

令和5年度
(2023年度)

市税概要

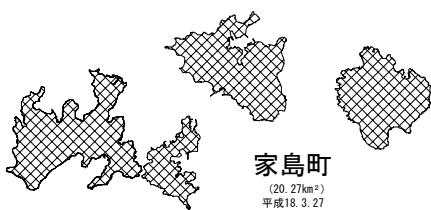
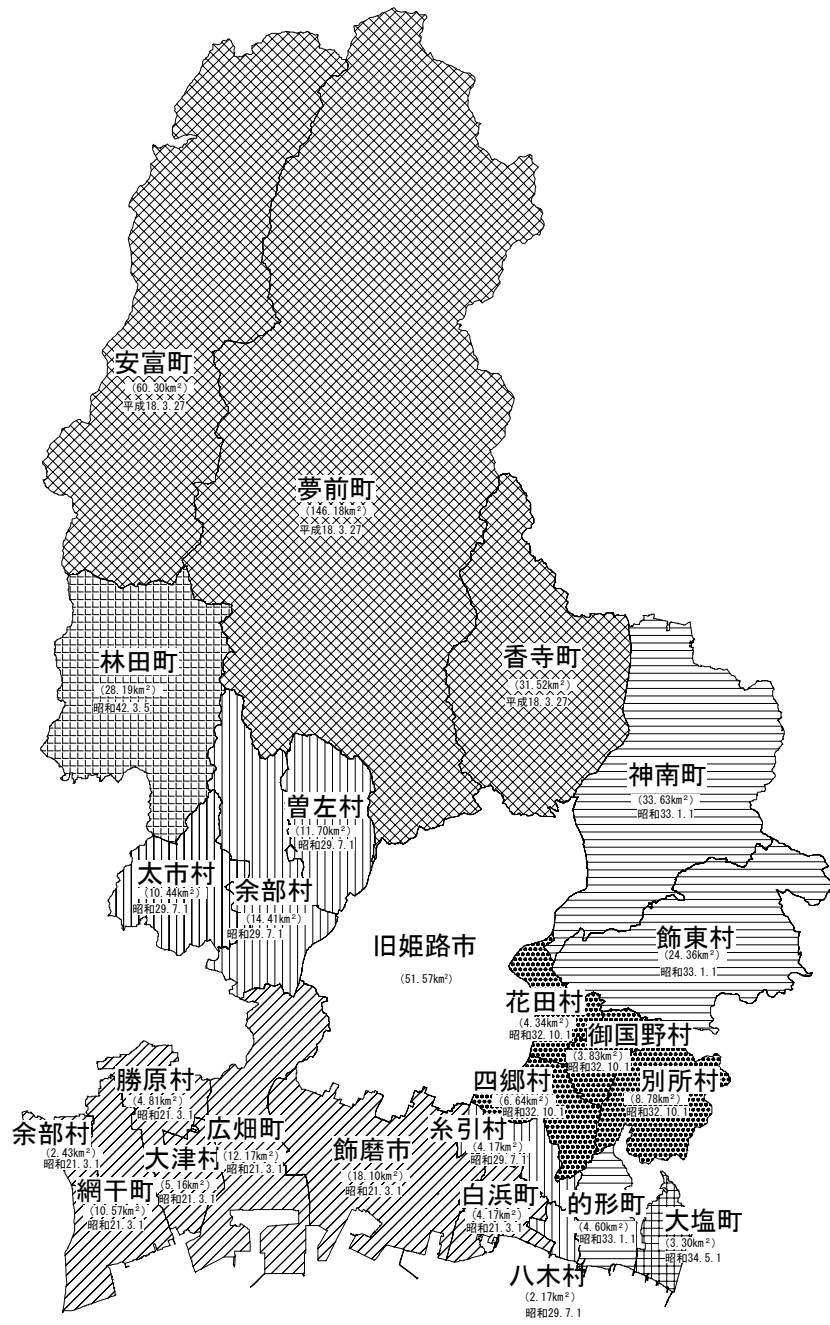
姫路市

も く じ

1. 概 況	
(1) 市 勢	1
(2) 人口・面積等調	2
(3) 一般会計歳入歳出等の年度別調	2
(4) 令和5年度一般会計当初予算額	4
(5) 令和4年度一般会計決算額	6
(6) 自主財源と依存財源	8
2. 市 税(総括)	
(1) 令和4年度・5年度市税当初予算額	9
(2) 市税予算額の推移	9
(3) 平成29年度～令和4年度市税決算額調	10
3. 市 民 税	
(1) 個人市民税納税義務者調	13
(2) 徴収区分別納税義務者等調	13
(3) 法人市民税調定額調	13
(4) 個人県市民税調定額調	14
(5) 所得区分による課税状況	16
ア 年度別所得割納税義務者数	
イ 年度別総所得金額	
ウ 年度別所得割額	
(6) 個人市民税課税標準段階別構成比	18
ア 所得割納税義務者数	
イ 所得割額	
4. 固定資産税	
(1) 固定資産税調定人員及び調定額調	21
(2) 土地に関する調	22
(3) 年度別家屋評価額調	24
(4) 年度別新築家屋等軽減額調	24
(5) 年度別償却資産課税標準額調	25
(6) 固定資産評価審査に関する調	26
(7) 都市計画税に関する調	27
(8) 国有資産等所在市交付金及び納付金に関する調定額調	27

5. 諸 税		
(1) 軽自動車税課税状況調	28
(2) 入湯税課税状況調	28
(3) 市たばこ税に関する調	29
(4) 特別土地保有税に関する調	29
(5) 事業所税に関する調	29
(6) 地方譲与税に関する調	30
ア 自動車重量譲与税		
イ 特別とん譲与税		
ウ 地方揮発油譲与税		
エ 森林環境譲与税		
(7) 利子割交付金に関する調	31
(8) 配当割交付金に関する調	31
(9) 株式等譲渡所得割交付金に関する調	31
(10) 法人事業税交付金に関する調	31
(11) 地方消費税交付金に関する調	32
(12) ゴルフ場利用税交付金に関する調	32
(13) 自動車取得税交付金に関する調	32
(14) 環境性能割交付金に関する調	32
(15) 市税に関する証明及び閲覧状況調	33
(16) 自動車臨時運行許可手数料調	33
6. 納 税		
(1) 滞納処分執行状況調	34
ア 差押		
イ 参加差押等		
(2) 公売処分調	36
(3) 不納欠損処分状況調	36
(4) 滞納処分の停止状況調	37
(5) 督促状発付状況調	38
(6) 延滞金の徴収状況調	38
(7) 口座振替に関する調	39
(8) 還付に関する調	40
7. そ の 他		
(1) 税率と納期	42
(2) 市税の徴収に要する経費調	44
(3) 税務機構及び職員数	45
(4) 税務事務分掌	46
(5) 税務手当等	47

市域の変遷（昭和20年以降）



家島町
(20.27km²)
平成18.3.27

1. 概 況

(1) 市 勢

市制施行 明治22年4月1日、平成8年4月1日中核市に移行
 都市形態 商工業都市
 本庁舎位置 姫路市安田四丁目一番地

市 域 の 変 遷

No.	時 期	
1	大正14. 4. 1	飾磨郡城北村
2	昭和 8. 4. 1	飾磨郡水上村、神崎郡砥堀村
3	昭和10.10. 1	飾磨郡城南村、同高岡村
4	昭和11. 4. 1	飾磨郡安室村、同荒川村、同手柄村
5	昭和21. 3. 1	飾磨市、飾磨郡白浜町、同広畑町、揖保郡網干町、同大津村、同勝原町、同余部村
6	昭和29. 7. 1	飾磨郡曾左村、同余部村、同糸引村、同八木村、揖保郡太市村
7	昭和32.10. 1	飾磨郡四郷村、同花田村、同御国野村、印南郡別所村
8	昭和33. 1. 1	飾磨郡飾東村、神崎郡神南町、印南郡の形村
9	昭和34. 5. 1	印南郡大塩町
10	昭和42. 3. 5	揖保郡林田町
11	平成18. 3. 27	飾磨郡家島町、飾磨郡夢前町、神崎郡香寺町、宍粟郡安富町

都 市 計 画 区 域

(令和5年1月1日現在)

区 分	市 域	都市計画区域	市街化区域	市街化調整区域	都市計画区域外
面積 (ha)	53,435	30,753	11,055	19,698	22,682

用 途 地 域 の 構 成

(令和5年1月1日現在)

	面 積 (ha)	構成比 (%)
住 居 系	7,072	63.9
第一種低層住居専用地域	623	5.6
第二種低層住居専用地域	407	3.7
第一種中高層住居専用地域	1,351	12.2
第二種中高層住居専用地域	1,810	16.4
第一種住居地域	2,235	20.2
第二種住居地域	447	4.0
準住居地域	199	1.8
商 業 系	700	6.4
近隣商業地域	415	3.8
商業地域	285	2.6
工 業 系	3,283	29.7
準工業地域	726	6.6
工業地域	997	9.0
工業専用地域	1,560	14.1
総 面 積	11,055	100.0

(2) 人口・面積等調

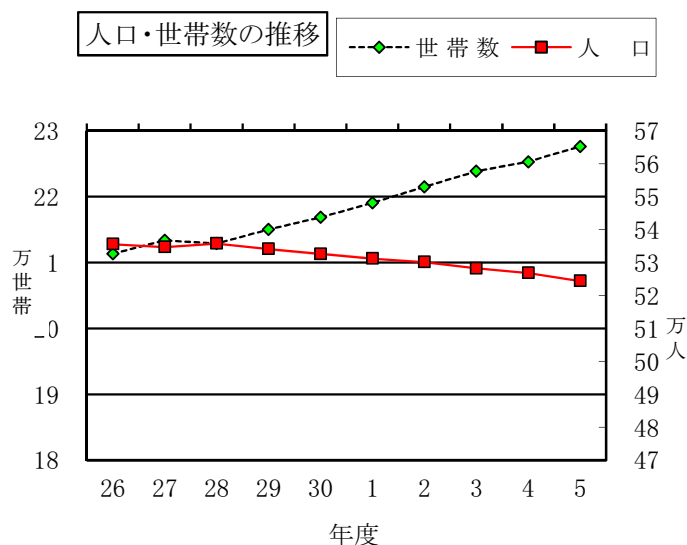
区分		年			
		26	27	28	29
人口	男	259,172	258,771	258,770	257,950
	女	276,401	275,894	276,987	276,167
	合計	535,573	534,665	535,757	534,117
	指数	100.0	99.8	100.0	99.7
世帯数	数	211,336	213,386	212,895	215,010
	指数	100.0	101.0	100.7	101.7
面積 (km ²)		534.43	534.43	534.34	534.35
一世帯当たりの人数		2.53	2.51	2.52	2.48
人口密度(人/km ²)		1,002	1,000	1,003	1,000

(注) 1.人口・世帯数・面積は、各年1月1日現在のもの
 2.人口及び世帯数の指数は、平成26年を100とする。

(3) 一般会計歳入歳出等の年度別調(令和5年度は当初予算)

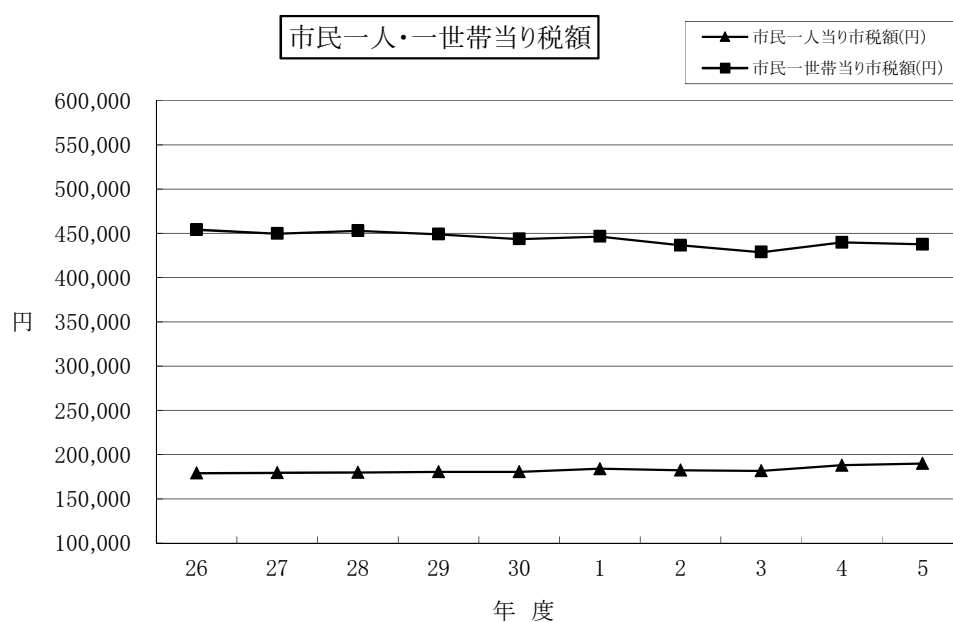
区分		年度			
		26	27	28	29
一般会計	歳入(千円)	210,259,875	215,977,624	215,105,223	214,972,636
	歳出(千円)	202,837,718	208,985,119	207,833,865	207,481,706
市税	総額(千円)	95,970,339	95,986,971	96,458,241	96,510,552
	指数	100.0	100.0	100.5	100.6
一般会計に占める市税の割合(%)		45.6	44.4	44.8	44.9
市民一人当り市税額(円)		179,192	179,527	180,041	180,692
市民一世帯当り市税額(円)		454,113	449,828	453,079	448,865
基準財政	収入額(千円)	73,081,031	75,625,493	77,391,582	77,574,286
	需要額(千円)	84,875,256	86,647,106	88,200,223	87,111,630
財政力指数		0.852	0.863	0.870	0.880

(注) 市税の指数は、平成26年度を100とする。



30	1	2	3	4	5
257,214	256,579	256,348	255,567	254,811	253,728
275,391	274,639	273,751	272,677	271,981	270,646
532,605	531,218	530,099	528,244	526,792	524,374
99.4	99.2	99.0	98.6	98.4	97.9
216,854	219,050	221,494	223,850	225,296	227,614
102.6	103.7	104.8	105.9	106.6	107.7
534.35	534.35	534.35	534.35	534.35	534.35
2.46	2.43	2.39	2.36	2.34	2.30
997	994	992	989	986	981

30	1	2	3	4	5
208,037,567	221,081,418	296,259,370	242,482,785	239,448,126	223,800,000
198,592,950	211,392,022	286,043,996	233,252,204	230,164,150	223,800,000
96,205,981	97,797,976	96,684,619	95,958,570	99,073,528	99,600,000
100.2	101.9	100.7	100.0	103.2	103.8
46.2	44.2	32.6	39.6	41.4	44.5
180,633	184,101	182,390	181,656	188,070	189,941
443,644	446,464	436,511	428,674	439,748	437,583
77,752,017	78,076,128	81,630,093	78,999,271	82,295,576	84,632,611
86,482,675	88,710,770	91,857,903	89,751,851	95,596,335	98,378,804
0.889	0.890	0.889	0.883	0.877	0.867

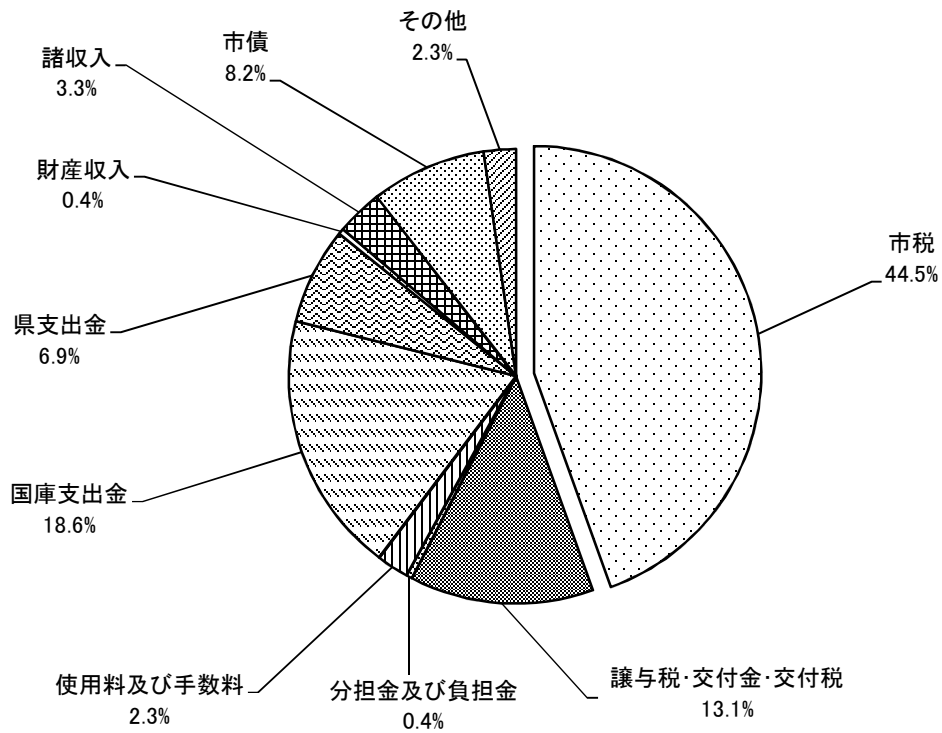


(4) 令和5年度一般会計当初予算額

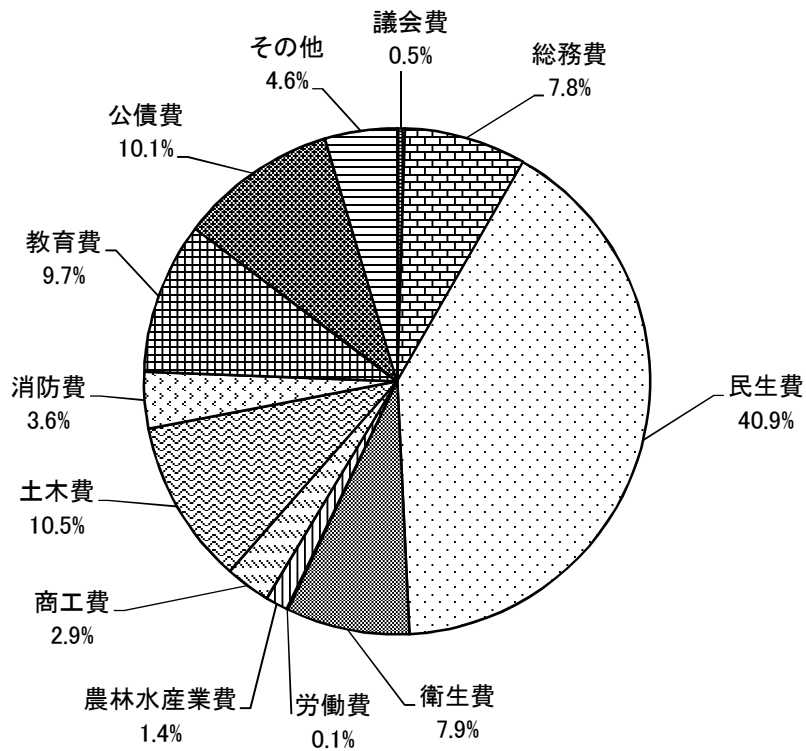
(単位：千円)

歳 入			歳 出		
区 分 (款)	予 算 額	構 成 比 (%)	区 分 (款)	予 算 額	構 成 比 (%)
10 市税	99,600,000	44.5	10 議会費	1,018,952	0.5
15 地方譲与税	1,456,700	0.7	15 総務費	17,414,920	7.8
17 利子割交付金	34,000	0.0	20 民生費	91,652,058	40.9
19 配当割交付金	805,000	0.4	25 衛生費	17,694,984	7.9
21 株式等譲渡所得割交付金	457,000	0.2	30 労働費	184,588	0.1
22 法人事業税交付金	1,400,000	0.6	35 農林水産業費	3,203,708	1.4
23 地方消費税交付金	13,300,000	5.9	40 商工費	6,456,149	2.9
25 ゴルフ場利用税交付金	52,000	0.0	45 土木費	23,444,111	10.5
28 環境性能割交付金	154,000	0.1	50 消防費	7,976,308	3.6
30 国有提供施設等所在市助成交付金	7,000	0.0	55 教育費	21,805,528	9.7
33 地方特例交付金	775,000	0.4	65 公債費	22,635,378	10.1
35 地方交付税	10,800,000	4.8	70 諸支出金	10,113,316	4.5
40 交通安全対策特別交付金	93,000	0.0	95 予備費	200,000	0.1
45 分担金及び負担金	920,373	0.4			
50 使用料及び手数料	5,219,162	2.3			
55 国庫支出金	41,517,579	18.6			
60 県支出金	15,418,931	6.9			
65 財産収入	966,089	0.4			
70 寄附金	424,085	0.2			
75 繰入金	4,592,397	2.1			
85 諸収入	7,356,784	3.3			
90 市債	18,450,900	8.2			
合 計	223,800,000	100.0	合 計	223,800,000	100.0

歳 入



歳 出

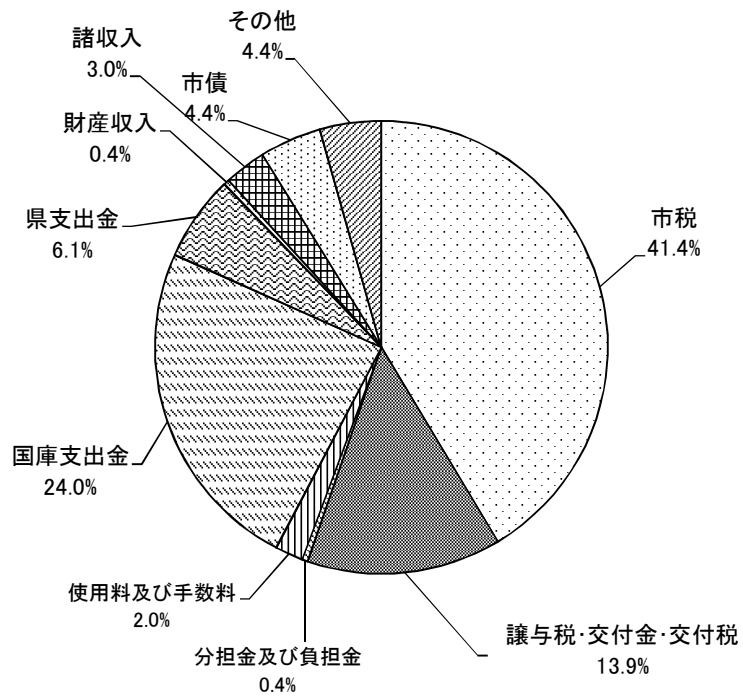


(5) 令和4年度一般会計決算額

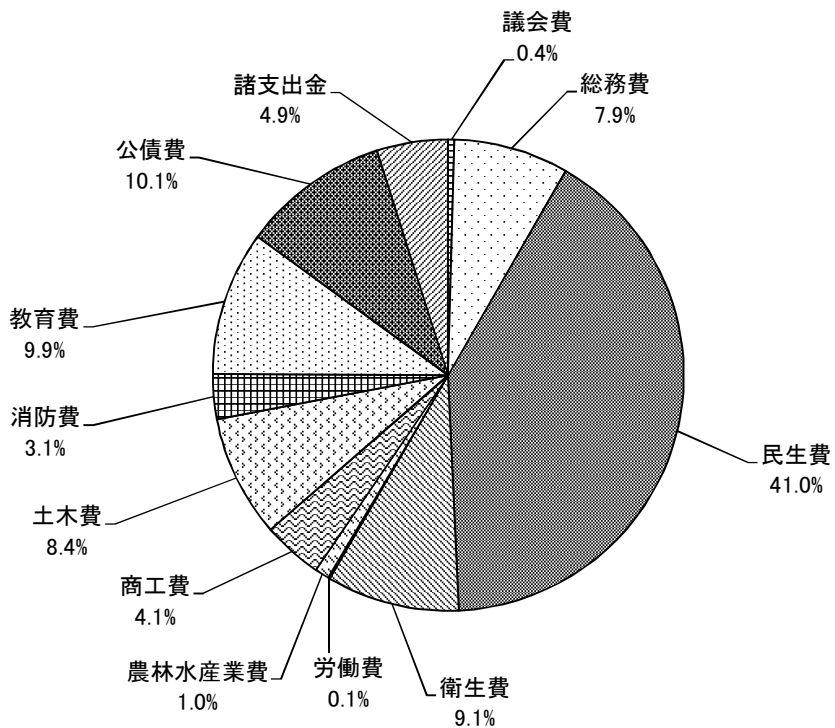
(単位：千円)

歳 入			歳 出		
区 分 (款)	決 算 額	構 成 比 (%)	区 分 (款)	決 算 額	構 成 比 (%)
10 市税	99,073,528	41.4	10 議会費	960,170	0.4
15 地方譲与税	1,493,027	0.6	15 総務費	18,213,965	7.9
17 利子割交付金	45,462	0.0	20 民生費	94,468,255	41.0
19 配当割交付金	673,672	0.3	25 衛生費	20,855,209	9.1
21 株式等譲渡所得割交付金	481,685	0.2	30 労働費	298,387	0.1
22 法人事業税交付金	1,405,673	0.6	35 農林水産業費	2,300,172	1.0
23 地方消費税交付金	12,919,282	5.4	40 商工費	9,503,789	4.1
25 ゴルフ場利用税交付金	53,472	0.0	45 土木費	19,245,640	8.4
27 自動車取得税交付金	3,771	0.0	50 消防費	7,008,259	3.1
28 環境性能割交付金	242,020	0.1	55 教育費	22,716,036	9.9
30 国有提供施設等所在市助成交付金	6,973	0.0	65 公債費	23,226,778	10.1
33 地方特例交付金	689,264	0.3	70 諸支出金	11,367,490	4.9
35 地方交付税	15,359,899	6.4			
40 交通安全対策特別交付金	86,222	0.0			
45 分担金及び負担金	866,181	0.4			
50 使用料及び手数料	4,715,063	2.0			
55 国庫支出金	57,414,187	24.0			
60 県支出金	14,587,520	6.1			
65 財産収入	993,450	0.4			
70 寄附金	596,284	0.2			
75 繰入金	709,062	0.3			
80 繰越金	9,230,581	3.9			
85 諸収入	7,223,548	3.0			
90 市債	10,578,300	4.4			
合 計	239,448,126	100.0	合 計	230,164,150	100.0

歳入



歳出



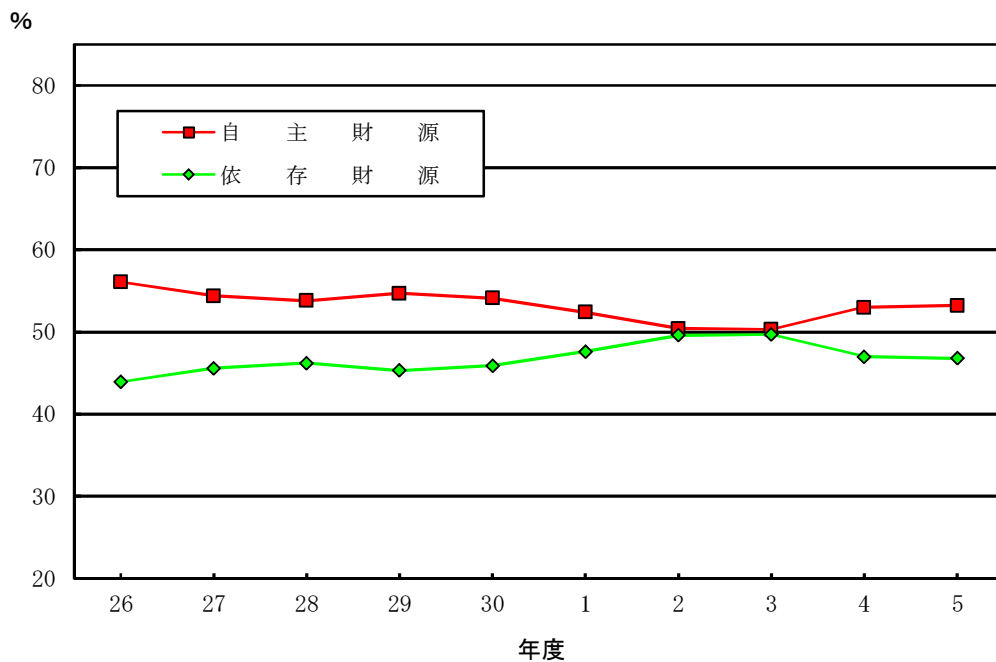
(6) 自主財源と依存財源

(令和5年度一般会計当初予算額)

(単位:千円)

自主財源		依存財源	
市税	99,600,000	地方譲与税	1,456,700
分担金及び負担金	920,373	利子割交付金	34,000
使用料及び手数料	5,219,162	配当割交付金	805,000
財産収入	966,089	株式等譲渡所得割交付金	457,000
寄附金	424,085	法人事業税交付金	1,400,000
繰入金	4,592,397	地方消費税交付金	13,300,000
繰越金	-	ゴルフ場利用税交付金	52,000
諸収入	7,356,784	環境性能割交付金	154,000
		国有提供施設等所在市助成交付金	7,000
		地方特例交付金	775,000
		地方交付税	10,800,000
		交通安全対策特別交付金	93,000
		国庫支出金	41,517,579
		県支出金	15,418,931
		市債	18,450,900
合計	119,078,890	合計	104,721,110

自主財源と依存財源の割合推移(H26～R5)



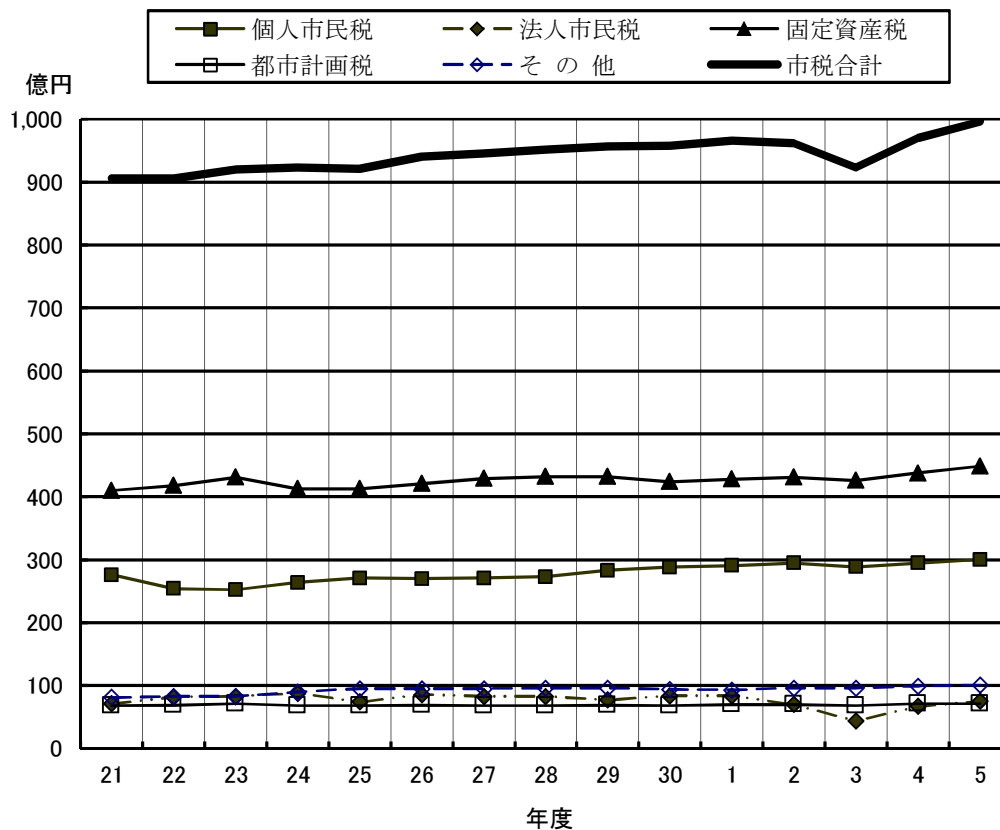
2. 市 税 (総 括)

(1) 令和4年度・5年度 市税当初予算額

(単位:千円)

税 目	4年度予算	構成比	5年度予算	構成比
市 税	97,000,000	100.0	99,600,000	100.0
市 民 税	36,234,897	36.0	37,440,579	37.6
個 人	29,488,795	31.2	29,977,145	30.1
法 人	6,746,102	4.8	7,463,434	7.5
固 定 資 産 税	43,821,270	46.1	44,911,104	45.1
固 定 資 産 税	43,440,933	45.7	44,530,086	44.7
国有資産等所在市交付金	380,337	0.4	381,018	0.4
軽 自 動 車 税	1,524,261	1.5	1,489,458	1.5
環 境 性 能 割	141,615	0.1	77,961	0.1
種 別 割	1,382,646	1.4	1,411,497	1.4
市 た ば こ 税	3,617,686	3.9	3,844,961	3.8
入 湯 税	31,614	0.0	37,300	0.0
事 業 所 税	4,703,245	5.1	4,743,460	4.8
都 市 計 画 税	7,067,027	7.4	7,133,138	7.2

(2) 市税予算額の推移(平成21年度～令和5年度)



(3) 平成29年度～令和4年度 市税決算額調

科目	年度	平成29年度				平成30年度			
		調定額	収入額	収入歩合	前年対比	調定額	収入額	収入歩合	前年対比
市税		100,200,067,484	96,510,551,856	96.32	100.05	99,500,222,038	96,205,980,642	96.69	99.68
現年課税分		96,425,017,780	95,549,214,559	99.09	100.32	96,092,251,982	95,307,279,125	99.18	99.75
滞納繰越分		3,775,049,704	961,337,297	25.47	79.41	3,407,970,056	898,701,517	26.37	93.48
市民税		37,706,862,858	36,255,907,922	96.15	100.57	38,452,571,793	37,163,949,723	96.65	102.50
現年課税分		36,247,014,360	35,851,620,405	98.91	100.65	37,124,647,705	36,769,538,533	99.04	102.56
滞納繰越分		1,459,848,498	404,287,517	27.69	94.30	1,327,924,088	394,411,190	29.70	97.56
個人		29,705,648,397	28,339,866,028	95.40	101.30	29,977,921,125	28,766,375,276	95.96	101.50
現年分		28,324,854,660	27,950,888,805	98.68	101.40	28,727,822,805	28,388,439,447	98.82	101.57
繰越分		1,380,793,737	388,977,223	28.17	94.10	1,250,098,320	377,935,829	30.23	97.16
法人		8,001,214,461	7,916,041,894	98.94	98.06	8,474,650,668	8,397,574,447	99.09	106.08
現年分		7,922,159,700	7,900,731,600	99.73	98.06	8,396,824,900	8,381,099,086	99.81	106.08
繰越分		79,054,761	15,310,294	19.37	99.63	77,825,768	16,475,361	21.17	107.61
固定資産税		45,477,657,229	43,630,774,089	95.94	99.45	44,341,940,622	42,694,993,660	96.29	97.86
現年課税分		43,554,674,900	43,169,765,141	99.11	99.88	42,642,277,900	42,298,704,983	99.18	97.98
滞納繰越分		1,922,982,329	461,008,948	23.97	70.60	1,699,662,722	396,288,677	23.32	85.96
土地		15,826,964,177	15,178,521,604	95.90	98.98	15,551,298,446	14,968,547,087	96.25	98.62
現年分		15,151,803,100	15,016,660,887	99.11	99.41	14,949,894,282	14,828,325,349	99.19	98.75
繰越分		675,161,077	161,860,717	23.97	70.30	601,404,164	140,221,738	23.32	86.63
家屋		16,740,946,468	16,055,057,356	95.90	102.30	16,338,113,322	15,725,877,773	96.25	97.95
現年分		16,026,795,900	15,883,849,437	99.11	102.75	15,706,281,233	15,578,561,544	99.19	98.08
繰越分		714,150,568	171,207,919	23.97	72.65	631,832,089	147,316,229	23.32	86.05
償却		12,510,180,284	11,997,628,829	95.90	96.29	12,061,002,654	11,609,042,600	96.25	96.76
現年分		11,976,509,600	11,869,688,517	99.11	96.72	11,594,576,185	11,500,291,890	99.19	96.89
繰越分		533,670,684	127,940,312	23.97	68.39	466,426,469	108,750,710	23.32	85.00
交・納付金		399,566,300	399,566,300	100.00	103.95	391,526,200	391,526,200	100.00	97.99
軽自動車税		1,216,308,149	1,140,439,157	93.76	104.87	1,267,225,833	1,191,647,174	94.04	104.49
環境性能割									
種別割現年分		1,150,252,000	1,120,856,095	97.44	104.71	1,198,304,300	1,169,767,467	97.62	104.36
種別割滞繰分		66,056,149	19,583,062	29.65	114.62	68,921,533	21,879,707	31.75	111.73
市たばこ税		3,809,163,270	3,809,163,270	100.00	95.07	3,743,146,277	3,743,146,277	100.00	98.27
現年課税分		3,809,163,270	3,809,163,270	100.00	95.07	3,743,146,277	3,743,146,277	100.00	98.27
滞納繰越分									
特別土地保有税		108,359	0	0.00		18,964,059	18,855,700	99.43	皆増
現年課税分		0	0			0	0		
滞納繰越分		108,359	0	0.00		18,964,059	18,855,700	99.43	皆増
入湯税		25,175,850	25,175,850	100.00	103.05	25,967,400	25,967,400	100.00	103.14
現年課税分		25,175,850	25,175,850	100.00	103.05	25,967,400	25,967,400	100.00	103.14
滞納繰越分									
事業所税		4,693,474,200	4,681,580,650	99.75	104.14	4,502,878,950	4,491,288,550	99.74	95.94
現年課税分		4,685,452,700	4,681,366,950	99.91	104.23	4,491,480,400	4,489,562,600	99.96	95.90
滞納繰越分		8,021,500	213,700	2.66	5.58	11,398,550	1,725,950	15.14	807.65
都市計画税		7,271,317,569	6,967,510,918	95.82	100.68	7,147,527,104	6,876,132,158	96.20	98.69
現年課税分		6,953,284,700	6,891,266,848	99.11	101.16	6,866,428,000	6,810,591,865	99.19	98.83
滞納繰越分		318,032,869	76,244,070	23.97	70.60	281,099,104	65,540,293	23.32	85.96

科目	年度	令和元年度				令和2年度			
		調定額	収入額	収入歩合	前年対比	調定額	収入額	収入歩合	前年対比
市税		100,729,096,057	97,797,976,461	97.09	101.65	100,069,253,953	96,684,618,586	96.62	98.86
現年課税分		97,735,417,220	96,954,732,759	99.20	101.73	97,355,362,356	95,926,186,667	98.53	98.94
滞納繰越分		2,993,678,837	843,243,702	28.17	93.83	2,713,891,597	758,431,919	27.95	89.94
市民税		38,978,300,995	37,778,802,594	96.92	101.65	37,740,931,028	36,564,614,975	96.88	96.79
現年課税分		37,792,966,950	37,421,357,391	99.02	101.77	36,636,490,824	36,236,898,047	98.91	96.83
滞納繰越分		1,185,334,045	357,445,203	30.16	90.63	1,104,440,204	327,716,928	29.67	91.68
個人		30,686,541,074	29,581,489,625	96.40	102.83	31,248,640,270	30,222,083,074	96.71	102.17
現年分		29,571,162,050	29,237,173,089	98.87	102.99	30,227,359,924	29,907,570,598	98.94	102.29
繰越分		1,115,379,024	344,316,536	30.87	91.10	1,021,280,346	314,512,476	30.80	91.34
法人		8,291,759,921	8,197,312,969	98.86	97.62	6,492,290,758	6,342,531,901	97.69	77.37
現年分		8,221,804,900	8,184,184,302	99.54	97.65	6,409,130,900	6,329,327,449	98.75	77.34
繰越分		69,955,021	13,128,667	18.77	79.69	83,159,858	13,204,452	15.88	100.58
固定資産税		44,623,092,634	43,214,659,011	96.84	101.22	45,244,352,316	43,444,823,911	96.02	100.53
現年課税分		43,141,659,600	42,818,989,472	99.24	101.23	43,934,274,100	43,096,948,537	98.09	100.65
滞納繰越分		1,481,433,034	395,669,539	26.71	99.84	1,310,078,216	347,875,374	26.55	87.92
土地		15,404,932,852	14,914,350,012	96.82	99.64	15,286,249,453	14,673,143,251	95.99	98.38
現年分		14,888,923,000	14,776,531,173	99.25	99.65	14,839,900,800	14,554,620,782	98.08	98.50
繰越分		516,009,852	137,818,839	26.71	98.29	446,348,653	118,522,469	26.55	86.00
家屋		16,934,120,437	16,394,839,352	96.82	104.25	17,324,786,009	16,629,917,475	95.99	101.43
現年分		16,366,888,300	16,243,339,775	99.25	104.27	16,818,913,400	16,495,589,142	98.08	101.55
繰越分		567,232,137	151,499,577	26.71	102.84	505,872,609	134,328,333	26.55	88.67
償却		11,887,575,945	11,509,006,247	96.82	99.14	12,255,645,054	11,764,091,385	95.99	102.22
現年分		11,489,384,900	11,402,655,124	99.25	99.15	11,897,788,100	11,669,066,813	98.08	102.34
繰越分		398,191,045	106,351,123	26.71	97.79	357,856,954	95,024,572	26.55	89.35
交・納付金		396,463,400	396,463,400	100.00	101.26	377,671,800	377,671,800	100.00	95.26
軽自動車税		1,323,324,161	1,250,123,990	94.47	104.91	1,389,758,439	1,325,696,846	95.39	106.05
環境性能割		11,445,300	11,445,300	100.00	-	39,322,400	39,322,400	100.00	343.57
種別割現年分		1,241,673,000	1,216,223,271	97.95	103.97	1,282,367,900	1,264,105,901	98.58	103.94
種別割滞繰分		70,205,861	22,455,419	31.99	102.63	68,068,139	22,268,545	32.72	99.17
市たばこ税		3,815,808,020	3,815,808,020	100.00	101.94	3,603,997,732	3,603,997,732	100.00	94.45
現年課税分		3,815,808,020	3,815,808,020	100.00	101.94	3,603,997,732	3,603,997,732	100.00	94.45
滞納繰越分									
特別土地保有税		108,359	0	0.00	皆減	0	0		
現年課税分		0	0		皆減	0	0		
滞納繰越分		108,359	0	0.00	皆減	0	0		
入湯税		33,490,950	33,490,950	100.00	128.97	24,451,800	19,068,900	77.99	56.94
現年課税分		33,490,950	33,490,950	100.00	128.97	24,451,800	19,068,900	77.99	56.94
滞納繰越分									
事業所税		4,709,310,400	4,691,846,345	99.63	104.47	4,760,689,055	4,716,743,224	99.08	100.53
現年課税分		4,697,720,000	4,689,610,700	99.83	104.46	4,746,051,600	4,713,705,600	99.32	100.51
滞納繰越分		11,590,400	2,235,645	19.29	129.53	14,637,455	3,037,624	20.75	135.87
都市計画税		7,245,660,538	7,013,245,551	96.79	101.99	7,305,073,583	7,009,672,998	95.96	99.95
現年課税分		7,000,653,400	6,947,807,655	99.25	102.01	7,088,406,000	6,952,139,550	98.08	100.06
滞納繰越分		245,007,138	65,437,896	26.71	99.84	216,667,583	57,533,448	26.55	87.92

科目	年度	令和3年度				令和4年度			
		調定額	収入額	収入歩合	前年対比	調定額	収入額	収入歩合	前年対比
市税		98,386,559,887	95,958,570,330	97.53	99.25	101,380,843,093	99,073,528,463	97.72	103.25
現年課税分		95,208,386,411	94,604,180,604	99.37	98.62	99,112,584,701	98,529,466,813	99.41	104.15
滞納繰越分		3,178,173,476	1,354,389,726	42.62	178.58	2,268,258,392	544,061,650	23.99	40.17
市民税		36,612,984,158	35,656,954,463	97.39	97.52	37,890,089,331	36,969,000,455	97.57	103.68
現年課税分		35,558,721,717	35,301,051,813	99.28	97.42	37,001,101,555	36,724,209,289	99.25	104.03
滞納繰越分		1,054,262,441	355,902,650	33.76	108.60	888,987,776	244,791,166	27.54	68.78
個人		30,163,763,714	29,253,509,567	96.98	96.80	30,825,087,234	29,942,905,656	97.14	102.36
現年分		29,205,016,417	28,961,012,163	99.16	96.84	29,979,050,355	29,710,067,989	99.10	102.59
繰越分		958,747,297	292,497,404	30.51	93.00	846,036,879	232,837,667	27.52	79.60
法人		6,449,220,444	6,403,444,896	99.29	100.96	7,065,002,097	7,026,094,799	99.45	109.72
現年分		6,353,705,300	6,340,039,650	99.78	100.17	7,022,051,200	7,014,141,300	99.89	110.63
繰越分		95,515,144	63,405,246	66.38	480.18	42,950,897	11,953,499	27.83	18.85
固定資産税		44,586,660,823	43,402,227,809	97.34	99.90	45,846,771,385	44,728,765,856	97.56	103.06
現年課税分		42,856,947,800	42,585,549,391	99.37	98.81	44,737,650,900	44,492,938,393	99.45	104.48
滞納繰越分		1,729,713,023	816,678,418	47.21	234.76	1,109,120,485	235,827,463	21.26	28.88
土地		15,242,691,275	14,834,289,032	97.32	101.10	15,007,456,730	14,638,422,501	97.54	98.68
現年分		14,646,272,000	14,552,691,597	99.36	99.99	14,641,355,300	14,560,579,947	99.45	100.05
繰越分		596,419,275	281,597,435	47.21	237.59	366,101,430	77,842,554	21.26	27.64
家屋		16,533,275,011	16,090,293,750	97.32	96.76	17,464,081,392	17,034,638,620	97.54	105.87
現年分		15,886,357,500	15,784,853,736	99.36	95.69	17,038,051,500	16,944,053,738	99.45	107.34
繰越分		646,917,511	305,440,014	47.21	227.38	426,029,892	90,584,882	21.26	29.66
償却		12,430,320,637	12,097,271,127	97.32	102.83	12,994,216,263	12,674,687,735	97.54	104.77
現年分		11,943,944,400	11,867,630,158	99.36	101.70	12,677,227,100	12,607,287,708	99.45	106.23
繰越分		486,376,237	229,640,969	47.21	241.66	316,989,163	67,400,027	21.26	29.35
交・納付金		380,373,900	380,373,900	100.00	100.72	381,017,000	381,017,000	100.00	100.17
軽自動車税		1,433,467,798	1,373,447,592	95.81	103.60	1,501,016,957	1,443,875,132	96.19	105.13
環境性能割		47,835,400	47,835,400	100.00	121.65	71,008,600	71,008,600	100.00	148.44
種別割現年分		1,326,832,100	1,308,546,830	98.62	103.52	1,375,954,100	1,358,511,590	98.73	103.82
種別割滞繰分		58,800,298	17,065,362	29.02	76.63	54,054,257	14,354,942	26.56	84.12
市たばこ税		3,791,345,994	3,791,345,994	100.00	105.20	3,989,525,696	3,989,525,696	100.00	105.23
現年課税分		3,791,345,994	3,791,345,994	100.00	105.20	3,989,525,696	3,989,525,696	100.00	105.23
滞納繰越分									
特別土地保有税		0	0			0	0		
現年課税分		0	0			0	0		
滞納繰越分		0	0			0	0		
入湯税		36,651,300	24,013,800	65.52	125.93	49,144,350	37,294,650	75.89	155.31
現年課税分		31,268,400	23,094,150	73.86	121.11	36,506,850	33,065,850	90.57	143.18
滞納繰越分		5,382,900	919,650	17.08	皆増	12,637,500	4,228,800	33.46	459.83
事業所税		4,777,906,831	4,757,880,600	99.58	100.87	4,824,562,331	4,808,913,200	99.68	101.07
現年課税分		4,733,961,000	4,729,123,500	99.90	100.33	4,804,536,100	4,803,056,300	99.97	101.56
滞納繰越分		43,945,831	28,757,100	65.44	946.70	20,026,231	5,856,900	29.25	20.37
都市計画税		7,147,542,983	6,952,700,072	97.27	99.19	7,279,733,043	7,096,153,474	97.48	102.06
現年課税分		6,861,474,000	6,817,633,526	99.36	98.07	7,096,300,900	7,057,151,095	99.45	103.51
滞納繰越分		286,068,983	135,066,546	47.21	234.76	183,432,143	39,002,379	21.26	28.88

3. 市民税

(1) 個人市民税納税義務者調

年度	均等割のみを納める者	所得割のみを納める者	均等割と所得割を納める者	計	対前年度比(%)
1	12,504	0	235,894	248,398	101.6
2	12,869	0	238,259	251,128	101.1
3	12,628	0	238,710	251,338	100.1
4	12,859	0	240,490	253,349	100.8
5	12,789	0	241,794	254,583	100.5

(「市町村民税課税状況等の調 第2表」より)

(2) 徴収区分別納税義務者等調

年度	普通徴収に係るもの		給与特徴に係るもの			年金特徴に係るもの		
	納税義務者数	前年度比(%)	特別徴収義務者数	納税義務者数	前年度比(%)	特別徴収義務者数	納税義務者数	前年度比(%)
1	58,288	109.2	21,968	173,660	102.6	8	34,449	92.7
2	59,101	101.4	22,315	177,001	101.9	8	34,516	100.2
3	56,565	95.7	22,523	178,491	100.8	8	34,714	100.6
4	58,118	102.7	22,842	179,765	100.7	8	34,741	100.1
5	55,604	95.7	23,116	181,334	100.9	8	34,446	99.2

(「市町村民税課税状況等の調 第2・3表」より)

(3) 法人市民税調定額調

年度	納税義務者		調定額			
	義務者数	前年比(%)	均等割額(円)	法人税割額(円)	合計(円)	前年比(%)
29	12,635	101.0	1,815,705,000	6,106,454,700	7,922,159,700	98.1
30	12,775	101.1	1,824,392,000	6,572,432,900	8,396,824,900	106.0
1	12,941	101.3	1,837,941,000	6,383,863,900	8,221,804,900	97.9
2	13,087	101.1	1,833,213,400	4,575,917,500	6,409,130,900	78.0
3	13,330	101.9	1,813,398,800	4,540,306,500	6,353,705,300	99.1
4	13,636	102.3	1,867,148,100	5,154,903,100	7,022,051,200	110.5

(各年度末)

(4) 個人県市民税調定額調 (「当初賦課状況報告書」より)

年度 (賦年)	区 分	市 民 税		
		所 得 割	均 等 割	合 計
1	普通徴収	4,943,603,300	142,954,000	5,086,557,300
	特別徴収	23,373,843,100	725,791,500	24,099,634,600
	合計	28,317,446,400	868,745,500	29,186,191,900
	前年比	102.4	101.7	102.4
2	普通徴収	4,796,219,700	130,578,000	4,926,797,700
	特別徴収	23,757,254,500	738,283,000	24,495,537,500
	合計	28,553,474,200	868,861,000	29,422,335,200
	前年比	100.8	100.0	100.8
3	普通徴収	4,250,626,600	125,461,000	4,376,087,600
	特別徴収	23,128,483,300	742,966,000	23,871,449,300
	合計	27,379,109,900	868,427,000	28,247,536,900
	前年比	95.9	100.0	96.0
4	普通徴収	4,847,235,300	133,595,000	4,980,830,300
	特別徴収	23,600,097,000	748,580,000	24,348,677,000
	合計	28,447,332,300	882,175,000	29,329,507,300
	前年比	103.9	101.6	103.8
5	普通徴収	5,178,114,000	136,524,500	5,314,638,500
	特別徴収	24,374,314,400	752,223,500	25,126,537,900
	合計	29,552,428,400	888,748,000	30,441,176,400
	前年比	103.9	100.7	103.8

(単位:円)

県 民 税			県・市対比(%)		備 考
所得割	均等割	合 計	市民税	県民税	
3,292,869,500	93,941,200	3,386,810,700			
15,579,159,600	476,948,700	16,056,108,300			
18,872,029,100	570,889,900	19,442,919,000	60.0	40.0	
102.4	101.7	102.4			
3,194,363,200	85,808,400	3,280,171,600			
15,834,802,500	485,157,400	16,319,959,900			
19,029,165,700	570,965,800	19,600,131,500	60.0	40.0	
100.8	100.0	100.8			
2,831,164,200	82,445,800	2,913,610,000			
15,415,403,600	488,234,800	15,903,638,400			
18,246,567,800	570,680,600	18,817,248,400	60.0	40.0	
95.9	100.0	96.0			
3,228,399,800	87,791,000	3,316,190,800			
15,729,728,900	491,924,000	16,221,652,900			
18,958,128,700	579,715,000	19,537,843,700	60.0	40.0	
103.9	101.6	103.8			
3,447,658,100	89,716,100	3,537,374,200			
16,245,564,300	494,318,300	16,739,882,600			
19,693,222,400	584,034,400	20,277,256,800	60.0	40.0	
103.9	100.7	103.8			

(5) 所得区分による課税状況

(「市町村課税状況等の調 第5・6・7・9・11表」より)

ア 年度別所得割納税義務者数

区分	1			2		
	人員	構成比	前年比	人員	構成比	前年比
給与所得者	190,950	80.9	102.5	194,228	81.5	101.7
営業等所得者	9,483	4.0	100.6	9,311	3.9	98.2
農業所得者	49	0.0	84.5	43	0.0	87.8
その他の所得者	32,687	13.9	99.4	32,179	13.5	98.4
分離譲渡所得者	2,725	1.2	76.3	2,498	1.0	91.7
計	235,894	100.0	101.6	238,259	99.9	101.0

イ 年度別総所得金額

区分	1			2		
	総所得金額	構成比	前年比	総所得金額	構成比	前年比
給与所得者	646,335,066	84.6	104.0	658,782,896	85.0	101.9
営業等所得者	37,121,995	4.9	101.9	37,955,008	4.9	102.2
農業所得者	148,980	0.0	74.2	126,775	0.0	85.1
その他の所得者	65,604,076	8.6	102.6	63,686,164	8.2	97.1
分離譲渡所得者	14,620,474	1.9	70.5	14,649,995	1.9	100.2
計	763,830,591	100.0	102.8	775,200,838	100.0	101.5

ウ 年度別所得割額

区分	1			2		
	税額	構成比	前年比	税額	構成比	前年比
給与所得者	23,506,146	82.9	103.6	23,899,783	82.8	101.7
営業等所得者	1,434,172	5.1	101.8	1,480,415	5.1	103.2
農業所得者	5,052	0.0	69.3	4,394	0.0	87.0
その他の所得者	1,986,511	7.0	103.7	1,896,854	6.6	95.5
分離譲渡所得者	1,408,794	5.0	85.5	1,590,763	5.5	112.9
計	28,340,675	100.0	102.4	28,872,209	100.0	101.9

(単位：人)

3			4			5		
人 員	構成比	前年比	人 員	構成比	前年比	人 員	構成比	前年比
193,900	81.2	99.8	195,674	81.4	100.9	198,097	81.9	101.2
9,695	4.1	104.1	9,893	4.1	102.0	9,153	3.8	92.5
39	0.0	90.7	32	0.0	82.1	32	0.0	100.0
32,318	13.5	100.4	32,056	13.3	99.2	31,665	13.1	98.8
2,758	1.2	110.4	2,835	1.2	102.8	2,847	1.2	100.4
238,710	100.0	100.2	240,490	100.0	100.7	241,794	100.0	100.5

(単位：千円)

3			4			5		
総所得金額	構成比	前年比	総所得金額	構成比	前年比	総所得金額	構成比	前年比
668,624,369	84.5	101.5	684,211,926	84.1	102.3	707,913,799	84.9	103.5
39,482,854	5.0	104.0	43,993,546	5.4	111.4	39,788,065	4.8	90.4
113,200	0.0	89.3	89,420	0.0	79.0	84,456	0.0	94.4
65,796,587	8.3	103.3	67,528,518	8.3	102.6	66,642,927	8.0	98.7
17,422,308	2.2	118.9	17,977,665	2.2	103.2	19,004,107	2.3	105.7
791,439,318	100.0	102.1	813,801,075	100.0	102.8	833,433,354	100.0	102.4

(単位：千円)

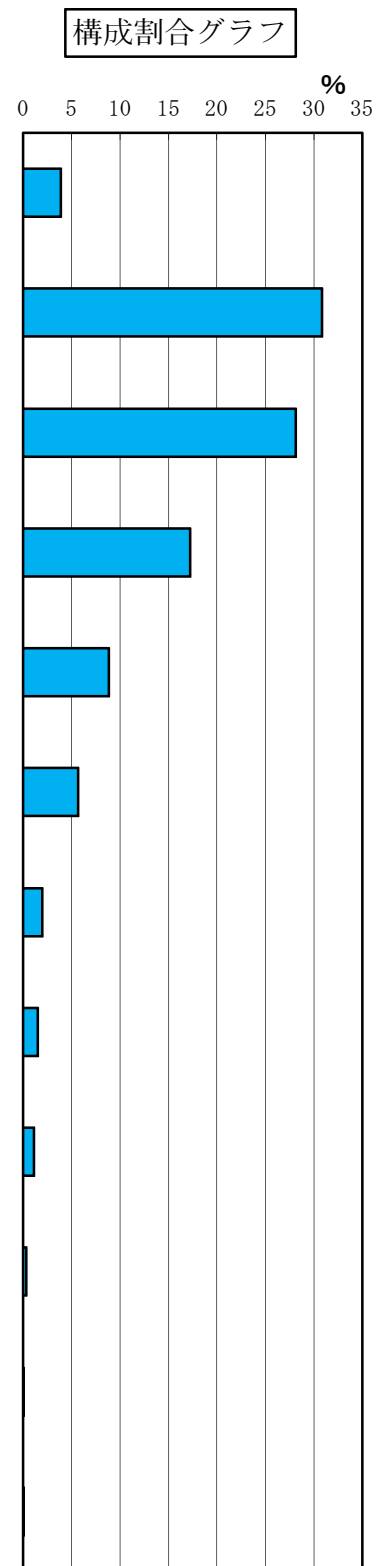
3			4			5		
税 額	構成比	前年比	税 額	構成比	前年比	税 額	構成比	前年比
23,132,410	83.2	96.8	23,646,903	82.6	102.2	24,553,567	83.0	103.8
1,496,470	5.4	101.1	1,727,539	6.0	115.4	1,513,713	5.1	87.6
3,599	0.0	81.9	2,383	0.0	66.2	2,405	0.0	100.9
1,852,749	6.6	97.7	1,939,653	6.8	104.7	1,923,085	6.5	99.1
1,326,658	4.8	83.4	1,313,962	4.6	99.0	1,601,715	5.4	121.9
27,811,886	100.0	96.3	28,630,440	100.0	102.9	29,594,485	100.0	103.4

(6) 個人市民税課税標準段階別構成比

(「市町村課税状況等の調 第12表」より)

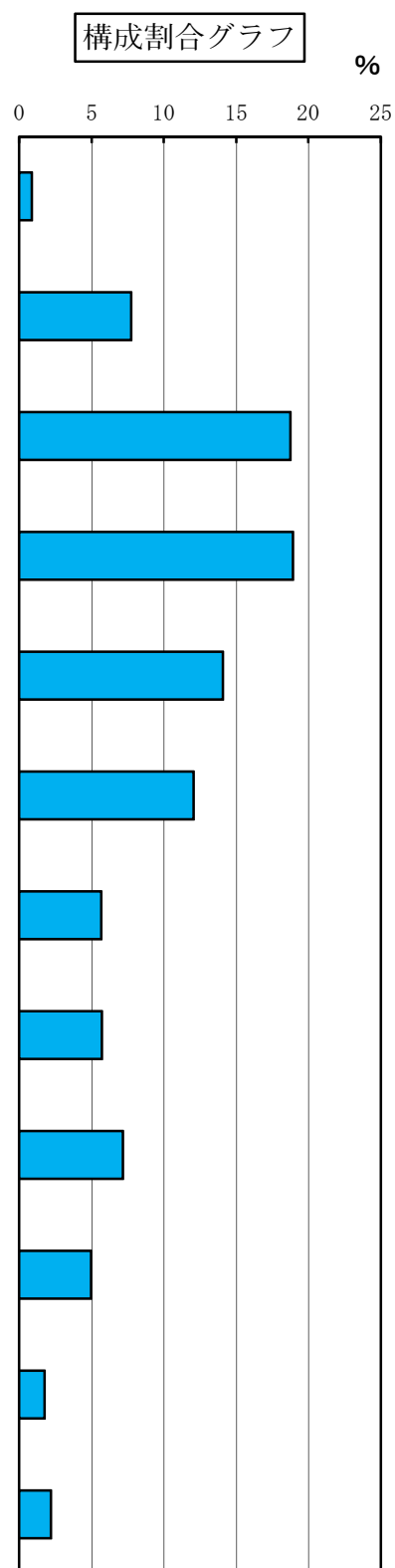
ア 所得割納税義務者数

課税標準の段階別	納税義務者 (人)	構成割合 (%)
10万円 以下の金額	9,541	3.95
10万円 を超え 100万円 以下	74,648	30.87
100万円 " 200万円 "	68,167	28.19
200万円 " 300万円 "	41,744	17.26
300万円 " 400万円 "	21,550	8.91
400万円 " 550万円 "	13,786	5.70
550万円 " 700万円 "	4,861	2.01
700万円 " 1,000万円 "	3,703	1.53
1,000万円 " 2,000万円 "	2,723	1.13
2,000万円 " 5,000万円 "	883	0.37
5,000万円 " 1億円 "	140	0.06
1億円 を超える金額	48	0.02
合 計	241,794	100.00



イ 所得割額

課税標準の段階別	所得割額 (千円)	構成割合 (%)
10万円 以下の金額	254,170	0.86
10万円 を超え 100万円 以下	2,294,591	7.75
100万円 " 200万円 "	5,551,590	18.76
200万円 " 300万円 "	5,601,873	18.93
300万円 " 400万円 "	4,163,551	14.07
400万円 " 550万円 "	3,571,196	12.07
550万円 " 700万円 "	1,688,630	5.70
700万円 " 1,000万円 "	1,695,862	5.73
1,000万円 " 2,000万円 "	2,126,332	7.18
2,000万円 " 5,000万円 "	1,470,673	4.97
5,000万円 " 1億円 "	522,813	1.77
1億円 を超える金額	653,204	2.21
合 計	29,594,485	100.00

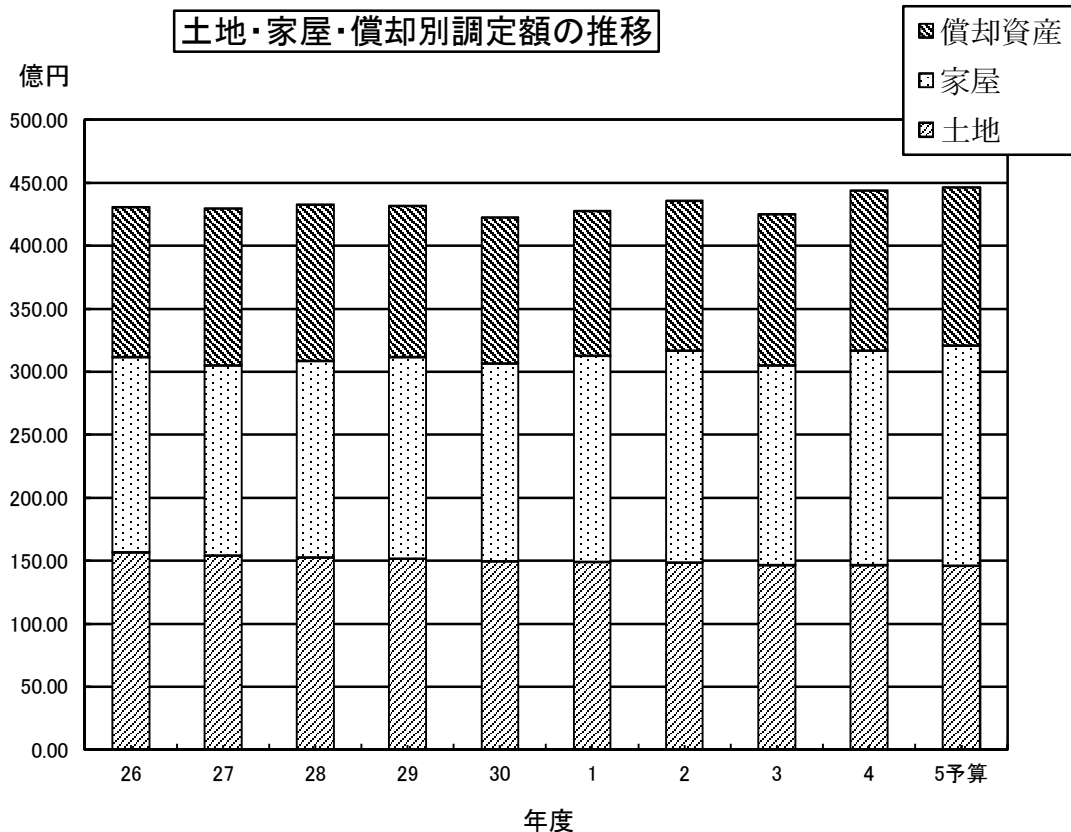


4. 固定資産税

(1) 固定資産税調定人員及び調定額調

(単位:人,百万円,%)

区分	年度	1		2		3		4		5	
			前年比		前年比		前年比		前年比		前年比
固定資産税 調定人員 (当初)	土地	168,487	102.3	166,623	98.9	167,364	100.4	168,333	100.6	169,131	100.5
	家屋	164,347	101.2	165,222	100.5	165,896	100.4	167,769	101.1	168,920	100.7
	償却資産	6,265	101.7	6,366	101.6	5,740	90.2	6,612	115.2	6,707	101.4
	実人員	201,208	101.0	201,144	100.0	201,638	100.2	202,781	100.6	203,467	100.3
調定額 (5年度は予算)	土地	14,889	99.6	14,840	99.7	14,646	98.7	14,641	100.0	14,609	99.8
	家屋	16,367	104.2	16,819	102.8	15,887	94.5	17,038	107.2	17,466	102.5
	償却資産	11,489	99.1	11,898	103.6	11,944	100.4	12,677	106.1	12,559	99.1
	合計	42,745	101.2	43,557	101.9	42,477	97.5	44,356	104.4	44,634	100.6



(2) 土地に関する調 (「固定資産概要調書 第2表及び第3表」より)

区 分 地 目	納税義務者数 (法定免税点 以上のもの)	地 積 (㎡)				決 定			
		非課税地積 (イ)	評価総地積 (ロ)	法定免税点 未満のもの (ハ)	法定免税点 以上のもの (ロ)-(ハ) (ニ)	総 額 (ホ)	法定免税点 未満のもの (ヘ)		
令和元年度	270,512	230,167,271	304,312,729	22,061,272	282,251,457	2,595,635,206	6,696,558		
令和2年度	270,943	230,286,354	304,193,646	22,017,798	282,175,848	2,587,123,085	6,983,762		
令和3年度	271,285	230,847,457	303,632,543	22,246,606	281,385,937	2,592,351,331	7,520,808		
令和4年度	271,949	231,197,947	303,282,053	22,076,594	281,205,459	2,583,664,319	7,747,621		
令和5年度	272,512	231,423,222	303,056,778	21,863,280	281,193,498	2,579,714,359	7,837,092		
田	一 般	11,225	287,495	35,257,954	1,946,730	33,311,224	4,662,804	230,156	
	介在・市街化区域	6,506	337,129	6,631,889	13,714	6,618,175	73,416,510	55,973	
畑	一 般	6,717	88,363	5,206,138	1,034,833	4,171,305	261,282	44,670	
	介在・市街化区域	4,180	37,754	1,625,515	23,045	1,602,470	17,707,060	83,820	
宅 地	小規模住宅用地	135,835		31,582,558	632,229	30,950,329	1,138,250,292	6,782,238	
	一般住宅用地	54,614		9,706,994	44,706	9,662,288	233,998,521	205,028	
	住宅用地以外の宅地	29,733		35,700,060	16,261	35,683,799	981,412,138	100,165	
	計	220,182	3,355,218	76,989,612	693,196	76,296,416	2,353,660,951	7,087,431	
塩 田									
鉱 泉 地		2	0	26	0	26	184	0	
池 沼		54	21,434	261,988	2,321	259,667	16,376	73	
山 林	一 般	9,107	18,344,159	160,758,890	17,242,199	143,516,691	1,636,150	145,981	
	介 在	588	193,099	526,364	139,504	386,860	7,405	1,994	
牧 場									
原 野		2,095	88,949	1,799,429	385,403	1,414,026	29,035	6,904	
雑 種 地	ゴルフ場用地	55	1,311,027	1,635,963	332	1,635,631	2,108,482	369	
	遊園地等の用地	3	198	732,555	0	732,555	871,741	0	
	鉄 軌 道 用 地	単体利用	7	487,896	1,088,162	0	1,088,162	11,929,993	0
		複 合 利 用	小規模住宅用地						
			一般住宅用地						
			住宅用地以外	4		113,088	0	113,088	11,417,568
	計	4	3,086	113,088	0	113,088	11,417,568	0	
その他の雑種地	11,787	5,372,975	10,429,205	382,003	10,047,202	101,988,818	179,721		
計	11,856	7,175,182	13,998,973	382,335	13,616,638	128,316,602	180,090		
そ の 他			201,494,440						

価 格 (千円)		筆 数 (筆)				単位当たり価格 (円)	
法定免税点 以上のもの (ホ)-(ヘ) (ト)	(ト)に係る 課税標準額 (チ)	非課税 地筆数 (リ)	評価総筆数 (ヌ)	法定免税点 未満のもの (ル)	法定免税点 以上のもの (ヌ)-(ル)(ヲ)	平均価格 (円/㎡) (ホ)/(ロ)(ワ)	最高価格 (円/㎡) (カ)
2,588,938,648	1,072,288,853	202,265	521,518	30,030	491,488	8,529	
2,580,139,323	1,068,696,702	203,134	523,356	30,394	492,962	8,505	
2,584,830,523	1,055,008,966	204,099	525,169	31,317	493,852	8,538	
2,575,916,698	1,054,482,640	205,136	526,635	31,651	494,984	8,519	
2,571,877,267	1,054,711,704	205,957	527,968	31,711	496,257	8,512	
4,432,648	4,409,309	1,489	42,463	3,298	39,165	132	199
73,360,537	24,387,448	1,673	13,272	205	13,067	11,070	96,200
216,612	216,056	484	18,916	4,344	14,572	50	147
17,623,240	5,862,034	404	6,758	293	6,465	10,893	68,200
1,131,468,054	188,443,592		210,999	7,348	203,651	36,040	971,088
233,793,493	77,895,258		88,280	1,157	87,123	24,106	406,315
981,311,973	665,198,099		66,477	636	65,841	27,490	1,179,200
2,346,573,520	931,536,949	6,676	365,756	9,141	356,615	30,571	1,179,200
184	184	0	4	0	4	7,077	20,400
16,303	11,638	25	102	25	77	63	12,900
1,490,169	1,482,567	2,686	44,101	10,201	33,900	10	35
5,411	5,397	181	1,437	367	1,070	14	35
22,131	22,131	402	5,754	1,455	4,299	16	755
2,108,113	1,475,679	105	503	1	502	1,289	2,987
871,741	610,219	3	126	0	126	1,190	1,190
11,929,993	7,770,991	2,279	2,092	0	2,092	10,963	306,315
11,417,568	6,421,181		198	0	198	100,962	189,183
11,417,568	6,421,181	6	198	0	198	100,962	189,183
101,809,097	70,499,921	9,174	26,486	2,381	24,105	9,779	372,859
128,136,512	86,777,991	11,567	29,405	2,382	27,023	9,166	372,859
		180,370					

(3) 年度別家屋評価額調

区分		年度		1		2		3		4		5	
			前年比		前年比		前年比		前年比		前年比		
床面積 (㎡)	木造家屋	19,142,930	100.6	19,261,086	100.6	19,381,362	100.6	19,499,408	100.6	19,620,927	100.6		
	非木造家屋	20,614,228	101.2	20,682,377	100.3	20,768,067	100.4	20,855,943	100.4	20,979,976	100.6		
	合計	39,757,158	100.9	39,943,463	100.5	40,149,429	100.5	40,355,351	100.5	40,600,903	100.6		
評価額 (千円)	木造家屋	430,430,255	104.4	448,839,989	104.3	434,101,074	96.7	452,102,674	104.1	470,602,048	104.1		
	非木造家屋	801,985,214	104.1	818,439,388	102.1	811,561,311	99.2	826,519,850	101.8	845,512,737	102.3		
	合計	1,232,415,469	104.2	1,267,279,377	102.8	1,245,662,385	98.3	1,278,622,524	102.6	1,316,114,785	102.9		
市平均 価格 (円)	木造家屋	22,485	103.7	23,303	103.6	22,398	96.1	23,185	103.5	23,985	103.5		
	非木造家屋	38,904	102.9	39,572	101.7	39,077	98.7	39,630	101.4	40,301	101.7		
	総平均	30,999	103.3	31,727	102.3	31,026	97.8	31,684	102.1	32,416	102.3		
棟数 (棟)	木造家屋	171,429	86.7	171,922	100.3	172,533	100.4	173,070	100.3	173,628	100.3		
	非木造家屋	64,207	90.0	64,310	100.2	64,425	100.2	64,564	100.2	64,797	100.4		
	合計	235,636	87.6	236,232	100.3	236,958	100.3	237,634	100.3	238,425	100.3		

(「固定資産概要調書 第22表」より)

(4) 年度別新築家屋等軽減額調

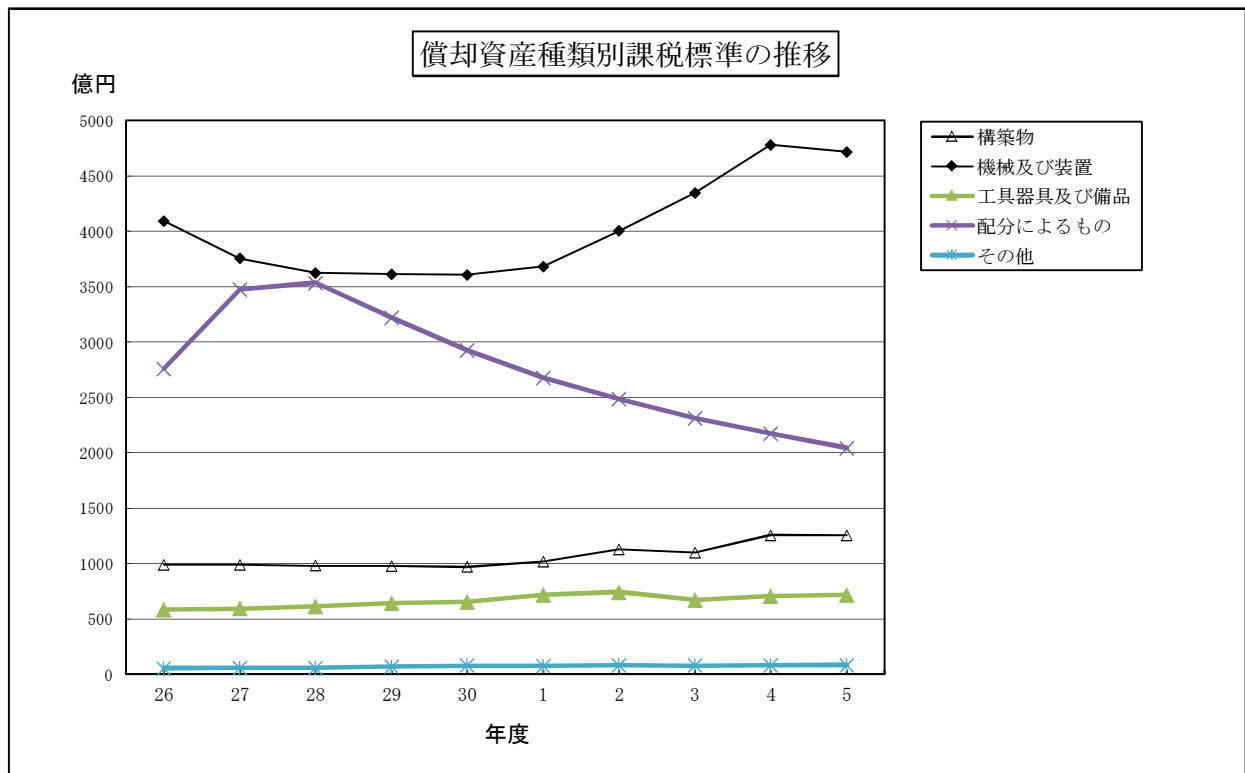
区分		年度		1		2		3		4		5	
			前年比		前年比		前年比		前年比		前年比		
法附則 第15条の6 第1項	個数	6,790	102.5	6,619	97.5	6,431	97.2	5,800	90.2	5,497	94.8		
	床面積(㎡)	571,675	103.3	564,961	98.8	560,361	99.2	519,510	92.7	494,206	95.1		
	税額(千円)	294,687	107.4	296,232	100.5	284,578	96.1	279,461	98.2	272,918	97.7		
法附則 第15条の6 第2項	個数	2,580	76.2	2,985	115.7	2,960	99.2	3,101	104.8	3,340	107.7		
	床面積(㎡)	206,429	112.5	227,302	110.1	215,084	94.6	223,195	103.8	219,742	98.5		
	税額(千円)	142,174	114.4	158,106	111.2	134,849	85.3	150,363	111.5	149,196	99.2		
法附則 第15条の8 第3項	個数	0	-	0	-	0	-	0	-	0	-		
	床面積(㎡)	0	-	0	-	0	-	0	-	0	-		
	税額(千円)	0	-	0	-	0	-	0	-	0	-		
その他	個数	4,734	97.7	4,669	98.6	4,302	92.1	4,136	96.1	4,146	100.2		
	床面積(㎡)	455,428	98.1	454,412	99.8	436,954	96.2	430,429	98.5	432,971	100.6		
	税額(千円)	253,366	102.0	258,765	102.1	238,243	92.1	240,124	100.8	247,185	102.9		
計	個数	14,104	94.9	14,273	101.2	13,693	95.9	13,037	95.2	12,983	99.6		
	床面積(㎡)	1,233,532	102.7	1,246,675	101.1	1,212,399	97.3	1,173,134	96.8	1,146,919	97.8		
	税額(千円)	690,227	106.7	713,103	103.3	657,670	92.2	669,948	101.9	669,299	99.9		

(「固定資産概要調書 第37表」より)

(5) 年度別償却資産課税標準額調 (「固定資産概要調書 第70表」より)

(単位:千円)

区分	1		2		3		4		5	
		前年比		前年比		前年比		前年比		前年比
構築物	101,763,214	105.0	112,706,841	110.8	110,141,007	97.7	125,808,692	114.2	125,399,341	99.7
機械及び装置	368,256,459	102.1	400,284,649	108.7	434,524,056	108.6	478,123,891	110.0	471,657,887	98.6
船舶	4,178,744	95.4	4,808,671	115.1	4,539,595	94.4	4,803,938	105.8	5,073,496	105.6
航空機	9,738	360.7	3,077	31.6	0	皆減	0	-	54,734	皆増
車両及び運搬具	3,557,506	98.2	3,447,779	96.9	3,440,889	99.8	3,286,730	95.5	3,387,159	103.1
工具器具及び備品	72,065,690	110.0	74,371,712	103.2	67,165,242	90.3	70,730,446	105.3	71,667,080	101.3
小計	549,831,351	103.6	595,622,729	108.3	619,810,789	104.1	682,753,697	110.2	677,239,697	99.2
総務大臣配分によるもの	263,327,325	91.3	243,566,946	92.5	226,420,832	93.0	212,614,789	93.9	199,578,979	93.9
県知事配分によるもの	4,434,695	103.6	4,922,634	111.0	4,871,717	99.0	4,784,027	98.2	4,788,577	100.1
小計	267,762,020	91.5	248,489,580	92.8	231,292,549	93.1	217,398,816	94.0	204,367,556	94.0
合計	817,593,371	99.3	844,112,309	103.2	851,103,338	100.8	900,152,513	105.8	881,607,253	97.9



(6) 固定資産評価審査に関する調

区分		年度	26	27	28	29	30	1	2	3	4	5	
縦覧者数			47	45	50	30	65	43	44	62	74	51	
閲覧者数			6,033	6,043	5,912	5,434	5,835	5,639	5,262	5,369	5,069	5,813	
審査の申出 受付件数	土地			1			2			3			
	家屋			3	2		5			1			
	償却資産												
	計		0	4	2	0	7	0	0	4	0	0	
審査 区分	書面審理	土地		1			2			3			
		家屋		3	2		5						
		償却資産											
	口頭審理	土地											
		家屋			3								
		償却資産											
	分 実地調査	土地									3		
		家屋											
		償却資産											
決 定 区 分	修正	土地											
		家屋											
		償却資産											
	棄却	土地					2				3		
		家屋			3		5						
		償却資産											
	却下	土地		1									
		家屋				1							
		償却資産											
	分 取下げ	土地											
		家屋				1					1		
		償却資産											

(7) 都市計画税に関する調

(「固定資産概要調書 第52表」より)

(単位:人・円)

年度 区分		1		2		3		4		5	
			前年比		前年比		前年比		前年比		前年比
納税義務者	土地	126,930	89.6	127,818	100.7	128,836	100.8	129,930	100.8	130,780	100.7
	家屋	140,148	101.0	141,343	100.9	142,569	100.9	143,680	100.8	144,734	100.7
	実数	168,992	100.9	169,489	100.3	170,891	100.8	171,765	100.5	172,401	100.4
調定人員(当初)		162,458	101.1	162,766	100.2	163,616	100.5	164,628	100.6	165,362	100.4
調定額 (5年度は予算)		7,000,653,400	102.0	7,088,406,000	101.3	6,861,474,000	96.8	7,096,300,900	103.4	7,149,456,000	100.7

(8) 国有資産等所在市交付金及び納付金に関する調定額調

(単位:円)

年度 区分		1		2		3		4		5	
			前年比		前年比		前年比		前年比		前年比
交付金	国	13,279,100	97.8	12,926,300	97.3	12,380,600	95.8	12,291,500	99.3	12,782,700	104.0
	県・地方公共団体	383,184,300	101.4	364,745,500	95.2	367,993,300	100.9	368,725,500	100.2	366,043,700	99.3
合計		396,463,400	101.3	377,671,800	95.3	380,373,900	100.7	381,017,000	100.2	378,826,400	99.4

5. 諸税

(1) 軽自動車税課税状況調(賦課期日現在)

(「市町村課税状況等の調 第33表」より)

(単位:台・千円)

年度		29		30		1		2		3		4		5	
		台数	前年比	台数	前年比	台数	前年比	台数	前年比	台数	前年比	台数	前年比	台数	前年比
原動機付	50cc以下	27,313	95.4	26,145	95.7	25,159	96.2	24,120	95.9	23,226	96.3	22,473	96.8	21,852	97.2
	51cc～90cc	1,716	96.5	1,638	95.5	1,620	98.9	1,577	97.3	1,577	100.0	1,600	101.5	1,635	102.2
自転車	91cc～125cc	4,491	104.3	4,629	103.1	4,853	104.8	5,088	104.8	5,368	105.5	5,771	107.5	6,090	105.5
	ミニカー	286	100.0	283	99.0	288	101.8	302	104.9	322	106.6	361	112.1	380	105.3
軽自動車	二輪	5,177	101.5	5,221	100.8	5,310	101.7	5,399	101.7	5,572	103.2	5,822	104.5	5,906	101.4
	三輪	13	108.3	14	107.7	15	107.1	13	86.7	12	92.3	11	91.7	11	100.0
	四輪貨物	29,976	99.1	29,715	99.1	29,563	99.5	29,427	99.5	29,409	99.9	29,635	100.8	29,894	100.9
	四輪乗用	107,404	101.3	109,150	101.6	110,706	101.4	111,699	100.9	112,722	100.9	113,403	100.6	114,458	100.9
小型特殊	農耕作業用	1,471	100.1	1,459	99.2	1,445	99.0	1,458	100.9	1,490	102.2	1,490	100.0	1,520	102.0
自動車	その他作業用	823	102.5	839	101.9	868	103.5	885	102.0	903	102.0	926	102.5	943	101.8
二輪小型自動車		6,221	101.1	6,193	99.5	6,284	101.5	6,454	102.7	6,766	104.8	7,045	104.1	7,317	103.9
合計台数		184,891	100.1	185,286	100.2	186,111	100.4	186,422	100.2	187,367	100.5	188,537	100.6	190,006	100.8
非課税台数		720	100.1	722	100.3	717	99.3	714	99.6	705	98.7	715	101.4	713	99.7
課税免除台数		2,864	97.6	3,143	109.7	3,266	103.9	3,298	101.0	3,304	100.2	3,364	101.8	3,445	102.4
差引課税台数		181,307	100.1	181,421	100.1	182,128	100.4	182,410	100.2	183,358	100.5	184,458	100.6	185,848	100.8
調定額(千円)		1,151,042	104.7	1,198,576	104.1	1,241,949	103.6	1,282,831	103.3	1,327,111	103.5	1,376,251	103.7	1,414,563	102.8

(2) 入湯税課税状況調

(「市町村課税状況等の調 第35表」より)

(単位:人・千円)

年度		28		29		30		1		2		3		4	
		税額	前年比	税額	前年比	税額	前年比	税額	前年比	税額	前年比	税額	前年比	税額	前年比
調定済額		24,430	98.0	25,176	103.1	25,967	103.1	33,491	129.0	24,452	73.0	36,651	149.9	49,145	134.1
収入済額		24,430	98.0	25,176	103.1	25,967	103.1	33,491	129.0	19,069	56.9	24,014	125.9	37,295	155.3
入湯客数		162,869	98.0	167,839	103.1	173,116	103.1	223,273	129.0	163,012	73.0	208,456	127.9	243,379	116.8
特別徴収義務者数		6	100.0	6	100.0	7	116.7	7	100.0	7	100.0	7	100.0	7	100.0

(3) 市たばこ税に関する調

ア 月別調定状況

(単位:円)

月	平成30年度		令和元年度		令和2年度		令和3年度		令和4年度	
	税額	前年比	税額	前年比	税額	前年比	税額	前年比	税額	前年比
4	313,011,019	93.5	316,284,559	101.0	299,265,825	94.6	323,018,340	107.9	331,468,904	102.6
5	303,118,682	96.3	325,231,566	107.3	282,956,064	87.0	307,771,353	108.8	336,910,915	109.5
6	312,632,498	91.9	333,789,268	106.8	287,183,677	86.0	299,043,207	104.1	325,565,112	108.9
7	312,352,776	93.9	310,583,732	99.4	301,771,385	97.2	317,654,075	105.3	339,993,560	107.0
8	303,271,930	94.4	333,214,397	109.9	314,248,903	94.3	316,818,109	100.8	334,409,991	105.6
9	322,291,918	96.9	328,125,409	101.8	299,792,528	91.4	313,398,274	104.5	347,694,577	110.9
10	410,736,472	127.2	347,250,307	84.5	396,033,502	114.0	412,397,785	104.1	340,293,996	82.5
11	244,910,950	75.5	302,756,785	123.6	250,843,361	82.9	252,348,911	100.6	334,677,935	132.6
12	292,113,912	97.8	303,144,647	103.8	291,657,884	96.2	317,253,381	108.8	334,778,880	105.5
1	346,469,290	103.6	330,912,776	95.5	324,900,955	98.2	348,101,488	107.1	352,918,357	101.4
2	294,368,235	104.9	297,961,042	101.2	279,403,230	93.8	297,150,450	106.4	307,548,476	103.5
3	287,868,595	105.9	286,553,532	99.5	275,940,418	96.3	286,390,621	103.8	303,264,993	105.9
計	3,743,146,277	98.3	3,815,808,020	101.9	3,603,997,732	94.4	3,791,345,994	105.2	3,989,525,696	105.2

イ 売上本数

(単位:本)

月	平成30年度		令和元年度		令和2年度		令和3年度		令和4年度	
	本数	前年比	本数	前年比	本数	前年比	本数	前年比	本数	前年比
旧3級品	21,465,720	76.7	11,063,860	51.5	-	-	-	-	-	-
それ以外	672,183,656	95.2	662,518,925	98.6	-	-	-	-	-	-
合計	693,649,376	94.5	673,582,785	97.1	613,765,865	91.1	601,381,084	98.0	608,881,192	101.2

(4) 特別土地保有税に関する調

平成15年度から当分の間、新たな課税を停止しているため、実績なし。

(5) 事業所税に関する調

(単位:㎡・千円)

区分		平成30年度		令和元年度		令和2年度		令和3年度		令和4年度	
		課税標準	前年比	課税標準	前年比	課税標準	前年比	課税標準	前年比	課税標準	前年比
資産割	課税標準	6,545,581	95.2	6,847,553	104.6	6,928,747	101.2	6,939,925	100.2	7,021,839	101.2
	税額	3,927,302	95.1	4,108,483	104.6	4,156,775	101.2	4,163,907	100.2	4,213,055	101.2
従業者割	課税標準	225,671,803	101.1	235,694,831	104.4	235,540,612	99.9	228,021,656	96.8	236,592,335	103.8
	税額	564,179	101.1	589,237	104.4	589,276	100.0	570,054	96.7	591,481	103.8
税額合計		4,491,481	95.9	4,697,720	104.6	4,746,051	101.0	4,733,961	99.7	4,804,536	101.5
納税義務者(人)		1,121	100.6	1,118	99.7	1,116	99.8	1,116	100.0	1,112	99.6

※ 納税義務者数は実人数

(6) 地方譲与税に関する調

ア 自動車重量譲与税

(単位:千円・%)

年度 区分	30		1		2		3		4	
		前年比		前年比		前年比		前年比		前年比
予算額	860,000	104.5	882,000	102.6	967,000	109.6	920,000	95.1	948,000	103.0
収入額	913,831	101.3	946,823	103.6	938,040	99.1	951,287	101.4	951,795	100.1

イ 特別とん譲与税

(単位:千円・%)

年度 区分	30		1		2		3		4	
		前年比		前年比		前年比		前年比		前年比
予算額	135,000	90.0	148,000	109.6	116,000	78.4	109,000	94.0	118,000	108.3
収入額	131,563	103.6	125,775	95.6	136,223	108.3	120,593	88.5	126,517	104.9

ウ 地方揮発油譲与税

(単位:千円・%)

年度 区分	30		1		2		3		4	
		前年比		前年比		前年比		前年比		前年比
予算額	335,000	98.2	350,000	104.5	338,000	96.6	327,000	96.7	321,000	98.2
収入額	370,971	100.8	328,775	88.6	322,415	98.1	332,717	103.2	317,993	95.6

エ 森林環境譲与税

(単位:千円・%)

年度 区分	30		1		2		3		4	
		前年比		前年比		前年比		前年比		前年比
予算額			35,000	皆増	70,000	200.0	74,500	106.4	96,400	129.4
収入額			35,039	皆増	74,458	212.5	74,528	100.1	96,722	129.8

(7) 利子割交付金に関する調

(単位:千円・%)

年度 区分	30		1		2		3		4	
		前年比		前年比		前年比		前年比		前年比
予算額	71,000	82.6	82,000	115.5	64,000	78.0	57,000	89.1	65,000	114.0
収入額	157,018	100.5	81,434	51.9	87,056	106.9	70,197	80.6	45,462	64.8

(8) 配当割交付金に関する調

(単位:千円・%)

年度 区分	30		1		2		3		4	
		前年比		前年比		前年比		前年比		前年比
予算額	430,000	85.1	476,000	110.7	448,000	94.1	429,000	95.8	517,000	120.5
収入額	470,590	83.7	527,748	112.1	488,478	92.6	712,716	145.9	673,672	94.5

(9) 株式等譲渡所得割交付金に関する調

(単位:千円・%)

年度 区分	30		1		2		3		4	
		前年比		前年比		前年比		前年比		前年比
予算額	495,000	160.2	485,000	98.0	296,000	61.0	458,000	154.7	657,000	143.4
収入額	373,277	65.7	282,808	75.8	566,775	200.4	843,548	148.8	481,685	57.1

(10) 法人事業税交付金に関する調

(単位:千円・%)

年度 区分	30		1		2		3		4	
		前年比		前年比		前年比		前年比		前年比
予算額					750,000	皆増	1,033,000	137.7	1,370,000	132.6
収入額					746,200	皆増	1,266,780	169.8	1,405,673	111.0

(11) 地方消費税交付金に関する調

(単位:千円・%)

年度 区分	30		1		2		3		4	
		前年比		前年比		前年比		前年比		前年比
予算額	9,540,000	105.1	9,980,000	104.6	11,600,000	116.2	11,900,000	102.6	12,600,000	105.9
収入額	9,778,848	105.1	9,416,173	96.3	11,390,379	121.0	12,386,283	108.7	12,919,282	104.3

(12) ゴルフ場利用税交付金に関する調

(単位:千円・%)

年度 区分	30		1		2		3		4	
		前年比		前年比		前年比		前年比		前年比
予算額	53,000	77.9	49,000	92.5	48,000	98.0	39,000	81.3	39,000	100.0
収入額	47,639	91.0	48,323	101.4	41,874	86.7	60,666	144.9	53,472	88.1

(13) 自動車取得税交付金に関する調

(単位:千円・%)

年度 区分	30		1		2		3		4	
		前年比		前年比		前年比		前年比		前年比
予算額	501,000	126.2	289,000	57.7	0	皆減	-	-	-	
収入額	567,476	122.1	267,308	47.1	79	0.0	0	皆減	3,771	皆増

※ 令和元年10月以後の軽自動車取得に対しては、環境性能割の創設により移行

(14) 環境性能割交付金に関する調

(単位:千円・%)

年度 区分	30		1		2		3		4	
		前年比		前年比		前年比		前年比		前年比
予算額			149,000	皆増	222,000	149.0	127,000	57.2	241,000	189.8
収入額			75,300	皆増	152,080	202.0	192,238	126.4	242,020	125.9

(15) 市税に関する証明及び閲覧状況調

(単位:件・円・%)

区分	年度		30		1		2		3		4	
				前年比		前年比		前年比		前年比		前年比
証 明	件	有料	104,796	95.9	97,403	92.9	87,247	89.6	82,409	94.5	88,925	107.9
		無料	50,609	92.6	39,763	78.6	35,801	90.0	39,984	111.7	38,679	96.7
	数	合計	155,405	94.8	137,166	88.3	123,048	89.7	122,393	99.5	127,604	104.3
		手数料	34,065,400	96.4	31,930,400	93.7	28,430,300	89.0	26,972,500	94.9	28,762,000	106.6
閲 覧	件	有料	3,427	109.9	3,011	87.9	3,016	100.2	3,013	99.9	3,191	105.9
		無料	5,835	107.4	5,639	96.6	5,262	93.3	5,369	102.0	5,069	94.4
	数	合計	9,262	108.3	8,650	93.4	8,278	95.7	8,382	101.3	8,260	98.5
		手数料	1,028,100	109.9	903,300	87.9	904,800	100.2	903,900	99.9	957,300	105.9
合 計	件	有料	108,223	96.3	100,414	92.8	90,263	89.9	85,422	94.6	92,116	107.8
		無料	56,444	93.9	45,402	80.4	41,063	90.4	45,353	110.4	43,748	96.5
	数	合計	164,667	95.5	145,816	88.6	131,326	90.1	130,775	99.6	135,864	103.9
		手数料	35,093,500	96.7	32,833,700	93.6	29,335,100	89.3	27,876,400	95.0	29,719,300	106.6

(16) 自動車臨時運行許可手数料調

(単位:件・円・%)

区分	年度		30		1		2		3		4	
				前年比		前年比		前年比		前年比		前年比
件 数			2,286	106.9	2,388	104.5	1,958	82.0	2,015	102.9	2,006	99.6
手 数 料			1,714,500	106.9	1,791,000	104.5	1,468,500	82.0	1,511,250	102.9	1,504,500	99.6

6. 納 税

(1) 滞納処分執行状況調

ア 差押

(単位 件・円)

年 度	区 分 種 別	前年度からの繰越		本年度の処分		本年度の解除		翌年度への繰越	
		件 数	金 額	件 数	金 額	件 数	金 額	件 数	金 額
30	不 動 産	5,155	315,590,734	987	54,287,841	1,484	111,828,651	4,658	258,049,924
	動 産	0	0	0	0	0	0	0	0
	債 権	6,682	333,072,176	10,268	281,056,205	11,403	372,254,689	5,547	241,873,692
	権 利	119	3,704,500	138	2,359,798	219	5,275,498	38	788,800
	合 計	11,956	652,367,410	11,393	337,703,844	13,106	489,358,838	10,243	500,712,416
元	不 動 産	4,658	258,049,924	1,929	134,395,073	1,591	118,651,356	4,996	273,793,641
	動 産	0	0	20	172,000	20	172,000	0	0
	債 権	5,547	241,873,692	11,704	447,415,073	11,605	417,813,249	5,646	271,475,516
	権 利	38	788,800	204	36,062,408	66	3,070,829	176	33,780,379
	合 計	10,243	500,712,416	13,857	618,044,554	13,282	539,707,434	10,818	579,049,536
2	不 動 産	4,996	273,793,641	2,024	186,360,329	1,127	58,687,883	5,893	401,466,087
	動 産	0	0	0	0	0	0	0	0
	債 権	5,646	271,475,516	8,721	872,481,791	9,859	869,502,126	4,508	274,455,181
	権 利	176	33,780,379	401	12,941,368	131	32,348,989	446	14,372,758
	合 計	10,818	579,049,536	11,146	1,071,783,488	11,117	960,538,998	10,847	690,294,026
3	不 動 産	5,893	401,466,087	942	34,256,819	1,231	87,531,794	5,604	348,191,112
	動 産	0	0	0	0	0	0	0	0
	債 権	4,508	274,455,181	9,516	348,136,804	9,850	455,064,995	4,174	167,526,990
	権 利	446	14,372,758	135	32,587,933	73	31,399,515	508	15,561,176
	合 計	10,847	690,294,026	10,593	414,981,556	11,154	573,996,304	10,286	531,279,278
4	不 動 産	5,604	348,191,112	1,446	55,861,233	1,267	78,328,885	5,783	325,723,460
	動 産	0	0	0	0	0	0	0	0
	債 権	4,174	167,526,990	6,639	178,152,091	7,451	217,611,389	3,362	128,067,692
	権 利	508	15,561,176	52	1,785,500	359	12,086,236	201	5,260,440
	合 計	10,286	531,279,278	8,137	235,798,824	9,077	308,026,510	9,346	459,051,592

イ 参加差押等

(単位 件・円)

年 度	区 分 種 別	前年度からの繰越		本年度の処分		本年度の解除		翌年度への繰越	
		件 数	金 額	件 数	金 額	件 数	金 額	件 数	金 額
30	不動産参加差押	6,197	297,917,153	560	24,143,250	810	72,448,142	5,947	249,612,261
	動産参加差押	0	0	0	0	0	0	0	0
	電話加入権参加差押	0	0	0	0	0	0	0	0
	交付要求	1,365	77,106,930	1,506	80,132,691	1,293	58,282,113	1,578	98,957,508
	調整法差押	107	1,320,062	212	21,683,782	136	2,954,991	183	20,048,853
	合 計	7,669	376,344,145	2,278	125,959,723	2,239	133,685,246	7,708	368,618,622
元	不動産参加差押	5,947	249,612,261	1,990	65,940,888	1,312	78,962,581	6,625	236,590,568
	動産参加差押	0	0	0	0	0	0	0	0
	電話加入権参加差押	0	0	0	0	0	0	0	0
	交付要求	1,578	98,957,508	1,842	126,948,074	2,280	160,676,155	1,140	65,229,427
	調整法差押	183	20,048,853	237	7,147,858	209	23,100,403	211	4,096,308
	合 計	7,708	368,618,622	4,069	200,036,820	3,801	262,739,139	7,976	305,916,303
2	不動産参加差押	6,625	236,590,568	1,417	110,926,276	865	12,724,783	7,177	334,792,061
	動産参加差押	0	0	0	0	0	0	0	0
	電話加入権参加差押	0	0	0	0	0	0	0	0
	交付要求	1,140	65,229,427	2,538	2,474,377,431	1,788	518,426,310	1,890	2,021,180,548
	調整法差押	211	4,096,308	335	11,069,452	235	6,669,885	311	8,495,875
	合 計	7,976	305,916,303	4,290	2,596,373,159	2,888	537,820,978	9,378	2,364,468,484
3	不動産参加差押	7,177	334,792,061	619	41,892,523	1,176	64,522,124	6,620	312,162,460
	動産参加差押	0	0	0	0	0	0	0	0
	電話加入権参加差押	0	0	0	0	0	0	0	0
	交付要求	1,890	2,021,180,548	1,725	1,748,803,507	2,325	3,103,209,314	1,290	666,774,741
	調整法差押	311	8,495,875	108	2,327,993	196	6,206,725	223	4,617,143
	合 計	9,378	2,364,468,484	2,452	1,793,024,023	3,697	3,173,938,163	8,133	983,554,344
4	不動産参加差押	6,620	312,162,460	427	47,901,576	1,251	71,655,084	5,796	288,408,952
	動産参加差押	0	0	0	0	0	0	0	0
	電話加入権参加差押	0	0	0	0	0	0	0	0
	交付要求	1,290	666,774,741	2,060	506,444,595	2,002	725,095,255	1,348	448,124,081
	調整法差押	223	4,617,143	264	33,099,480	246	8,832,064	241	28,884,559
	合 計	8,133	983,554,344	2,751	587,445,651	3,499	805,582,403	7,385	765,417,592

(2) 公売処分調

(単位 円・件)

種別		年度				
		30	元	2	3	4
不動産	金額	0	0	6,641,400	0	0
	公売件数	0	0	1	0	0
	充当件数	0	0	100	0	0
動産	金額	0	0	0	0	0
	公売件数	0	0	0	0	0
	充当件数	0	0	0	0	0
電話加入権	金額	0	0	0	0	0
その他	公売件数	0	0	0	0	0
	充当件数	0	0	0	0	0
合計	金額	0	0	6,641,400	0	0
	公売件数	0	0	1	0	0
	充当件数	0	0	100	0	0

※ ここでいう公売件数は、公売が成立した件数である。

(3) 不納欠損処分状況調

(単位 円・件)

種別		年度				
		30	元	2	3	4
個人市民税	金額	94,599,705	80,149,394	66,116,651	62,348,910	96,478,141
	件数	5,497	4,538	3,910	3,658	5,864
法人市民税	金額	6,837,000	11,295,294	25,254,613	2,886,951	3,979,544
	件数	92	105	75	36	45
固定資産税 都市計画税	金額	182,172,230	103,880,611	75,698,184	81,910,897	64,078,819
	件数	4,473	3,362	3,307	2,445	3,299
軽自動車税 (種別割)	金額	4,929,398	4,825,932	5,023,795	5,850,649	8,585,208
	件数	1,157	1,036	974	901	1,273
特別土地 保有税	金額	0	108,359	0	0	0
	件数	0	1	0	0	0
事業所税	金額	0	2,826,600	0	0	0
	件数	0	3	0	0	0
合計	金額	288,538,333	203,086,190	172,093,243	152,997,407	173,121,712
	件数	11,219	9,045	8,266	7,040	10,481

(4) 滞納処分の停止状況調

(単位 件・円)

区分		年度	30	元	2	3	4	
地 方 税 法 第 15 条 の 7 第 1 項	第1号該当 (無財産)	個人市民税	件数	2,419	6,875	9,664	12,470	9,980
			金額	39,091,619	118,159,766	156,205,537	207,570,595	165,023,833
		法人市民税	件数	47	71	75	96	75
			金額	18,724,003	20,448,977	5,501,258	5,936,971	4,843,497
		固定資産税	件数	1,976	2,928	3,096	3,882	3,445
			金額	81,966,180	97,947,166	95,124,834	92,949,664	133,486,025
		都市計画税	件数	628	1,590	2,011	2,318	1,602
			金額	3,692,700	10,082,269	14,100,200	16,138,683	11,182,613
		事業所税	件数	0	0	0	0	6
			金額	0	0	0	0	6,949,560
		特別土地 保有税	件数	0	0	0	0	0
			金額	0	0	0	0	0
		計	件数	5,070	11,464	14,846	18,766	15,108
			金額	143,474,502	246,638,178	270,931,829	322,595,913	321,485,528
		第2号該当 (生活困窮)	個人市民税	件数	4,141	3,231	2,744	2,407
金額	71,011,695			56,933,158	48,331,926	38,247,409	25,340,935	
固定資産税	件数		3,872	4,407	3,965	3,700	2,597	
	金額		68,934,861	81,175,445	67,958,988	51,150,659	31,629,310	
都市計画税	件数		1,011	903	718	668	549	
	金額		5,437,328	5,291,964	4,530,298	4,219,735	3,544,429	
特別土地 保有税	件数		1	0	0	0	0	
	金額		108,359	0	0	0	0	
計	件数		9,025	8,541	7,427	6,775	4,829	
	金額		145,492,243	143,400,567	120,821,212	93,617,803	60,514,674	
第3号該当 (所在不明)	個人市民税	件数	717	905	1,006	765	367	
		金額	10,645,415	14,201,302	15,137,486	10,938,955	6,010,593	
	法人市民税	件数	1	0	9	5	2	
		金額	69,300	0	545,500	332,500	97,000	
	固定資産税	件数	125	205	248	208	115	
		金額	1,759,500	3,200,415	2,335,855	1,913,655	831,300	
	都市計画税	件数	237	229	203	164	68	
		金額	1,137,200	1,493,796	1,369,996	1,105,033	452,585	
	事業所税	件数	0	0	0	0	0	
		金額	0	0	0	0	0	
	特別土地 保有税	件数	0	0	0	0	0	
		金額	0	0	0	0	0	
	計	件数	1,080	1,339	1,466	1,142	552	
金額		13,611,415	18,895,513	19,388,837	14,290,143	7,391,478		
合 計	件数	15,175	21,344	23,739	26,683	20,489		
	金額	302,578,160	408,934,258	411,141,878	430,503,859	389,391,680		

(注) 当該年度末現在の滞納処分の停止額を表示している。

(5) 督促状発付状況調

(単位 件・%)

区分		30		元		2		3		4	
税目	年度	件数	納期内納付率	件数	納期内納付率	件数	納期内納付率	件数	納期内納付率	件数	納期内納付率
市・県民税	1	10,803	79.8	9,984	82.0	7,740	85.9	7,520	85.9	7,794	85.7
	2	10,857	78.4	11,102	78.9	8,919	83.2	8,320	84.0	8,383	83.9
	3	11,464	77.1	11,009	78.9	10,412	80.1	9,722	81.0	9,187	82.3
	4	12,047	77.2	11,327	79.4	11,128	79.9	9,584	82.1	10,081	81.5
	特徴	9,914	95.9	8,674	96.5	7,617	97.0	7,916	96.9	8,586	96.7
法人市民税		631	96.4	563	97.2	432	97.7	482	97.4	438	97.8
固定資産税	1	19,476	90.2	15,553	92.2	15,810	92.1	13,189	93.5	13,474	93.4
	2	19,057	90.4	16,656	91.6	14,080	93.0	15,072	92.5	14,716	92.7
都市計画税	3	21,249	89.3	17,587	91.2	14,732	92.6	14,331	92.9	14,484	92.8
	4	15,580	92.1	13,885	93.0	12,537	93.7	12,136	94.0	11,862	94.1
軽自動車税(種別割)		24,592	86.4	20,416	88.8	18,574	89.8	16,237	91.1	16,261	91.2
事業所税		16	97.9	12	98.3	11	98.3	18	98.1	10	97.7

※ 納期内納付率は、収入件数を督促状発送時の調定件数で除した率である。

(6) 延滞金の徴収状況調

(単位 円・件)

年度	30	元	2	3	4
金額	270,254,845	187,367,374	192,795,513	164,241,609	152,887,576
件数	28,934	31,190	32,021	28,768	25,997

(7) 口座振替に関する調

(単位 円・件・%)

年度	区分	市民税(普徴)	固定資産税 都市計画税	軽自動車税 (種別割)	3税合計	市民税(特徴)※1	総合計	市税全体に 対する割合※2	
30	金額	対象調定	5,477,443,913	49,049,298,000	1,198,214,400	55,724,956,313	21,674,955,200	77,399,911,513	96,092,251,982
		振替金額	2,123,251,821	26,271,779,400	102,914,200	28,497,945,421	10,632,276,285	39,130,221,706	
		取扱率	38.8	53.6	8.6	51.1	49.1	50.6	40.7
	件数	対象件数	205,666	794,108	181,370	1,181,144	241,959	1,423,103	1,449,751
		振替件数	59,652	435,459	17,248	512,359	59,841	572,200	
		取扱率	29.0	54.8	9.5	43.4	24.7	40.2	39.5
元	金額	対象調定	5,587,041,896	49,679,761,000	1,241,649,400	56,508,452,296	22,405,660,700	78,914,112,996	97,735,417,220
		振替金額	2,207,339,179	27,251,703,819	103,428,000	29,562,470,998	11,042,692,821	40,605,163,819	
		取扱率	39.5	54.9	8.3	52.3	49.3	51.5	41.5
	件数	対象件数	214,512	798,162	182,089	1,194,763	249,904	1,444,667	1,471,147
		振替件数	59,703	431,967	16,730	508,400	61,799	570,199	
		取扱率	27.8	54.1	9.2	42.6	24.7	39.5	38.8
2	金額	対象調定	5,878,028,317	50,558,542,500	1,282,336,700	57,718,907,517	22,823,406,700	80,542,314,217	97,355,362,356
		振替金額	2,154,682,672	27,609,720,238	104,318,200	29,868,721,110	11,173,386,617	41,042,107,727	
		取扱率	36.7	54.6	8.1	51.7	49.0	51.0	42.2
	件数	対象件数	215,017	801,659	182,357	1,199,033	254,153	1,453,186	1,479,607
		振替件数	57,889	428,269	16,370	502,528	62,802	565,330	
		取扱率	26.9	53.4	9.0	41.9	24.7	38.9	38.2
3	金額	対象調定	5,366,889,695	49,282,909,500	1,326,823,300	55,976,622,495	22,387,217,100	78,363,839,595	95,208,386,411
		振替金額	2,051,279,747	27,226,828,369	105,759,300	29,383,867,416	10,661,492,790	40,045,360,206	
		取扱率	38.2	55.2	8.0	52.5	47.6	51.1	42.1
	件数	対象件数	209,290	803,775	183,321	1,196,386	257,224	1,453,610	1,479,876
		振替件数	55,368	421,603	16,095	493,066	62,117	555,183	
		取扱率	26.5	52.5	8.8	41.2	24.1	38.2	37.5
4	金額	対象調定	5,698,714,890	51,383,351,700	1,375,903,400	58,457,969,990	22,694,461,100	81,152,431,090	99,112,584,701
		振替金額	2,148,138,505	28,781,032,187	106,788,600	31,035,959,292	10,644,690,368	41,680,649,660	
		取扱率	37.7	56.0	7.8	53.1	46.9	51.4	42.1
	件数	対象件数	212,503	808,431	184,417	1,205,351	260,360	1,465,711	1,493,026
		振替件数	53,176	415,128	15,774	484,078	61,771	545,849	
		取扱率	25.0	51.3	8.6	40.2	23.7	37.2	36.6

(※1) 市民税(特徴)は、特別徴収義務者からの納入済書が金融機関にてデータ伝送化されたものの値である。

(※2) 「市税全体に対する割合」は、現年課税分の調定額・調定件数に対する値である。

(8) 還付に関する調

(単位 円・件)

税目	区分	30	元	2	3	4	
市・県民税	歳入	金額	206,974,283	209,725,114	204,903,700	223,938,353	229,809,753
		件数	15,331	16,486	12,365	12,347	11,518
	歳出	金額	69,217,032	79,208,250	83,178,400	84,153,266	90,970,860
		件数	5,674	2,712	3,006	3,228	3,319
法人市民税	歳入	金額	147,903,918	220,872,550	319,789,381	199,666,300	168,581,695
		件数	1,076	1,168	1,457	1,218	1,245
	歳出	金額	175,300,000	170,889,200	357,681,100	173,018,448	199,264,400
		件数	1,120	1,170	1,284	1,077	1,153
固定資産税	歳入	金額	54,333,054	78,030,723	60,889,257	44,001,264	47,779,883
		件数	2,155	2,799	2,402	2,120	2,093
	歳出	金額	32,313,300	14,064,582	23,434,237	17,280,440	19,487,826
		件数	763	654	793	742	626
軽自動車税 (種別割)	歳入	金額	2,409,118	1,867,771	2,161,000	1,711,765	1,655,667
		件数	433	344	354	287	264
	歳出	金額	291,200	292,644	437,635	636,035	441,835
		件数	58	68	72	114	60
事業所税	歳入	金額	24,759,500	15,039,900	93,850,500	147,088,500	34,187,500
		件数	25	50	54	69	36
	歳出	金額	8,133,200	2,513,900	4,919,100	2,122,900	5,862,500
		件数	18	8	16	11	28
市たばこ税	歳入	金額	2,551	1,211,489	176,765	150,407,162	0
		件数	6	11	5	3	0
	歳出	金額	0	11,183	0	0	0
		件数	0	1	0	0	0
入湯税	歳入	金額	0	0	0	0	0
		件数	0	0	0	0	0
	歳出	金額	0	0	0	419,100	0
		件数	0	0	0	1	0
還付加算金	歳出	金額	4,478,531	2,970,400	5,916,991	3,507,935	4,221,768
		件数	580	552	704	553	447
延滞金	歳入	金額	16,821,833	4,142,332	2,788,419	2,563,058	2,300,608
		件数	401	902	740	698	479
	歳出	金額	255,600	472,493	601,103	321,335	244,797
		件数	64	166	118	79	68
配当割・譲渡割 (市・県民税・本 税)	歳出	金額	53,356,846	41,719,304	39,954,770	59,279,953	64,058,766
		件数	1,943	1,929	1,921	1,887	1,715
配当割・譲渡割 (市・県民税・還 付加算金)	歳出	金額	0	8,800	4,800	12,300	13,300
		件数	0	3	2	5	4
合 計	歳入	金額	453,204,257	530,889,879	684,559,022	769,376,402	484,315,106
		件数	19,427	21,760	17,377	16,742	15,635
	歳出	金額	343,345,709	312,150,756	516,128,136	340,751,712	384,566,052
		件数	10,220	7,263	7,916	7,697	7,420

7. その他

(1) 税率と納期

(令和5年4月1日現在)

税	率	納	期																											
1. 市民税 (1) 個人 ・ 所得割 一律 6/100 ・ 均等割 3,500 円		第1期 6月1日～同月30日 第2期 8月1日～同月31日 第3期 10月1日～同月31日 第4期 翌年1月1日～同月31日 給与特別徴収は6月～翌年5月までの12回 年金特別徴収は4月、6月、8月、10月、12月、翌年2月の6回																												
(2) 法人 ・ 法人税割(※1) 8.4/100 [但し、資本金の額又は出資金の額(※2)が1億円以下で 法人税額が年600万円以下の法人は6.0/100に軽減] ・ 均等割		事業年度終了の日から2ヵ月以内(ただし、法人税において確定申告の提出期限が延長されているときはその延長された期日) ※1 法人税割の税率について、令和元年9月末以前に開始する事業年度では、税率は12.1/100、[]内の場合の税率は9.7/100となります。 ※2 法人税割の税率について、平成28年3月31日以前に開始する事業年度においては、資本金等の額を使用します。																												
<table border="1" style="width: 100%; border-collapse: collapse;"> <thead> <tr> <th style="text-align: center;">資本金等の金額</th> <th style="text-align: center;">姫路市従業者 総数</th> <th style="text-align: center;">税率(年額)</th> </tr> </thead> <tbody> <tr> <td colspan="2">下記に掲げる法人以外の法人等</td> <td style="text-align: center;">6万円</td> </tr> <tr> <td>1千万円以下の法人</td> <td>50人超</td> <td style="text-align: center;">14万 4千円</td> </tr> <tr> <td rowspan="2">1千万円を超え1億円 以下である法人</td> <td>50人以下</td> <td style="text-align: center;">15万 6千円</td> </tr> <tr> <td>50人超</td> <td style="text-align: center;">18万円</td> </tr> <tr> <td rowspan="2">1億円を超え10億円 以下である法人</td> <td>50人以下</td> <td style="text-align: center;">19万 2千円</td> </tr> <tr> <td>50人超</td> <td style="text-align: center;">48万円</td> </tr> <tr> <td rowspan="2">10億円を超え50億円 以下である法人</td> <td>50人以下</td> <td style="text-align: center;">49万 2千円</td> </tr> <tr> <td>50人超</td> <td style="text-align: center;">210万円</td> </tr> <tr> <td rowspan="2">50億円を超える法人</td> <td>50人以下</td> <td style="text-align: center;">49万 2千円</td> </tr> <tr> <td>50人超</td> <td style="text-align: center;">360万円</td> </tr> </tbody> </table>				資本金等の金額	姫路市従業者 総数	税率(年額)	下記に掲げる法人以外の法人等		6万円	1千万円以下の法人	50人超	14万 4千円	1千万円を超え1億円 以下である法人	50人以下	15万 6千円	50人超	18万円	1億円を超え10億円 以下である法人	50人以下	19万 2千円	50人超	48万円	10億円を超え50億円 以下である法人	50人以下	49万 2千円	50人超	210万円	50億円を超える法人	50人以下	49万 2千円
資本金等の金額	姫路市従業者 総数	税率(年額)																												
下記に掲げる法人以外の法人等		6万円																												
1千万円以下の法人	50人超	14万 4千円																												
1千万円を超え1億円 以下である法人	50人以下	15万 6千円																												
	50人超	18万円																												
1億円を超え10億円 以下である法人	50人以下	19万 2千円																												
	50人超	48万円																												
10億円を超え50億円 以下である法人	50人以下	49万 2千円																												
	50人超	210万円																												
50億円を超える法人	50人以下	49万 2千円																												
	50人超	360万円																												
2. 固定資産税 1.4/100		第1期 5月1日～同月31日 第2期 7月1日～同月31日 第3期 9月1日～同月30日 第4期 12月1日～同月25日																												

<p>3. 軽自動車税</p> <p>(1) 環境性能割（価格が50万円を超える軽自動車取得時に課税） 軽自動車の環境性能に応じて、自家用の場合、非課税、1/100、2/100のいずれか、営業用の場合、非課税、0.5/100、1/100、2/100のいずれか</p> <p>(2) 種別割</p> <table border="1" data-bbox="165 385 1005 1429"> <thead> <tr> <th colspan="2">種</th> <th>類</th> <th>税率 (1台・年)</th> </tr> </thead> <tbody> <tr> <td rowspan="4">原動機付 自転車</td> <td colspan="2">総排気量50cc以下のもの</td> <td>2,000円</td> </tr> <tr> <td colspan="2">総排気量50ccをこえ90cc以下のもの</td> <td>2,000円</td> </tr> <tr> <td colspan="2">総排気量90ccをこえ 125cc以下のもの</td> <td>2,400円</td> </tr> <tr> <td colspan="2">三輪以上で総排気量20ccをこえるもの (ミニカー)</td> <td>3,700円</td> </tr> <tr> <td rowspan="6">軽自動車</td> <td colspan="2">二輪</td> <td>3,600円</td> </tr> <tr> <td colspan="2">三輪</td> <td>3,900円</td> </tr> <tr> <td>四輪</td> <td>自家用</td> <td>5,000円</td> </tr> <tr> <td>貨物</td> <td>営業用</td> <td>3,800円</td> </tr> <tr> <td>四輪</td> <td>自家用</td> <td>10,800円</td> </tr> <tr> <td>乗用</td> <td>営業用</td> <td>6,900円</td> </tr> <tr> <td colspan="3">二輪の小型自動車</td> <td>6,000円</td> </tr> <tr> <td>小型特殊 自動車</td> <td colspan="2">農耕作業用</td> <td>2,400円</td> </tr> <tr> <td></td> <td colspan="2">その他の作業用</td> <td>5,900円</td> </tr> </tbody> </table>	種		類	税率 (1台・年)	原動機付 自転車	総排気量50cc以下のもの		2,000円	総排気量50ccをこえ90cc以下のもの		2,000円	総排気量90ccをこえ 125cc以下のもの		2,400円	三輪以上で総排気量20ccをこえるもの (ミニカー)		3,700円	軽自動車	二輪		3,600円	三輪		3,900円	四輪	自家用	5,000円	貨物	営業用	3,800円	四輪	自家用	10,800円	乗用	営業用	6,900円	二輪の小型自動車			6,000円	小型特殊 自動車	農耕作業用		2,400円		その他の作業用		5,900円	<p>軽自動車取得時</p> <p>5月1日～5月31日</p> <p>※一定の環境性能を有する新車の軽四輪車等については、取得の翌年度に限りグリーン化特例（軽課税率、令和9年度まで）が適用されます。 また、新車登録から13年を経過する三輪以上の軽自動車には重課税率が適用されます。</p>
種		類	税率 (1台・年)																																														
原動機付 自転車	総排気量50cc以下のもの		2,000円																																														
	総排気量50ccをこえ90cc以下のもの		2,000円																																														
	総排気量90ccをこえ 125cc以下のもの		2,400円																																														
	三輪以上で総排気量20ccをこえるもの (ミニカー)		3,700円																																														
軽自動車	二輪		3,600円																																														
	三輪		3,900円																																														
	四輪	自家用	5,000円																																														
	貨物	営業用	3,800円																																														
	四輪	自家用	10,800円																																														
	乗用	営業用	6,900円																																														
二輪の小型自動車			6,000円																																														
小型特殊 自動車	農耕作業用		2,400円																																														
	その他の作業用		5,900円																																														
<p>4. 市たばこ税 1,000本につき 6,552円</p>	<p>翌月末日</p>																																																
<p>5. 特別土地保有税 ※平成15年度以降、当分の間新規課税停止</p> <p>〔 保有分 1.4/100 (固定資産税相当額を控除) 取得分 3/100 (不動産取得税相当額を控除) 〕</p>	<p>課税案件なし</p>																																																
<p>6. 入湯税 入湯客一人一日につき 150円</p>	<p>翌月15日</p>																																																
<p>7. 事業所税</p> <p>資産割 1㎡につき 600円</p> <p>従業者割 支払給与総額の 0.25/100</p>	<p>個人 翌年3月15日</p> <p>法人 事業年度終了の日から2ヵ月以内</p>																																																
<p>8. 都市計画税 0.3/100</p>	<p>固定資産税と同じ</p>																																																

(2) 市税の徴収に要する経費調

(「課税状況等の調 第39表」より)

(単位:千円)

区分		年度		29	30	1	2	3	4
税収入額	①市 税	96,510,552	96,205,981	97,797,976	96,684,619	95,958,570	99,073,528		
	②個人の県民税	18,879,078	19,164,003	19,705,386	20,132,949	19,486,905	19,945,308		
	③合 計	115,389,630	115,369,984	117,503,362	116,817,568	115,445,475	119,018,836		
徴 税 費	人件費	④基 本 給	444,539	443,505	440,885	431,240	432,817	431,193	
		⑤諸 手 当	323,742	323,078	315,978	306,685	291,713	281,607	
		(イ)超過勤務手当	79,164	77,562	69,841	66,359	54,763	52,167	
		(ロ)税務特別手当	863	840	743	676	719	763	
		(ハ)その他の手当	243,715	244,676	245,394	239,650	236,231	228,677	
		⑥そ の 他	179,902	176,493	175,972	181,853	182,448	180,015	
	需用費	⑦小 計	948,183	943,076	932,835	919,778	906,978	892,815	
		⑧旅 費	760	848	997	1,561	1,758	1,880	
		⑨賃 金	15,511	14,656	14,977	0	0	0	
		⑩そ の 他	131,773	105,405	294,847	200,763	176,541	346,709	
		⑪小 計	148,044	120,909	310,821	202,324	178,299	348,589	
	⑫納 税 奨 励 金		0	0	0	0	0	0	
	⑬そ の 他		372	349	349	349	349	342	
	⑭合 計		1,096,599	1,064,334	1,244,005	1,122,451	1,085,626	1,241,746	
県民税 徴収取扱費	⑮納税通知書を基 準にした金額								
	⑯徴収額を基準に した金額								
	⑰納税義務者数を 基準にした金額	725,610	736,014	745,701	755,706	762,258	764,403		
	⑱⑰以外の金額 (過額納金及び還付加算 金に係るものを除く)	577	485	360	360	255	264		
⑲合 計		726,187	736,499	746,061	756,066	762,513	764,667		
差 引 ⑳ (⑭－⑲)		370,412	327,835	497,944	366,385	323,113	477,079		
税収入額に対す る徴税費の割合	(A) (⑭／③) (%)	1.0	0.9	1.1	1.0	0.9	1.0		
	(B) (⑳／①) (%)	0.4	0.3	0.5	0.4	0.3	0.5		
税 務 職 員 数 (人)		135	134	131	132	131	128		
うち嘱託員等 (人)		5	5	5	5	5	5		

(3) 税務機構及び職員数

(令和5年8月1日現在)

課・係等	部長	課長	課長 補佐	係長	主任	主事	主事補	事務員 他	合計	性別		
										男性	女性	
税務部	1								1	1		
主 税 課	税制担当		1	1		2		1	5	4	1	
	システム担当				1				1	1		
	総合窓口・軽自動車税担当				1		3		4	2	2	
	小計		1	1	2	2	3	1	0	10	7	3
市 民 税 課	管理・システム担当		1		1	1			3	1	2	
	法人・諸税担当				1	4			5	3	2	
	個人住民税第一担当				1	1	1	2	1	6	4	2
	個人住民税第二担当				1	1		1	1	4	4	
	個人住民税第三担当				1	1	2		1	5	4	1
	個人住民税第四担当			1		2		2		5	3	2
	小計		1	1	5	10	3	5	3	28	19	9
資 産 税 課	管理・償却資産担当		1		1	2	1	1	6	2	4	
	土地第一担当			1		4		2	7	6	1	
	土地第二担当				1	4	1	1	7	3	4	
	家屋第一担当				1	3	2	3	10	5	5	
	家屋第二担当				1	1	2	1	2	7	4	3
	所有者担当			1			2	1	1	5	1	4
	小計		1	2	4	14	8	9	4	42	21	21
納 税 課	債権整理室			1		1	3	2	7	6	1	
	収納・管理担当		1		1	3	5	1	11	5	6	
	徴収第一担当			1		1		2	1	5	4	1
	徴収第二担当				1	2		1	4	3	1	
	徴収第三担当				1	2		1	1	5	4	1
	徴収第四担当				1	2		2		5	3	2
	小計		1	2	4	11	8	9	2	37	25	12
合計	1	4	6	15	37	22	24	9	118	73	45	

※任期付短時間職員、会計年度任用職員、固定資産評価員を除く

(4) 税務事務分掌

(令和5年7月1日現在)

部	課	担 当	分 掌 事 務
税	主 税	税制担当	<ol style="list-style-type: none"> 課の庶務に関すること。 市税の総括に関すること。 税制の調査並びに市税の統計及び企画に関すること。 税務事務の指導に関すること。 納税思想の普及宣伝に関すること。 固定資産評価審査委員会との連絡に関すること。 地域貢献納税感謝状の贈呈に関すること。
		システム担当	<ol style="list-style-type: none"> 市税総合システムの調整に関すること。
	課	総合窓口・ 軽自動車税担当	<ol style="list-style-type: none"> 軽自動車税の賦課に関すること。 市税の公簿閲覧及び証明に関すること。 市税の相談に関すること。 原動機付自転車の標識の交付及び返納に関すること。 自動車の臨時運行許可に関すること。
務	市 民	管理・システム担当	<ol style="list-style-type: none"> 課の庶務に関すること。 市税総合システムの調整に関すること。
		法人・諸税担当	<ol style="list-style-type: none"> 法人市民税、事業所税、市たばこ税及び入湯税の賦課に関すること。
	税 課	個人住民税第一担当	<ol style="list-style-type: none"> 個人の市民税及び県民税の賦課に関すること。
		個人住民税第二担当	
		個人住民税第三担当	
		個人住民税第四担当	
部	資 産	管理・償却資産担当	<ol style="list-style-type: none"> 課の庶務に関すること。 償却資産の評価及び賦課に関すること。 固定資産評価員に関すること。 国有資産等所在市町村交付金に関すること。
		土地第一担当	<ol style="list-style-type: none"> 土地の評価及び賦課に関すること。
	課	土地第二担当	<ol style="list-style-type: none"> 特別土地保有税の賦課に関すること。

部	課	担 当	分 掌 事 務
税 務 部	資 産 税 課	家屋第一担当	1. 家屋の評価・賦課に関する事。
		家屋第二担当	
		所有者担当	1. 固定資産税及び都市計画税の納税義務者の管理に関する事。 2. 固定資産税及び都市計画税の調定に関する事。
	納 税 課	債権整理室	1. 市税及び個人の県民税並びにこれらに係る徴収金の滞納処分の整理及び公売に関する事。 2. 国税又は地方税の滞納処分の例により滞納処分することができる歳入に係る債権(債権を所管する機関から移管を受けたものに限る。)の徴収及び滞納処分に関する事。
		収納・管理担当	1. 課の庶務に関する事。 2. 市税及び個人の県民税並びにこれらに係る徴収金の収納整理に関する事。 3. 市税及び個人の県民税の徴収に係る嘱託並びに受託に関する事。 4. 振替納税に関する事。 5. 過誤納金等の還付に関する事。
		徴収第一担当	1. 市税及び個人の県民税並びにこれらに係る徴収金の納税指導及び滞納処分に関する事。
		徴収第二担当	
	徴収第三担当		
	徴収第四担当		

(5) 税務手当等

(賦課徴収手当)

- ① 市税の納税義務者の家庭又は事業所に立入って市税の賦課又は徴収に関する業務に従事した場合

1日につき 250円

- ② 市税又はこれらに係る徴収金の滞納処分のために必要な住居内等の搜索、滞納処分に係る差押物件の封印又は差押物件の引き揚げに従事した場合

1日につき 300円

令和5年度 市税概要

姫路市財政局税務部主税課

令和5年（2023年）10月