

回覧										

～姫路市からのお知らせ～

防災行政無線の戸別受信機の購入・設置費等助成

防災行政無線の屋外スピーカーから流れる放送を屋内で聞くことができる「戸別受信機」について、購入・設置費等の一部を助成します。


対象者

市内の土砂災害警戒区域または洪水浸水想定区域の住宅に居住し、下記①～⑤のいずれかに該当する人がいる世帯

※該当しなくても対象となる場合があります。

※土砂災害警戒区域などはハザードマップで確認できます。

①	世帯の全員が65歳以上
②	介護認定区分が要介護3以上
③	身体障害者手帳第1種
④	療育手帳A判定
⑤	精神障害者保健福祉手帳1級



(詳細はこちらから)

補助内容

戸別受信機本体費の10分の7、調査費・アンテナ本体費・設置費の全額

※購入者の負担額は**1万円程度**

申し込み

令和6年5月1日(水)～6月28日(金)に、危機管理室(〒670-0940 姫路市三左衛門堀西の町3 姫路市防災センター5階)へ申請書を持参か郵送で申し込みください。また、**申し込み前に必ずご相談ください。**

注意事項

- 戸別受信機は受注生産のため、申し込みから設置までに数カ月お待ちいただく場合があります。
- 電波の受信状況により、アンテナの設置が必要な場合があります。
- 設置に伴うコンセントの増設費、電気料金、乾電池、修理費などの維持管理費は購入者負担になります。
- 設置時に現地調査を行いますが、電波は一時的に季節的な要因や建築物等の電波障害などにより、受信状況が変動する場合があります。

防災行政無線の放送内容は、**防災アプリ「全国避難所ガイド」**や**聞き直しテレフォンサービス(☎079-240-9107)**などでもご確認いただけます。
「全国避難所ガイド」の登録方法については、**裏面**をご確認ください。

防災アプリ「全国避難所ガイド」のお知らせ

防災行政無線の放送内容が

スマートフォンに配信されます

手順 1 アプリのインストール

スマートフォンから「App Store」または「Google Play」を起動し、無料アプリ「防災情報 全国避難所ガイド」を検索インストールしてください。

※「位置情報の利用」と「通知の送信」について確認画面が表示されるので、「許可」または「OK」を選択してください。

《アプリのご利用に当たって》

※利用料は無料ですが、ダウンロードやご利用にかかる通信量は各自の負担になります。

※タブレット端末で本アプリをご利用の場合、正常に作動しない可能性があります。

(iOS端末)

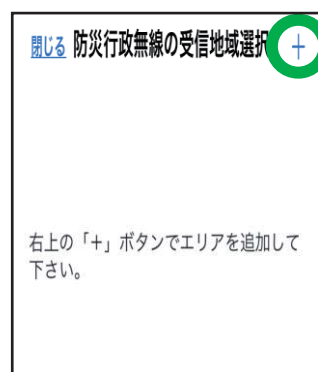


(Android端末)



手順 2 受信設定方法

※画像はiOS端末の設定方法です。下の画像と表示が異なる場合は「Android端末の設定方法」をご確認ください。



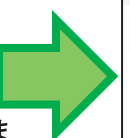
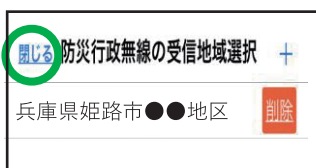
①アプリを起動するとトップ画面が表示されるので、右下「設定」を押します

②設定メニュー画面の「防災行政無線の受信地域選択」を押します

③画面右上の「+」を押します



④防災行政無線の受信地域選択画面で、『兵庫県』⇒『姫路市』を選択し、お住まいの地区を選択。選択した地区に「✓」がついたことを確認し、画面右上の「閉じる」を押します（複数の地区を登録できます）



⑤選択した地区が追加されます。画面左上の「閉じる」を押すと設定完了です

Android端末の設定方法

- ①アプリを起動し、トップ画面の右上「設定」を押します。
- ②各種設定画面で「現在地連動通知」がON（緑色）になっていることを確認し、「地域防災情報」を押します。
- ③画面右上に表示されている「+」を押します。
- ④エリア設定画面で「兵庫県」「姫路市」を選択し、お住いの地区を選択し、画面右上の「閉じる」を押します。
- ⑤選択した地区が表示されます。画面左上の「各種設定」を押すと設定完了です。