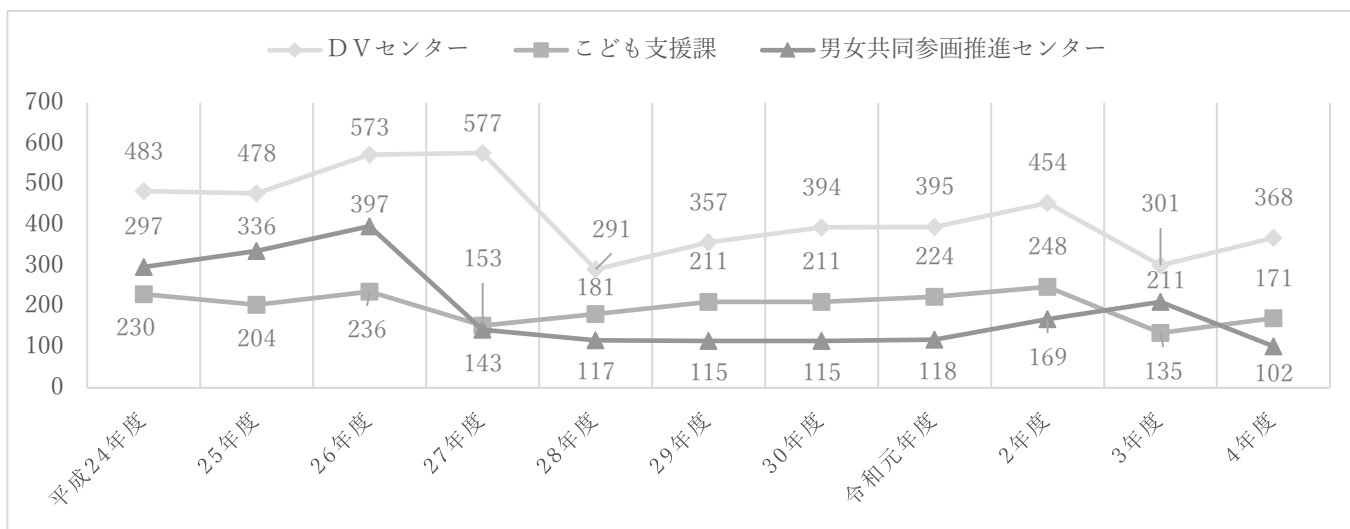


1. 配偶者等からの暴力に関する状況

～姫路市配偶者暴力相談支援センター（DVセンター）の相談実績等について～

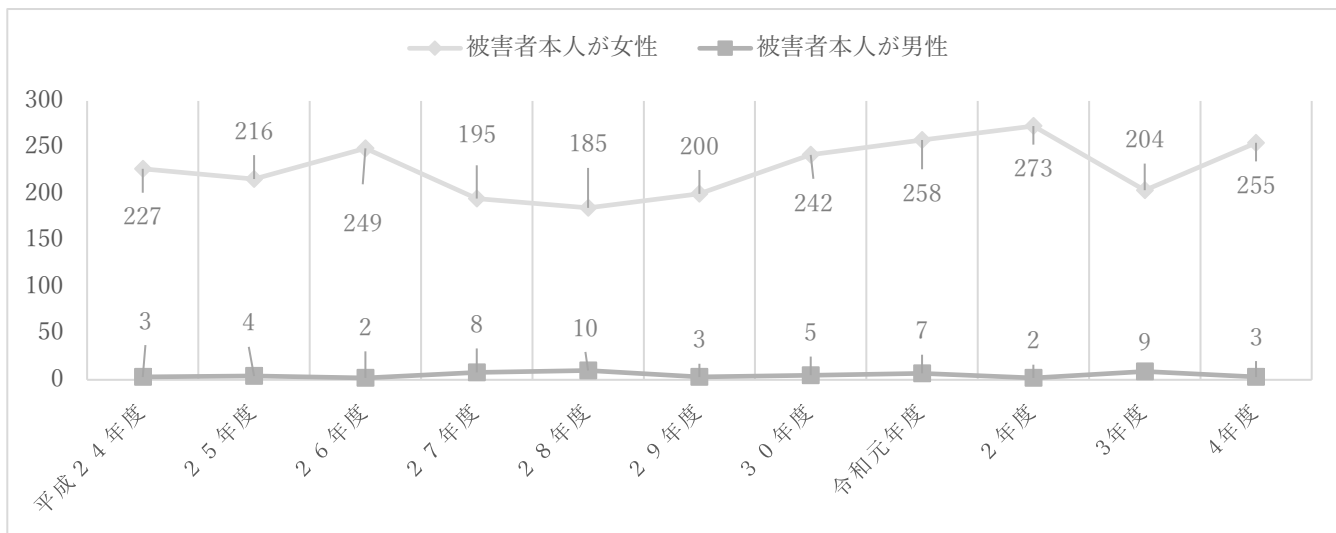
(1) 本市のDVに関する相談者数（延べ）

	平成24年度	25年度	26年度	27年度	28年度	29年度	30年度	令和元年度	2年度	3年度	4年度
DVセンター	483	478	573	577	291	357	394	395	454	301	368
こども支援課	230	204	236	153	181	211	211	224	248	135	171
男女共同参画推進センター	297	336	397	143	117	115	115	118	169	211	102
合 計	1,010	1,018	1,206	873	589	683	720	737	871	647	641

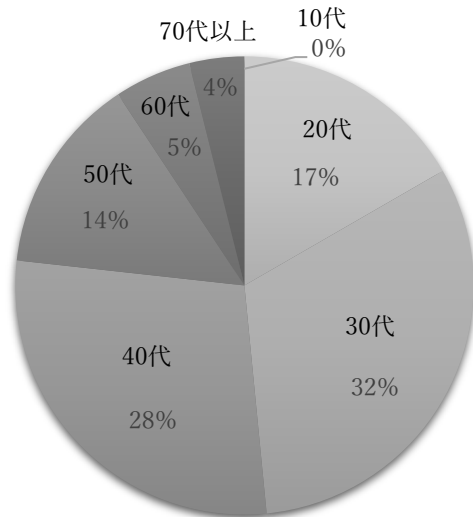


(2) DVセンター相談者の実人数

	平成24年度	25年度	26年度	27年度	28年度	29年度	30年度	令和元年度	2年度	3年度	4年度
被害者本人が女性	227	216	249	195	185	200	242	258	273	204	255
被害者本人が男性	3	4	2	8	10	3	5	7	2	9	3
合 計	230	220	251	203	195	203	247	265	275	213	258
うち、被害者が外国人	7	6	7	3	8	5	8	11	12	14	14

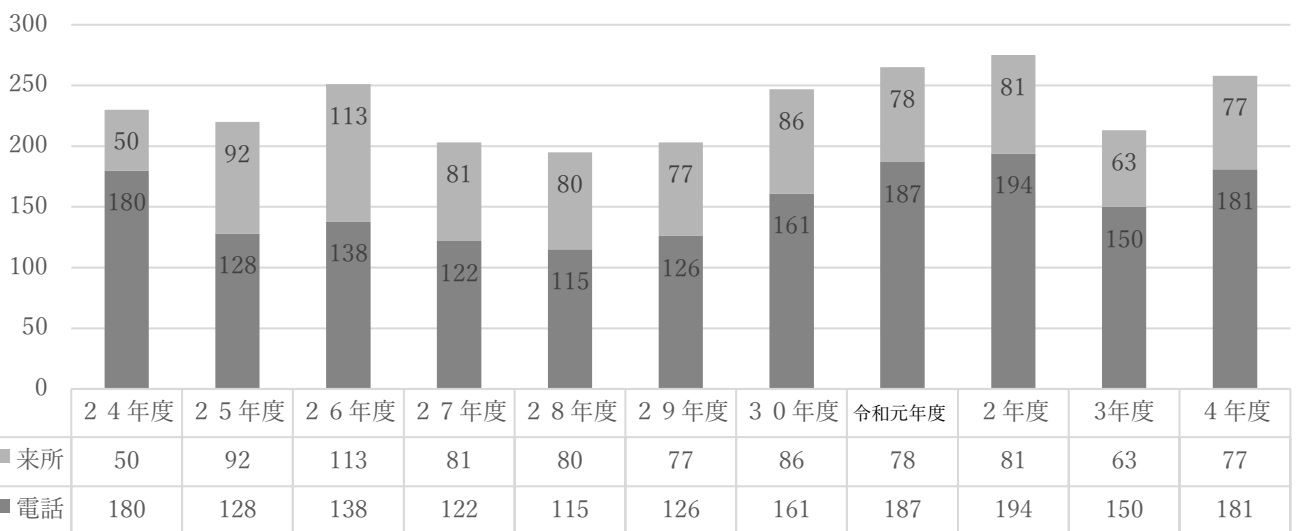


(3) DVセンター相談者の年齢分布 (令和4年度)

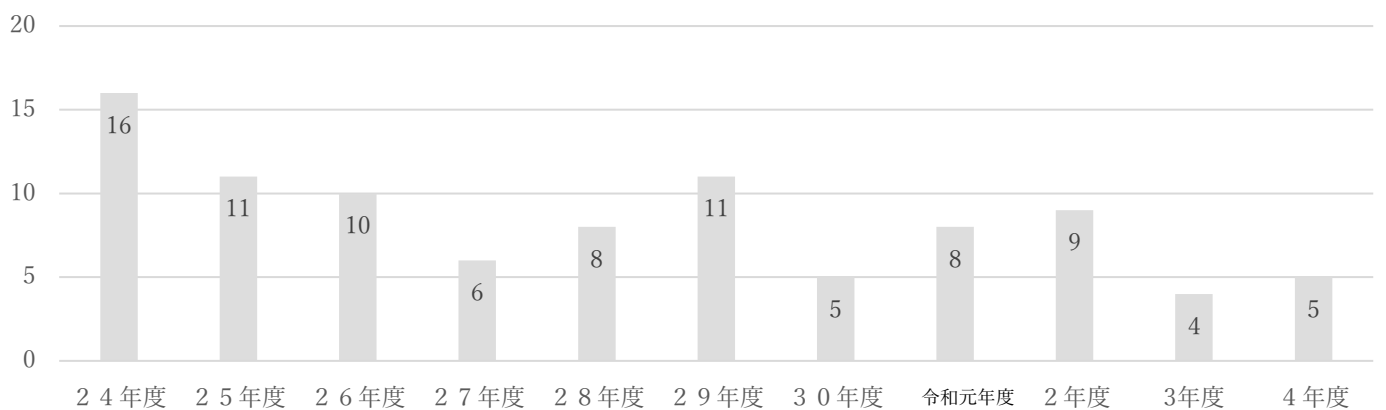


合計 258名

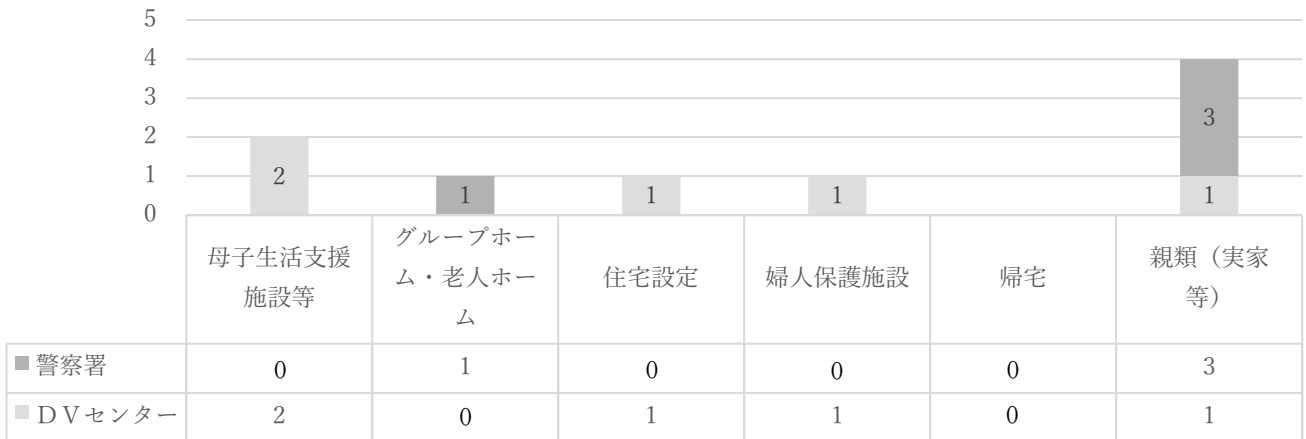
(4) DVセンター相談者の相談経路



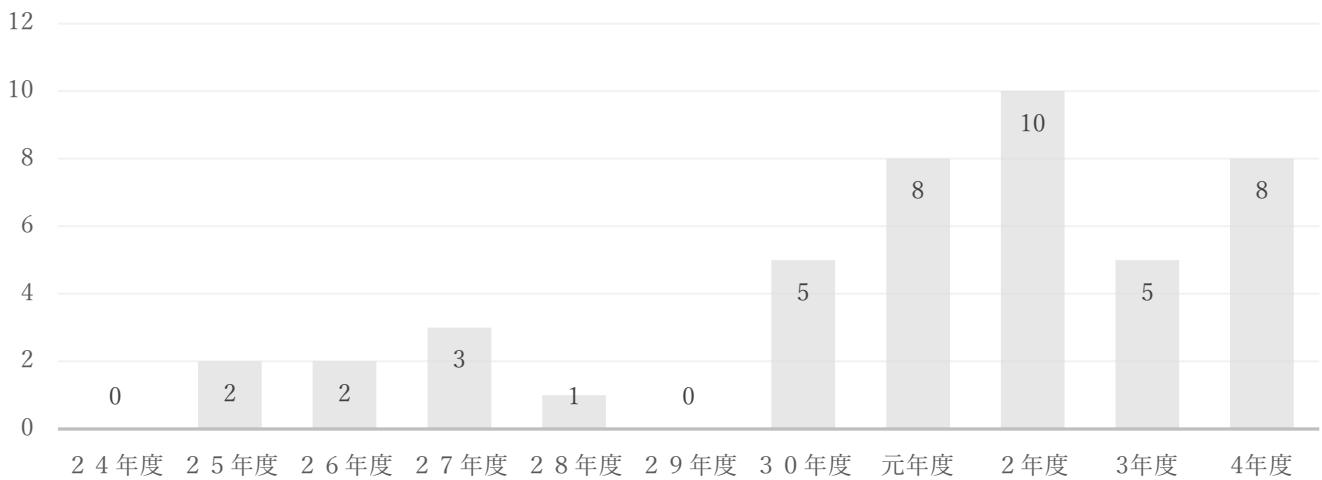
(5) DVセンター相談者の一時保護人数



(6) 一時保護後の行先 (令和4年度)



(7) DVセンターの保護命令支援の人数



2. 計画の進捗状況

	項目	策定時の現状値 (令和2年度)	令和3年度	令和4年度
1	DVに関する相談件数	延べ 871件	延べ 647件	延べ 641件
2	啓発ポスター、DV相談カードの商業施設等への掲示、配置件数	掲示 2か所 配置件数 18か所	掲示 2か所 配置件数 18か所	掲示 4か所 配置件数 29か所
3	デートDVに関する市政出前講座の実施回数	1回	2回	2回
4	保護命令申立て時の支援件数	10件	5件	8件
5	市職員向けの研修開催件数、受講者数	—	開催件数 2回 受講者数 144名	開催件数 2回 受講者数 160名