

◆姫路市地域包括支援センター運営業務委託に係る見直し項目

令和5年度から、当該業務委託に係る項目を見直しました。

1 事務職員の配置について

地域包括支援センターの業務負担軽減を目的として、「事務職員」を配置した場合、委託料を加算しています。

<事務職員の条件>

センター内で、週20時間以上、勤務すること。

<事務職員配置費用相当額>

1, 372, 800円

2 委託料の増額について

「基本職員」及び「認知症担当職員」に係る委託料を増額しました。

なお、準基幹地域包括支援センターについては、「地域担当職員」を含む。

<委託料>

5, 000, 000円 ⇒ 5, 200, 000円

3 職員の処遇改善について

委託料の額うち、次の費用については、職員の処遇改善に充てることを明確化しました。

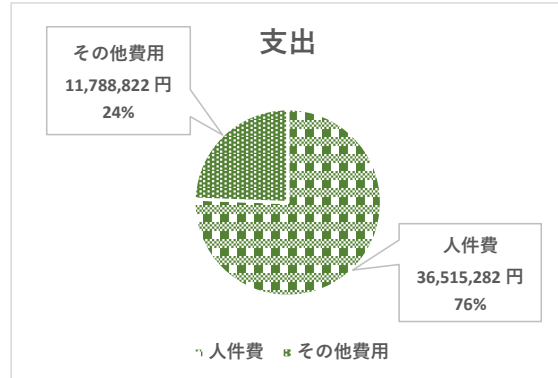
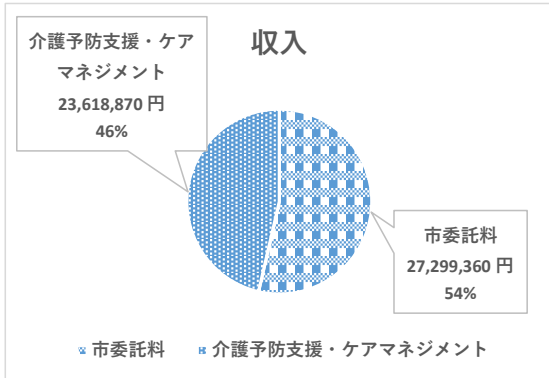
<職員の処遇改善に充てる費用>

- ① 配置職員1人当たり200, 000円
- ② 業務委託約款に規定する経験年数に係る加算額

◆令和4年度決算状況(地域包括支援センター一別)

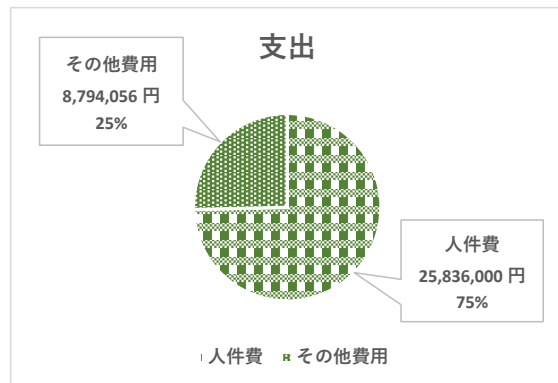
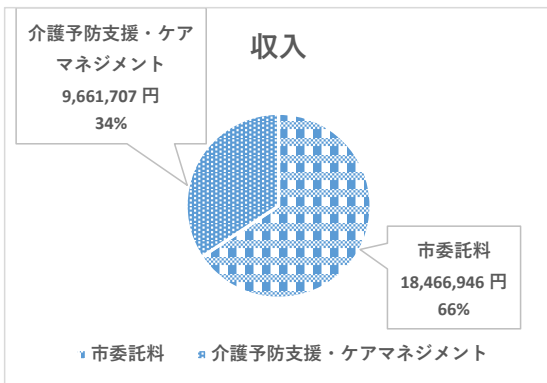
地域包括支援センター **A**

収支差額 **2,614,126**



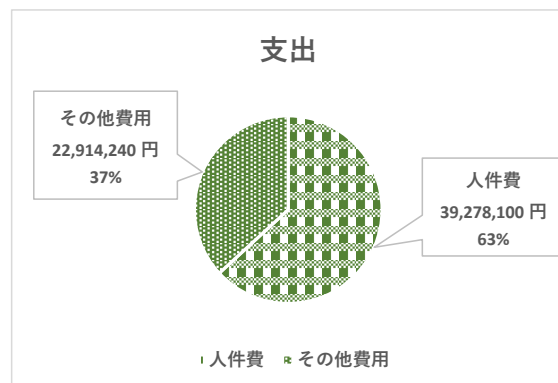
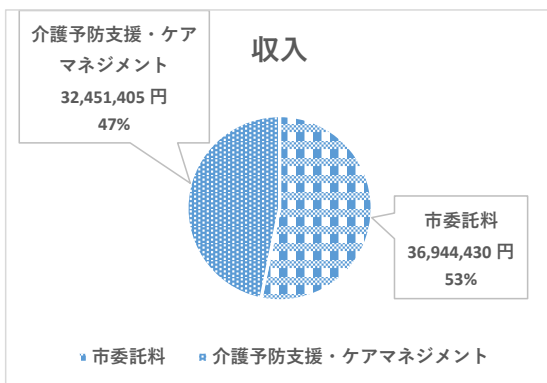
地域包括支援センター **B**

収支差額 **△ 6,501,403円**



地域包括支援センター **C**

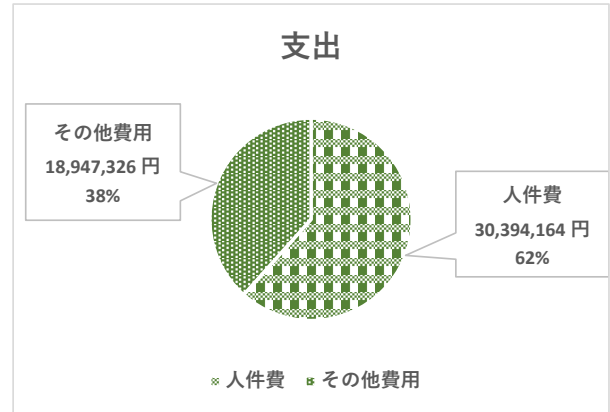
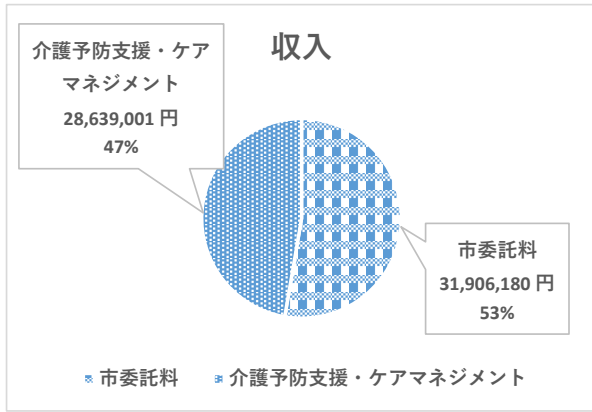
収支差額 **7,203,495**



◆令和4年度決算状況(地域包括支援センター別)

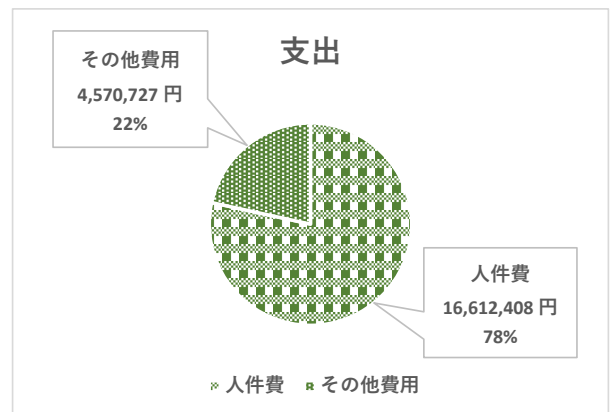
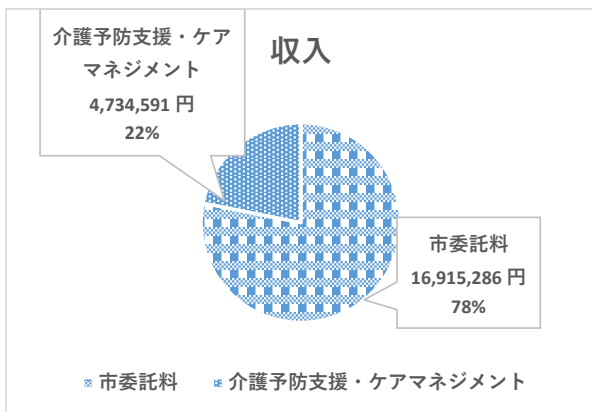
地域包括支援センター **D**

収支差額 11,203,691



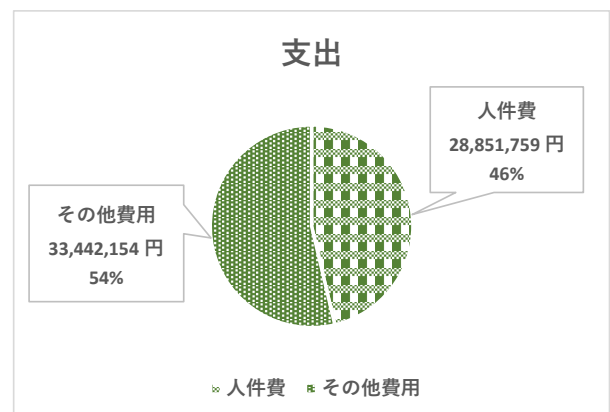
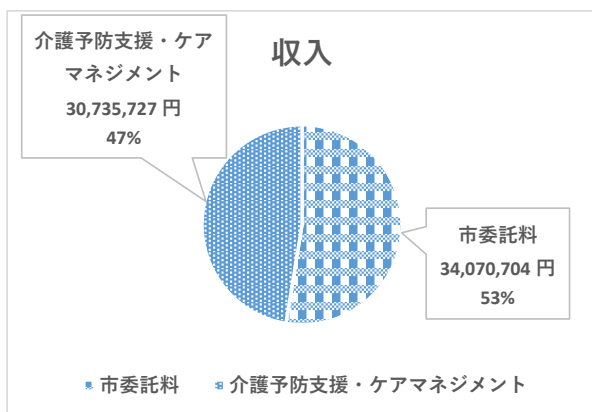
地域包括支援センター **E**

収支差額 466,742



地域包括支援センター **F**

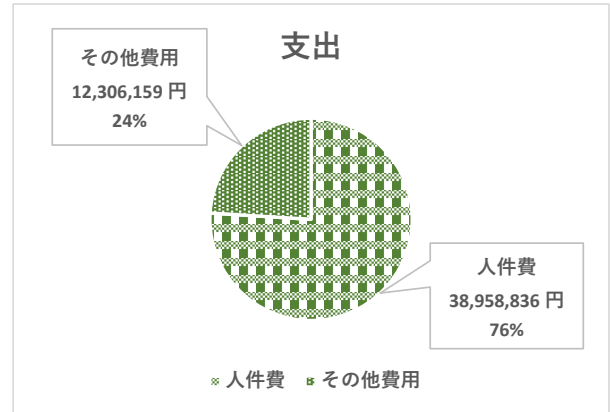
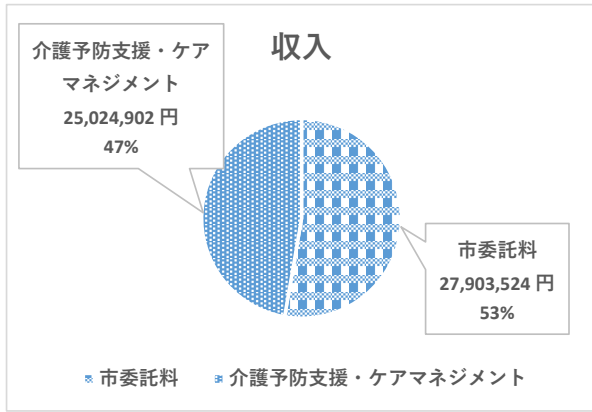
収支差額 2,512,518



◆令和4年度決算状況(地域包括支援センター別)

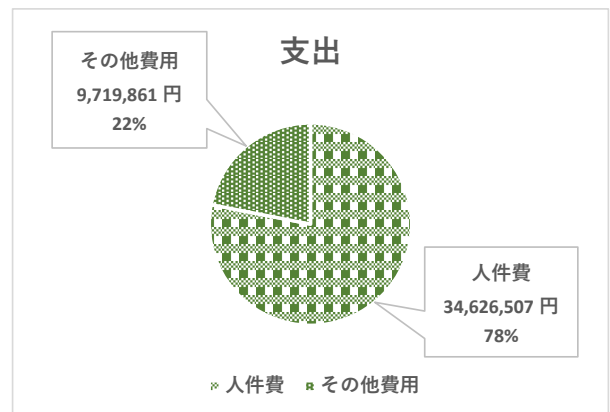
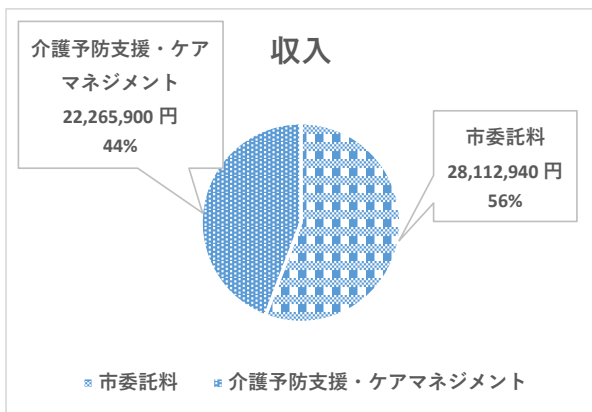
地域包括支援センター **G**

収支差額 1,663,431



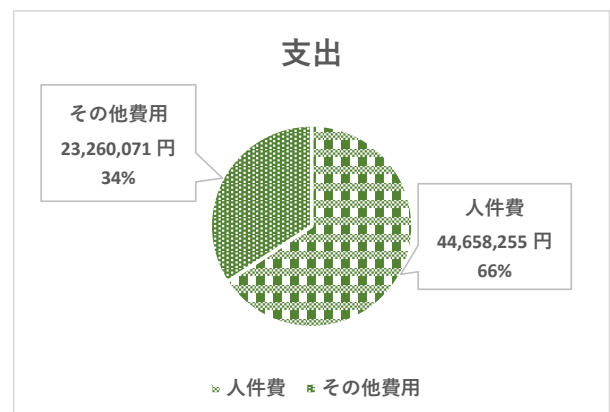
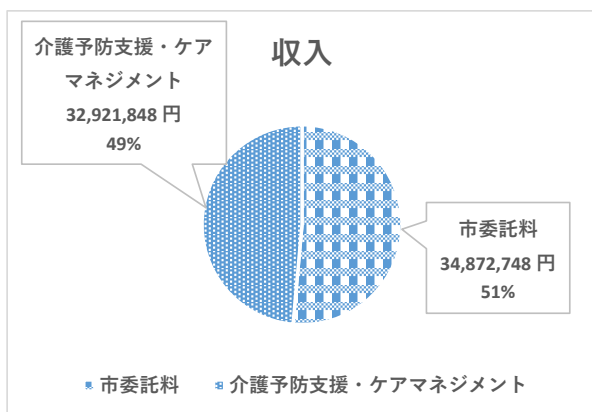
地域包括支援センター **H**

収支差額 6,032,472



地域包括支援センター **I**

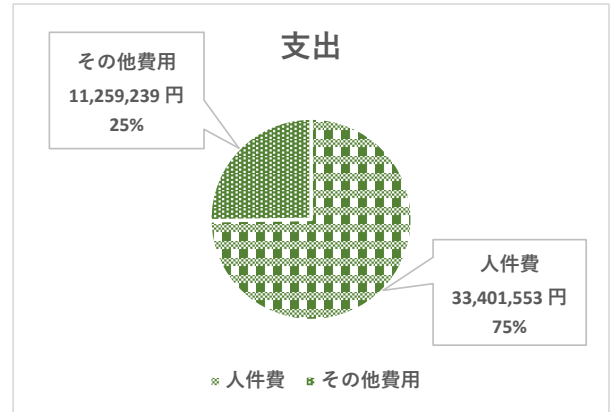
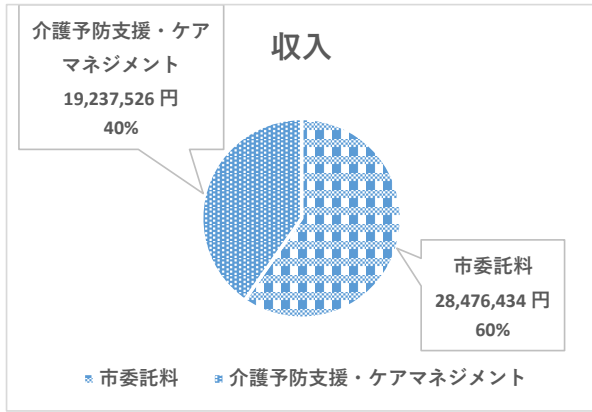
収支差額 △ 123,730円



◆令和4年度決算状況(地域包括支援センター別)

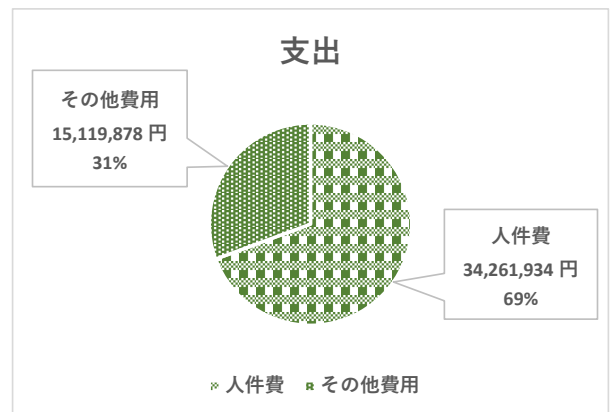
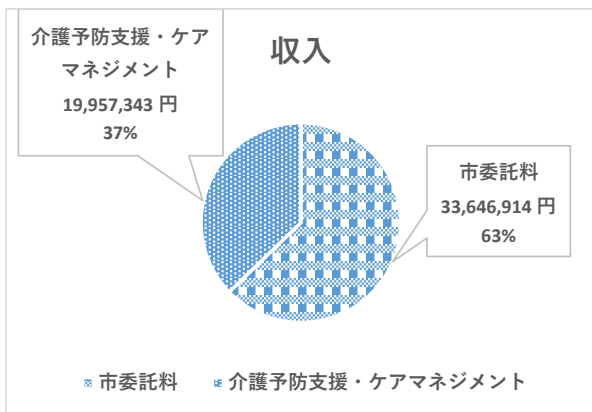
地域包括支援センター **J**

収支差額 **3,053,168**



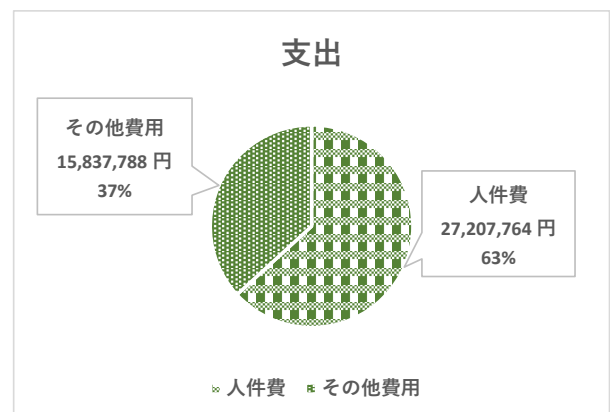
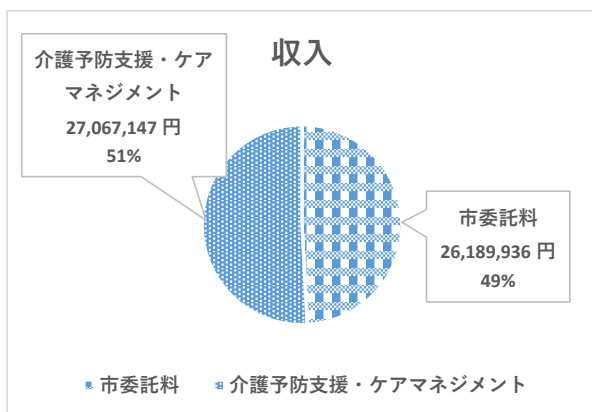
地域包括支援センター **K**

収支差額 **4,222,445**



地域包括支援センター **L**

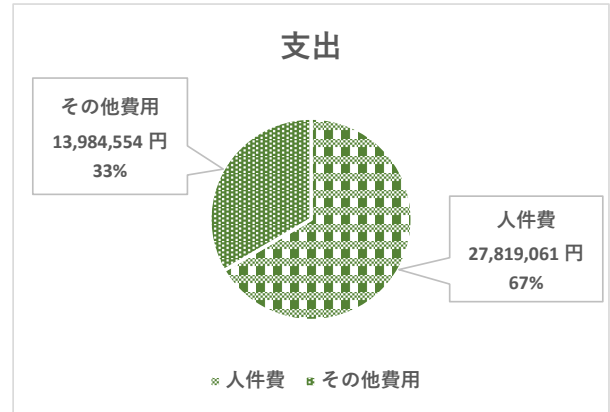
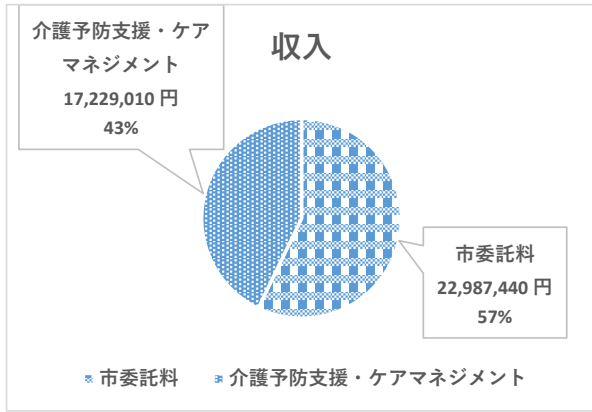
収支差額 **10,211,531**



◆令和4年度決算状況(地域包括支援センター別)

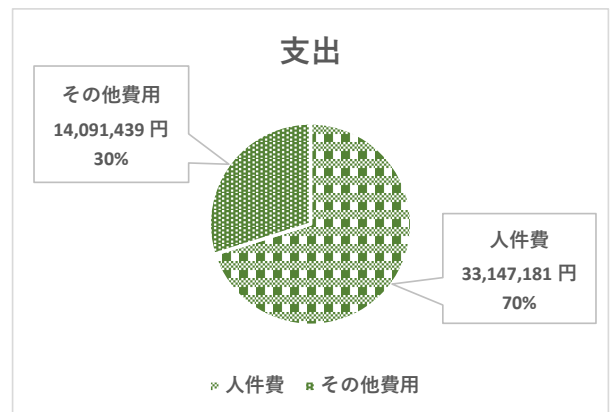
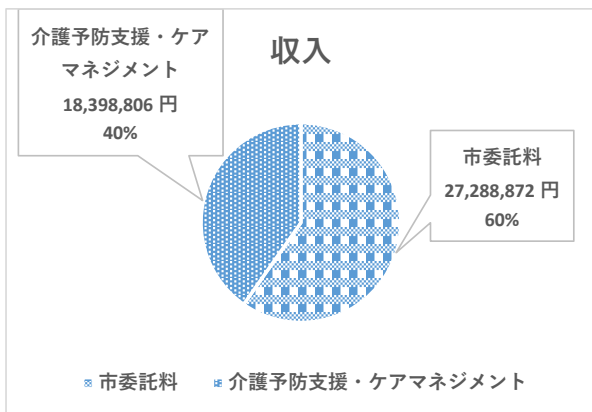
地域包括支援センター **M**

収支差額 Δ 1,587,165円



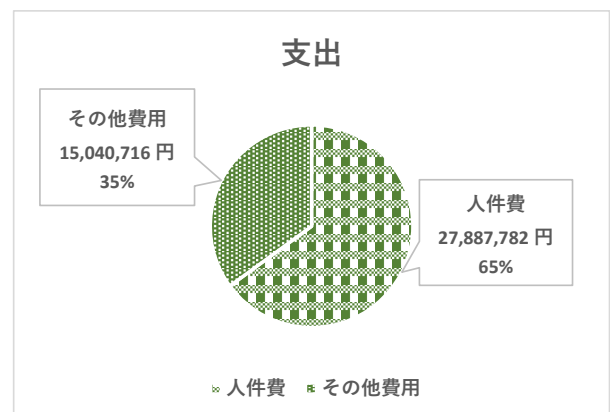
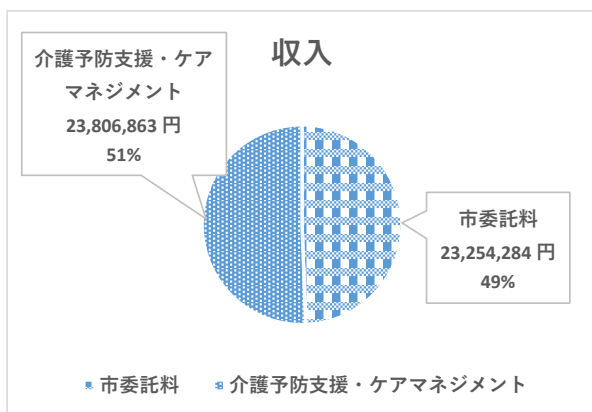
地域包括支援センター **N**

収支差額 Δ 1,550,942円



地域包括支援センター **O**

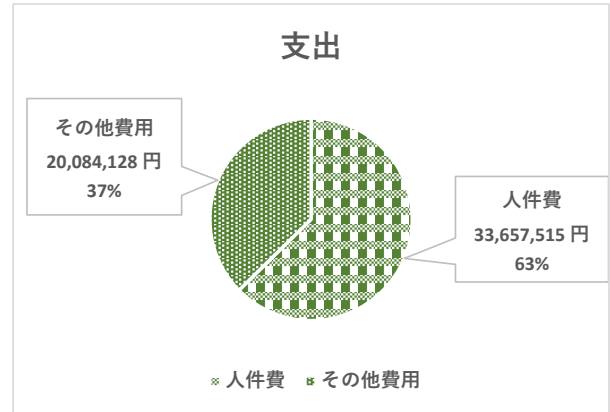
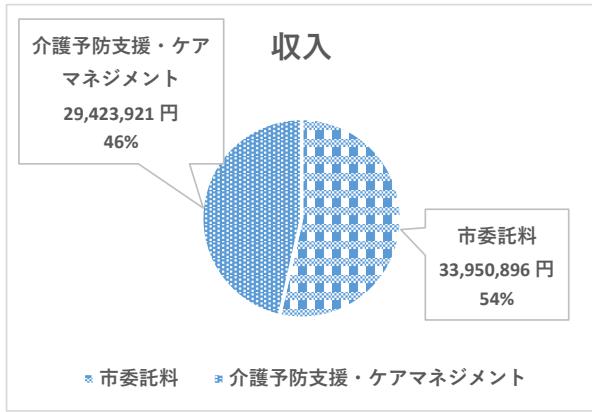
収支差額 4,132,649



◆令和4年度決算状況(地域包括支援センター別)

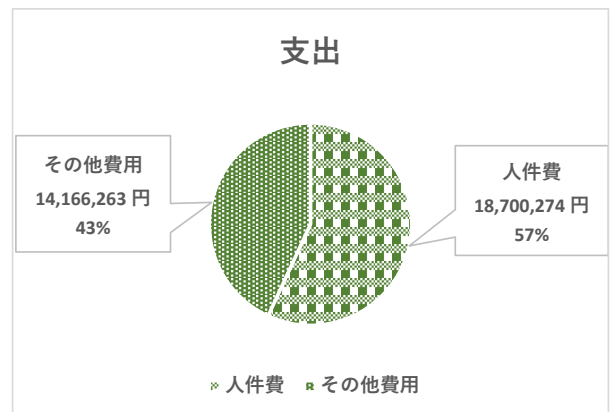
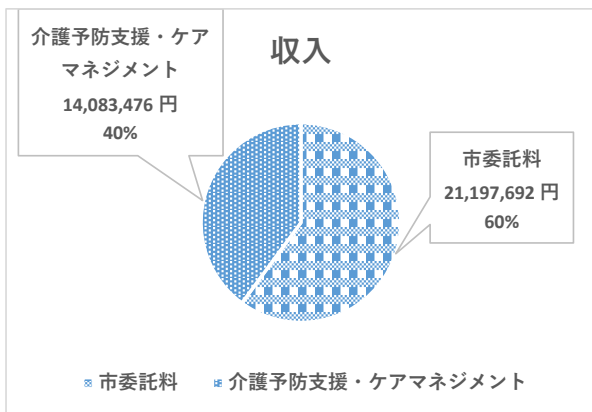
地域包括支援センター **P**

収支差額 9,633,174



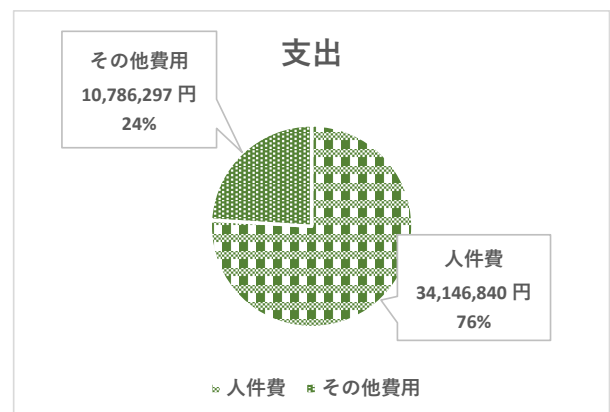
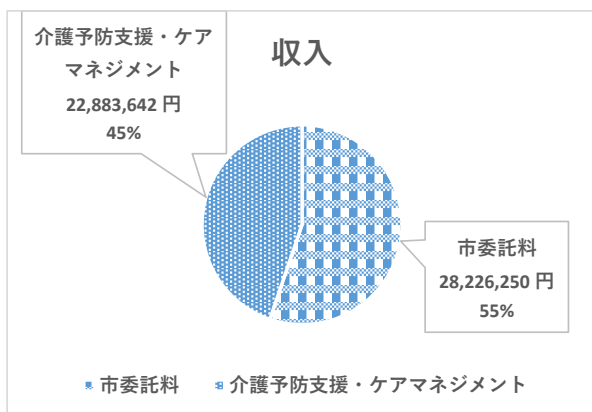
地域包括支援センター **Q**

収支差額 2,414,631



地域包括支援センター **R**

収支差額 6,176,755



◆各センターにおける職員配置状況

No.	センター名 (略称)	区分	R4年度実績 (配置割合)				R5.5月末時点 (配置状況)							
			基本職員	認知症 担当	地域担当	プランナー 常勤換算数	基本職員		認知症担当		地域担当		プランナー 常勤換算数	事務職員 常勤換算数
							基準	配置数	基準	配置数	基準	配置数		
1	白鷺・琴陵	変更	100.0%	100.0%		1.3	4人	4人	1人	1人			1.0	0.5
2	城乾・東光	準	80.0%	100.0%	91.7%	1.8	5人	4人	1人	1人	2人	2人	1.3	0.6
3	山陽		98.3%	100.0%		1.1	5人	5人	1人	1人			0.8	
4	高岡	変更	100.0%	66.7%		2.0	3人	3人	1人	1人			0.3	
5	安室		100.0%	100.0%		2.0	4人	4人	1人	1人			2.0	
6	花田・城山		100.0%	100.0%		1.7	3人	3人	1人	1人			2.0	
7	四郷・東		75.0%	100.0%		1.5	4人	4人	1人	1人			1.5	
8	書写・林田		100.0%	100.0%		3.8	4人	4人	1人	1人			4.0	0.5
9	大白書	変更	80.6%	100.0%		2.0	3人	3人	1人	1人			2.0	
10	灘		91.7%	100.0%		2.7	4人	3人	1人	1人			2.7	
11	大的		94.4%	83.3%		0.0	3人	3人	1人	1人			0.0	
12	飾磨西		97.9%	100.0%		3.7	4人	3人	1人	1人			3.6	
13	飾磨	準	87.5%	100.0%	62.5%	2.0	4人	3人	1人	1人	2人	2人	1.5	0.6
14	大津		100.0%	100.0%		4.2	4人	4人	1人	1人			4.2	
15	広畑	準	83.3%	100.0%	100.0%	2.0	5人	5人	1人	1人	1人	1人	1.5	0.6
16	朝日		100.0%	100.0%		3.3	4人	4人	1人	1人			3.2	0.5
17	網干	変更	100.0%	75.0%		2.0	3人	3人	1人	1人			2.9	0.5
18	増位・広嶺		100.0%	100.0%		2.6	5人	5人	1人	1人			2.6	0.5
19	北	準	93.8%	100.0%	66.7%	1.0	4人	4人	1人	1人	2人	2人	0.5	0.5
20	香寺		100.0%	100.0%		1.4	4人	3人	1人	1人			1.4	0.6
21	夢前	変更	35.4%	100.0%		0.6	4人	3人	1人	0人			0.5	0.8
22	安富		100.0%	100.0%		0.5	2人	2人	1人	1人			0.0	
23	家島		91.7%	100.0%		1.4	2人	2人	1人	1人			1.4	1.0

<R4年度実績欄>

※配置された月数／必要人員×12月で算出しています。
 ※プランナーは、常勤換算数を年間平均で算出しています。

<区分欄>

※「変更」=R5年度から、受託法人が変更
 ※「準」=準基幹地域包括支援センター

◆プラン件数超過状況 (基本職員、認知症担当職員、地域担当職員に限る。)

No.	センター名 (略称)	R4年度超過状況 (月数)	改善状況
1	山陽	10か月	未改善 (R5.5月末時点)
2	四郷・東	12か月	未改善 (R5.5月末時点)
3	朝日	1か月	改善あり (R4.11月以降)

<R4年度超過状況 (月数) 欄>

※基本職員、認知症担当職員、地域担当職員のいずれかに超過がある月数をカウントしています。