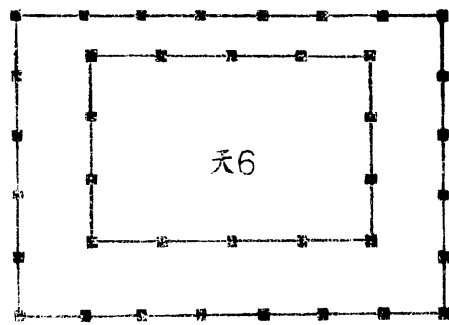
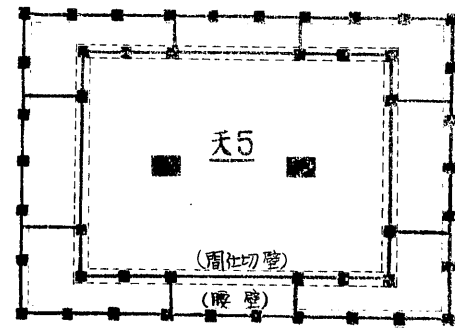


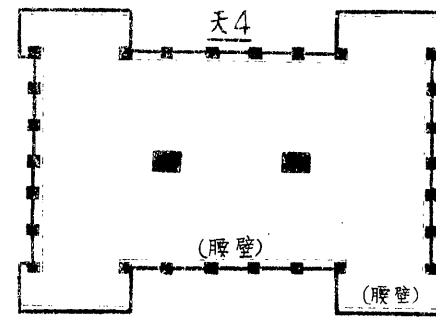
六階



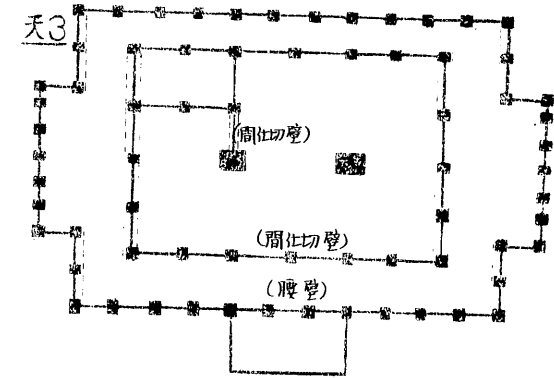
五階



四階



三階



(塗工程表)

名称	大斑直	小斑直	塗厚		中埋	下塗	上塗
			中途	散付			
腰壁	39	15	15	13.5	12	2.1	1.5
間仕切壁	15	15		10	12	2.1	1.5
間仕切壁 扉板下地塗	砂摺り9	12		9	8.4	2.1	1.5

姫路城大天守内部

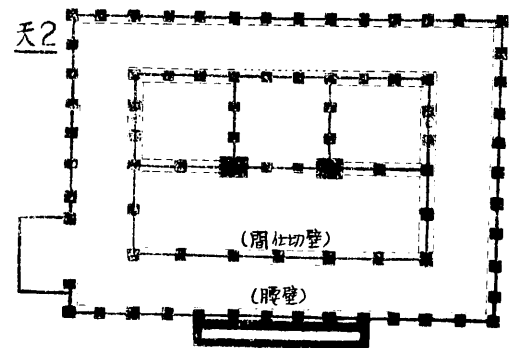
腰壁及び間仕切壁、防火扉壁塗立表示圖

(凡例) 壁塗立位置

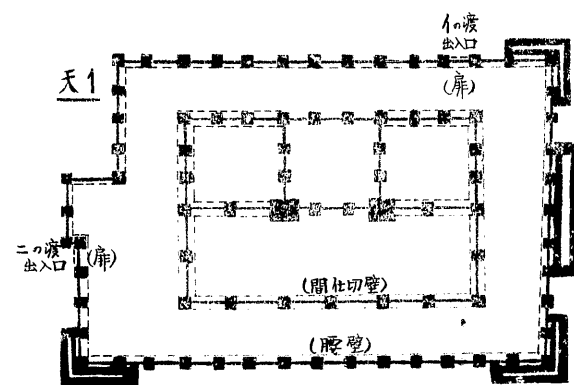
4

名称	縄状	片面塗厚		中埋	下塗	上塗
		下地塗	砂摺り			
各出入口扉	15	(天2)台9 (天12)台9	3	8.4	1.5	2.1

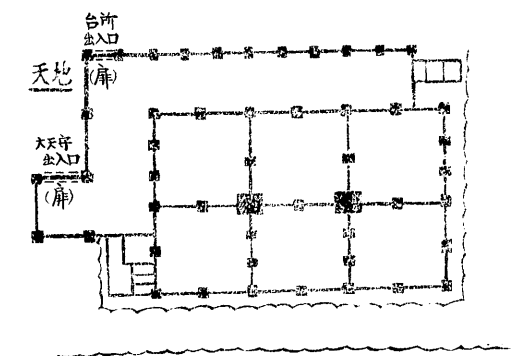
二階



一階



地階



(95)-112