




番付	柱根	地階柱根上	地階内法敷上	1階床板上	1階内法敷上	1階床板上	2階床板上	2階内法敷上	2階床板上	柱天
17.17	根柱	531	8.145	9.745	17.97	22.70	23.075	31.49	34.805	34.805
17.15	根柱	531			17.97	22.70	23.075	31.49	34.81	34.81
17.13	根柱	531			17.97	22.70	23.075	31.495	34.80	34.80
17.11	根柱	531								
17.9	根柱	531								
17.7	根柱	531								
17.5	2385	531								
系高		(5.31)		9.75 (12.67)	17.98 (4.72) (5.12)	22.71	23.10 (8.61) (8.41)	31.51 (3.31)	34.82	
11.17	根柱	531			17.98	22.70	23.07	31.49	34.81	34.81
11.15	根柱	531			17.97	22.70	23.07	31.495	34.805	34.805
11.13	根柱	531			17.97	22.70	23.075	31.515	34.80	34.80
11.11	根柱	531								
11.9	2025	531								
11.7	229	531								
11.5	2295	531								
系高		(5.31)		9.75 (12.67)	17.98 (4.72) (5.12)	22.71	23.10 (8.61) (8.41)	31.51 (3.31)	34.82	
決定寸法		(5.31)	(4.45)	9.75 (12.67) (7.22)	17.98 (4.72) (5.12)	22.71	23.10 (8.61) (8.41)	31.51 (3.31)	34.82	



番付	柱根	地階柱根上	地階内法敷上	1階床板上	1階内法敷上	1階床板上	2階床板上	2階内法敷上	2階床板上	柱天
23.17	根柱	531	8.145	9.745	17.97	22.70	23.075	31.52	34.825	34.825
23.15	根柱	531			17.97	22.70	23.075	31.49	34.80	34.80
23.13	根柱	531			17.97	22.70	23.075	31.495	34.805	34.805
23.11	切削	531			17.97	22.70	23.075	31.495	34.805	34.805
23.8	切削	531			17.97	22.70	23.075	31.49	34.795	34.795
23.5	245	531			17.97	22.70	23.075	31.49	34.805	34.805
系高		(5.31)		9.75 (12.67)	17.98 (4.72)	22.71	23.10 (8.61)	31.51 (3.31)	34.82	
5.17	202	531			17.97	22.70	23.075	31.485	34.805	34.805
5.15	切削	531			17.97	22.70	23.075	31.49	34.80	34.80
5.13	230	531			17.97	22.70	23.075	31.49	34.805	34.805
5.11	232	531			17.97	22.70	23.075	31.475	34.795	34.795
5.8	2335	531			17.97	22.70	23.075	31.49	34.79	34.79
5.5	231	531			17.97	22.70	23.075	31.485	34.79	34.79
系高		(5.31)		9.75 (12.67)	17.98 (4.72) (5.12)	22.71	23.10 (8.61) (8.41)	31.51 (3.31)	34.82	
決定寸法		(5.31)	(4.45)	9.75 (12.67) (7.22)	17.98 (4.72) (5.12)	22.71	23.10 (8.61) (8.41)	31.51 (3.31)	34.82	



番付	柱根	地階柱根上	地階内法敷上	1階床板上	1階内法敷上	1階床板上	2階床板上	2階内法敷上	2階床板上	柱天
23.11	切削	531	8.145	10.76	17.97	22.70	24.07	31.50	34.82	34.82
20.1	根柱	531		10.83	17.97	22.70	24.12	31.49	34.81	34.81
17.11	切削	531		10.78	17.97	22.70	24.08	31.49	34.79	34.79
15.11	切削	531		10.78	17.97	22.70	24.175	31.49	34.79	34.79
13.11	根柱	531		10.75	17.97	22.70	24.09	31.49	34.79	34.79
11.11	根柱	531		10.75	17.97	22.70	24.08	31.48	34.79	34.79
8.11	1065	531		10.75	17.97	22.70	24.09	31.49	34.79	34.79
5.11	1205	531		10.75	17.97	22.70	24.08	31.48	34.79	34.79
系高		(5.31)		10.76 (12.67)	17.98 (6.12)	22.71	24.10 (13.52) (7.41)	31.51 (3.31)	34.82	
決定寸法		(5.31)	(5.45)	10.76 (12.67) (7.22)	17.98 (6.12)	22.71	24.10 (13.52) (7.41)	31.51 (3.31)	34.82	



番付	柱根	地階柱根上	地階内法敷上	1階床板上	1階内法敷上	1階床板上	2階床板上	2階内法敷上	2階床板上	柱天
23.17	根柱	531	8.145	10.76	17.97	22.70	24.075	31.515	34.82	34.82
21.17	根柱	531		10.78	17.97	22.70	24.115	31.49	34.79	34.79
19.17	根柱	531		10.78	17.97	22.70	24.075	31.495	34.79	34.79
17.17	根柱	531		10.76	17.97	22.70	24.075	31.49	34.79	34.79
15.17	切削	531		10.76	17.97	22.70	24.065	31.49	34.77	34.77
13.17	切削	531		10.76	17.97	22.70	24.145	31.50	34.79	34.79
11.17	根柱	531		10.77	17.97	22.70	24.10	31.49	34.79	34.79
9.17	96	531		10.75	17.97	22.70	24.10	31.49	34.79	34.79
7.17	96	531		10.77	17.97	22.70	24.10	31.49	34.79	34.79
5.17	107	531		10.76	17.97	22.70	24.115	31.49	34.79	34.79
系高		(5.31)		10.76 (12.67)	17.98	22.71	24.10 (13.52) (7.41)	31.51 (3.31)	34.82	
23.5	137	531		10.76	17.97	22.70	24.07	31.48	34.79	34.79
20.5	137	531		10.76	17.98	22.71	24.07	31.48	34.79	34.79
17.5	138	531		10.76	17.97	22.70	24.075	31.49	34.79	34.79
14.5	1395	531		10.75	17.975	22.705	24.07	31.49	34.79	34.79
11.5	1295	531		10.73	17.97	22.70	24.06	31.49	34.79	34.79
8.5	126	531		10.75	17.97	22.70	24.05	31.485	34.795	34.795
5.5	129	531		10.75	17.97	22.70	24.105	31.485	34.795	34.795
系高		(5.31)		10.76 (12.67)	17.98 (6.12)	22.71	24.10 (13.52) (7.41)	31.51 (3.31)	34.82	
決定寸法		(5.31)	(5.45)	10.76 (12.67) (7.22)	17.98 (6.12)	22.71	24.10 (13.52) (7.41)	31.51 (3.31)	34.82	

No 658~12