



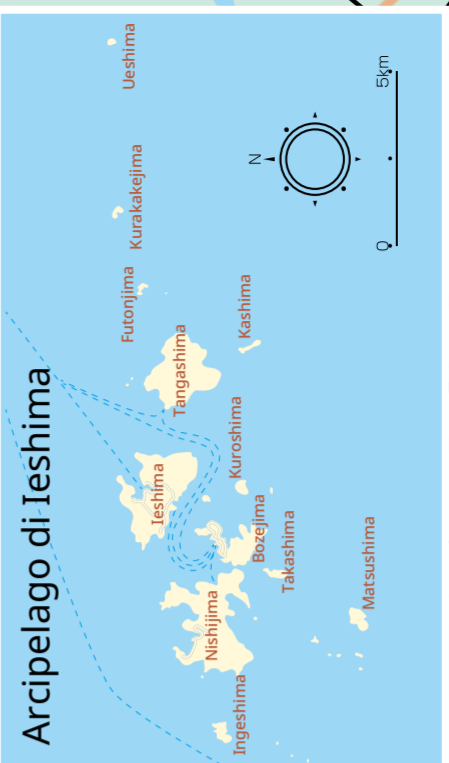
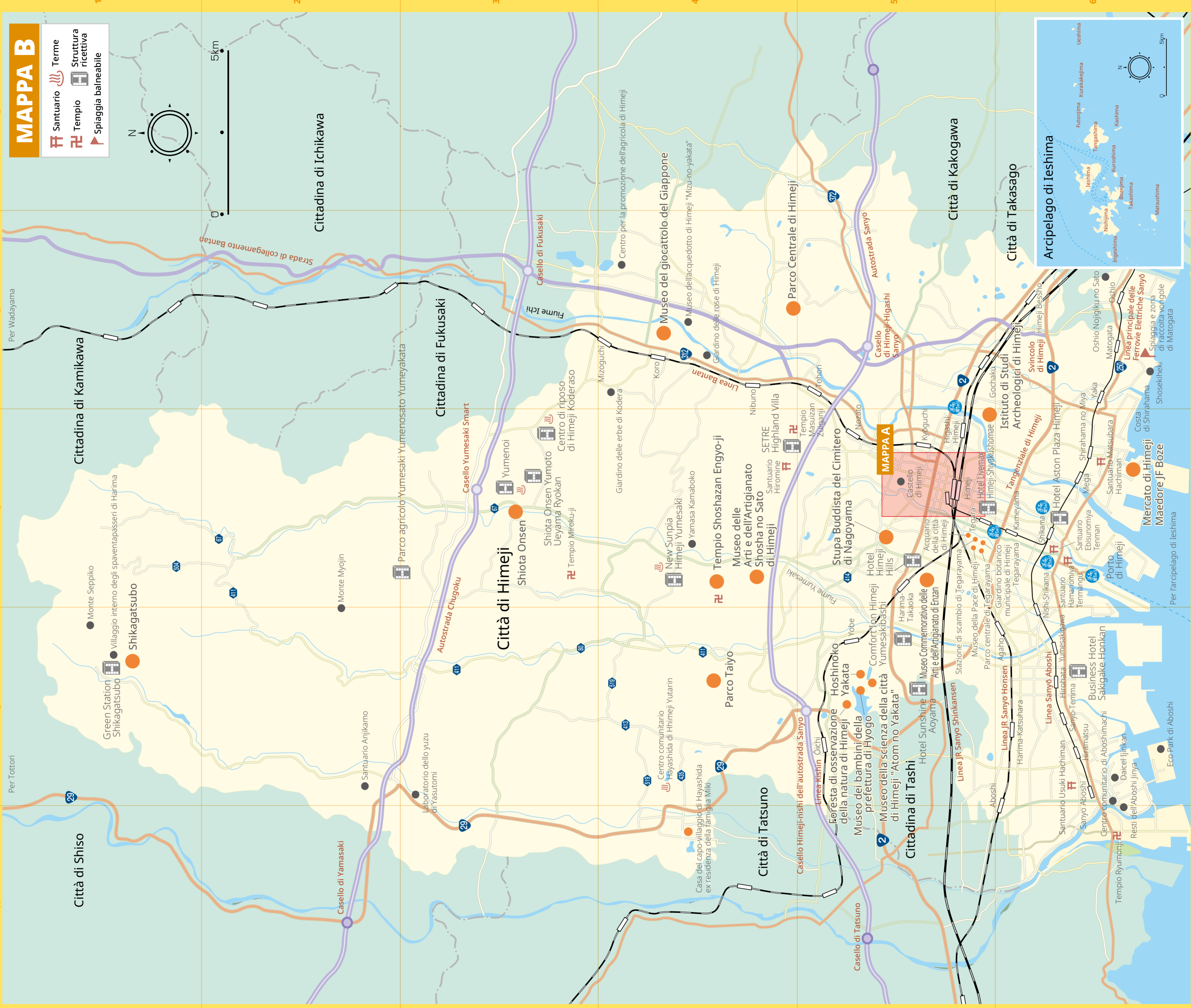
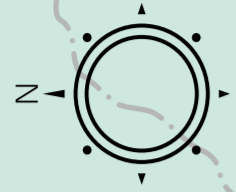







MAPPA B

-  Santuario
-  Terme
-  Tempio
-  Struttura ricettiva
-  Spiaggia balneabile



ITALIANO TOURIST GUIDE & MAP HIMEJI

-  Mappa della città di Himeji
-  Mappa dell'area della stazione di Himeji
-  Dove mangiare nell'area della stazione di Himeji
-  Informazioni sul negozio di souvenir
-  Informazioni sulle principali destinazioni turistiche della città di Himeji



information

Ufficio turistico di Himeji
(Himeji Kanko Navi Port)
TEL.079-287-0003

Ufficio del turismo e dei congressi di Himeji
TEL.079-221-1500

Ente turismo e congressi di Himeji
(Ente pubblico)
TEL.079-222-2285

Trasporti per Himeji



Official Travel Guide
— Visit Himeji

<https://visit-himeji.com/en/>

Strutture commerciali

1-7 Q-WELL Himeji
 1-4 Nishiekimaecho
 Varia da negozio a negozio
 Varia da negozio a negozio

2-7 Festa Building
 363-1 Ekimaecho
 10:00 - 20:00
 (varia da negozio a negozio)
 1° gennaio
 079-221-3500

3-7 Omiyagekan "Banshu Uaimondokoro"
 222 Tofumachi
 11:00 - 20:00
 Variabile

4-7 Omiyagekan
 222 Tofumachi
 8:30 - 20:00
 Variabile

5-7 Piole1
 Piole 1, 188-1 Ekimaecho
 10:00 - 22:00
 (varia da negozio a negozio)
 Variabile

6-6 Grandi magazzini Sanyo
 1 Minamimachi
 10:00 - 19:30
 (Il 5° e il 6° piano dell'edificio principale, 10:00-19:00)
 1° gennaio
 079-223-1231

7-5 Maneki Ekisoba (sede di Omiyagekan)
 Presenti altre sedi
 222 Tofumachi
 11:00 - 20:00
 Variabile
 079-262-6611

8-5 Maneki Ekisoba (sede di Omiyagekan)
 Parcheggio Otemae 1F
 10:00 - 18:00
 079-283-2208

9-7 Anago Ryori Hiragi (sede di Q-WELL Himeji)
 Presenti altre sedi
 1-4 Nishiekimaecho
 Nessuno
 079-287-8848

10-7 Anago Ryori Hiramori
 Presenti altre sedi
 222 Tofumachi
 11:00 - 20:00
 Variabile
 079-287-2727

11-7 Himeji no Jizake Himeji Oden Honpo
 222 Tofumachi
 11:00 - 20:00
 Variabile
 079-280-6288

12-7 Himeji Tamagoyaki
 222 Tofumachi
 11:00 - 20:00
 Variabile
 080-8924-9610

13-7 Kaisen Donburi Honpo Rikimaru
 222 Tofumachi
 11:00 - 20:00
 Variabile
 079-240-7715

14-7 Himeji Tacopy
 Grand Festa Fifth Avenue, 188-1 Ekimaecho
 10:00 - 22:00
 1° gennaio
 079-221-3657

15-7 Appare Suisan Kirin
 Grand Festa 6th Avenue, 188-1 Ekimaecho
 11:00 - 22:00
 1° gennaio
 079-262-6780

16-5 Gohan-dokoro Yorozu
 31 Kameimachi
 11:30 - 14:30 e 17:30 - 23:00
 1° martedì del mese, lunedì
 079-288-6788

17-5 Tempura Kisetsu Ryori Hakuun Makoto
 Taisei Pride Building 2F, 18 Uomachi
 11:30 - 14:00 / 17:00 - 22:00
 Nessuno
 079-289-4131

18-2 Restaurant Kassui-ken
 68 Honmachi
 10:00 - 16:00
 29 e 30 dicembre
 079-289-4131

19-3 Banshu Himeji Honmachi Tamagoya
 Karō-yashiki-kan Ha-no-Yoshi, 68 Honmachi
 11:00 - 17:00
 Festività di fine anno e Capodanno
 079-289-0058

20-4 Sushichi
 35 Sakamoto-machi
 11:30 - 14:00 e 16:30 - 23:00
 Variabile
 079-222-6961

21-7 Café Santa Maria Nagomi
 126 Uomachi
 11:30 - 14:00 e 17:00 - 20:30
 Domenica e festivi
 079-223-2517

22-5 Hamamoto Coffee
 49 Nishiekimaecho
 1:00 - 18:00
 Nessuno
 079-282-2233

23-4 Sabo Tairiku HonTen
 Presenti altre sedi
 89 Wataimachi
 8:00 - 17:00
 Festività di fine anno e Capodanno
 079-222-0071

24-7 Harima Honpo Kaisu
 222 Tofumachi
 8:30 - 20:00
 Variabile
 079-224-2578

25-7 Goso Monaka Honpo Nakano Inc.
 222 Tofumachi
 8:30 - 20:00
 Variabile
 079-224-2562

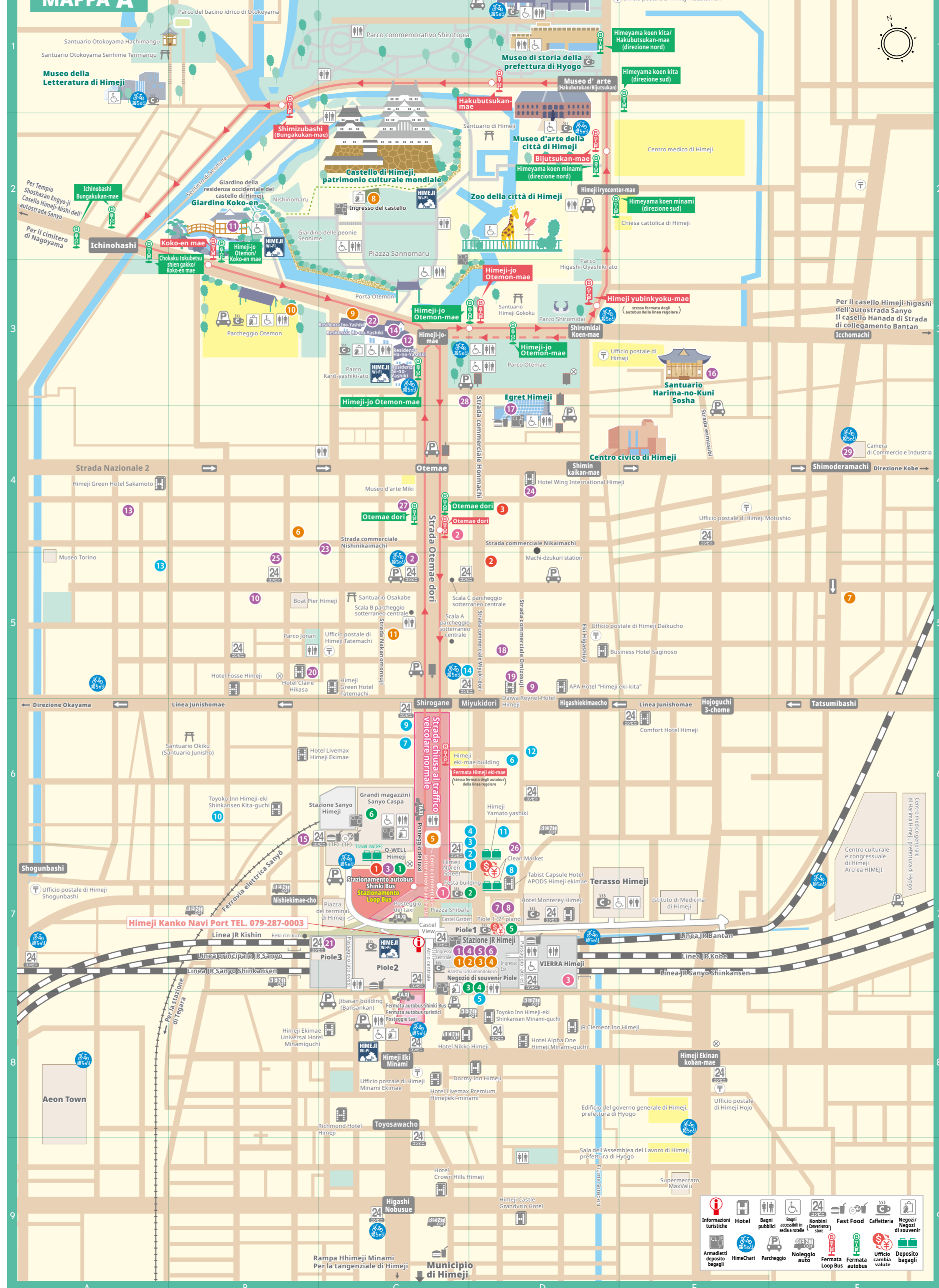
26-7 Yaezaki JR Himejeki
 222 Tofumachi
 8:30 - 20:00
 Variabile
 079-226-2906

27-7 Komehono-Ka Hangetsuan
 222 Tofumachi
 8:30 - 20:00
 Variabile
 079-226-2909

28-7 Tatsuriki Shop
 Presenti altre sedi
 Grand Festa 2nd Avenue, 188-1 Ekimaecho
 11:00 - 23:00
 Nessuno
 079-222-0158

29-4 Iseya HonTen
 Presenti altre sedi
 84 Nishiekimaecho
 9:00 - 18:00
 1° gennaio
 079-288-5155

30-5 Kamaboko no Hatoyahojoguchi HonTen
 Presenti altre sedi
 43 Himeji-cho
 9:00 - 18:00
 1-3 gennaio
 079-222-8108



I locali qui elencati sono stati estratti dalla Guida turistica di Himeji (pubblicata a febbraio 2024) e dal sito web ufficiale Himejichichi del Convention Bureau.

Castello di Himeji (Patrimonio dell'Umanità e Tesoro Nazionale)



Il castello di Himeji fu costruito durante l'era Keicho, periodo in cui la peculiare tecnica giapponese di costruzione dei castelli aveva raggiunto il suo apice, e rappresenta la massima espressione architettonica. Il castello è stato designato Tesoro Nazionale nel 1951 e nel 1993 è stato il primo sito giapponese ad essere inserito nella lista dei Patrimoni dell'Umanità dell'UNESCO (patrimonio culturale). Il castello, completamente intonato di bianco, è conosciuto anche con il nome di "Castello dell'airone bianco" (Shirasagi-jo) per il suo elegante aspetto che ricorda un airone bianco al momento di spiccare il volo.

68 Honmachi, città di Himeji
 9:00-17:00 (chiusura cancelli ore 16:00) *Soggetto a variazioni a seconda della stagione
 29 e 30 dicembre
 Ufficio per la gestione del Castello di Himeji: 079-285-1146
 Adulti: 1.000 yen / Bambini (scuole elementari, medie, superiori): 300 yen (Biglietto per gruppi (30 o più persone) Adulti: 800 yen / Bambini: 240 yen)
 Dall'uscita nord della stazione di Himeji → Salire sullo Shinkii Bus e scendere alla fermata "Himeji-jo Otemon-mae" → Procedere a piedi per 5 minuti
 Dall'uscita nord della stazione di Himeji → Procedere a piedi per 20 minuti

Giardino Koko-en (Giardino della residenza occidentale del castello di Himeji)



Questo giardino giapponese si trova sul sito della residenza del signore feudale di Himeji e delle residenze dei samurai ed è composto da nove gruppi di giardini di diverse dimensioni e stili. All'interno del giardino si trova anche una sala da tè, "Soujuan", e un ristorante, "Kassuiken".

68 Honmachi, città di Himeji
 9:00-17:00 (ultimo ingresso ore 16:30) *Prolungato di 1 ora a seconda della stagione
 29 e 30 dicembre
 079-289-4120
 Adulti (dai 18 anni in su): 310 yen / Bambini (scuola elementare, media, superiore): 150 yen
 Dall'uscita nord della stazione di Himeji → Prendere l'autobus Shinkii e scendere alla fermata "Chokaku tokubetsu shien gakkou/Koko-en mae"
 Dall'uscita nord della stazione di Himeji → Proseguire per 20 minuti a piedi

Tempio Shoshazan Engyo-ji



Shoshazan Engyo-ji è un tempio della scuola Tendai, fondato da Shoku Shinri nel 966. È il 27° tempio delle 33 stazioni del pellegrinaggio di Saigoku ed è anche noto come Monte Hiei dell'ovest.

2968 Shoshazan, città di Himeji
 Tempio Engyo Honbo (Ufficio del tempio): 079-266-3327
 [Ingresso] Studenti delle scuole medie, superiori e oltre: 500 yen / Studenti delle scuole elementari: 300 yen / Bambini fino alle scuole elementari: gratis
 Dall'uscita nord della stazione di Himeji → Prendere l'autobus Shinkii "diretto alla funivia Shosha" e scendere al terminale → Prendere la funivia per la stazione Sanyo (circa 4 minuti) → Proseguire a piedi per circa 20 minuti fino a Manden

Funivia Shoshazan



Sono necessari solo 4 minuti per raggiungere la stazione di Yamagami dalla stazione di Shosha, coprendo un dislivello di 211 metri.

8:30-17:00 (corse ogni 15 minuti) *Soggetto a modifiche a seconda della stagione
 079-266-2006
 Adulti: 700 yen solo andata, 1.200 yen andata e ritorno / Bambini: 350 yen solo andata, 600 yen andata e ritorno
 (In inverno potrebbero esserci lunghe sospensioni del servizio a causa delle ispezioni periodiche)

Sito ufficiale di Himejichichi Coupon Otemonashi (Benvenuto) Sito ufficiale di Visit Himeji Sito ufficiale di Himechari Elenco delle strutture ricettive

Informazioni turistiche Hotel Bagni pubblici Bagni accessibili (solida e rotonde) Noleggio auto Ferma-taxi Ferma-taxi Loop Bus Fast Food Caffetteria Negozi/Negozi di souvenir Arredati deposito bagagli Himechari Parcheggio Noleggio auto Ferma-taxi Ferma-taxi Loop Bus Ufficio cambio valute Deposito bagagli