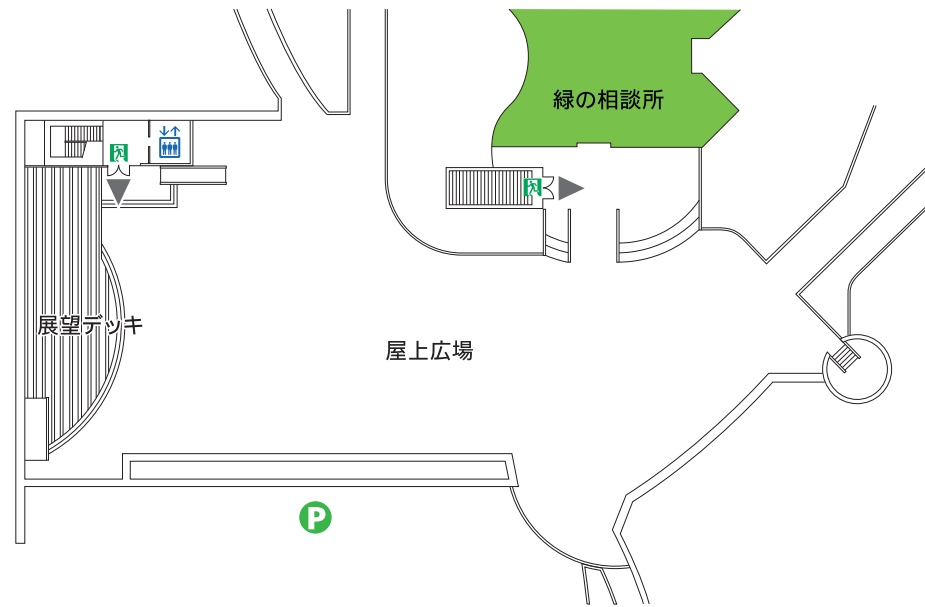


# 館内案内図

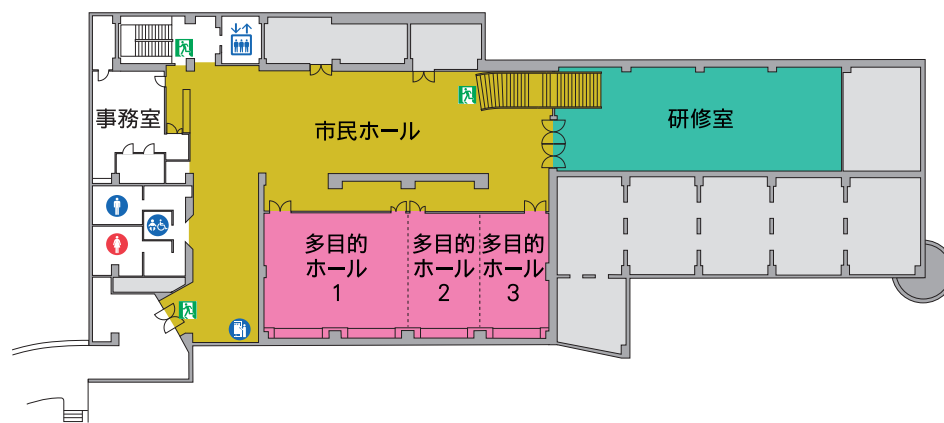
## 屋上

- 緑の相談所
- 屋上広場



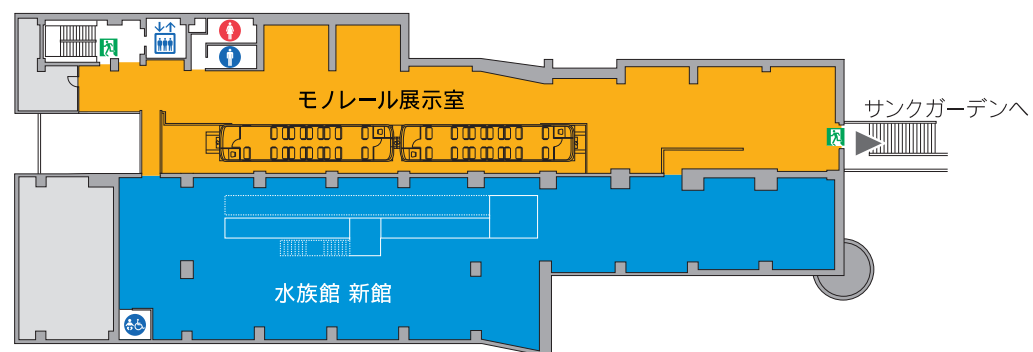
## 3F

- 市民ホール
- 多目的ホール
- 研修室



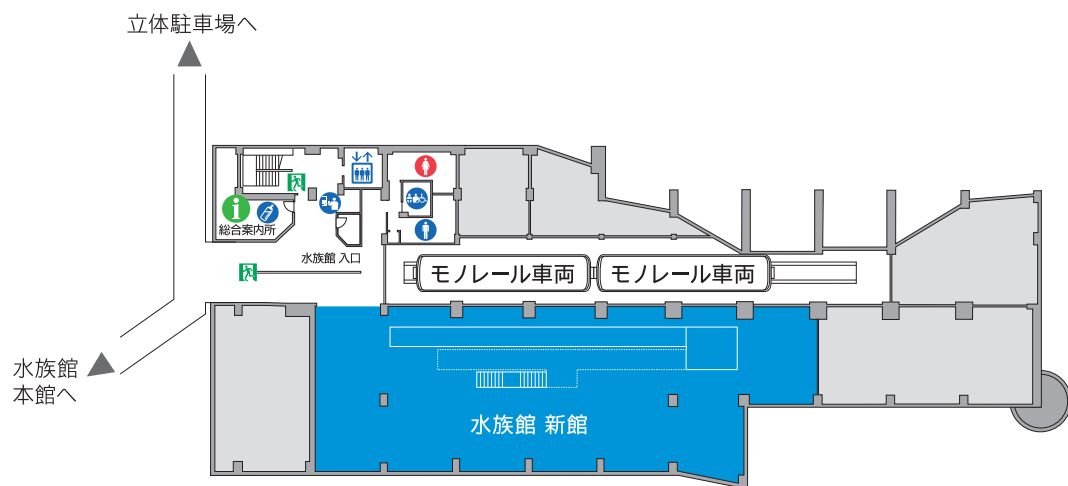
## 2F

- モノレール展示室
- 水族館 新館



## 1F

- 水族館 新館



- ♿ トイレ
  - ♿ エレベーター
  - 🎫 券売機
  - 🍼 授乳室
  - 📄 自動販売機
  - ℹ 総合案内所
  - 🚪 避難口
  - 🚭 館内禁煙
  - 🚫 指定場所以外 飲食禁止
  - 🚫 ペット持込禁止
- ほかのお客様に迷惑になる行為はご遠慮願います