

令和8年度（2026年度）
第1回姫路市国民健康保険運営協議会 資料

【議案事項】

- 1 令和8年度（2026年度）姫路市国民健康保険料率（案）について …… 1

【報告事項】

- 1 令和7年度姫路市国民健康保険事業特別会計歳入歳出決算見込について
…………… 25

令和8年5月28日

姫路市 国民健康保険課

このページは白紙です。

令和8年度（2026年度）姫路市国民健康保険料率（案）について

1 医療分 (前年度からの増減)

所得割	7.1%	+ 0.1%
均等割	30,210円	+ 900円
平等割	18,770円	+ 550円

2 支援金分

所得割	3.1%	+ 0.1%
均等割	12,860円	+ 300円
平等割	7,990円	+ 180円

3 介護分

所得割	2.7%	± 0.0%
均等割	12,930円	+ 380円
平等割	6,390円	+ 50円

4 子ども分【新設】

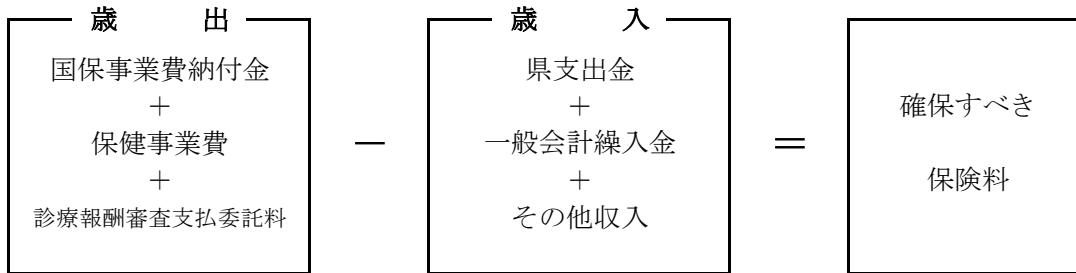
所得割	0.3%	+ 0.3%
均等割	1,180円	+ 1,180円
18歳以上均等割	50円	+ 50円
平等割	730円	+ 730円

国民健康保険料率の算定方法

1 医療分

(1) 基礎賦課総額 (条例第16条)

当該年度に県へ納付する国民健康保険事業費納付金の費用等から県の支出金等を除いた額が、基礎賦課総額 (確保すべき保険料) となる。




(2) 保険料率 (条例第17条の3第1項)

賦課総額を右の割合に振り分けて、それぞれの基礎数値で除し所得割・均等割・平等割の料率を決定する。

基礎賦課総額		
所得割	均等割	平等割
46%	38%	16%

(3) 告示 (条例第17条の3第3項)

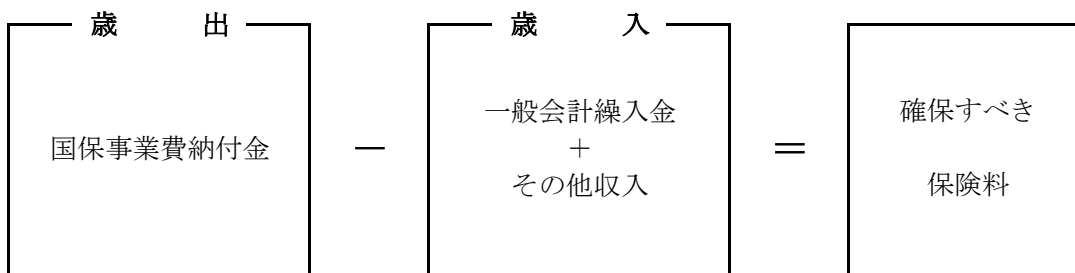


市長は、保険料率を決定したときは、速やかに告示しなければならない。

2 支 援 金 分

(1) 後期高齢者支援金賦課総額（条例第17条の7の2）

当該年度に県へ納付する国民健康保険事業費納付金の費用から、一般会計繰入金等を除いた額が、後期高齢者支援金賦課総額（確保すべき保険料）となる。




(2) 保険料率（条例第17条の7の5第1項）

賦課総額を右の割合に振り分けて、それぞれの基礎数値で除し所得割・均等割・平等割の料率を決定する。

後期高齢者支援金等賦課総額		
所得割	均等割	平等割
46%	38%	16%

(3) 告示（条例第17条の7の5第3項）

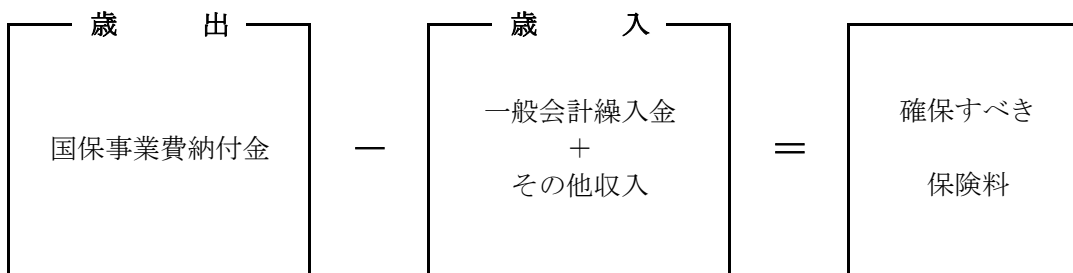


市長は、保険料率を決定したときは、速やかに告示しなければならない。

3 介 護 分

(1) 介護納付金賦課総額（条例第17条の8）

当該年度に県へ納付する国民健康保険事業費納付金の費用から、一般会計繰入金等を除いた額が、介護納付金賦課総額（確保すべき保険料）となる。

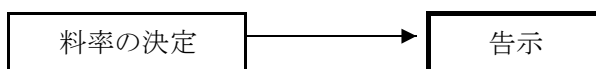


(2) 保険料率（条例第18条第1項）

賦課総額を右の割合に振り分けて、それぞれの基礎数値で除し所得割・均等割・平等割の料率を決定する。

介護納付金賦課総額		
所得割	均等割	平等割
44%	39%	17%

(3) 告示（条例第18条第3項）

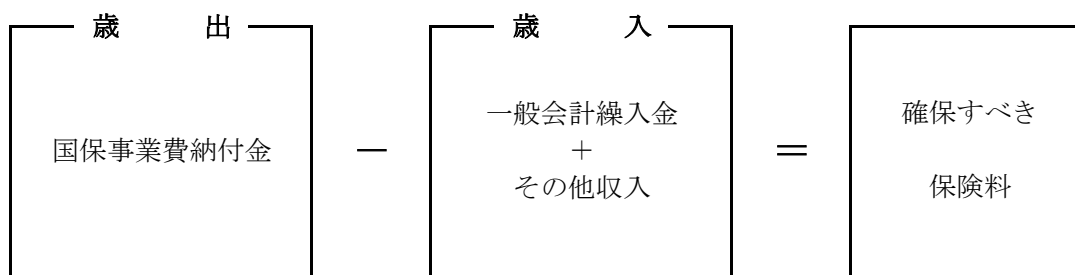


市長は、保険料率を決定したときは、速やかに告示しなければならない。

4 子ども分【新設】

(1) 子ども・子育て支援納付金賦課総額（条例第18条の2の2）

当該年度に県へ納付する国民健康保険事業費納付金の費用から、一般会計繰入金等を除いた額が、子ども・子育て支援納付金賦課総額（確保すべき保険料）となる。

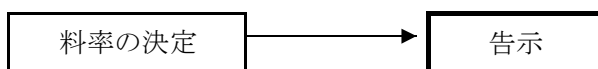


(2) 保険料率（条例第18条の2の5第1項）

賦課総額を右の割合に振り分けて、それぞれの基礎数値で除し所得割・均等割・平等割の料率を決定する。

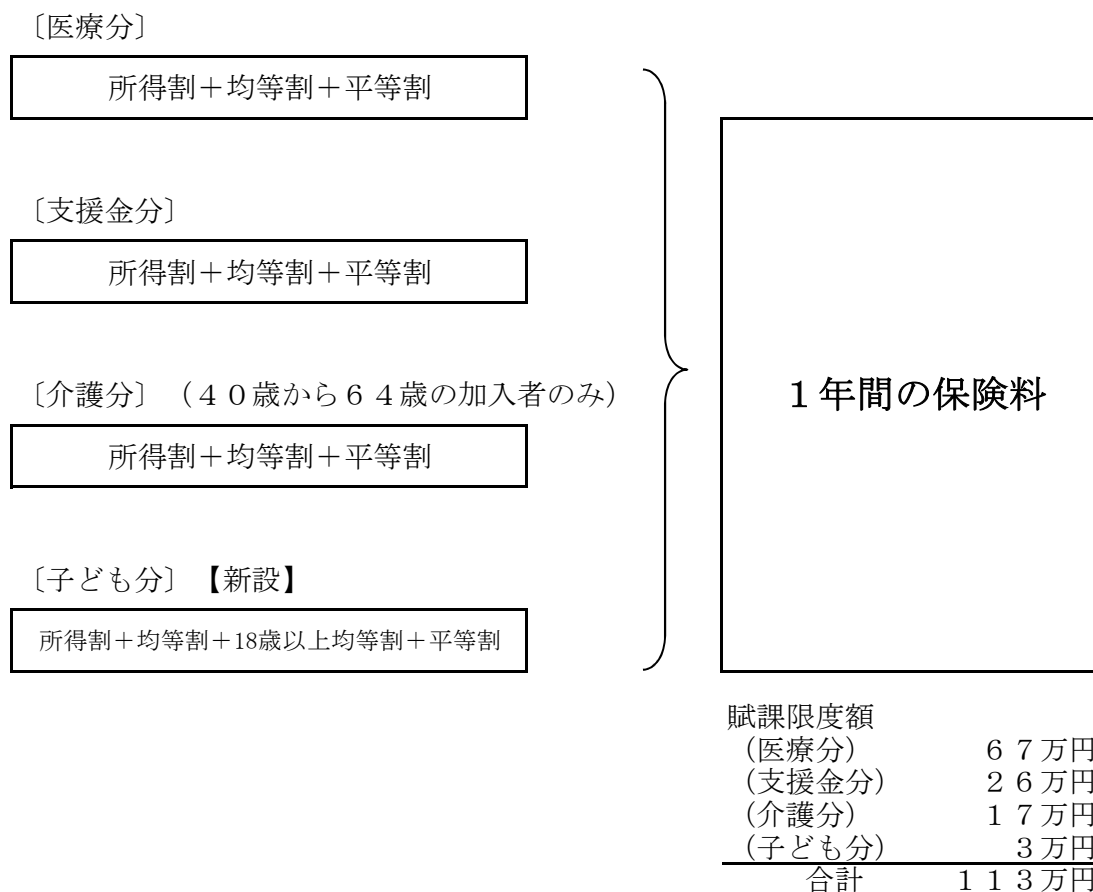
子ども・子育て支援納付金賦課総額		
所得割	均等割	平等割
46%	38%	16%

(3) 告示（条例第18条の2の5第3項）



市長は、保険料率を決定したときは、速やかに告示しなければならない。

5 1年間の保険料



※ 年度途中で加入のとき 年間保険料 × 加入月数 / 12ヶ月
 年度途中で脱退のとき 年間保険料 × (加入月数 - 1) / 12ヶ月

※ 保険料の納付義務者は国民健康保険の世帯主
 (世帯主が国民健康保険の加入者でない場合も同じ)

このページは白紙です。

令和8年度(2026年度)料率算定基礎賦課総額 (①医療分)

【1】歳出

(千円)	
国民健康保険事業費納付金	9,547,222
医療給付費分	9,547,222
保健事業費	293,044
保健普及経費	27,923
特定健康診査等事業費	265,121
その他事業費	6,613
診療報酬審査支払委託料	6,613
歳出 総額	9,846,879

【2】歳入

(千円)	
県支出金	933,868
特定健診等負担金	111,534
保険給付費等特別交付金	822,334
一般会計繰入金	1,870,492
保険者支援繰入金	662,533
未就学児均等割保険料繰入金	20,614
産前産後保険料繰入金	4,823
国保財政安定化支援事業繰入金	657,340
福祉医療費繰入金	525,182
その他収入	254,685
諸収入	34,000
滞納繰越分保険料	220,685
基金取り崩し額	407,500
歳入 総額	3,466,545

歳入歳出 差引額 【1】－【2】	6,380,334
-------------------------	------------------

【3】決定賦課総額

(千円)

【1】歳出 - 【2】歳入	6,380,334
---------------	-----------

調定額

(千円)

【3】決定賦課総額 ÷ 予定収納率 (93%)	6,860,575
-------------------------	-----------

① 所得割	6,860,575 千円 × 46% =	3,155,864 千円
② 均等割	6,860,575 千円 × 38% =	2,607,019 千円
③ 平等割	6,860,575 千円 × 16% =	1,097,692 千円
④ 所得割賦課基本額		44,441,000 千円
⑤ 被保険者数		86,300 人
⑥ 世帯数		58,500 世帯

				前年度比	
所得割	①÷④=	0.0710	⇒	7.1%	(+ 0.1%)
均等割	②÷⑤=	30,209	⇒	30,210円	(+ 900円)
平等割	③÷⑥=	18,764	⇒	18,770円	(+ 550円)

				前年度比	
参考	一人当り	6,625円/月	(+	199円	・ + 3.10%)
		79,497円/年	(+	2,384円	・ + 3.09%)
	一世帯当り	9,773円/月	(+	284円	・ + 2.99%)
		117,275円/年	(+	3,405円	・ + 2.99%)

令和8年度(2026年度)料率算定基礎賦課総額 (②支援金分)

【1】歳出

(千円)

国民健康保険事業費納付金	3,212,632
後期高齢者支援金等分	3,212,632

歳出 総額	3,212,632
-------	-----------

【2】歳入

(千円)

一般会計繰入金	293,196
保険者支援繰入金	282,311
未就学児均等割保険料繰入金	8,818
産前産後保険料繰入金	2,067
その他収入	93,502
滞納繰越分保険料	93,502
基金取り崩し額	111,500

歳入 総額	498,198
-------	---------

歳入歳出 差引額 【1】－【2】	2,714,434
------------------	-----------

【3】決定賦課総額

(千円)

【1】歳出 - 【2】歳入	2,714,434
---------------	-----------

調定額

(千円)

【3】決定賦課総額 ÷ 予定収納率 (93%)	2,918,747
-------------------------	-----------

① 所得割	2,918,747 千円 × 46%	=	1,342,623 千円
② 均等割	2,918,747 千円 × 38%	=	1,109,124 千円
③ 平等割	2,918,747 千円 × 16%	=	467,000 千円
④ 所得割賦課基本額			44,441,000 千円
⑤ 被保険者数			86,300 人
⑥ 世帯数			58,500 世帯

					前年度比
所得割	①÷④=	0.0302	⇒	3.1%	(+ 0.1%)
均等割	②÷⑤=	12,852	⇒	12,860円	(+ 300円)
平等割	③÷⑥=	7,983	⇒	7,990円	(+ 180円)

					前年度比
参考	一人当り	2,818円/月	(+	65円	・ + 2.36%)
		33,821円/年	(+	791円	・ + 2.39%)
	一世帯当り	4,158円/月	(+	93円	・ + 2.29%)
		49,893円/年	(+	1,118円	・ + 2.29%)

令和8年度(2026年度)料率算定基礎賦課総額 (③介護分)

【1】歳出

(千円)

国民健康保険事業費納付金	1,114,395
介護納付金分	1,114,395

歳出 総額	1,114,395
-------	-----------

【2】歳入

(千円)

一般会計繰入金	94,099
保険者支援繰入金	94,004
産前産後保険料繰入金	95
その他収入	40,910
滞納繰越分保険料	40,910
基金取り崩し額	61,000

歳入 総額	196,009
-------	---------

歳入歳出 差引額 【1】－【2】	918,386
------------------	---------

【3】決定賦課総額

	(千円)
【1】歳出 - 【2】歳入	918,386

調定額

	(千円)
【3】決定賦課総額 ÷ 予定収納率 (93%)	987,512

① 所得割	987,512 千円 × 44%	=	434,505 千円
② 均等割	987,512 千円 × 39%	=	385,130 千円
③ 平等割	987,512 千円 × 17%	=	167,877 千円
④ 所得割賦課基本額			16,276,038 千円
⑤ 被保険者数			29,800 人
⑥ 世帯数			26,300 世帯

				前年度比
所得割	① ÷ ④ =	0.0267	⇒	2.7% (+ 0.0%)
均等割	② ÷ ⑤ =	12,924	⇒	12,930円 (+ 380円)
平等割	③ ÷ ⑥ =	6,383	⇒	6,390円 (+ 50円)

				前年度比
参考	一人当り	2,761円/月	(+	81円 ・ + 3.02%)
		33,138円/年	(+	972円 ・ + 3.02%)
	一世帯当り	3,129円/月	(+	24円 ・ + 0.77%)
		37,548円/年	(+	290円 ・ + 0.78%)

令和8年度(2026年度)料率算定基礎賦課総額 (④子ども分) 【新設】

【1】歳出

(千円)

国民健康保険事業費納付金	315,635
：子ども子育て支援納付金分	315,635
歳出 総額	315,635

【2】歳入

(千円)

一般会計繰入金	48,265
：保険者支援繰入金	48,265
その他収入	0
：滞納繰越分保険料	0
基金取り崩し額	20,000
歳入 総額	68,265
歳入歳出 差引額 【1】－【2】	247,370

【3】決定賦課総額

	(千円)
【1】歳出 - 【2】歳入	247,370

調定額

	(千円)
【3】決定賦課総額 ÷ 予定収納率 (93%)	265,990

① 所得割	265,990 千円 × 46% =	122,356 千円
② 均等割	265,990 千円 × 38% =	101,076 千円
③ 平等割	265,990 千円 × 16% =	42,558 千円
④ 所得割賦課基本額		44,441,000 千円
⑤ 被保険者数		86,300 人
⑥ 18歳以上の被保険者数		78,700 人
⑦ 18歳未満の被保険者数		7,600 人
⑧ 世帯数		58,500 世帯

				前年度比
所得割	① ÷ ④ = 0.0028	⇒	0.3%	(+ 0.3%)
⑨ 均等割	② ÷ ⑤ = 1,171	⇒	1,180円	(+ 1,180円)
⑩ 18歳以上均等割	(⑨ × ⑦ - 18歳未満公費軽減分) ÷ ⑥			
	= 41	⇒	50円	(+ 50円)
平等割	③ ÷ ⑧ = 727	⇒	730円	(+ 730円)

				前年度比
参考	一人当り	257円/月	(+ 257円	・ -)
		3,082円/年	(+ 3,082円	・ -)
	一世帯当り	379円/月	(+ 379円	・ -)
		4,547円/年	(+ 4,547円	・ -)

国民健康保険 料率推移表 (R6～R8)

(①医療分)

令和6年度			令和7年度			令和8年度		
料率等		増減	料率等		増減	料率等		増減
料率	所得割	7.0%	0.1%	7.0%	0.0%	7.1%	0.1%	
	均等割	28,260円	410円	29,310円	1,050円	30,210円	900円	
	平等割	17,850円	40円	18,220円	370円	18,770円	550円	
一人当り保険料		74,359円	1,089円	77,113円	2,754円	79,497円	2,384円	
一世帯当り保険料		111,538円	227円	113,870円	2,332円	117,275円	3,405円	

(②支援金分)

令和6年度			令和7年度			令和8年度		
料率等		増減	料率等		増減	料率等		増減
料率	所得割	3.0%	0.1%	3.0%	0.0%	3.1%	0.1%	
	均等割	12,130円	640円	12,560円	430円	12,860円	300円	
	平等割	7,660円	310円	7,810円	150円	7,990円	180円	
一人当り保険料		31,900円	1,673円	33,030円	1,130円	33,821円	791円	
一世帯当り保険料		47,850円	1,929円	48,775円	925円	49,893円	1,118円	

(③介護分 40歳から64歳まで)

令和6年度			令和7年度			令和8年度		
料率等		増減	料率等		増減	料率等		増減
料率	所得割	2.7%	0.0%	2.7%	0.0%	2.7%	0.0%	
	均等割	12,610円	60円	12,550円	△60円	12,930円	380円	
	平等割	6,290円	60円	6,340円	50円	6,390円	50円	
一人当り保険料		32,314円	153円	32,166円	△148円	33,138円	972円	
一世帯当り保険料		37,001円	364円	37,258円	257円	37,548円	290円	

(④子ども分) ※子ども分はR8年度より賦課

令和6年度			令和7年度			令和8年度		
料率等		増減	料率等		増減	料率等		増減
料率	所得割	0.0%	0.0%	0.0%	0.0%	0.3%	0.3%	
	均等割	0円	0円	0円	0円	1,180円	1,180円	
	18歳以上均等割	0円	0円	0円	0円	50円	50円	
	平等割	0円	0円	0円	0円	730円	730円	
一人当り保険料		0円	0円	0円	0円	3,082円	3,082円	
一世帯当り保険料		0円	0円	0円	0円	4,547円	4,547円	

(①医療分+②支援金分+③介護分)

令和6年度				令和7年度		令和8年度	
料率等			増減	料率等	増減	料率等	増減
料率	所得割	12.7%	0.2%	12.7%	0.0%	12.9%	0.2%
	均等割	53,000円	1,110円	54,420円	1,420円	56,000円	1,580円
	平等割	31,800円	410円	32,370円	570円	33,150円	780円
一人当り保険料		138,573円	2,915円	142,309円	3,736円	146,456円	4,147円
一世帯当り保険料		196,389円	2,520円	199,903円	3,514円	204,716円	4,813円

(①医療分+②支援金分+④子ども分)

令和6年度				令和7年度		令和8年度	
料率等			増減	料率等	増減	料率等	増減
料率	所得割	10.0%	0.2%	10.0%	0.0%	10.5%	0.5%
	均等割	40,390円	1,050円	41,870円	1,480円	44,300円	2,430円
	平等割	25,510円	350円	26,030円	520円	27,490円	1,460円
一人当り保険料		106,259円	2,762円	110,143円	3,884円	116,400円	6,257円
一世帯当り保険料		159,388円	2,156円	162,645円	3,257円	171,715円	9,070円

(①医療分+②支援金分+③介護分+④子ども分)

令和6年度				令和7年度		令和8年度	
料率等			増減	料率等	増減	料率等	増減
料率	所得割	12.7%	0.2%	12.7%	0.0%	13.2%	0.5%
	均等割	53,000円	1,110円	54,420円	1,420円	57,230円	2,810円
	平等割	31,800円	410円	32,370円	570円	33,880円	1,510円
一人当り保険料		138,573円	2,915円	142,309円	3,736円	149,538円	7,229円
一世帯当り保険料		196,389円	2,520円	199,903円	3,514円	209,263円	9,360円

標準保険料率 対比表 (R8)

(①医療分)

姫路市				市町村標準保険料率	
料率等			標準保険料率との差	料率等	
料率	所得割	7.10%	△ 0.45%	料率	7.55%
	均等割	30,210円	△ 2,585円		32,795円
	平等割	18,770円	△ 2,319円		21,089円

(②支援金分)

姫路市				市町村標準保険料率	
料率等			標準保険料率との差	料率等	
料率	所得割	3.10%	△ 0.01%	料率	3.11%
	均等割	12,860円	△ 599円		13,459円
	平等割	7,990円	△ 665円		8,655円

(③介護分 40歳から64歳まで)

姫路市				市町村標準保険料率	
料率等			標準保険料率との差	料率等	
料率	所得割	2.70%	△ 0.05%	料率	2.75%
	均等割	12,930円	△ 1,080円		14,010円
	平等割	6,390円	△ 586円		6,976円

(④子ども分) ※子ども分はR8年度より賦課

姫路市				市町村標準保険料率	
料率等			標準保険料率との差	料率等	
料率	所得割	0.30%	0.00%	料率	0.30%
	均等割	1,180円	△ 87円		1,267円
	18歳以上 均等割	50円	△ 5円		55円
	平等割	730円	△ 97円		827円

(①医療分+②支援金分+③介護分)

姫路市				市町村標準保険料率	
料率等			標準保険料率との差	料率等	
料率	所得割	12.90%	△ 0.51%	料率	13.41%
	均等割	56,000円	△ 4,264円		60,264円
	平等割	33,150円	△ 3,570円		36,720円

(①医療分+②支援金分+④子ども分)

姫路市				市町村標準保険料率	
料率等			標準保険料率との差	料率等	
料率	所得割	10.50%	△ 0.46%	料率	10.96%
	均等割	44,300円	△ 3,276円		47,576円
	平等割	27,490円	△ 3,081円		30,571円

(①医療分+②支援金分+③介護分+④子ども分)

姫路市				市町村標準保険料率	
料率等			標準保険料率との差	料率等	
料率	所得割	13.20%	△ 0.51%	料率	13.71%
	均等割	57,230円	△ 4,356円		61,586円
	平等割	33,880円	△ 3,667円		37,547円

標準保険料率 推移表（R6～R8）

（①医療分）

令和6年度 市町村標準保険料率			令和7年度 市町村標準保険料率		令和8年度 市町村標準保険料率	
料率等			料率等	増減	料率等	増減
料率	所得割	7.24%	7.46%	0.22%	7.55%	0.09%
	均等割	30,787円	32,220円	1,433円	32,795円	575円
	平等割	20,178円	20,702円	524円	21,089円	387円

（②支援金分）

令和6年度 市町村標準保険料率			令和7年度 市町村標準保険料率		令和8年度 市町村標準保険料率	
料率等			料率等	増減	料率等	増減
料率	所得割	3.03%	3.03%	0.00%	3.11%	0.08%
	均等割	12,586円	12,933円	347円	13,459円	526円
	平等割	8,249円	8,310円	61円	8,655円	345円

（③介護分 40歳から64歳まで）

令和6年度 市町村標準保険料率			令和7年度 市町村標準保険料率		令和8年度 市町村標準保険料率	
料率等			料率等	増減	料率等	増減
料率	所得割	2.74%	2.63%	△ 0.11%	2.75%	0.12%
	均等割	14,135円	13,582円	△ 553円	14,010円	428円
	平等割	7,081円	6,672円	△ 409円	6,976円	304円

（④子ども分）※子ども分はR8年度より賦課

令和6年度 市町村標準保険料率			令和7年度 市町村標準保険料率		令和8年度 市町村標準保険料率	
料率等			料率等	増減	料率等	増減
料率	所得割	0.00%	0.00%	0.00%	0.30%	0.30%
	均等割	0円	0円	0円	1,267円	1,267円
	18歳以上均等割	0円	0円	0円	55円	55円
	平等割	0円	0円	0円	827円	827円

(①医療分+②支援金分+③介護分)

令和6年度 市町村標準保険料率			令和7年度 市町村標準保険料率		令和8年度 市町村標準保険料率	
料率等			料率等	増減	料率等	増減
料率	所得割	13.01%	13.12%	0.11%	13.41%	0.29%
	均等割	57,508円	58,735円	1,227円	60,264円	1,529円
	平等割	35,508円	35,684円	176円	36,720円	1,036円

(①医療分+②支援金分+④子ども分)

令和6年度 市町村標準保険料率			令和7年度 市町村標準保険料率		令和8年度 市町村標準保険料率	
料率等			料率等	増減	料率等	増減
料率	所得割	10.27%	10.49%	0.22%	10.96%	0.47%
	均等割	43,373円	45,153円	1,780円	47,576円	2,423円
	平等割	28,427円	29,012円	585円	30,571円	1,559円

(①医療分+②支援金分+③介護分+④子ども分)

令和6年度 市町村標準保険料率			令和7年度 市町村標準保険料率		令和8年度 市町村標準保険料率	
料率等			料率等	増減	料率等	増減
料率	所得割	13.01%	13.12%	0.11%	13.71%	0.59%
	均等割	57,508円	58,735円	1,227円	61,586円	2,851円
	平等割	35,508円	35,684円	176円	37,547円	1,863円

令和8年度 所得階層別国民健康保険料対比表（国保料 全体分）
所得ごとの年間保険料の目安

(円)

年収目安	令和7年度				令和8年度				前年比	前年度との差額		
	①医療分	②支援金分	③介護分	合計	①医療分	②支援金分	③介護分	③子ども分			合計	
	所得: 7.0%	所得: 3.0%	所得: 2.7%		所得: 7.1%	所得: 3.1%	所得: 2.7%	所得: 0.3%				
給与所得等	均等: 29,310	均等: 12,560	均等: 12,550		均等: 30,210	均等: 12,860	均等: 12,930	均等: 1,230				
	平等: 18,220	平等: 7,810	平等: 6,340		平等: 18,770	平等: 7,990	平等: 6,390	平等: 730				
	限度額: 660,000	限度額: 260,000	限度額: 170,000	1,090,000	限度額: 670,000	限度額: 260,000	限度額: 170,000	限度額: 30,000	1,130,000			
100万円	0	23,050	9,870	9,430	42,350	23,750	10,110	9,670	950	44,480	5.03%	2,130
	50万円	43,320	18,560	17,610	79,490	44,560	19,020	18,010	1,800	83,390	4.91%	3,900
	100万円	101,370	43,440	40,540	185,350	103,820	44,630	41,190	4,260	193,900	4.61%	8,550
200万円	150万円	151,740	65,030	60,330	277,100	155,160	66,880	61,140	6,400	289,580	4.50%	12,480
	200万円	186,740	80,030	73,830	340,600	190,660	82,380	74,640	7,900	355,580	4.40%	14,980
	250万円	221,740	95,030	87,330	404,100	226,160	97,880	88,140	9,400	421,580	4.33%	17,480
400万円	300万円	256,740	110,030	100,830	467,600	261,660	113,380	101,640	10,900	487,580	4.27%	19,980
	350万円	291,740	125,030	114,330	531,100	297,160	128,880	115,140	12,400	553,580	4.23%	22,480
600万円	400万円	326,740	140,030	127,830	594,600	332,660	144,380	128,640	13,900	619,580	4.20%	24,980
	450万円	361,740	155,030	141,330	658,100	368,160	159,880	142,140	15,400	685,580	4.18%	27,480
	500万円	396,740	170,030	154,830	721,600	403,660	175,380	155,640	16,900	751,580	4.15%	29,980
	550万円	431,740	185,030	168,330	785,100	439,160	190,880	169,140	18,400	817,580	4.14%	32,480
	600万円	466,740	200,030	170,000	836,770	474,660	206,380	170,000	19,900	870,940	4.08%	34,170
800万円	650万円	501,740	215,030	170,000	886,770	510,160	221,880	170,000	21,400	923,440	4.14%	36,670
	700万円	536,740	230,030	170,000	936,770	545,660	237,380	170,000	22,900	975,940	4.18%	39,170
	750万円	571,740	245,030	170,000	986,770	581,160	252,880	170,000	24,400	1,028,440	4.22%	41,670
	800万円	606,740	260,000	170,000	1,036,740	616,660	260,000	170,000	25,900	1,072,560	3.46%	35,820
1,000万円	850万円	641,740	260,000	170,000	1,071,740	652,160	260,000	170,000	27,400	1,109,560	3.53%	37,820
	900万円	660,000	260,000	170,000	1,090,000	670,000	260,000	170,000	28,900	1,128,900	3.57%	38,900
	950万円	660,000	260,000	170,000	1,090,000	670,000	260,000	170,000	30,000	1,130,000	3.67%	40,000
	1,000万円	660,000	260,000	170,000	1,090,000	670,000	260,000	170,000	30,000	1,130,000	3.67%	40,000
	賦課限度額	877万円	800万円	557万円		876万円	773万円	554万円	937万円			

(設定条件)

- ・ 2人世帯で、うち、給与所得者等の数を1人以内とする。
- ・ 保険料軽減は7割、5割、2割軽減とする。

※限度額	R2~	R4	R5	R6	R7	R8
①医療分	63万円	65万円	65万円	65万円	66万円	67万円
②支援金分	19万円	20万円	22万円	24万円	26万円	26万円
③介護分	17万円	17万円	17万円	17万円	17万円	17万円
④子ども分	-	-	-	-	-	3万円
計	99万円	102万円	104万円	106万円	109万円	113万円

令和8年度 所得階層別世帯数 分布表

所得階層区分	全体		うち、介護分	
	世帯数	割合	世帯数	割合
0円	19,635	33.57%	10,723	40.77%
0円超 ～ 50万円まで	7,049	12.05%	3,000	11.41%
50万円超 ～ 100万円まで	7,066	12.08%	2,443	9.29%
100万円超 ～ 150万円まで	6,765	11.56%	2,149	8.17%
150万円超 ～ 200万円まで	4,718	8.06%	1,760	6.69%
200万円超 ～ 250万円まで	3,127	5.35%	1,230	4.68%
250万円超 ～ 300万円まで	2,163	3.70%	950	3.61%
300万円超 ～ 350万円まで	1,503	2.57%	745	2.83%
350万円超 ～ 400万円まで	1,115	1.91%	539	2.05%
400万円超 ～ 450万円まで	777	1.33%	370	1.41%
450万円超 ～ 500万円まで	704	1.20%	327	1.24%
500万円超 ～ 550万円まで	522	0.89%	261	0.99%
550万円超 ～ 600万円まで	498	0.85%	268	1.02%
600万円超 ～ 650万円まで	364	0.62%	172	0.65%
650万円超 ～ 700万円まで	328	0.56%	170	0.65%
700万円超 ～ 750万円まで	280	0.48%	151	0.57%
750万円超 ～ 800万円まで	201	0.34%	101	0.38%
800万円超 ～ 850万円まで	184	0.31%	87	0.33%
850万円超 ～ 900万円まで	157	0.27%	78	0.30%
900万円超 ～ 950万円まで	129	0.22%	70	0.27%
950万円超 ～ 1,000万円まで	127	0.22%	65	0.25%
1000万円超 ～	1,088	1.86%	641	2.44%
合計	58,500	100.00%	26,300	100.00%

※ 基礎控除43万円を減じた後の金額
 ※ 未申告は0円として区分

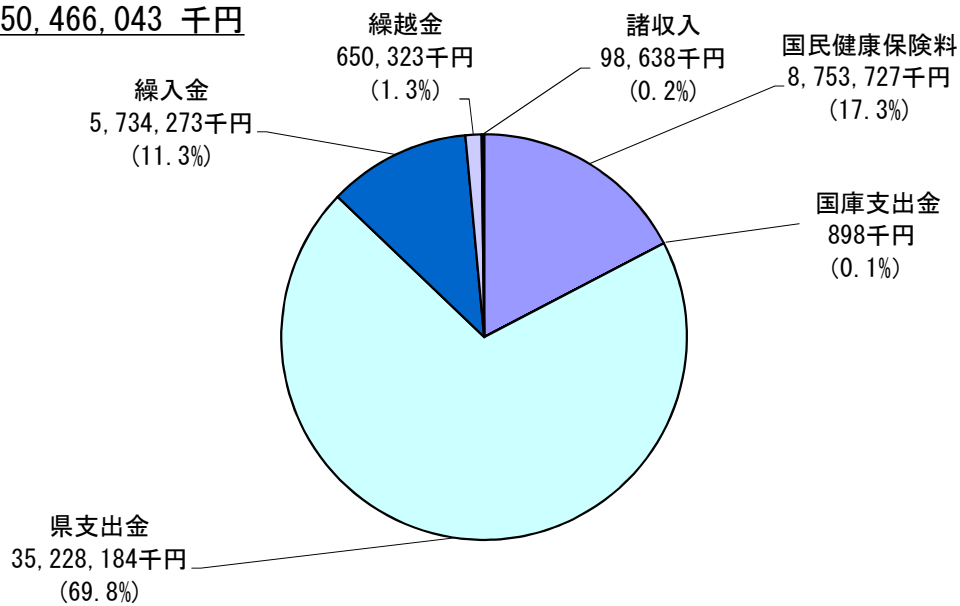
このページは白紙です。

令和7年度姫路市国民健康保険事業特別会計
歳入歳出決算見込について

	令和6年度決算	令和7年度決算 (見込)	増減
被保険者数(3月末)	90,698人 ⇒	87,757人	▲2,941人
国民健康保険料	8,556,456千円 ⇒	8,753,727千円	+197,271千円
保険給付費	34,796,397千円 ⇒	34,250,247千円	▲546,150千円
国保事業納付金	14,303,570千円 ⇒	13,931,226千円	▲372,344千円

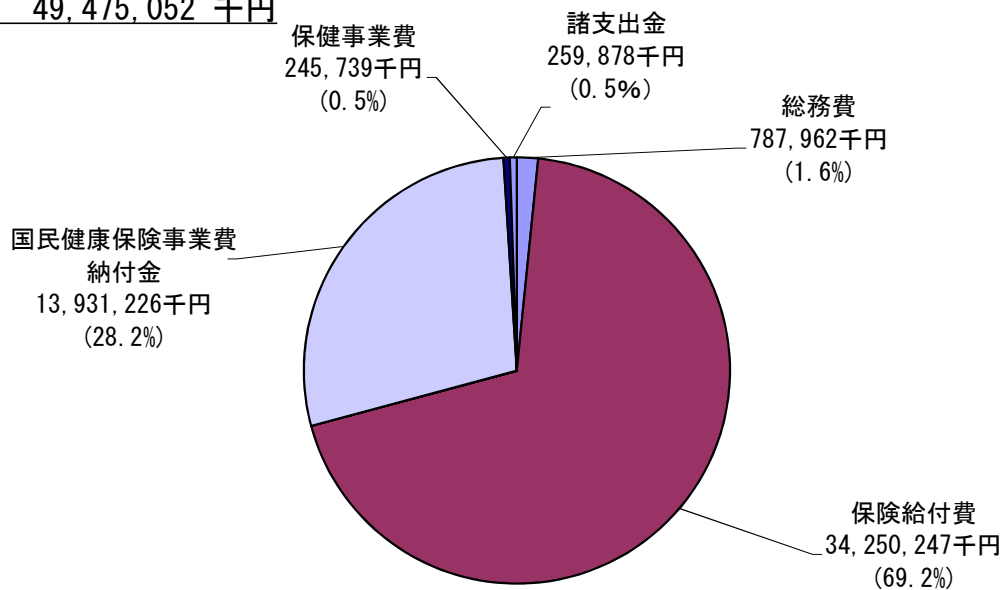
歳入決算見込額 50,466,043千円 (対前年度 ▲1,273,675千円:2.5%減)

歳入 50,466,043千円



歳出決算見込額 49,475,052千円 (対前年度 ▲1,614,343千円:3.2%減)

歳出 49,475,052千円



令和7年度姫路市国民健康保険事業特別会計
歳入歳出決算見込について

(令和8年4月末日現在)

(単位:円)

歳 入			
事項別名	現計予算額	決算見込額	備 考
国民健康保険料	8,390,851,000	8,753,727,000	
(現年度分)	8,080,516,000	8,417,875,000	
一般国民健康保険料	8,080,516,000	8,417,875,000	
(滞納繰越分)	310,335,000	335,852,000	
一般国民健康保険料	310,335,000	335,852,000	
国庫支出金	0	898,000	
国民健康保険制度関係業務事業費補助金	0	898,000	
県支出金	36,131,053,000	35,228,184,000	
保険給付費等普通交付金	34,844,723,000	34,243,902,000	
特定健診等負担金	105,638,000	102,532,000	
保険給付費等特別交付金	1,180,692,000	881,750,000	
繰入金	5,766,317,000	5,734,273,000	
保険基盤安定繰入金	2,022,764,000	1,968,324,000	
保険者支援繰入金	991,215,000	1,036,406,000	
未就学児均等割保険料繰入金	26,907,000	28,919,000	
職員給与費等繰入金	684,592,000	662,040,000	
産前産後保険料繰入金	5,489,000	6,626,000	
出産育児一時金繰入金	133,333,000	98,920,000	
国保財政安定化支援事業繰入金	716,280,000	749,629,000	
その他一般会計繰入金	577,737,000	577,737,000	
福祉医療費繰入金	577,737,000	577,737,000	
国民健康保険財政安定化基金繰入金	608,000,000	605,672,000	
繰越金	698,083,000	650,323,000	
諸収入	129,291,000	98,638,000	
合 計	51,115,595,000	50,466,043,000	

(単位:円)

歳 出			
事項別名	現計予算額	決算見込額	備 考
総務費	1,445,374,000	787,962,000	
保険給付費	34,852,791,000	34,250,247,000	
療養給付費	29,348,098,000	28,945,850,000	
療養費	266,277,000	266,276,000	
高額療養費	4,884,743,000	4,761,799,000	
高額介護合算療養費	10,000,000	5,460,000	
移送費	300,000	68,000	
審査支払手数料	97,019,000	91,652,000	
任意給付費	246,354,000	179,142,000	葬祭費 30,650,000 出産育児一時金 148,439,000 結核医療付加金 53,000 傷病手当金 0
国民健康保険事業費納付金	13,931,227,000	13,931,226,000	
保健事業費	360,688,000	245,739,000	保健衛生普及費 34,740,000 特定健康診査等事業費 210,999,000
諸支出金	525,515,000	259,878,000	
合 計	51,115,595,000	49,475,052,000	
歳入歳出差引(剰余金)	0	990,991,000	