


マイナポータル ぴったりサービスを利用した 電子申請について

保育施設等の利用申込操作マニュアル
～令和 7 年度版～



令和 6 年 9 月

姫路市こども保育課

目次

- [1 はじめに](#)
- [2 申請のながれ](#)
- [3 事前準備](#)
 - [3-1 用意するもの](#)
 - [3-2 アプリインストール](#)
 - [3-3 利用者登録](#)
- [4 申請の方法](#)
 - [4-1 手続の検索](#)
 - [4-2 申請開始](#)
 - [4-3 申請者情報入力](#)
 - [4-4 申請情報入力](#)
 - [4-4-1 同意事項](#)
 - [4-4-2 児童情報](#)
 - [4-4-3 利用希望](#)
 - [4-4-4 ひとり親家庭の適用](#)
 - [4-4-5 保護者情報](#)
 - [4-4-6 世帯情報](#)
 - [4-4-7 祖父母の状況](#)
 - [4-4-8 児童の状況](#)
 - [4-4-9 きょうだい条件](#)
 - [4-5 入力内容確認](#)
 - [4-6 添付書類登録](#)
 - [4-7 電子署名・送信](#)
- [5 問い合わせ先](#)



1 はじめに

姫路市では、マイナポータルのぴったりサービスを使った、オンライン手続（電子申請）が可能です。

従来どおりの方法（申込用紙での窓口申請）も可能ですが、どちらか一方の方法（窓口申請又は電子申請）で申請してください。

このマニュアルは、iPhone端末の操作を説明しています。android端末、及びパソコン・ICカードリーダーライターを用いた電子申請は同様の流れとなりますので省略させていただきます。

対象者

- ・ 姫路市に住民票がある。
- ・ 入所希望月（令和7年度）に保育の必要性がある。

注意

育児休業中の方は、復帰日が属する月以降の入所申込みとなります。

受付期間

一般枠

※姫路市外の施設を希望する場合は、受付期間が異なる場合があります。必ず希望先の市町村に確認してください。

入所希望日が令和7年4月1日

一次受付：令和6年10月1日(火)から同年10月31日(木)17:20まで

二次受付：令和6年11月1日(金)から令和7年1月31日(金)17:20まで

入所希望日が令和7年5月1日以降

利用希望日の前月20日17:20まで

（20日が土曜日・日曜日・祝日の場合はその直前の開庁日まで）

緊急枠（育児休業復帰枠）

令和6年10月1日(火)から同年10月31日(木)17:20まで

補足

上記の期間中に申込みされた方を優先的に利用調整します。

上記期間より後も受付可能ですが先着順となります。

1 はじめに

対象施設

保育所・認定こども園等

注意

緊急枠を設けていない施設があります。
緊急枠で申込みされる方は事前にこども保育課へご確認ください。

補足

姫路市外の保育所・認定こども園等へ申込みされる場合は、受付期間・必要書類等が異なりますので、事前にご確認ください。

動作環境

iOS 15以上がインストールされたiPhone 7以降の機種

動作環境について詳細は、[動作環境について（マイナポータル）](#)を参照ください。

アプリのインストール

iPhone端末からApp Storeにアクセスし、マイナポータルアプリをインストールしてください。

インストールについては「[3-2 アプリインストール](#)」を参照ください。

マニュアルの表記について

操作

これから行う操作の手順を示します。

注意

操作や実施する作業に関する注意事項を示します。

補足

操作や実施する作業に関する補足を示します。

[] ボタンを示します。



スマートフォン画面のタップを示します。

ページ名

外部サイト、または本マニュアル内の別ページへ移動します。

M C

マイナンバーカードに関する説明や作業に関する事項を示します。
保護者（申請者）がマイナンバーカードの交付を受けていない場合は、手順や説明を飛ばしてください。

1 はじめに

その他

保護者（申請者）がマイナンバーカードの交付を受けていない場合

本マニュアル中のマイナンバーカードに関する説明や作業に関する事項を示している項目等（ **M C** ）については手順を飛ばしてください。

入力途中の入力内容保存について

入力中に[入力中の申請データを保存する]を選択後、[申請データを保存]を選択することで、入力内容の保存をすることができます。入力項目が多いため、入力を一時中断したい場合は、ご活用ください。

再開する場合は、「さがす」→「自治体手続きの再開」から保存した申請データを選んだ上で、[再開する]を選択してください。

保存されたデータの確認方法については[ダウンロードしたデータはどうすれば確認できますか（マイナポータル）](#)を参照ください。

パソコン・ICカードリーダライタを用いた電子申請の方法

基本的な設定入力項目は同じですので、本書をよくご確認いただいた後に、[マイナポータル操作マニュアル（マイナポータル）](#)を参照ください。

スマホ用電子証明書搭載サービスについて

マイナポータルアプリからスマホ用電子証明書の利用申請および利用登録を行っている方についてはマイナンバーカードは必要ありません。

参考：[スマホ用電子証明書とは？（マイナポータル）](#)

対象スマートフォン：[スマートフォン一覧（マイナポータル）](#)

マニュアル（第4章参照）：[操作マニュアル（マイナポータル）](#)

2 申請のながれ

マイナポータル（ぴったりサービス）を利用した電子申請の作成準備から提出は、以下の流れになります。

1 必要書類等・アプリの準備

「[3-1 用意するもの](#)」を確認し、必要書類等を準備してください。

「[3-2 アプリインストール](#)」を参考に、アプリ利用の準備をしてください。

2 手続の確認

「[4-1 手続の検索](#)」を確認し、ご自身の状況に合った手続に進んでください。

3 申請書の作成・提出

step1からstep6まで順に入力し、電子申請を行ってください。

※step3については入力不要です。

申請者情報を入力する（「[4-3 申請者情報入力](#)」）

※マイナポータルアプリにて「申請入力補助情報」にフリガナやメールアドレス等を登録されている場合、自動的に省略されます。

申請情報を入力する（「[4-4-1 同意項目](#)」から「[4-4-9 きょうだい条件](#)」）

入力内容を確認する（「[4-5 入力内容確認](#)」）

添付書類を登録する（「[4-6 添付書類登録](#)」）

※添付書類は、撮影した写真データもご使用いただけます。



申請内容を送信する（提出）

（「[4-7-1 電子署名・送信](#)」または「[4-7-2 送信](#)」）

補足

入力内容の保存をすることができます。入力項目が多いため、入力を一時中断したい場合は、ご活用ください。（「[入力途中の入力内容保存について](#)」）

3-1 用意するもの

1 保護者（申請者）ご自身のマイナンバーカード M C

※マイナンバーカードの交付を受けていない方は本人確認書類が必要です。

補足 パスワード（署名用電子証明書6～16桁、利用者証明用電子証明書4桁、券面事項入力補助用4桁）が必要です。

マイナンバーカードを利用した申請には、マイナポータルアプリのインストール及び利用者登録が必要です。
詳細については、「[3-2 アプリインストール](#)」、「[3-3 利用者登録](#)」を参照ください。

2 スマートフォンもしくはパソコン・ICカードリーダーライター

※このマニュアルは、iPhone端末の操作を説明しています。
iPhoneの場合はiOS 15以上がインストールされたiPhone 7以降の機種動作環境について詳細は、[動作環境について（マイナポータル）](#)を参照ください。
android端末またはパソコン・ICカードリーダーライターを用いた申請については、[マイナポータル操作マニュアル（マイナポータル）](#)を参照ください。

3 添付書類（写真で添付可能）

保護者全員分（例：父・母分）の保育を必要とする事由に応じた証明書類等のデータ

注意 ひとり親世帯の場合は住民票の写し（世帯全員分、本籍地、続柄記載のもの）が必要です。
※外国籍の方は離婚届記載事項証明書も併せて必要です。

注意 離婚調停中の場合は①～③いずれか1点が必要です。
①調停調書の写し
②夫婦関係調整調停（離婚）の事件番号が記載されている書類（調停期日通知書等）の写し
③離婚調停中等の証明書（こども保育課様式、担当弁護士の証明必要）

3-1 マイナンバーカードのパスワード

補足

M C

パスワードの再設定

マイナンバーカードのパスワード（署名用電子証明書6～16桁、利用者証明用電子証明書4桁、券面事項入力補助用4桁）を忘れたり、ロックがかかってしまった場合は、市の窓口にお越しいただき、再設定を行う必要があります。

（問い合わせ先）

姫路市マイナンバーコールセンター 079-221-2150

コンビニでの再設定

署名用電子証明書の暗証番号（英数字6桁から16桁）のみの再設定は、一部のコンビニでも行うことができます。詳しくは下記をご覧ください。

署名用パスワードをコンビニで初期化（地方公共団体情報システム機構）

マイナンバーカードの暗証番号再設定が コンビニでできます

e-Taxなどのインターネットを使用した電子申請の際に使用する
英数字【6文字以上16文字以下】のパスワード※が、
市区町村窓口に行かなくても**コンビニで再設定できるようになりました。**

（※）署名用電子証明書のパスワード

（注意）証明書のコンビニ交付サービスやワクチンパスポートで使用する**数字4桁の暗証番号の再設定はできません。**お住まいの市区町村窓口にてお手続きをお願いします。

手続き方法

このサービスは無料でご利用いただけます。

（手順1）

スマートフォン専用アプリをダウンロードして
スマホから事前予約を行う。事前予約はメン
テナンス時を除き24時間可能です。

◆アプリのダウンロードはこちらから

iPhone

Android

（手順2）

マイナンバーカードを持参して対象のコンビニ
等のキオスク端末（マルチコピー機）で初
期化を行う。

キオスク端末で手続可能な時間は
6:30～23:00です。

※（手順1）を行わないと、コンビニ等店舗での（手順2）の操作はできません
※（手順1）完了後、24時間以内に（手順2）の操作をしてください

◆ サービスの詳細な内容や対象のコンビニ等についての情報はこちら
<https://www.jpki.go.jp/jpkidreset/howto/index.html>

◆ コンビニ等のキオスク端末の操作手順についての動画はこちら
<https://youtu.be/1BQsgw0sLww>

ご不明な点はコールセンターにお問い合わせください

マイナンバー総合フリーダイヤル **0120-95-0178**

（平日：9時30分～20時、土日祝日：9時30分～17時30分（年末年始12/29～1/3を除く））

※ 音声ガイダンス後にプッシュダイヤルで、次の番号を選択してください。

「1番 通知カード・マイナンバーカードに関するお問い合わせ」

→ 「1番 コンビニでの暗証番号のリセット方法等についてお聞きになりたい方」

従来どおり、お住まいの市区町村でも暗証番号の再設定は可能です。

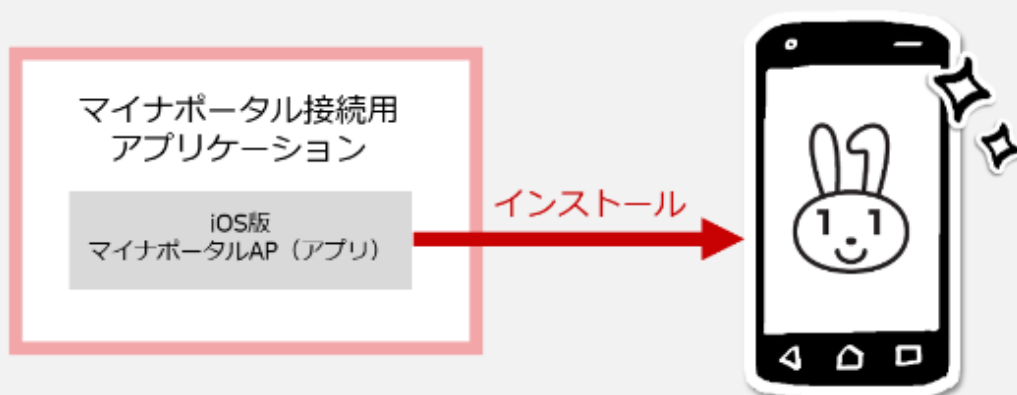
コールセンターに問合せするなどしてもご自身で再設定ができない場合は、お手数ですがお住まいの市区町村の窓口でお手続きをお願いします。

作成：地方公共団体情報システム機構（J-LIS）

3-2 アプリインストール

M C

お使いのiPhone端末にマイナポータルアプリ（マイナポータル接続用のアプリケーション）をインストールしてください。

**注意**

ダウンロードに当たっては、端末の脆弱性対策やマルウェア対策ソフトの利用などの安全対策を行ってください。

操作

【ステップ 1 / 2】 インストーラーサイトを開く

[AppStoreリンク](#)

【ステップ 2 / 2】 マイナポータルアプリをダウンロードする



3-3 利用者登録

M C

利用者登録は、マイナポータルを利用できるようにするための、最初の操作です。利用者登録を行うと、あなたにひもづく利用者フォルダがマイナポータル上に作成されます。

利用者フォルダは、あなた自身と作業を委任された代理人だけが利用できる、一時的なデータ格納場所となります。

操作

【ステップ 1 / 7】 マイナポータルアプリを起動する

ログインボタンまたは利用者登録／ログインして使うボタンを押してください。

【ステップ 2 / 7】 マイナンバーカードを認証する

利用者証明用電子証明書に設定した数字 4 桁のパスワードを入力し、iPhone にマイナンバーカードをセットして読み取り開始ボタンを押してください。

【ステップ 3 / 7】 ログインの成功を確認し、利用者登録へ進む

【ステップ 4 / 7】 利用者登録を入力する

【ステップ 5 / 7】 確認コードを入力する

設定したメールアドレスに送られた確認コードを入力してください。

【ステップ 6 / 7】 利用者登録の入力内容を確認する

入力した内容を確認し、利用者登録するボタンを押してください。

【ステップ 7 / 7】 利用者登録を完了する

詳細は[こちら（マイナポータル）](#)を確認してください。

4-1 手続の検索

保護者（申請者）がマイナンバーカードの交付を受けているかどうかで手続が異なります。下記QRコードの内、該当するものを読み込んでください。

※QRコードの読み取りが難しい場合は、リンクからもマイナポータルへ移動できます。

マイナンバーカードを使用して手続きをする **M C**



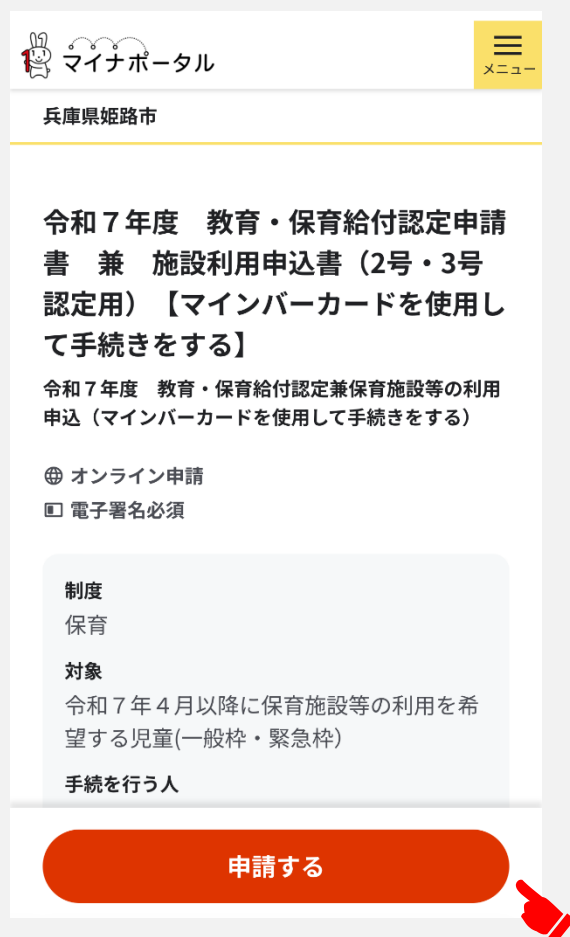
[令和7年度 教育・保育給付認定申請書
兼 施設利用申込書（2号・3号認定用）
【マイナンバーカードを使用して手続を】（マイ
ナポータル）](#)

マイナンバーカードを使用しないで手続きをする



[令和7年度 教育・保育給付認定申請書 兼
施設利用申込書（2号・3号認定用）【マイナ
ンバーカード使用しないで手続きをする】
（マイナポータル）](#)

4-2 申請開始



The screenshot shows the 'MyNa Portal' app interface. At the top, there is a header with the app logo and name 'マイナポータル' and a hamburger menu icon. Below the header, the location '兵庫県姫路市' (Himeji City, Hyogo Prefecture) is displayed. The main content area is titled '令和7年度 教育・保育給付認定申請書 兼 施設利用申込書 (2号・3号 認定用) 【マイナンバーカードを使用して手続きをする】' (Heisei 27 Fiscal Year Education and Childcare Benefit Certification Application Form,兼 Facility Use Application Form (Forms 2 and 3 for Certification) [Process using My Number Card]). Below the title, it says '令和7年度 教育・保育給付認定兼保育施設等の利用申込 (マイナンバーカードを使用して手続きをする)' (Heisei 27 Fiscal Year Education and Childcare Benefit Certification and Childcare Facility Use Application (Process using My Number Card)). There are two radio buttons: 'オンライン申請' (Online Application) which is selected, and '電子署名必須' (Electronic Signature Required). Below this, there is a section for '制度' (System) with '保育' (Childcare) selected, and '対象' (Target) with '令和7年4月以降に保育施設等の利用を希望する児童(一般枠・緊急枠)' (Children who wish to use childcare facilities from April 2025 (General/Emergency)). At the bottom, there is a section for '手続きを行う人' (Person performing the procedure). A large orange button labeled '申請する' (Apply) is at the bottom right, with a red hand icon pointing to it.

操作

概要等を確認し、**[申請する]**を選択してください。

補足

M C

マイナポータルアプリにて「申請入力補助情報」にフリガナやメールアドレス等を登録されている場合、「[4-3 申請者情報入力](#)」は自動的に省略され、「[4-4-1 同意事項](#)」へ移行します。

マイナポータルアプリでの登録については、[申請入力補助情報を登録する（マイナポータル）](#)を参照ください。
入力内容に誤りがあった場合は、[申請入力補助情報を変更する（マイナポータル）](#)を参照ください。

4-3 申請者情報入力

マイナポータル

兵庫県姫路市

令和7年度 教育・保育給付認定申請書 兼 施設利用申込書 (2号・3号認定用) 【マイナンバーカードを使用して手続きをする】

☒ オンライン申請
☐ 電子署名必須

以下より手続きを開始してください。
入力途中の内容を保存して、再開することも可能です。「入力中の申請データを保存する」より、入力内容のデータをダウンロードすることができます。

step1 申請者情報入力 **入力する**

操作

【ステップ 1 / 3】

「step1 申請者情報入力」の[入力する]を選択してください。

step1 ▶ step2 ▶ step3 (入力不要) ▶ step4 ▶ step5 ▶ step6

step1 申請者情報入力

申請者の情報を入力してください

iPhoneの場合、「コンテンツロッカー」がオンになっていると、以下の「郵便番号」が入力できません。iPhoneの設定でオフにしてください。
(設定→Safari→コンテンツロッカー→オフ)

マイナンバーカードを使って、自動入力ができます。

☒ マイナンバーカードで自動入力

↑

操作

M C

【ステップ 2 / 3】

【マイナンバーカードで自動入力】を選択後、
【カードを読み取る】を選択してください。

マイナポータルアプリへと自動移行します。
表記に従ってマイナンバーカードの読み取りを行ってください。

注意

パスワード（券面事項入力補助用4桁）が必要です。

4-3 申請者情報入力

マイナポータル

申請ナビ

兵庫県姫路市

令和7年度 教育・保育給付認定申請書 兼 施設利用申込書 (2号・3号認定用) 【マイナンバーカードを使用して手続きをする】 (完了率: 3%)

step1 ▶ step2 ▶ step3 (入力不要) ▶ step4 ▶ step5 ▶ step6

step1 申請者情報入力

申請者の情報を入力してください

iPhoneの場合、「コンテンツプロセッサ」
===== (中略) =====

次へすすむ

↓ 入力中の申請データを保存する

◀ 戻る

操作

【ステップ3 / 3】

申請者の情報を入力し、【次へすすむ】を選択する

注意

M C

マイナンバーカードの読み取りにより、申請者情報として自動的に入力される情報は、マイナポータルアプリにて「申請入力補助情報」に登録されている情報のみです。自動入力されていない部分は直接入力してください。
また、自動入力された情報につきましても、入力内容に誤りがないか必ず確認してください。

マイナポータルアプリでの登録については、[申請入力補助情報を登録する（マイナポータル）](#)を参照ください。
入力内容に誤りがあった場合は、[申請入力補助情報を変更する（マイナポータル）](#)を参照ください。

4-4-1 同意事項

 マイナポータル 

← 申請ナビ

兵庫県姫路市
令和7年度 教育・保育給付認定申請書 兼 施設
利用申込書（2号・3号認定用）【マイナンバーカード
を使用して手続きをする】（完了率：3%）
step1 ▶ step2 ▶ step3（入力不要）▶ step4 ▶
step5 ▶ step6
step2 申請情報入力（残り34画面）
姫路 花子さんの申請です。
同意事項

申請日
必須 自動入力
令和6年 9月 6日
保護者（申請者）氏名

=====（中略）=====

者負担額及び副食費の免除に関する事項並び
に当該情報のうち子ども・子育て支援法の規
定に基づく適切な保育のために必要となる情
報を利用決定した特定教育・保育施設に提示
すること並びにこの申請の内容を利用希望施
設に提供することに同意します。 **必須**

☒ 同意します。

この申請により保護者間の意思の相違による
トラブル等が生じた際は、申請者の責任にお
いて解決し、姫路市には一切迷惑をかけませ
ん。 **必須**

☒ 同意します。

次へすすむ

操作

すべての同意事項を確認し、**【確認しました】**
を選択してください。

すべて選択した上で、**【次へすすむ】**を選択し
てください。

4-4-2 児童情報

マイナポータル

← 申請ナビ

兵庫県姫路市
令和7年度 教育・保育給付認定申請書 兼 施設利用申込書 (2号・3号認定用) 【マイナンバーカードを使用して手続きをする】 (完了率: 6%)

step1 ▶ step2 ▶ step3 (入力不要) ▶ step4 ▶ step5 ▶ step6

step2 申請情報入力 (残り33画面)

姫路 花子さんの申請です。
児童情報

児童氏名を入力してください。出生前の申請の場合は、「出生前」「シュッセイマエ」と入力してください。
児童氏名

児童氏名を入力してください。(例: 姫路花子) **必須**

==== (中略) =====

☐ 職場
☐ 親族・知人宅
☐ 保育施設等
☐ その他

次へすすむ

操作

申請する児童の情報を入力してください。

すべて入力した上で、**【次へすすむ】**を選択してください。

注意

同時に2人以上のきょうだいを申請する場合は、それぞれ申請する必要があります。申請漏れにご注意ください。

また、「[4-4-9 きょうだい条件](#)」の入力も必ず行ってください。

補足

出生前の申請の場合

① 児童氏名・フリガナ

「出生前」「シュッセイマエ」と入力してください。

② 児童生年月日

「出産予定日」を入力してください。

③ 現在の日中の保育状況

その他を選択し「出生前」と入力してください。

出生後に氏名・生年月日等をこども保育課へご連絡ください。

4-4-3 利用希望

兵庫県姫路市

令和7年度 教育・保育給付認定申請書 兼 施設利用申込書（2号・3号認定用）【マイナンバーカードを使用して手続きをする】（完了率：8%）

step1 ▶ step2 ▶ step3（入力不要）▶ step4 ▶ step5 ▶ step6

step2 申請情報入力（残り32画面）

姫路 花子さんの申請です。
利用希望

緊急枠を利用できる対象者については、「令和7年度 教育・保育施設利用のてびき」P.13、14をご確認ください。姫路市ホームページからもご確認ください。また、市外施設を希望する場合は、「一般枠」を選択してください。

利用希望

申請するものを選択してください。※施設によっては緊急枠を設けていない場合があります。緊急枠を希望される場合は、必ず姫路市HPにてご確認ください。 **必須**

☐ 一般枠

☐ 緊急枠

操作

申請する枠を選択してください。
選択した枠に合わせた項目が表示されます。

一般枠を選択された方は「[4-4-3 利用希望（一般枠）](#)」を確認してください。

緊急枠を選択された方は「[4-4-3 利用希望（緊急枠）](#)」を確認してください。

補足 緊急枠の対象者について（詳しくは[利用のてびき](#)P.13,14を確認してください。）

以下の①～③全ての条件を満たす方。

- ① 姫路市に住民登録がある。もしくは復帰日までに姫路市に転入される方。
- ② 令和7年5月～令和8年3月の間に入所を希望される方。
 - ※4月に復帰予定の場合または、「育児休業復帰の短縮に関する申立書」により、4月復帰を希望された場合、4月入所の利用調整（一般枠）の対象となります。
 - ※5月1日～5月9日の期間に復帰予定の方は、緊急枠または4月入所（一般枠）のどちらを利用されるか、申込み時に選んでいただきます。（併願はできません）
- ③ 就労証明書等の内容が以下ア～ウに合致する方。
 - ア) 雇用先で国の法律に基づく育児休業制度を利用している（利用予定である）こと。
 - イ) 同一の事業所に引き続き1年以上雇用されていること。
 - ウ) 1ヵ月平均120時間以上就労していること。
 - ※上記ア) の国の法律とは、「育児休業、介護休業等育児又は家族介護を行う労働者の福祉に関する法律」等の法律のことをいいます。
 - ※産休明けからの復帰の場合も、緊急枠を申込みが可能です。
 - ただし、上記イ) ウ) を満たし、ア) における国の法律に基づく育児休業制度の対象者であることが、申込みの条件となります。
 - ※自営業主の場合、ア) イ) に該当しないため、緊急枠の対象外となります。
 - ※上記の方以外にも、保護者の緊急入院や死亡、拘禁などの場合に緊急枠を利用することができます。

4-4-3 利用希望（一般枠）

申請するものを選択してください。 **必須**

☒ 一般枠

☐ 緊急枠

利用希望施設はすべて姫路市内の施設ですか。

☐ はい（姫路市内の施設のみを希望する）

☐ いいえ（姫路市外の市町村の施設のみを希望する）

☐ いいえ（姫路市外の市町村の施設と姫路市内の施設を併願希望する）

利用を希望する期間



操作

希望する施設が姫路市外を含むかどうか選択してください。

注意

姫路市内と姫路市外の施設を併願する場合は、必ず第1希望は姫路市外施設にする必要があります。

注意

姫路市外の施設を希望する場合は、2つ以上の市町村を併願することはできません。

利用を希望する期間

希望する利用開始年を選択してください。

必須

☐ 令和7年

☐ 令和8年

希望する利用開始月を選択してください。

必須

月

＝（中略）＝

☐ いいえ

次へすすむ

操作

希望する期間を入力し、【次へすすむ】を選択してください。

注意

受付期間を必ず確認してください。
詳細は「[1 はじめに](#)」を確認してください。

注意

保護者のいずれかが「求職活動」の場合は、小学校入学前まで利用継続を希望されても、就労が決まらない限り認定期間は3か月となります。

4-4-3 利用希望（緊急枠）

利用希望

申請するものを選択してください。※施設によっては緊急枠を設けていない場合があります。緊急枠を希望される場合は、必ず姫路市HPにてご確認ください。 **必須**

☐ 一般枠

☒ 緊急枠

【緊急枠の対象者かどうか就労証明書を確認してください。】No.3：雇用開始日が育児休業開始（予定）日から1年以上前である。※利用のてびきP.13参照

☒ 確認しました。

【緊急枠の対象者かどうか就労証明書を確認してください。】No.6：月間の合計就労時間（休憩時間除く）が120時間以上である。※利用のてびきP.13参照

☒ 確認しました。



利用を希望する期間

希望する利用開始年を選択してください。

必須

☐ 令和7年

☐ 令和8年

希望する利用開始月を選択してください。

必須

月

（中略）

☐ いいえ

次へすすむ

操 作

確認事項をよく確認してください。

操 作

希望する期間を入力し、[次へすすむ]を選択してください。

注 意

受付期間を必ず確認してください。
詳細は「[1 はじめに](#)」を確認してください。

補 足

利用開始日は原則育児休業からの復帰日ですが、保護者の希望により、日・祝を除く最大5日間のならし保育が利用できます。
※3月は月途中入所を行っていないため、令和8年3月7日～令和8年3月31日復帰の方の場合、入所日は、令和8年3月1日となります。

4-4-3 利用希望

兵庫県姫路市


令和7年度 教育・保育給付認定申請書 兼 施設
利用申込書（2号・3号認定用）【マイナンバーカード
を使用して手続きをする】（完了率：14%）

step1 ▶ step2 ▶ step3（入力不要）▶ step4 ▶
step5 ▶ step6

step2 申請情報入力（残り30画面）

姫路 花子さんの申請です。
利用希望

利用希望施設が「分園」の場合、必ず分園名まで記
入してください。本園と分園がある施設において
は、それぞれを1施設とカウントします。

希望施設 


【第1希望】施設名を入力してください。

必須

【第1希望】希望理由を入力してください。

必須

保護者のうち1人でも「求職活動」である場合は、
「短時間」を選択してください。

保育必要量 

希望する保育必要量を選択してください。

必須

☐ 標準時間（11時間まで）

☐ 短時間（8時間まで）

育児休業からの復帰に伴うお申込みについて

育児休業からの復帰に伴うお申込みですか。

必須

☐ はい

☐ いいえ

操 作

希望施設名および希望理由を入力してくださ
い。

注意 施設名について

希望施設名は正式名称で入力してください。
特に、希望施設が分園の場合は、必ず分園名
まで入力してください。
本園と分園はそれぞれを1施設とカウントします。

注意 受入年齢について

希望施設の受入年齢に達していない場合は、
利用調整の対象外となります。必ず確認した上
で、入力してください。

施設名・受入年齢について確認は[こちら（姫路市HP）](#)

操 作

希望する保育必要量を選択してください。

注意

保護者のいずれかが「求職活動」の場合は、
保育短時間（8時間まで）の利用しかでき
ません。

操 作

育児休業の復帰に伴うお申込みについて選
択してください。

【はい】を選択された方は確認事項をよく確認
し、希望するものを選択してください。

4-4-4 ひとり親家庭の適用

操作

ひとり親家庭の適用について選択してください。

兵庫県姫路市

令和7年度 教育・保育給付認定申請書 兼 施設利用申込書（2号・3号認定用）【マイナンバーカードを使用して手続きをする】（完了率：16%）

step1 ▶ step2 ▶ step3（入力不要）▶ step4 ▶ step5 ▶ step6

step2 申請情報入力（残り29画面）

姫路 花子さんの申請です。

ひとり親家庭の適用

ひとり親家庭の適用

ひとり親家庭ですか。（離婚調停中等でひとり親家庭の適用を希望される方は「はい」を希望してください。） **必須**

- ☐ はい（ひとり親家庭の適用を希望する）
- ☐ いいえ

注意

ひとり親家庭の適用において「はい」を選択した方

ひとり親家庭の適用

ひとり親家庭ですか。（離婚調停中等でひとり親家庭の適用を希望される方は「はい」を希望してください。） **必須**

- ☒ はい（ひとり親家庭の適用を希望する）
- ☐ いいえ

ひとり親家庭の場合、その内容を選択してください。

- ☐ 離婚
- ☐ 死別
- ☐ 未婚
- ☒ 離婚調停中等（別途証明書の添付が必要です。）

操作

ひとり親家庭の内容について、該当するものを選択してください。

離婚調停中の場合は、添付書類が別途必要となります。

注意事項をご確認の上、**【確認しました】**を選択してください。

4-4-5 保護者情報

兵庫県姫路市

令和7年度 教育・保育給付認定申請書 兼 施設利用申込書(2号・3号認定用)【マイナンバーカードを使用して手続きをする】(完了率: 19%)

step1 ▶ step2 ▶ step3 (入力不要) ▶ step4 ▶ step5 ▶ step6

step2 申請情報入力(残り28画面)

姫路 花子さんの申請です。

保護者情報

保護者(申請者)

保護者(申請者)氏名 **必須** 自動入力

姫路 花子

保護者(申請者)氏名(フリガナ) **必須**

自動入力

ヒメジ ハナコ

保護者(申請者)の続柄を選択してください。 **必須**

===== (中略) =====

保護者(申請者)の保育を必要とする事由を選択してください。 **必須**

- ☐ 就労
- ☐ 疾病・障害
- ☐ 看護・介護
- ☐ 災害
- ☐ 求職活動
- ☐ 就学
- ☐ 妊娠・出産
- ☐ その他

次へすすむ

操作

保護者(申請者)の情報を入力してください。

すべて入力した上で、【次へすすむ】を選択してください。

操作


保護者(配偶者等)の情報を入力してください。

すべて入力した上で、【次へすすむ】を選択してください。

補足

「[4-4-4 ひとり親家庭の適用](#)」において【はい】を選択した場合は、保護者(配偶者等)についてのページは表示されません。そのまま次の項目へお進みください。

4-4-5 保護者情報

 マイナポータル

≡
メニュー

← 申請ナビ

兵庫県姫路市
令和7年度 教育・保育給付認定申請書 兼 施設
利用申込書（2号・3号認定用）【マイナンバーカード
を使用して手続きをする】（完了率：24%）
step1 ▶ step2 ▶ step3（入力不要） ▶ step4 ▶
step5 ▶ step6
step2 申請情報入力（残り26画面）
姫路 花子さんの申請です。
保護者情報

その他の連絡先

その他の連絡先はありますか。 必須

☐ はい

☐ いいえ

次へすすむ

↓ 入力中の申請データを保存する

操 作

その他の連絡先（電話番号）がある場合は【はい】を選択し、電話番号等を入力してください。

すべて入力した上で、【次へすすむ】を選択してください。

その他の連絡先が無い場合は、【いいえ】を選択し、【次へすすむ】を選択してください。

4-4-6 世帯情報

兵庫県姫路市

令和7年度 教育・保育給付認定申請書 兼 施設利用申込書（2号・3号認定用）【マイナンバーカードを使用して手続きをする】（完了率：27%）

step1 ▶ step2 ▶ step3（入力不要） ▶ step4 ▶ step5 ▶ step6

step2 申請情報入力（残り25画面）

姫路 花子さんの申請です。

世帯情報

既に入力いただいた「児童」「保護者（申請者）」「保護者（配偶者等）」は含みません。

既に入力いただいた「児童」「保護者（申請者）」「保護者（配偶者等）」は除く

保護者以外の同居の家族・同居人の人数を選択してください。（例：申請する児童のきょうだい、祖父母、保護者のパートナー、同居人など）

人数

値を選択してください。

次へすすむ

操作

申請する児童と保護者**以外**の同居の家族・同居人の人数を選択してください。

（例：申請する児童のきょうだい、祖父母、保護者のパートナー、同居人など）

選択後、**[次へすすむ]**を選択してください。

注意

同居の世帯員が0人以外を選択した方

step2 申請情報入力（残り24画面）

姫路 花子さんの申請です。

世帯情報

1人目の世帯員の情報を入力してください。既に入力している「申請する児童」「保護者（申請者）」「保護者（配偶者等）」は含みません。

1人目の世帯員

1人目の世帯員の氏名を入力してください。

=====（中略）=====

2級)

次へすすむ

操作

世帯員の情報を入力してください。

補足

同居の世帯員が5人以上いる場合は、5人目以降は任意の紙に、

①氏名・フリガナ

②続柄

③生年月日



④勤務先・学校等

⑤障害手帳等（有りの場合のみ）

を記載の上、「[4-6 添付書類登録](#)」にてデータにて添付してください。

写真データで添付できます。

4-4-6 世帯情報

 マイナポータル 

← 申請ナビ

兵庫県姫路市

令和7年度 教育・保育給付認定申請書 兼 施設利用申込書（2号・3号認定用）【マイナンバーカードを使用して手続きをする】（完了率：40%）

step1 ▶ step2 ▶ step3（入力不要） ▶ step4 ▶ step5 ▶ step6

step2 申請情報入力（残り20画面）

姫路 花子さんの申請です。

世帯情報

生活保護世帯の適用

生活保護受給中ですか。 **必須**

☒ はい（受給中）
☐ いいえ
☐ 申請中

別居について

別居している方はいますか。（例：父が単身赴任中など） **必須**

☒ はい
☐ いいえ

次へすすむ

操作

生活保護世帯の適用、及び別居の状況について該当するものを選択してください。

補足

保護者が単身赴任中などで児童と別居している場合は入力漏れが無いようご注意ください。

申請日から利用希望日までに単身赴任などが決まっている場合は、別居先の住所を入力する欄に、「住所（予定）」に加えて「別居予定日」を入力してください。

4-4-7 祖父母の状況

マイナビポータル

メニュー

← 申請ナビ

兵庫県姫路市
令和7年度 教育・保育給付認定申請書 兼 施設
利用申込書（2号・3号認定用）【マイナンバーカード
を使用して手続きをする】（完了率：43%）
step1 ▶ step2 ▶ step3（入力不要）▶ step4 ▶
step5 ▶ step6
step2 申請情報入力（残り19画面）
姫路 花子さんの申請です。
祖父母の状況

保護者（申請者）側の祖父母について

保護者（申請者）側の祖父の状況について選
択してください。 **必須**

☐ 保護者・児童と同居
☐ 保護者・児童と別居
☐ 保護者・児童と別居（居所不明）
☐ 他界

保護者（申請者）側の祖母の状況について選
択してください。 **必須**

☐ 保護者・児童と同居
☐ 保護者・児童と別居
☐ 保護者・児童と別居（居所不明）
☐ 他界

次へすすむ

操 作

保護者（申請者）側の祖父母の状況を入力してください。

すべて入力した上で、【次へすすむ】を選択してください。

操 作

保護者（配偶者等）側の祖父母の状況を入力してください。

すべて入力した上で、【次へすすむ】を選択してください。

補 足

「[4-4-4 ひとり親家庭の適用](#)」において【はい】を選択した場合は、保護者（配偶者等）側の祖父母の状況についてのページは表示されません。そのまま次の項目へお進みください。

4-4-8 児童の状況

兵庫県姫路市

令和7年度 教育・保育給付認定申請書 兼 施設
利用申込書（2号・3号認定用）【マイナンバーカード
を使用して手続きをする】（完了率：48%）

step1 ▶ step2 ▶ step3（入力不要）▶ step4 ▶
step5 ▶ step6

step2 申請情報入力（残り17画面）

姫路 花子さんの申請です。
児童の状況

同意事項

入力日 **必須** 自動入力

令和6年9月6日

児童氏名 **必須** 自動入力

姫路 太郎

=====（中略）=====

況や気になることをお伝えください。 **必須**

☒ 同意します。

【同意事項 3／3】利用前の面談や保育を
行う中で、疾病・障害等により児童の安全確
保が困難であると認められた場合や、多くの
児童と関わり合いながら生活することが著
しく困難であると認められた場合は施設を利用
できないことがあります。 **必須**

☒ 同意します。

次へすすむ

操作

児童の状況についての同意事項を確認し、
【同意】を選択してください。

すべて選択した上で、【次へすすむ】を選択し
てください。

4-4-8 児童の状況

step2 申請情報入力（残り16画面）

姫路 花子さんの申請です。

児童の状況

出生前の申請の場合は、「なし」を選択してください。

児童の状況について

個別支援の必要性や障害等がありますか。

【例：乳幼児健診や医療機関等で助言を受けたことや集団生活において心配されること

（運動面、言語面、行動面など）、先天性疾患、慢性疾患、発育・発達相談、食物アレルギー、障害者手帳等】 **必須**

☐ ない

☐ ある

次へすすむ

操作

児童の状況について、個別支援の必要性や障害等について選択し、【次へすすむ】を選択してください。

注意

個別支援の必要性や障害等が【ある】を選択された方

操作

設問に従って、必要事項を入力してください。

兵庫県姫路市

令和7年度 教育・保育給付認定申請書 兼 施設利用申込書（2号・3号認定用）【マイナンバーカードを使用して手続きをする】（完了率：53%）

step1 ▶ step2 ▶ step3（入力不要）▶ step4 ▶ step5 ▶ step6

step2 申請情報入力（残り15画面）

姫路 花子さんの申請です。

児童の状況

検診状況

受診済みの健診を選択してください。

- ☐ 4ヵ月児健診
- ☐ 10ヵ月児健診
- ☐ 1歳6ヵ月児健診
- ☐ 3歳児健診
- ☐ すべて受けていない

次へすすむ

補足

以下の設問があります。

- ①健診の受診状況
- ②発達状況
- ③先天性の病気や慢性疾患について
- ④食物アレルギーについて
- ⑤障害者手帳等の交付状況
- ⑥その他

※利用決定前に希望施設との面談を行っていただく場合があります、その際に基礎資料とする設問です。できるだけ具体的に入力してください。

4-4-9 きょうだい条件

兵庫県姫路市

令和7年度 教育・保育給付認定申請書 兼 施設
利用申込書（2号・3号認定用）【マイナンバーカード
を使用して手続きをする】（完了率：85%）

step1 ▶ step2 ▶ step3（入力不要）▶ step4 ▶
step5 ▶ step6

step2 申請情報入力（残り3画面）

姫路 花子さんの申請です。

きょうだい条件

きょうだい条件

2人以上のきょうだいを同時期に申請します
か。※在園継続予定児童は含みません。

必須

☐ はい

☐ いいえ

次へすすむ

操 作

2人以上のきょうだいを同時に申請する場合は
[はい]を選択し、条件を選択してください。

すべて入力した上で、[次へすすむ]を選択し
てください。



同時に申請するきょうだいがいない場合は、
[いいえ]を選択し、[次へすすむ]を選択してく
ださい。

補 足 申請完了後、希望施設を変更する場合

希望施設の変更に伴い、きょうだい条件の見直しが必要になる場合があります。
きょうだい条件の変更をする場合は、「[きょうだい条件変更届（姫路市オンライン
手続ポータルサイト）](#)」から電子申請を行ってください。

姫路市オンライン手続ポータルサイトについては[こちら（姫路市HP）](#)を確認してく
ださい。

4-5 入力内容確認

 マイナポータル 

← 申請ナビ

兵庫県姫路市
令和7年度 教育・保育給付認定申請書 兼 施設
利用申込書（2号・3号認定用）【マイナンバーカード
を使用して手続きをする】（完了率：95%）
step1 ▶ step2 ▶ step3（入力不要）▶ step4 ▶
step5 ▶ step6

step4 入力内容確認

入力内容に誤りがないか確認してくださ
い

申請者情報 ▲

氏名（漢字又はアルファベット）
■■■■■


氏名（フリガナ）

＝（中略）＝

きょうだい条件

2人以上のきょうだいを同時期に申請し
ますか。※在園継続予定児童は含みませ
ん。
いいえ [訂正](#)

次へすすむ



操作

入力内容を確認し、誤りがあれば修正し
て下さい。

入力内容が正しければ、**【次へすすむ】**を
選択してください。

4-6 添付書類登録（マイナンバーカードを使用して手続きをする）

M C

操作

必要書類をアップロードしてください。

【保護者（申請者）】就労証明書等の保育を必要とする事由を証明する書類

保護者（申請者）の書類を添付してください。

【保護者（配偶者等）】就労証明書等の保育を必要とする事由を証明する書類

保護者（配偶者等）の書類を添付してください。
ひとり親家庭の場合は、住民票の写しを添付してください。

離婚調停中の方は、調停調書等を添付してください。

**個人事業主、内職、自営の手伝いの方の添付書類
該当者のみ**

【② 詳しい説明】を確認し、書類を添付してください。

その他添付書類

該当者のみ

例：5人以上の世帯員がいる場合、その世帯員の情報を記載した書類を添付してください。

注意

データの添付がない場合や不備がある場合は、申請受付が完了しません。

兵庫県姫路市

令和7年度 教育・保育給付認定申請書 兼 施設利用申込書（2号・3号認定用）【マイナンバーカードを使用して手続きをする】（完了率：95%）

step1 ▶ step2 ▶ step3（入力不要） ▶ step4 ▶ step5 ▶ step6

step5 添付書類登録

必要書類をアップロードしてください

スマートフォンのカメラで撮影した画像のアップロードも可能です。添付書類のファイル名は全角文字で最大100文字、半角文字で最大200文字まで設定可能です。

【保護者（申請者）】就労証明書等の保育を必要とする事由を証明する書類 ※電子申請後、紙面での別途提出は必要ありません。

② 詳しい説明

必須

ファイルを追加

【保護者（配偶者等）】就労証明書等の保育を必要とする事由を証明する書類 ※電子申請後、紙面での別途提出は必要ありません。

② 詳しい説明

必須

ファイルを追加

操作

補足

書類の添付方法

①

【保護者（申請者）】就労証明書等の保育を必要とする事由を証明する書類

② 詳しい説明

必須

ファイルを追加

②

ファイルを追加

写真ライブラリ

【 写真を撮る

【 ファイルを選択

② 詳しい説明

①【ファイルを追加】を選択してください。

②添付方法を選択してください。

【写真ライブラリ】：操作している端末の写真フォルダから選択

【写真を撮る】：操作している端末のカメラが起動

【ファイルを選択】：操作している端末のファイルアプリから選択

4-6 添付書類登録（マイナンバーカードを使用しないで手続きをする）

操作

必要書類をアップロードしてください。

保護者（申請者）の本人確認書類

マイナンバーカードの電子署名の代替となります。

【保護者（申請者）】就労証明書等の保育を必要とする事由を証明する書類

保護者（届出者）の書類を添付してください。

【保護者（配偶者等）】就労証明書等の保育を必要とする事由を証明する書類

保護者（配偶者等）の書類を添付してください。
ひとり親家庭の場合は、住民票の写しを添付してください。

離婚調停中の方は、調停調書等を添付してください。

個人事業主、内職の方の添付書類 該当者のみ

【② 詳しい説明】を確認し、書類を添付してください。

その他添付書類 該当者のみ

例：6人以上の世帯員がいる場合、その世帯員の情報を記載した書類を添付してください。

兵庫県姫路市

令和7年度 教育・保育給付認定申請書 兼 施設利用申込書（2号・3号認定用）【マイナンバーカードを使用しないで手続きをする】（完了率：95%）

step1 ▶ step2 ▶ step3（入力不要）▶ step4 ▶ step5 ▶ step6

step5 添付書類登録

必要書類をアップロードしてください

スマートフォンのカメラで撮影した画像のアップロードも可能です。添付書類のファイル名は全角文字で最大100文字、半角文字で最大200文字まで設定可能です。

保護者（届出者）の本人確認書類

② 詳しい説明

必須

ファイルを追加

【保護者（申請者）】就労証明書等の保育を必要とする事由を証明する書類 ※電子申請後、紙面での別途提出は必要ありません。

② 詳しい説明

必須

ファイルを追加

注意

データの添付がない場合や不備がある場合は、申請受付が完了しません。

操作

補足

書類の添付方法

- ①【ファイルを追加】を選択してください。
- ②添付方法を選択してください。
 【写真ライブラリ】：操作している端末の写真フォルダから選択
 【写真を撮る】：操作している端末のカメラが起動
 【ファイルを選択】：操作している端末のファイルアプリから選択

4-7-1 電子署名・送信（マイナンバーカードを使用して手続きをする）

M C

兵庫県姫路市

令和7年度 教育・保育給付認定申請書 兼 施設利用申込書（2号・3号認定用）【マイナンバーカードを使用して手続きをする】（完了率：98%）

step1 ▶ step2 ▶ step3（入力不要）▶ step4 ▶ step5 ▶ step6

step6 電子署名・送信・印刷

ご自身のマイナンバーカードか、スマホ用電子証明書を設定済みのスマートフォンで電子署名を実施してください

電子署名には「暗証番号」が必要になります。暗証番号（パスワード）は、利用者様自身が設定した6～16ケタの英数字です。

=====（中略）=====

スマートフォンで電子署名

操作手順

電子署名して申請する

申請完了

申請を正しく受け付けました

step1申請者情報入力でメールアドレスを入力していた場合、受付完了の通知をお送りしていますのでご確認ください

申請先窓口

兵庫県 姫路市

今回申請された手続

=====（中略）=====

利用できますので大切に保存してください。

控えをダウンロードする

操作

【電子署名で申請する】を選択し、申請者のマイナンバーカードで電子署名を実施してください。電子署名が完了しましたら「申請完了」です。

申請先窓口からのお知らせをよくご確認ください。
※電子メールにて「電子申請受付のご連絡」が届きますので、ご確認ください。

注意

パスワード（署名用電子証明書6～16桁）が必要です。

注意

不備等ある場合はこども保育課より電話連絡させていただくことがありますので、ご協力をお願いします。

注意

【控えをダウンロードする】を選択し、申請内容の控えを保存してください。
申請後に手続内容を確認する場合や不備等があり、再申請が必要となった際に、一部流用できる場合があります。
※一度ページを離れると再度ダウンロードすることができなくなります。

4-7-2 送信（マイナンバーカード使用しないで手続きをする）

兵庫県姫路市

令和7年度 教育・保育給付認定申請書 兼 施設利用申込書（2号・3号認定用）【マイナンバーカードを使用しないで手続きをする】（完了率：98%）

step1 ▶ step2 ▶ step3（入力不要） ▶ step4 ▶ step5 ▶ step6

step6 電子署名・送信・印刷

送信を実行

手続の送信を実行します。よろしければ、「送信する」ボタンを押してください。

申請先

兵庫県 姫路市

手続名

令和7年度 教育・保育給付認定申請書 兼 施設利用申込書（2号・3号認定用）【マイナンバーカードを使用しないで手続きをする】

送信する

操作

【送信する】を選択し、手続を送信してください。

申請先窓口からのお知らせをよくご確認ください。
※電子メールにて「電子申請受付のご連絡」が届きますので、ご確認ください。

注意

不備等ある場合はこども保育課より電話連絡させていただくことがありますので、ご協力をお願いします。

申請完了

申請を正しく受け付けました

step1申請者情報入力でメールアドレスを入力していた場合、受付完了の通知をお送りしていますのでご確認ください

申請先窓口

兵庫県 姫路市

今回申請された手続

=====（中略）=====

利用できますので大切に保存してください。

控えをダウンロードする

注意

【控えをダウンロードする】を選択し、申請内容の控えを保存してください。

申請後に手続内容を確認する場合や不備等があり、再申請が必要となった際に、一部流用できる場合があります。

※一度ページを離れると再度ダウンロードすることができなくなります。

5 問い合わせ先

保育施設の利用・申請について

姫路市こども未来局教育保育部 こども保育課

〒670-8501

姫路市安田四丁目 1 番地

電話 079-221-2313

受付時間 午前8時35分から午後5時20分まで

(土曜日・日曜日・祝日、12月29日から1月3日を除く)

マイナポータル（ぴったりサービス）について

以下のページよりご確認ください。

[お問い合わせ（ぴったりサービス）](#)

マイナンバーカードについて

姫路市マイナンバーコールセンター

電話 079-221-2150

受付時間 午前8時35分から午後5時20分まで

(土曜日・日曜日・祝日、12月29日から1月3日を除く)

