


保護者ポータルサイト つばさ(姫路市用)の登録手順


STEP 1

利用規約とプライバシーポリシーを確認し、チェックを入れる。
メールアドレスを入力し、「メールを送信」を押す。




STEP 5

バナーを押し、アプリストアから「保護者ポータルサイト つばさ」のアプリをダウンロードする。
※アプリを利用されない方は「ホームへ移動」を押してSTEP 8に進んでください。



STEP 2

入力したメールアドレスへ「仮登録完了のお知らせ」のメールが届く。
メールを開き、本文 URL を押す。



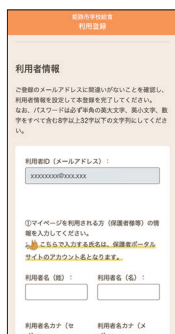
STEP 6

アプリを起動する。
「利用登録のお願い」に記載されているグループコードを入力し、「認証」を押す。



STEP 3

表示される内容を確認して、必要事項を入力。



STEP 7

STEP 4にて登録した利用者 ID とパスワードを入力し、「ログイン」を押す。



STEP 4

登録内容を確認し、問題なければ、「登録する」を押すと登録完了。



STEP 8

ホーム画面が表示されます。



登録完了です。ぜひご利用ください。

保護者ポータルサイト つばさ(姫路市用)についてのお問い合わせ先

Tel : 050-2030-4781 (受付時間/土日祝日を除く・平日 9:00~17:00)

Mail : support@himeji-school-lunch-mypage.jp