ひめパスの終了に伴い、令和９年１月から いきいき百歳体操「通いの場」参加ポイントの 貯め方や交換方法が変わります！

- ４０歳～６４歳の方の「通いの場」参加ポイントは、令和９年１月よりフレイル予防アプリ『脳にいいアプリ』の「ひめさんポ」に変わります。
- 貯まった「ひめさんポ」は、『脳にいいアプリ』から、キャッシュレス決済サービスに交換できます。

※４０歳～６４歳の方は、いきいき百歳体操の「通いの場」参加ポイントのみ貯まります。

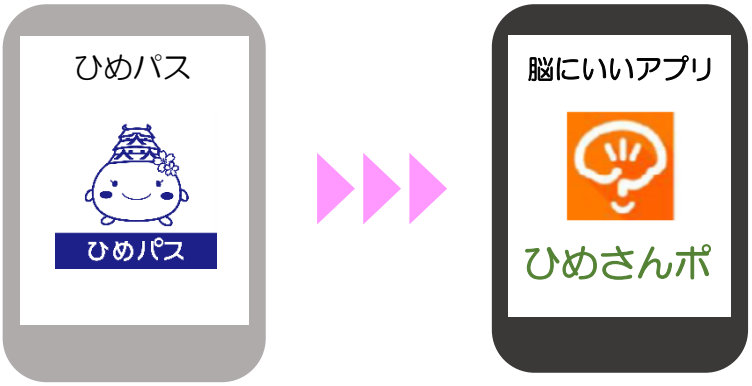

交換可能なキャッシュレス決済サービス

- PayPayポイント
- WAON POINT eギフト
- dポイント
- au PAYギフトカード

- 令和８年度中にひめパスで貯めた「通いの場」参加ポイントは、令和９年１月にひめさんポに統合されます。
- ひめさんポへの統合には、「通いの場会員番号」と「ひめさんポユーザーID」の紐づけが必要となります。
- 令和９年３月末までに、紐づけ登録の申請をお願いします。

「ひめさんポ」の詳しい内容はコチラ

ひめさんポ統合の手順

① 脳にいいアプリをダウンロードし、ひめさんポの申込を行う
（ひめさんポの申込後、令和９年１月より順次承認）

② 令和９年３月末までに、通いの場会員番号とひめさんポユーザーIDの紐づけ登録を申請する（裏面を参照）

③ 紐づけ申請後、順次自動的にひめさんポに統合される

― お問い合わせ先 ―
高齢者支援コールセンター ☎０７９－２２１－１５６４

○紐づけ登録の申請方法

※脳にいいアプリのダウンロード、ひめさんポの承認がまだの方は紐づけ登録できません
事前に、脳にいいアプリのダウンロード、ひめさんポの申込をしてください
（ひめさんポの申込後、令和９年１月より順次承認）

手順①

『ひめパス』の**通いの場会員番号（数字８桁）をメモ**する

＜メモ欄＞

ご自身の『ひめパス』の画面を開き、**赤枠部分の数字８桁をメモ**してください



手順②

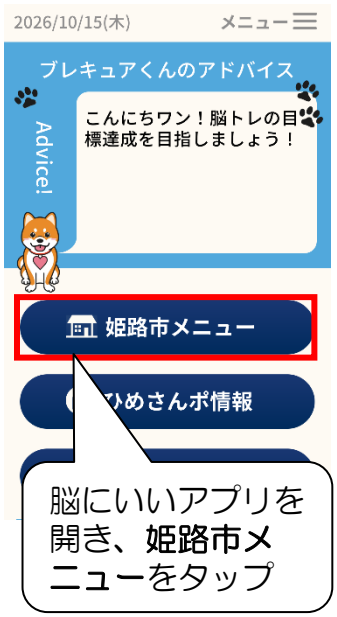

脳にいいアプリを開き、**姫路市メニュー**をタップ

手順③

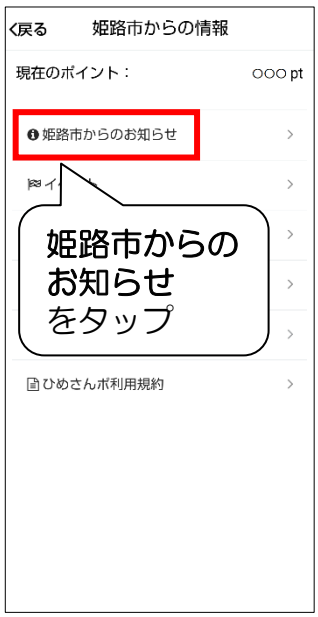

姫路市からのお知らせをタップ

手順④

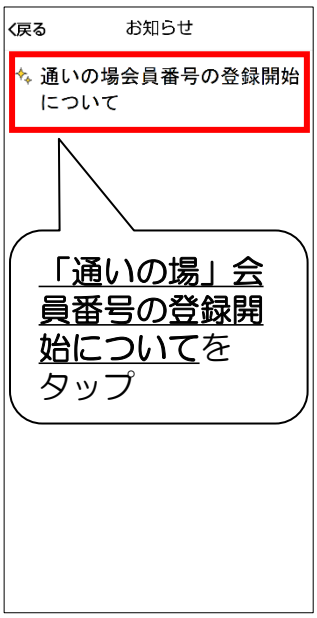

「通いの場」会員番号の登録開始についてをタップ

手順⑤

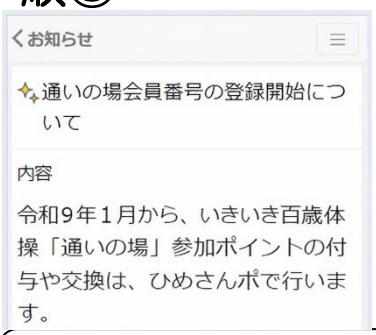

紐づけ登録申請はこちらをタップ

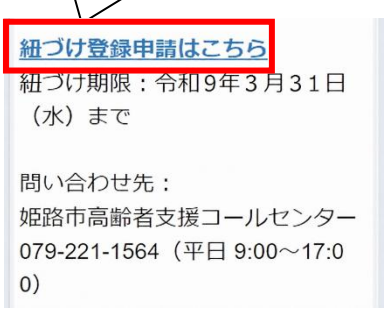

手順⑥

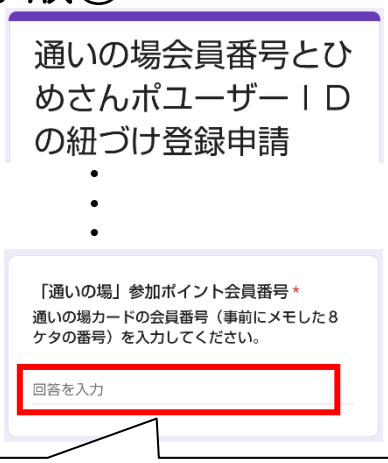

通いの場会員番号（手順①でメモした番号）を入力



送信ボタンをタップ

⑦申請完了

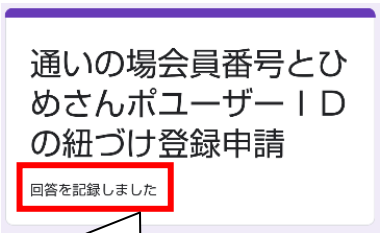

「回答を記録しました」のメッセージが表示されたら**申請完了！**

紐づけ登録完了後、順次付与されます

注：付与されたひめさんポは、３月３１日を過ぎると消失します。

忘れずにPayPay等に交換してください。