








## ○ひめさんぽを WAON ポイントに交換する手順

1. “脳にいいアプリ”を開く
2. “ひめさんぽ情報”を押す
3. “Giftee Box Select と交換”を押す
4. “交換する”を押す
5. 「ひめさんぽ○○pt を giftee Box Select○○ポイントに交換しますか？」と表示されるので“交換する”を押す
6. 「☐ [利用規約](#)及び[プライバシーポリシー](#)に同意する」  
 左の□を押しチェックを入れる
7. “ギフトをえらぶ”を押す
8.  ←WAON ポイントのマークを押す
9. 交換するポイント分の  ←WAON ポイントのマークを押す
10. “ギフト交換へ進む”を押す
11. “ギフト交換を確定する”を押す
12.  ←WAON ポイントのマークを押す
13. “コードを表示する”を押す
14. “対象サイトを開く”を押す
15. WAON 番号（数字 16 桁）  
 ←を押してお持ちの WAON カード裏面の  
↑を押して 6900 を選ぶ  
 ↓ WAON 番号  
WAON 番号を入力
16. 画面の下の方にある“入力情報を送信する”を押す
17. 「☐ WAON 番号に間違いがないことを確認しました」  
 左の□を押しチェックを入れる
18. “実行する”を押す
19. WAON ポイントへの交換は完了！！  
※しかしこれではまだお店で使うことができないのでお近くの  
WAON ステーションやイオン銀行 ATM 等でチャージしてください。