




○ひめさんぽを d ポイントに交換する手順

1. “脳にいいアプリ”を開く
2. “ひめさんぽ情報”を押す
3. “Giftee Box Select と交換”を押す
4. “交換する”を押す
5. 「ひめさんぽ○○pt を giftee Box Select○○ポイントに交換しますか？」と表示されるので“交換する”を押す
6. 「☐ [利用規約](#)及び[プライバシーポリシー](#)に同意する」
 左の□を押しチェックを入れる
7. “ギフトをえらぶ”を押す
8.  ←d ポイントのマークを押す
9. 交換するポイント分の  ←d ポイントのマークを押す
10. “ギフト交換へ進む”を押す
11. “ギフト交換を確定する”を押す
12. “d アカウントでログイン”を押す
13. d アカウントの ID を入力する→“次へ”を押す
14. パスワードを入力する→“ログインする”を押す
15. “ポイントを受け取る”を押す
16. d ポイントへの交換完了！！

※受取履歴を確認する方法

“d ポイントアプリ”から確認ができる