


	FG1		FG2		FG3		FG3 ²		FG4 (rt)		FG5		FG6		FG7	FG8	FG9		FG10			
位置	全断面	外端部	中央部	内端部	両端部	中央部	両端部	中央部	全断面	両端部	中央部	外端部	中央部	内端部	全断面	全断面	外端部	中央部	内端部	両端部	中央部	
b x D	500・2500	250・1500	500・1500		500・1500		700・1000		500・2000 (1750)	500・2000 (1750)	500・2000	500・2000	500・2000	500・2000	500・2000	500・2500	650・2500			500・2500		
上端筋	6-φ25	11-φ25	8-φ25		8-φ25	6-φ25	10-φ25	7-φ25	7-φ25	7-φ25	10-φ25	7-φ25	15-φ25	7-φ25	5-φ25	7-φ25	7-φ25	15-φ25	9-φ25	9-φ25	11-φ25	
下端筋	6-φ25	11-φ25	8-φ25		8-φ25	6-φ25	10-φ25	7-φ25	7-φ25	10-φ25	7-φ25	10-φ25	7-φ25	15-φ25	5-φ25	7-φ25	7-φ25	7-φ25	15-φ25	18-φ25	16-φ25	7-φ25
風筋	E-11φ	E-11φ	E-11φ		E-11φ		4-11φ		10-11φ		10-11φ		10-11φ		10-11φ	10-11φ			10-11φ			10-11φ
スタップ	13φ-φ100	13φ-φ100	13φ-φ100		13φ-φ100		13φ-φ100		13φ-φ100		13φ-φ100		13φ-φ100		13φ-φ100	13φ-φ100			13φ-φ100			13φ-φ100

	FG11			FG12		FG13			FG14		
位置	外端部	中央部	内端部	Y6 端部	中央部	Y7 端部	Y7 端部	中央部	Y6 端部	内端部	中央部
b x D		650・2500			650・2500			650・2500			650・2500
上端筋	7-φ25	9-φ25	9-φ25	9-φ25	20-φ25	9-φ25	9-φ25	15-φ25	9-φ25	9-φ25	7-φ25
下端筋	7-φ25	7-φ25	21-φ25	21-φ25	11-φ25	26-φ25	26-φ25	9-φ25	11-φ25	11-φ25	7-φ25
風筋			10-13φ		10-13φ			10-13φ			10-13φ
スタップ			13φ-φ100		5-13φ-φ100			4-13φ-φ100			13φ-φ100

	FG15		FG16		FG17
位置	外端部	内端部	両端部	中央部	全断面
b x D		650・2500		650・2500	650・2500
上端筋	7-φ25	15-φ25	9-φ25	10-φ25	9-φ25
下端筋	7-φ25	7-φ25	16-φ25	9-φ25	16-φ25
風筋		10-13φ		10-13φ	10-13φ
スタップ		4-13φ-φ100		4-13φ-φ100	13φ-φ100


転圧土床厚 110mm φ100-φ100



地中小築 断面リスト 1:50

位置	FB1		FB2		FB3		FB4		FB5	
	全断面	全断面	両端部	中央部	両端部	中央部	両端部	中央部	両端部	中央部
b x D	320 x 720	330 x 320	520 x 1750		330 x 1750		350 x 2220		350 x 2520	
上層筋	3-122	4-125	7-125	10-125	6-125	8-125	6-125	6-125	6-125	6-125
下層筋	3-122	4-125	6-125	7-125	6-125	6-125	8-125	6-125	8-125	6-125
縦筋	2-15#	4-15#	8-15#		8-15#		8-15#		10-15#	
スラブラフ	9#-1220	15#-1220	4-15#-1750		15#-1750		15#-1750		15#-1750	

単位: 単位 1/20 1/20 1/20 1/20 1/20 1/20 1/20 1/20 1/20 1/20



行号	G1	G2	G3	G4	G5	G6	G7 (G7')	G8	G9
位置 b x D	400 x 700	400 x 700	400 x 700	400 x 700	400 x 700	400 x 700	400 x 700	400 x 700	400 x 700
R階									
上端筋	4 - 2E	4 - 2E	4 - 2E	4 - 2E	4 - 2E	4 - 2E	4 - 2E	4 - 2E	4 - 2E
下端筋	2 - 1E	2 - 1E	2 - 1E	2 - 1E	2 - 1E	2 - 1E	2 - 1E	2 - 1E	2 - 1E
位置 b x D	400 x 700	400 x 700	400 x 700	400 x 700	400 x 700	400 x 700	400 x 700	400 x 700	400 x 700
7階									
上端筋	4 - 2E	4 - 2E	4 - 2E	4 - 2E	4 - 2E	4 - 2E	4 - 2E	4 - 2E	4 - 2E
下端筋	2 - 1E	2 - 1E	2 - 1E	2 - 1E	2 - 1E	2 - 1E	2 - 1E	2 - 1E	2 - 1E
位置 b x D	400 x 800	400 x 800	400 x 800	400 x 800	400 x 800	400 x 800	400 x 800	400 x 800	400 x 800
6階									
上端筋	4 - 2E	4 - 2E	4 - 2E	4 - 2E	4 - 2E	4 - 2E	4 - 2E	4 - 2E	4 - 2E
下端筋	2 - 1E	2 - 1E	2 - 1E	2 - 1E	2 - 1E	2 - 1E	2 - 1E	2 - 1E	2 - 1E
位置 b x D	400 x 800	400 x 800	400 x 800	400 x 800	400 x 800	400 x 800	400 x 800	400 x 800	400 x 800
5階									
上端筋	4 - 2E	4 - 2E	4 - 2E	4 - 2E	4 - 2E	4 - 2E	4 - 2E	4 - 2E	4 - 2E
下端筋	2 - 1E	2 - 1E	2 - 1E	2 - 1E	2 - 1E	2 - 1E	2 - 1E	2 - 1E	2 - 1E
位置 b x D	400 x 800	400 x 800	400 x 800	400 x 800	400 x 800	400 x 800	400 x 800	400 x 800	400 x 800
4階									
上端筋	4 - 2E	4 - 2E	4 - 2E	4 - 2E	4 - 2E	4 - 2E	4 - 2E	4 - 2E	4 - 2E
下端筋	2 - 1E	2 - 1E	2 - 1E	2 - 1E	2 - 1E	2 - 1E	2 - 1E	2 - 1E	2 - 1E
位置 b x D	400 x 800	400 x 800	400 x 800	400 x 800	400 x 800	400 x 800	400 x 800	400 x 800	400 x 800
3階									
上端筋	4 - 2E	4 - 2E	4 - 2E	4 - 2E	4 - 2E	4 - 2E	4 - 2E	4 - 2E	4 - 2E
下端筋	2 - 1E	2 - 1E	2 - 1E	2 - 1E	2 - 1E	2 - 1E	2 - 1E	2 - 1E	2 - 1E
位置 b x D	400 x 800	400 x 800	400 x 800	400 x 800	400 x 800	400 x 800	400 x 800	400 x 800	400 x 800
2階									
上端筋	4 - 2E	4 - 2E	4 - 2E	4 - 2E	4 - 2E	4 - 2E	4 - 2E	4 - 2E	4 - 2E
下端筋	2 - 1E	2 - 1E	2 - 1E	2 - 1E	2 - 1E	2 - 1E	2 - 1E	2 - 1E	2 - 1E

・配筋計画図 山止/15 9.8.6.100. A x 1/2
鉄骨

符号 位置	G ₁		G ₂		G ₃		G ₄ (44)		G ₅		G ₆		G ₇ (46)		G ₈		G ₉		G ₁₀
	端部	中央	端部	中央	端部	中央	端部	中央	端部	中央	端部	中央	端部	中央	端部	中央	端部	中央	全断面
b x D	500 x 1000	500 x 800	400 x 1000	400 x 800	400 x 1000	400 x 800	400 x 1000	400 x 800	400 x 1000	400 x 800	400 x 1000	400 x 800	400 x 1000	400 x 800	400 x 1000	400 x 800	400 x 1000	400 x 800	400 x 1000
1階																			
鉄骨	FR-16x200	FR-12x200	FR-18x200	FR-12x200	FR-18x200	FR-12x200	FR-25x200	FR-21x200	FR-25x200	FR-25x200	FR-12x200	FR-12x200	FR-25x100	FR-25x100	FR-32x200	FR-32x200			FR-25x200
上端筋	2-φ25	2-φ25	2-φ25	2-φ25	2-φ25	2-φ25	2-φ25	2-φ25	2-φ25	2-φ25	2-φ25	2-φ25	2-φ25	2-φ25	2-φ25	2-φ25	2-φ25	2-φ25	2-φ25
下端筋	2-φ25	2-φ25	2-φ25	2-φ25	2-φ25	2-φ25	2-φ25	2-φ25	2-φ25	2-φ25	2-φ25	2-φ25	2-φ25	2-φ25	2-φ25	2-φ25	2-φ25	2-φ25	2-φ25
腹筋	2-φ8	2-φ8	2-φ8	2-φ8	2-φ8	2-φ8	2-φ8	2-φ8	2-φ8	2-φ8	2-φ8	2-φ8	2-φ8	2-φ8	2-φ8	2-φ8	2-φ8	2-φ8	2-φ8
スタッド	φ8 @ 150	φ8 @ 150	φ8 @ 150	φ8 @ 150	φ8 @ 150	φ8 @ 150	φ8 @ 150	φ8 @ 150	φ8 @ 150	φ8 @ 150	φ8 @ 150	φ8 @ 150	φ8 @ 150	φ8 @ 150	φ8 @ 150	φ8 @ 150	φ8 @ 150	φ8 @ 150	φ8 @ 150
b x D					400 x 1000	400 x 800	13φ @ 700 (E20)		φ8 @ 100		400 x 1000	400 x 800	400 x 1000	400 x 800					13φ @ 100

・特記ナキ限り 巾止/筋 φ8 @ 600 L24

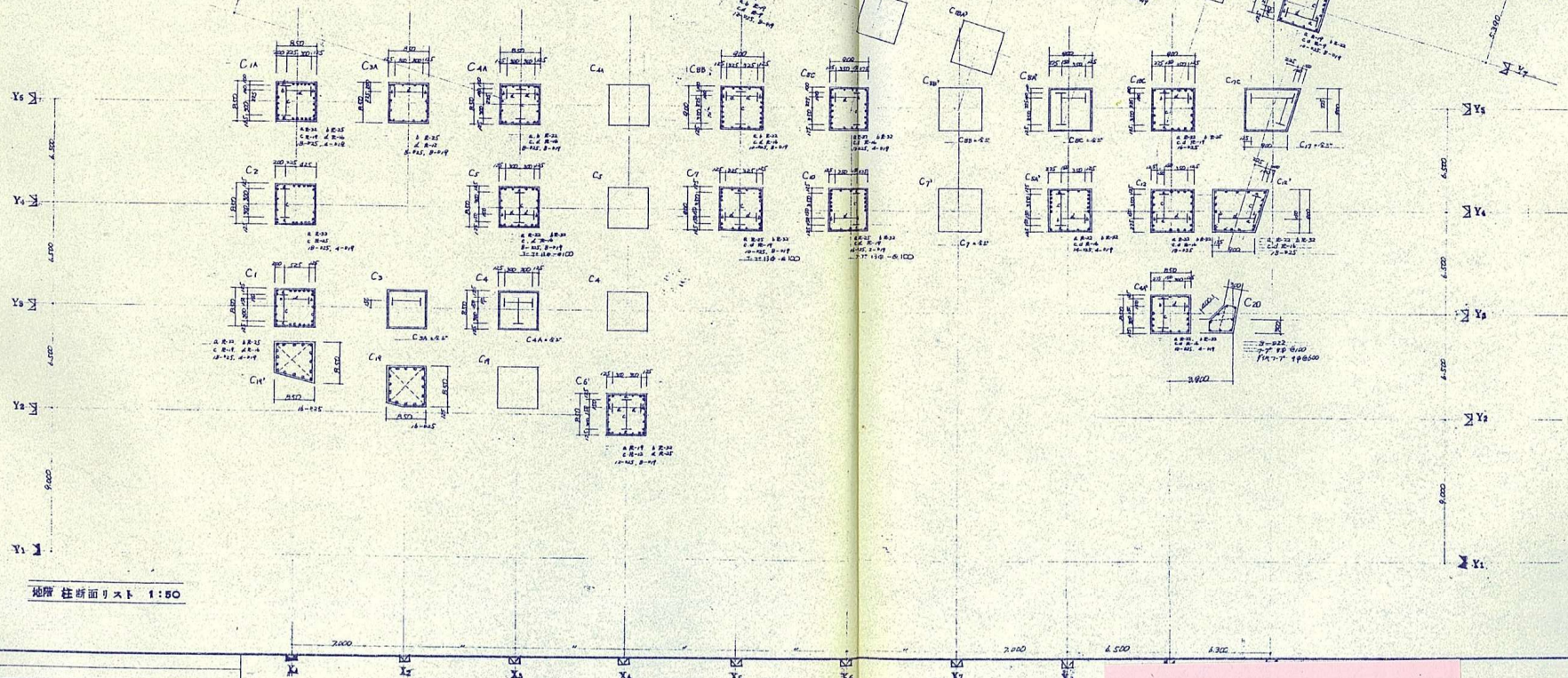
符号 位置	G ₅		G ₇ G ₁₂		G ₁₁
	端部	中央	端部	中央	全断面
b x D	300 x 700		300 x 700		300 x 700
P ₂					
上端筋	4-φ25	4-φ25	4-φ25	4-φ25	4-φ25
下端筋	4-φ25	4-φ25	4-φ25	4-φ25	4-φ25
腹筋	2-φ8	2-φ8	2-φ8	2-φ8	2-φ8
スタッド	φ8 @ 150	φ8 @ 150	φ8 @ 150	φ8 @ 150	φ8 @ 150
b x D	400 x 700		400 x 700		400 x 700
P ₁					
上端筋	7-φ25	5-φ25	10-φ25	6-φ25	5-φ25
下端筋	5-φ25	5-φ25	10-φ25	10-φ25	5-φ25
腹筋	4-φ8	4-φ8	4-φ8	4-φ8	4-φ8
スタッド	φ16 @ 100	φ16 @ 100	φ16 @ 100	φ16 @ 100	φ16 @ 100

符号 位置	(G ₇)		(G ₁₁)		(G ₁₂)		(G _{11'})		(G _{12'})	
	端部	中央	端部	中央	端部	中央	X ₇ 端部	中央	X ₆ 端部	中央
b x D	400 x 700		400 x 700		400 x 700		400 x 700		400 x 700	
7階										
鉄骨	FR-12x200	FR-12x200	FR-12x200	FR-12x200	FR-12x200	FR-12x200	FR-12x200	FR-12x200	FR-12x200	FR-12x200
上端筋	4-φ25	2-φ25	4-φ25	2-φ25	4-φ25	2-φ25	4-φ25	2-φ25	4-φ25	2-φ25
下端筋	4-φ25	2-φ25	4-φ25	2-φ25	4-φ25	2-φ25	4-φ25	2-φ25	4-φ25	2-φ25
腹筋	2-φ8	2-φ8	2-φ8	2-φ8	2-φ8	2-φ8	2-φ8	2-φ8	2-φ8	2-φ8
スタッド	φ8 @ 150	φ8 @ 150	φ8 @ 150	φ8 @ 150	φ8 @ 150	φ8 @ 150	φ8 @ 150	φ8 @ 150	φ8 @ 150	φ8 @ 150

・特記ナキ限り 巾止/筋 φ8 @ 600 L24
鉄骨 SV50A

大梁 断面リスト 1:30

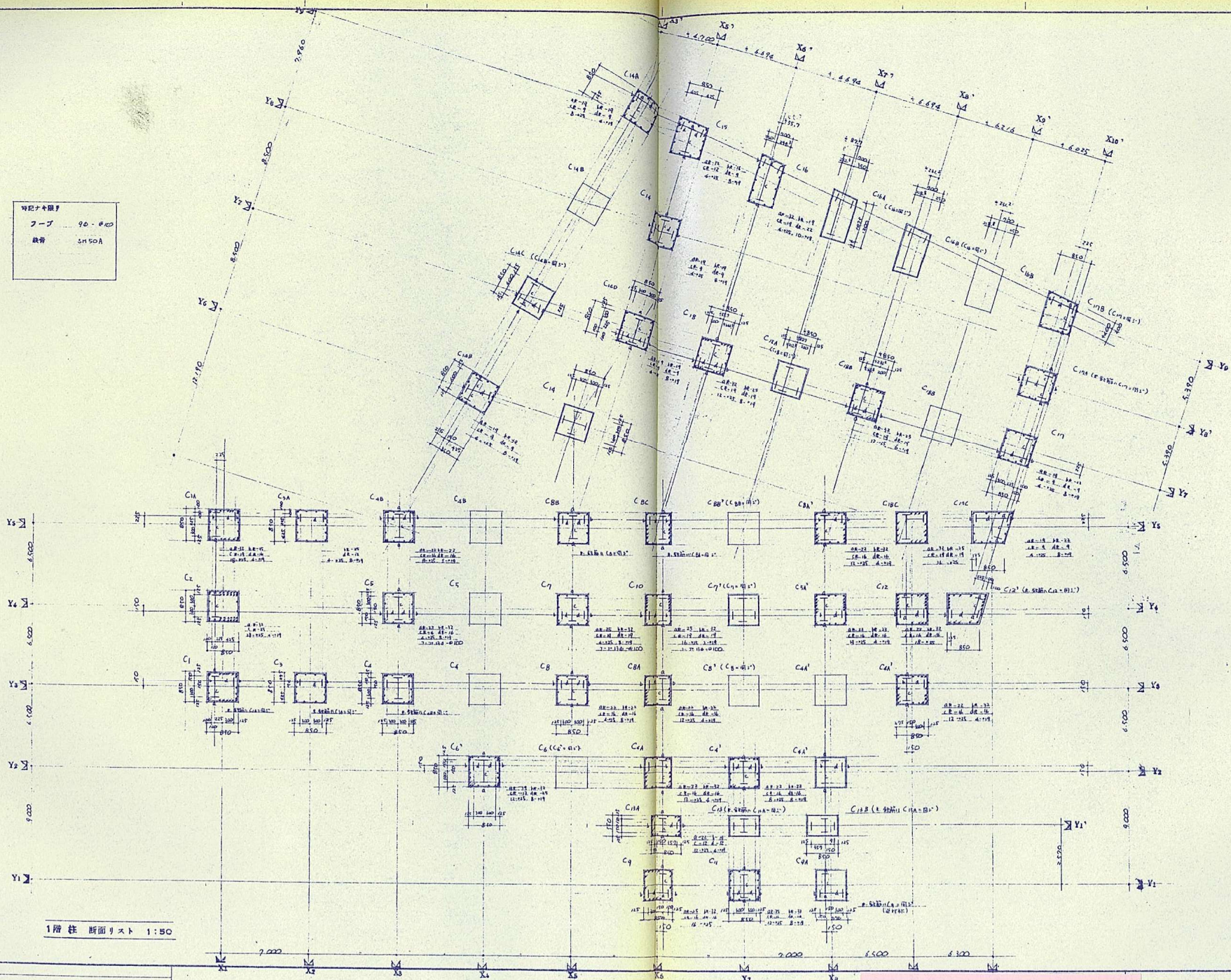
基礎平面図
 フォーブ 90-P100
 鉄骨 4H50A



地階柱断面リスト 1:50

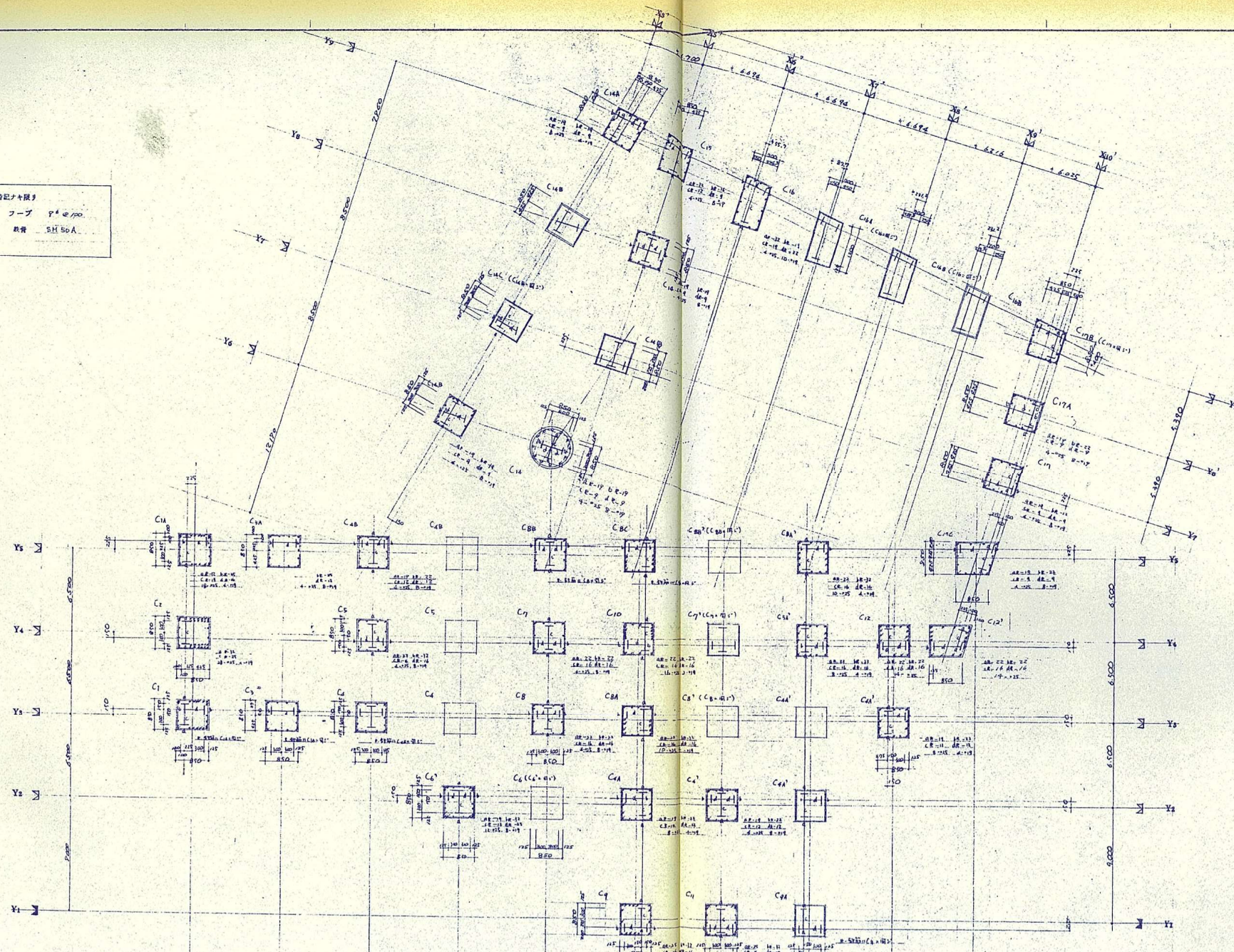
姫路市市民会館大規模改修工事
 (既設参考図)
 基礎平面図(1)

特記事項
 フープ 90-φ100
 鉄骨 SM50A



1階柱断面リスト 1:50

柱間ナカ限り
 フープ φ6 @ 100
 鉄骨 SM 50A

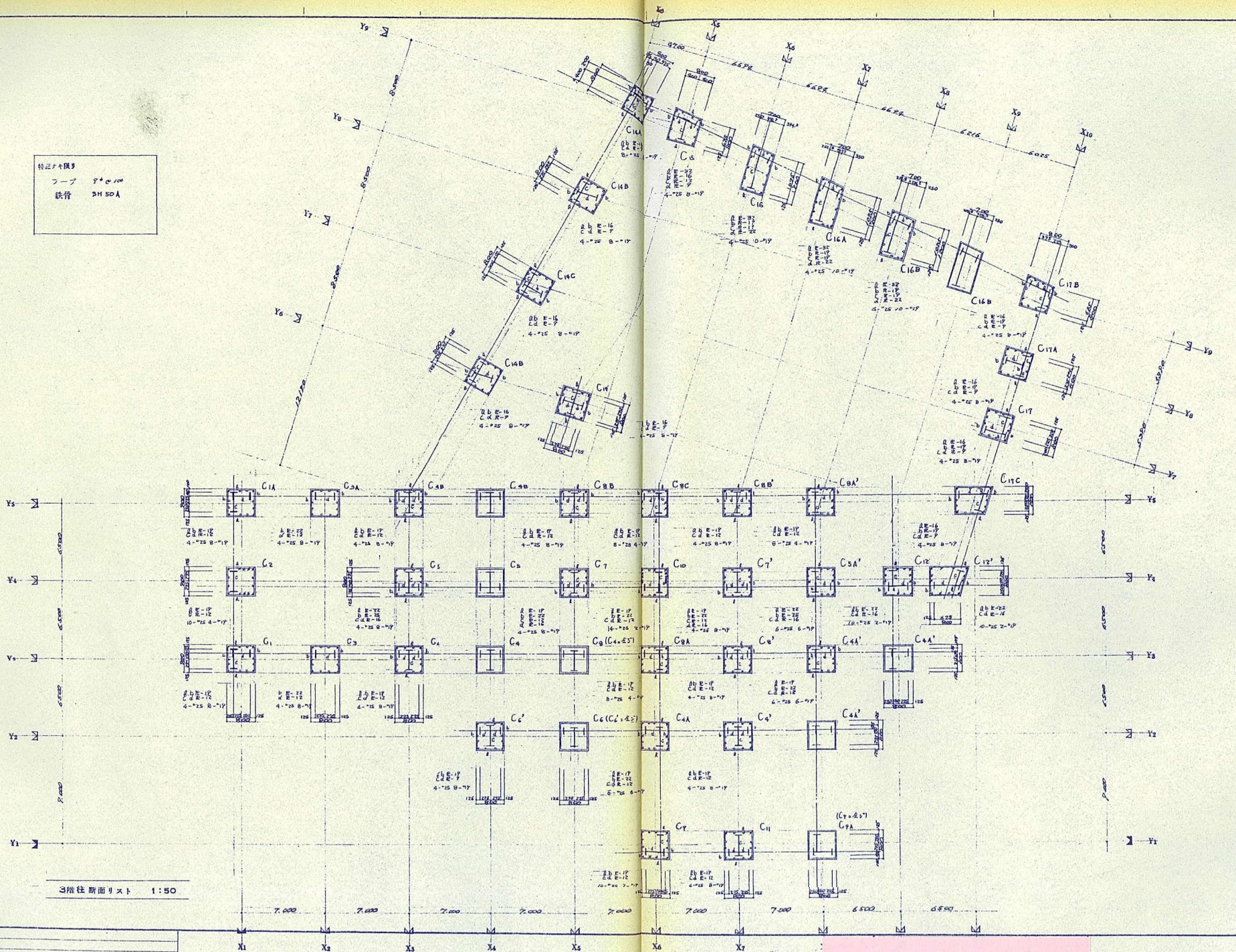


2階柱断面リスト 1:50

X1	X2	X3	X4	X5	X6	X7	X8
----	----	----	----	----	----	----	----

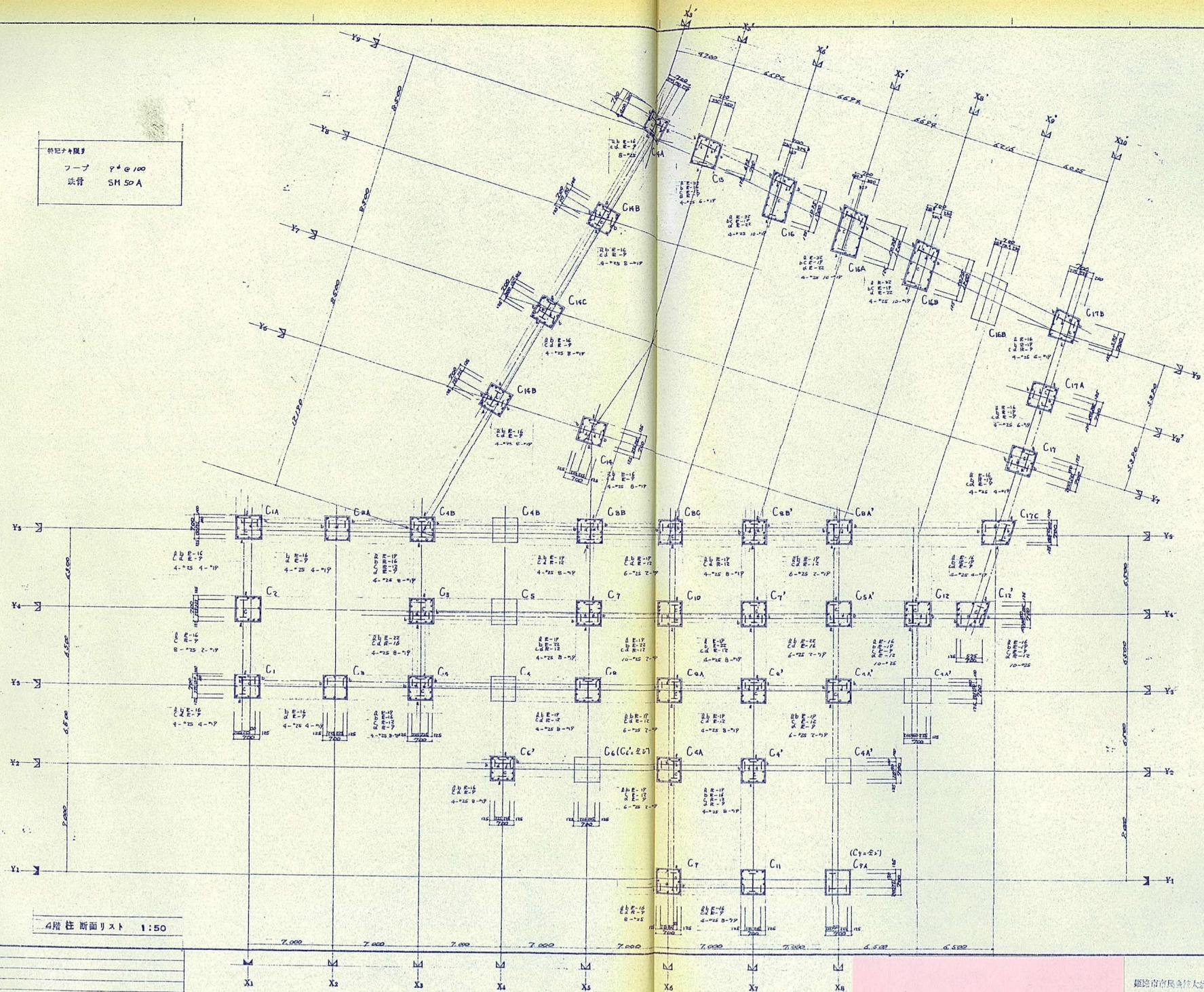
姫路市市民会館大規模改修工事
 (既設参考図)
 柱断面リスト(3)

特記事項
 フープ 9+0.100
 鉄骨 SH 50A



3階住断面リスト 1:50

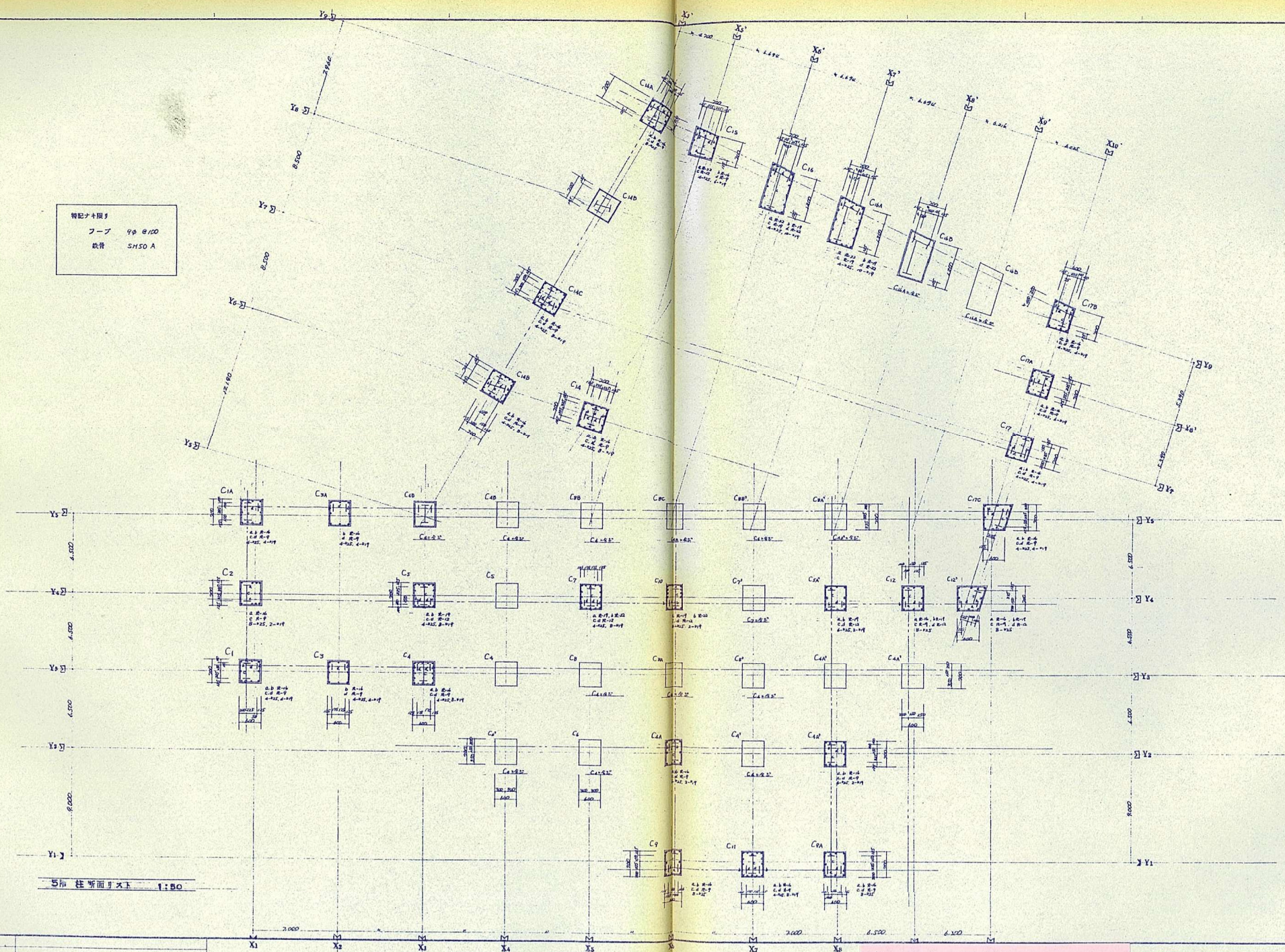
鉄筋の本数
 フープ $\phi 4 @ 100$
 縦筋 SM 50 A



4階柱断面リスト 1:50

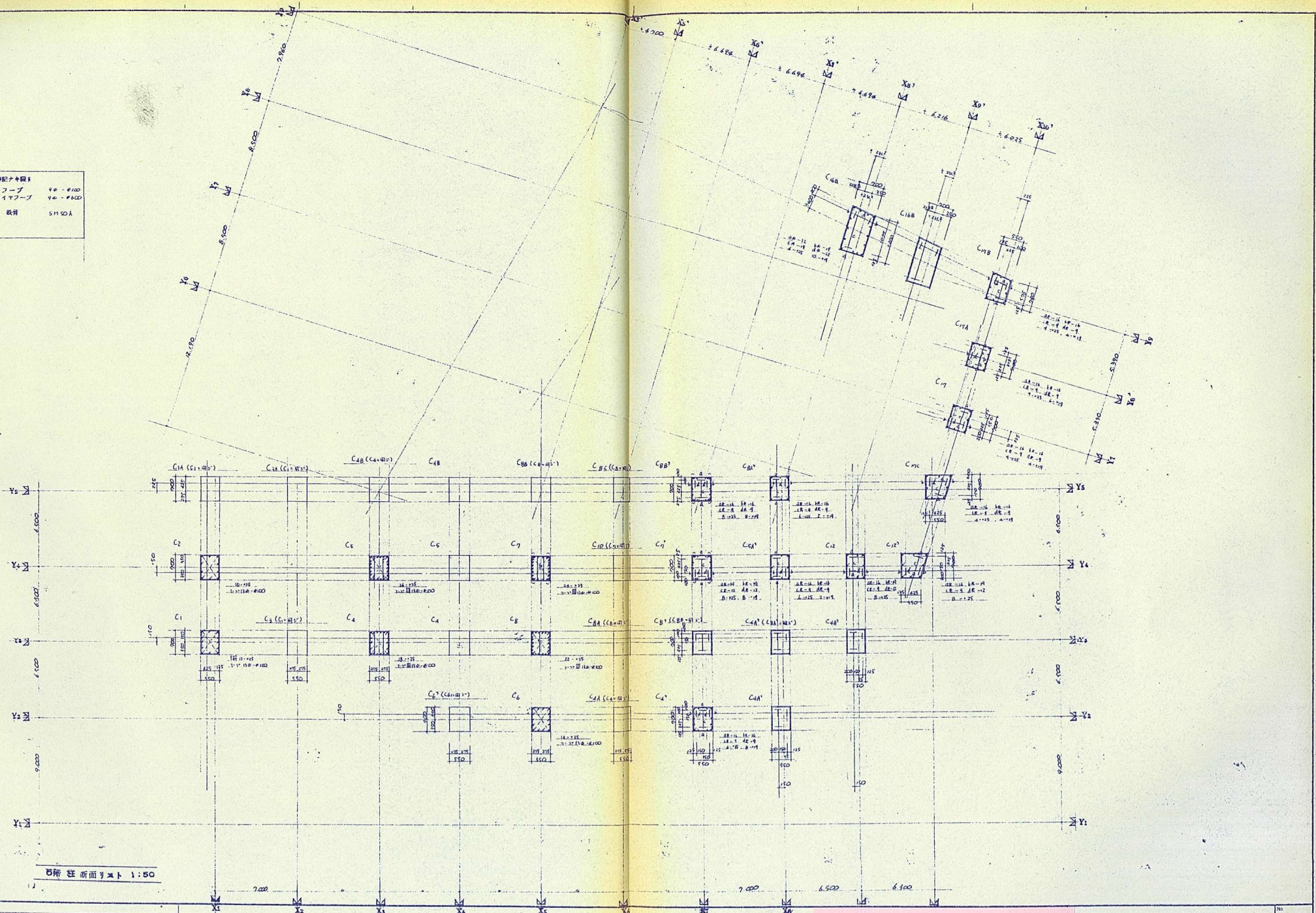
姫路市国民会館大規模改修工事
 (既設参考図)
 柱断面リスト(5)

概観ナキ図
 フープ 9φ @100
 鉄骨 SH50 A

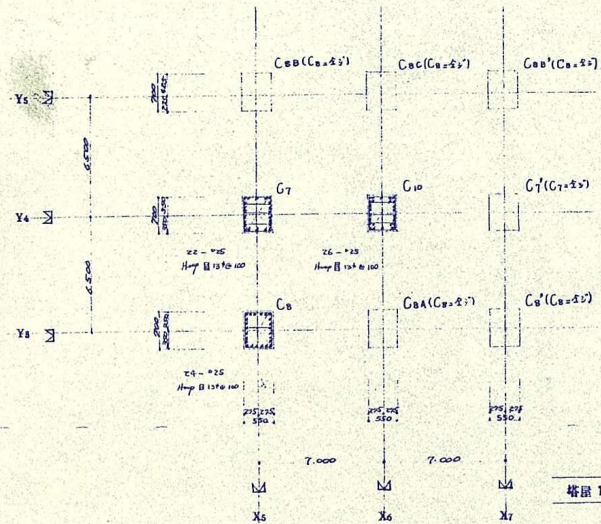


5階 柱断面リスト 1:80

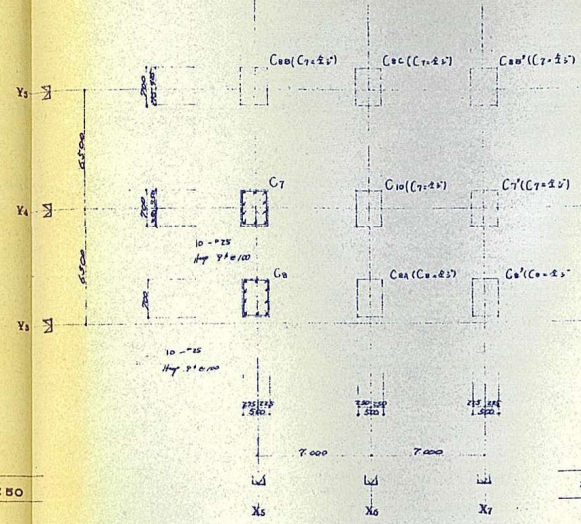
特記寸法欄
 フープ 90・φ100
 アイアンフープ 90・φ100
 鉄骨 S115D



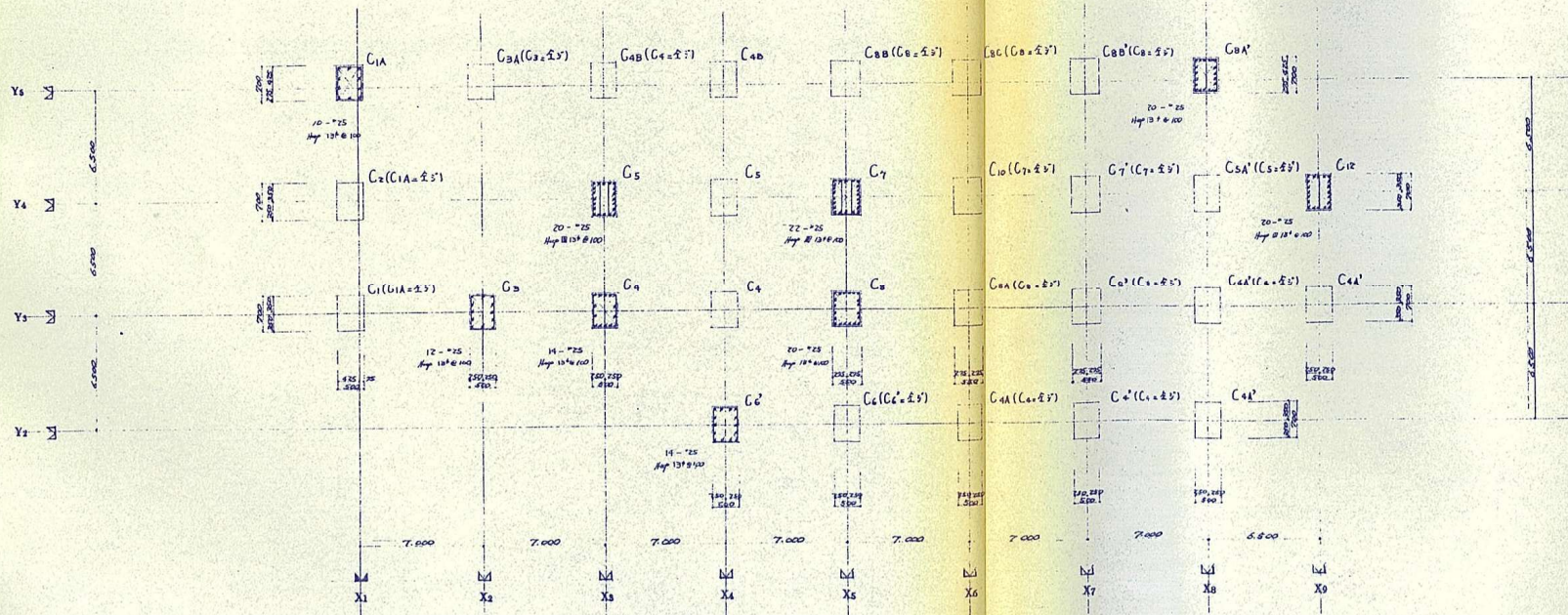
5階柱断面リスト 1:50



塔屋1階柱断面リスト 1:50



塔屋2階柱断面リスト 1:50



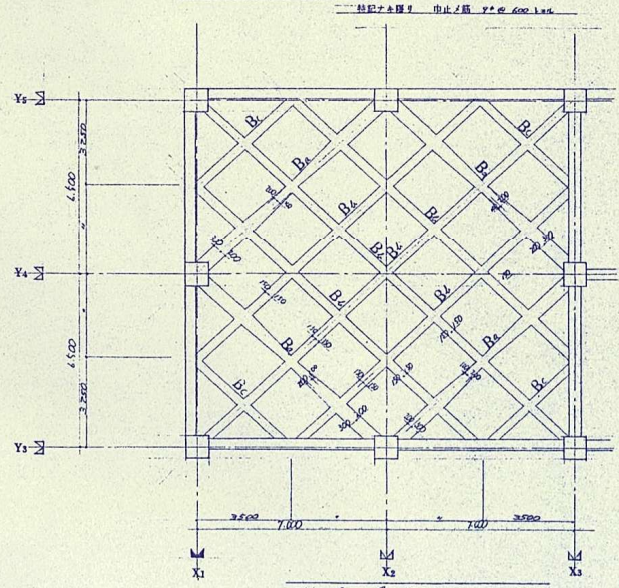
7階柱断面リスト 1:50

(註)
 特記寸法限り 柱9'11"7-7' Pφ600

符号	B ₁		B ₂		B ₃		B ₄		B ₅		B ₆		B ₇	B ₈		B ₉		B ₁₀		B ₁₁	B ₁₂	B ₁₃		
位置	両端部	中央部	両端部	中央部	両端部	中央部	両端部	中央部	両端部	中央部	両端部	中央部	全断面	両端部	中央部	両端部	中央部	両端部	中央部	全断面	全断面	外端部	中央部	内端部
断面																								
b x D	100-400	100-400	100-600	100-600	100-600	100-600	100-600	100-600	100-600	100-600	100-600	100-600	200-600	100-600	100-600	150-800	150-800	200-800	200-800	100-600	100-600	100-600	100-600	150-1500
上端筋	5-3φ	1-3φ	5-3φ	1-3φ	4-2φ	1-2φ	5-2φ	1-2φ	5-2φ	1-2φ	5-2φ	1-2φ	5-3φ	1-3φ	1-3φ	5-2φ	1-2φ	4-2φ	1-2φ	3-2φ	1-2φ	1-2φ	1-2φ	1-2φ
下端筋	4-2φ	4-2φ	3-2φ	3-2φ	1-2φ	5-2φ	3-2φ	5-2φ	3-2φ	3-2φ	3-2φ	1-2φ	3-2φ	3-2φ	1-2φ	4-2φ	3-2φ	4-2φ	3-2φ	3-2φ	4-2φ	4-2φ	4-2φ	4-2φ
腹筋	2-1φ	2-1φ	2-1φ	2-1φ	2-1φ	2-1φ	2-1φ	2-1φ	2-1φ	2-1φ	2-1φ	2-1φ	2-1φ	2-1φ	2-1φ	2-1φ	2-1φ	2-1φ	2-1φ	2-1φ	2-1φ	2-1φ	2-1φ	2-1φ
スタッド	1φ @ 200	1φ @ 200	1φ @ 200	1φ @ 200	1φ @ 150	1φ @ 150	1φ @ 150	1φ @ 150	1φ @ 150	1φ @ 150	1φ @ 150	1φ @ 150	1φ @ 100	1φ @ 100	1φ @ 100	1φ @ 200	1φ @ 200	1φ @ 100	1φ @ 100	1φ @ 100	1φ @ 100	1φ @ 100	1φ @ 100	1φ @ 100

符号	B ₁₄	B ₁₅	B ₁₆	B ₁₇	B ₁₈	B ₁₉		B ₂₀	B ₂₁	B ₂₂	B ₂₃	B ₂₄	B ₂₅		B ₂₆	B ₂₇	B ₂₈	B ₂₉	B ₃₀	B ₃₁	B ₃₂	B ₃₃	
位置	全断面	全断面	全断面	全断面	全断面	両端部	中央部	全断面	全断面	全断面	全断面	全断面	元端	先端	全断面	元端	先端	全断面	全断面	全断面	全断面	全断面	全断面
断面																							
b x D	400-900	400-800	300-550	500-700	300-700	300-550		350-800	500-400	250-400	350-700	300-550	300-600	300-250	400-700	400-800	400-600	400-400	250-1200	250-600	300-700	400-700	350-550
上端筋	4-2φ	2-2φ	2-2φ	4-2φ	5-2φ	6-2φ		2-2φ	4-2φ	2-2φ	4-2φ	2-2φ	4-2φ	4-2φ	7-2φ	6-2φ	6-2φ	4-2φ	4-2φ	2-2φ	3-2φ	5-2φ	2-2φ
下端筋	4-2φ	2-2φ	2-2φ	4-2φ	5-2φ	3-2φ		2-2φ	6-2φ	3-2φ	6-2φ	3-2φ	3-2φ	3-2φ	6-2φ	4-2φ	4-2φ	4-2φ	4-2φ	4-2φ	5-2φ	5-2φ	2-2φ
腹筋	2-1φ	2-1φ	2-1φ	2-1φ	2-1φ	2-1φ		2-1φ	2-1φ	2-1φ	2-1φ	2-1φ	2-1φ	2-1φ	2-1φ	2-1φ	2-1φ	2-1φ	2-1φ	2-1φ	2-1φ	2-1φ	2-1φ
スタッド	1φ @ 100	1φ @ 100	1φ @ 100	1φ @ 100	1φ @ 100	1φ @ 200		1φ @ 100	1φ @ 100	1φ @ 100	1φ @ 100	1φ @ 100	1φ @ 100	1φ @ 100	1φ @ 100	1φ @ 100	1φ @ 100	1φ @ 100	1φ @ 100	1φ @ 100	1φ @ 100	1φ @ 100	1φ @ 100

小梁断面リスト 1:50



斜、橋手摺断面リスト 1:50

符号	B ₂₁		B ₂₂		B ₂₃
	両端部	中央部	両端部	中央部	
断面					
b x D	100-550	100-550	100-550	100-550	100-550
上端筋	4-2φ	1-2φ	3-2φ	1-2φ	3-2φ
下端筋	4-2φ	4-2φ	1-2φ	1-2φ	3-2φ
腹筋	2-1φ	2-1φ	2-1φ	2-1φ	2-1φ
スタッド	1φ @ 100	1φ @ 100	1φ @ 100	1φ @ 100	1φ @ 100

符号	B ₂₄		B ₂₅		B ₂₆
	両端部	中央部	両端部	中央部	
断面					
b x D	100-600	100-600	100-600	100-600	100-600
上端筋	4-2φ	2-2φ	3-2φ	1-2φ	3-2φ
下端筋	4-2φ	4-2φ	1-2φ	1-2φ	3-2φ
腹筋	2-1φ	2-1φ	2-1φ	2-1φ	2-1φ
スタッド	1φ @ 100	1φ @ 100	1φ @ 100	1φ @ 100	1φ @ 100

スラブリスト

符号	スラブ厚		短辺方向			長辺方向			備考
			端部	中央部	隅部	端部	中央部	隅部	
S ₁	120	上端筋	D10 D13 @150	D10 @150	D10 @250	D10 @200	D10 @250	D10 @250	ベンド配筋 (中央部上層筋)
		下端筋	D10 @250	D10 @250	D10 @250	D10 @400	D10 @250	D10 @250	
S ₂	120	上端筋	D10 D13 @150	D10 @300	D10 @250	D10 @200	D10 @400	D10 @250	ベンド配筋 (中央部上層筋)
		下端筋	D10 @300	D10 D13 @150	D10 @250	D10 @400	D10 @200	D10 @250	
S ₃	120	上端筋		D10 @200			D10 @200		フムキア配筋
		下端筋		D10 @200			D10 @200		
S ₄	120	上端筋		D10 D13 @200			D10 D13 @250		フムキア配筋
		下端筋		D10 @200			D10 @250		
S ₅	150	上端筋	D13 @125	D13 @250	D10 @150	D13 @125	D13 @250	D10 @150	ベンド配筋 (中央部上層筋)
		下端筋	D10 @250	D10 D13 @125	D10 @150	D10 @250	D10 D13 @125	D10 @150	
S ₆	130	上端筋	D13 @150	D13 @300	D10 @150	D13 @150	D13 @300	D10 @150	ベンド配筋 (中央部上層筋)
		下端筋	D10 @300	D10 D13 @150	D10 @150	D10 @300	D10 D13 @150	D10 @150	
S ₇	120	上端筋	D10 D13 @200		D10 @250	D10 D13 @200	D10 @250	D10 @250	ベンド配筋 (中央部上層筋)
		下端筋	D10 @200	D10 @200	D10 @250	D10 @400	D10 @250	D10 @250	
S ₈	120	上端筋		D10 D13 @150			D10 D13 @250		フムキア配筋
		下端筋		D10 @250			D10 @250		
S ₉	120	上端筋		D10 @200			D10 @250		フムキア配筋
		下端筋		D10 @200			D10 @250		
S ₁₀	150	上端筋		D10 @200			D10 @200		フムキア配筋
		下端筋		D10 @200			D10 @200		
S ₁₁	120	上端筋		D10 @200			D10 @300		フムキア配筋
		下端筋		D10 @200			D10 @300		
S ₁₂ (150)	200	上端筋		D13 @150			D13 @150		フムキア配筋
		下端筋		D13 @150			D13 @150		
B S ₁	200	上端筋		D10 @200			D10 @200		フムキア配筋
		下端筋		D10 @200			D10 @200		
B S ₂	200	上端筋		D13 @200			D13 @200		フムキア配筋
		下端筋		D13 @200			D13 @200		

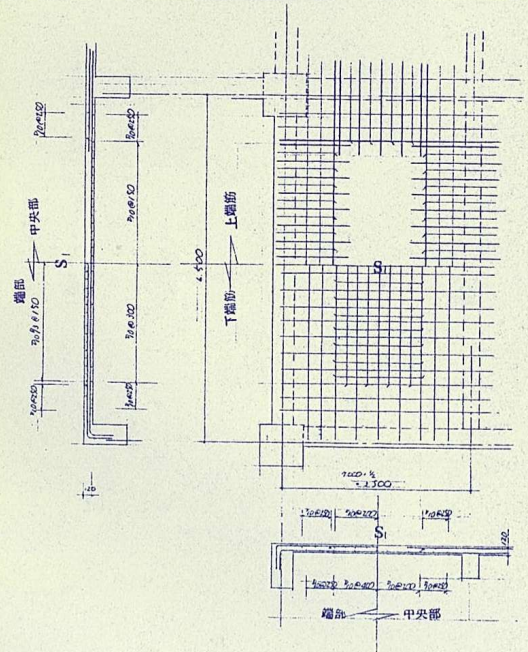

	W 250	W 300	W 300 A
上層筋	100-200/250	100-200/250	100-200/250
下層筋	100-200/250	100-200/250	100-200/250
開口補強筋	2-15	2-15	2-15

スラブリスト

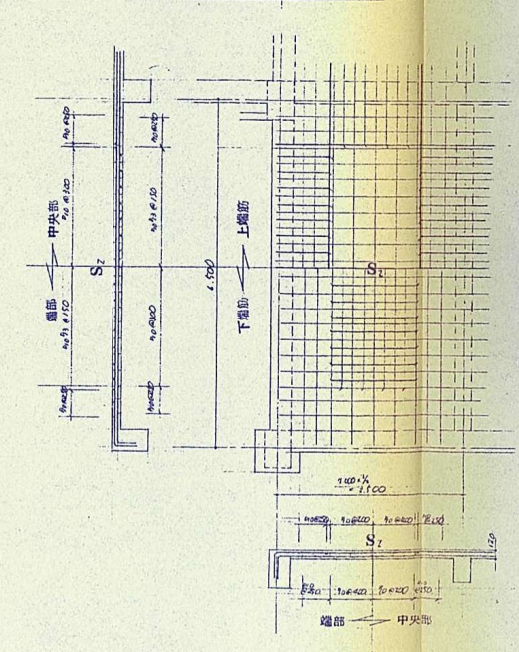
詳細な配筋図参照

W 300 壁配筋図 1:50

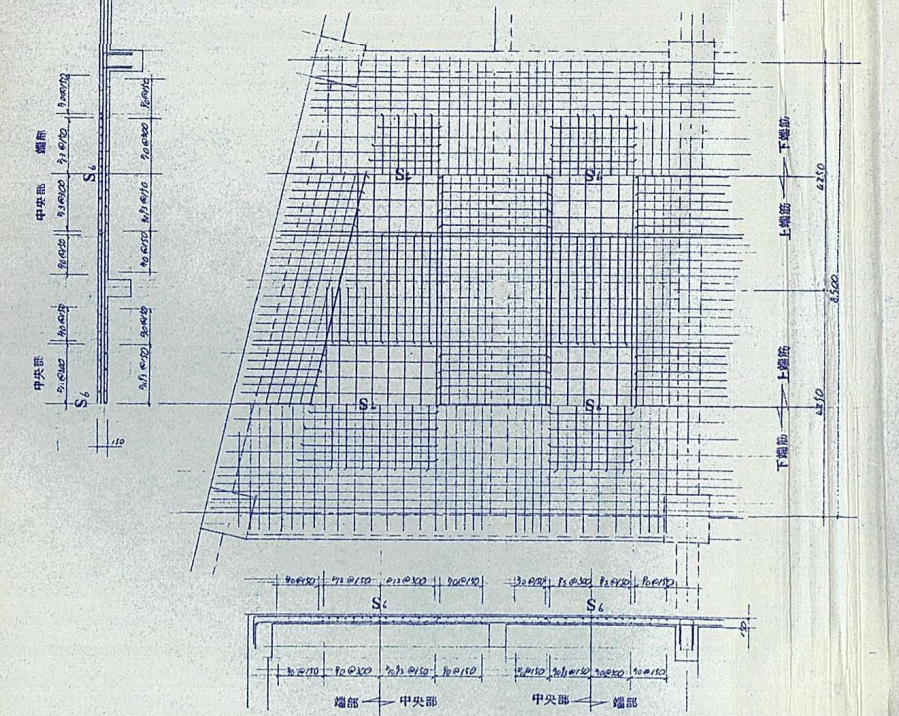
詳細な配筋図参照



(S) 177 配筋図 1:50



(S) 177 配筋図 1:50



(S) 177 配筋図 1:50