

水産物の部

水産物部卸売業者 月別取扱数量及び金額

単位 数量：kg 金額：円

	総 計					姫 路 魚 類					丸 魚 水 産				
	数 量	前年比	金 額	前年比	平均単価	数 量	前年比	金 額	前年比	平均単価	数 量	前年比	金 額	前年比	平均単価
02年	25,050,543	91.9%	15,523,117,855	89.5%	¥620	10,506,264	87.1%	7,071,941,078	88.2%	¥673	14,544,279	95.7%	8,451,176,777	90.6%	¥581
03年	23,974,723	95.7%	15,174,931,243	97.8%	¥633	9,734,067	92.7%	6,699,827,290	94.7%	¥688	14,240,656	97.9%	8,475,103,953	100.3%	¥595
1月	1,678,803	92.8%	972,354,100	85.6%	¥579	700,371	88.9%	397,313,654	85.4%	¥567	978,432	95.8%	575,040,446	85.7%	¥588
2月	1,578,344	75.9%	910,561,485	73.8%	¥577	649,653	74.2%	382,792,463	70.4%	¥589	928,691	77.1%	527,769,022	76.4%	¥568
3月	2,129,518	98.1%	1,292,997,627	101.6%	¥607	881,001	85.9%	597,457,698	101.1%	¥678	1,248,517	109.1%	695,539,929	102.0%	¥557
4月	1,864,934	108.0%	1,040,289,727	121.6%	¥558	809,311	110.8%	474,305,996	128.5%	¥586	1,055,623	105.9%	565,983,731	116.4%	¥536
5月	2,244,497	107.5%	1,177,886,997	114.6%	¥525	754,215	102.6%	449,770,765	109.6%	¥596	1,490,282	110.1%	728,116,232	117.8%	¥489
6月	1,927,799	74.6%	1,160,631,808	76.2%	¥602	925,864	79.2%	598,542,789	74.2%	¥646	1,001,935	70.8%	562,089,019	78.4%	¥561
7月	1,910,893	88.7%	1,364,633,198	105.0%	¥714	879,431	92.2%	648,897,158	106.7%	¥738	1,031,462	85.9%	715,736,040	103.5%	¥694
8月	1,871,718	97.6%	1,144,511,218	101.6%	¥611	791,428	103.8%	533,478,241	106.2%	¥674	1,080,290	93.5%	611,032,977	98.0%	¥566
9月	2,077,707	98.8%	1,198,520,908	92.6%	¥577	820,916	95.6%	551,616,974	87.1%	¥672	1,256,791	101.1%	646,903,934	97.9%	¥515
10月	2,311,001	119.2%	1,256,836,363	97.4%	¥544	827,357	98.5%	537,537,487	91.0%	¥650	1,483,644	135.0%	719,298,876	102.7%	¥485
11月	1,992,515	98.1%	1,517,107,248	108.1%	¥761	808,325	98.1%	704,482,112	106.1%	¥872	1,184,190	98.2%	812,625,136	109.8%	¥686
12月	2,386,994	97.5%	2,138,600,564	103.9%	¥896	886,195	93.8%	823,631,953	92.7%	¥929	1,500,799	99.8%	1,314,968,611	112.4%	¥876

水産物部(生鮮)主要産地別取扱高

単位 数量：(kg) 金額：(円)

区分 順位	産地	数量	比率	金額	比率
1	兵庫県	2,684,982	34.4%	1,478,283,803	27.4%
2	鹿児島県	921,211	11.8%	438,980,675	8.1%
3	大阪府	497,286	6.4%	256,117,117	4.8%
4	香川県	450,800	5.8%	432,060,558	8.0%
5	愛媛県	352,457	4.5%	320,724,169	6.0%
6	和歌山県	280,994	3.6%	180,092,193	3.3%
7	福岡県	273,118	3.5%	269,370,439	5.0%
8	宮城県	212,711	2.7%	135,804,390	2.5%
9	三重県	200,366	2.6%	114,450,588	2.1%
10	千葉県	185,551	2.4%	90,419,642	1.7%
	その他	1,739,059	22.3%	1,670,928,061	31.0%
合計		7,798,535	100.0%	5,387,231,635	100.0%

水産物部(生鮮)主要品目別取扱高

単位 数量：(kg) 金額：(円)

区分 順位	品目	数量	比率	金額	比率
1	さば	539,663	6.9%	172,980,165	3.2%
2	かき	385,550	4.9%	305,085,355	5.7%
3	ようだい	362,716	4.7%	333,469,530	6.2%
4	さわら	297,686	3.8%	215,135,981	4.0%
5	まいわし	277,810	3.6%	57,372,908	1.1%
6	きわだ	235,060	3.0%	370,643,680	6.9%
7	はまち	214,180	2.7%	151,006,588	2.8%
8	ぶり	186,663	2.4%	189,336,551	3.5%
9	まるあじ	185,875	2.4%	101,670,905	1.9%
10	さんま	173,909	2.2%	72,576,238	1.3%
	その他	4,939,423	63.3%	3,417,953,734	63.4%
合計		7,798,535	100.0%	5,387,231,635	100.0%

水産物部(冷凍)主要産地別取扱高

単位 数量：(kg) 金額：(円)

区分 順位	産地	数量	比率	金額	比率
1	大阪府	3,860,859	69.2%	2,530,260,461	65.3%
2	東京都	479,875	8.6%	342,895,166	8.9%
3	兵庫県	452,113	8.1%	583,054,672	15.1%
4	宮城県	185,102	3.3%	84,708,556	2.2%
5	静岡県	100,826	1.8%	9,149,400	0.2%
6	福岡県	97,632	1.7%	39,552,966	1.0%
7	徳島県	87,986	1.6%	16,241,686	0.4%
8	新潟県	57,414	1.0%	18,570,410	0.5%
9	大分県	56,922	1.0%	6,941,211	0.2%
10	茨城県	53,048	1.0%	45,093,275	1.2%
	その他	150,863	2.7%	195,980,330	5.1%
合計		5,582,640	100.0%	3,872,448,133	100.0%

水産物部(冷凍)主要品目別取扱高

単位 数量：(kg) 金額：(円)

区分 順位	品目	数量	比率	金額	比率
1	冷かに	1,145,662	20.5%	864,458,076	22.3%
2	冷かれい	770,210	13.8%	230,400,214	5.9%
3	冷えび	581,437	10.4%	400,398,427	10.3%
4	冷くじら	513,642	9.2%	686,703,741	17.7%
5	冷たら	327,336	5.9%	275,194,701	7.1%
6	冷またい	263,417	4.7%	149,970,099	3.9%
7	冷さけ	214,969	3.9%	196,951,435	5.1%
8	冷さわら	204,777	3.7%	142,366,048	3.7%
9	冷さば	183,649	3.3%	96,621,492	2.5%
10	冷いか	173,840	3.1%	89,900,177	2.3%
	その他	1,203,701	21.6%	739,483,723	19.1%
合計		5,582,640	100.0%	3,872,448,133	100.0%

水産物部(加工)主要産地別取扱高

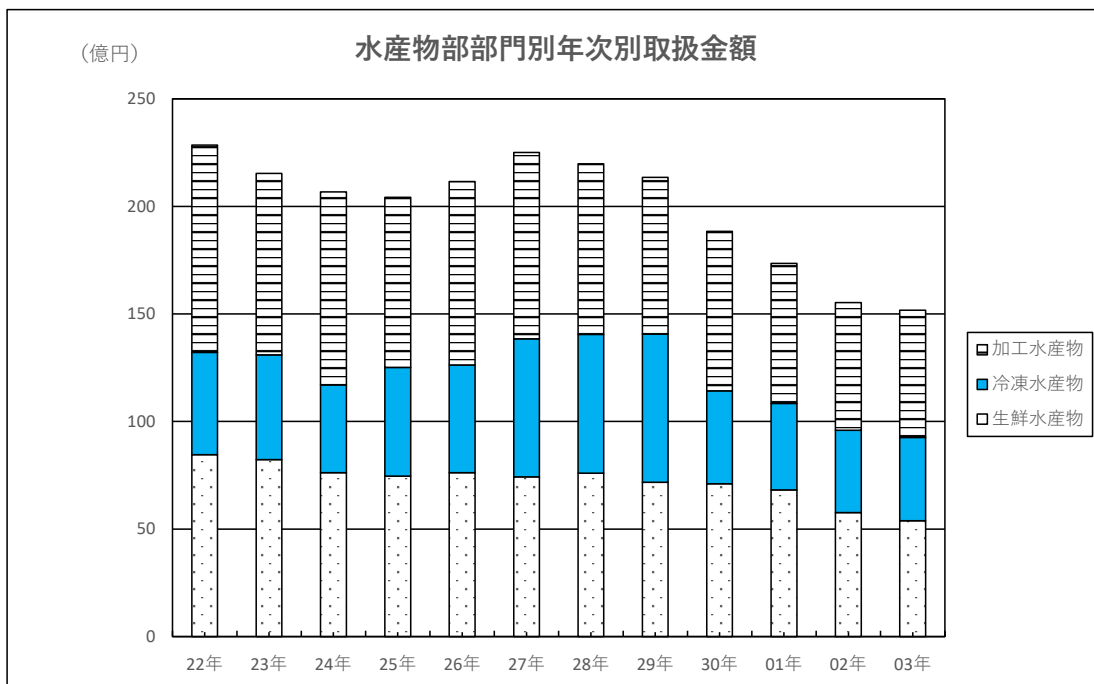
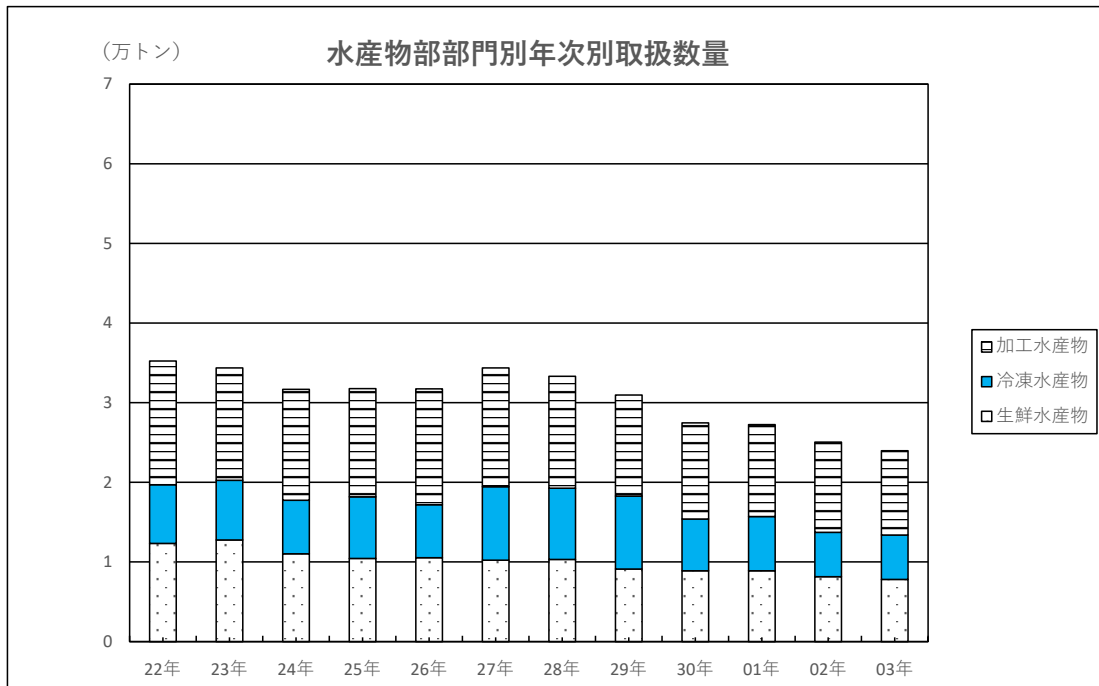
単位 数量：(kg) 金額：(円)

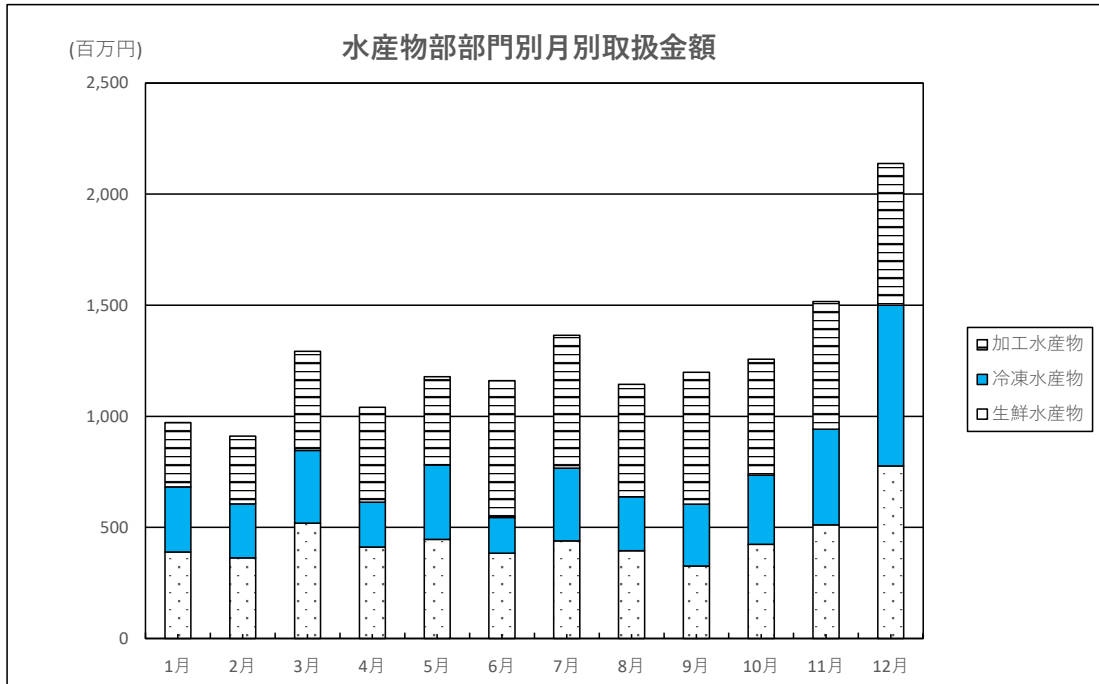
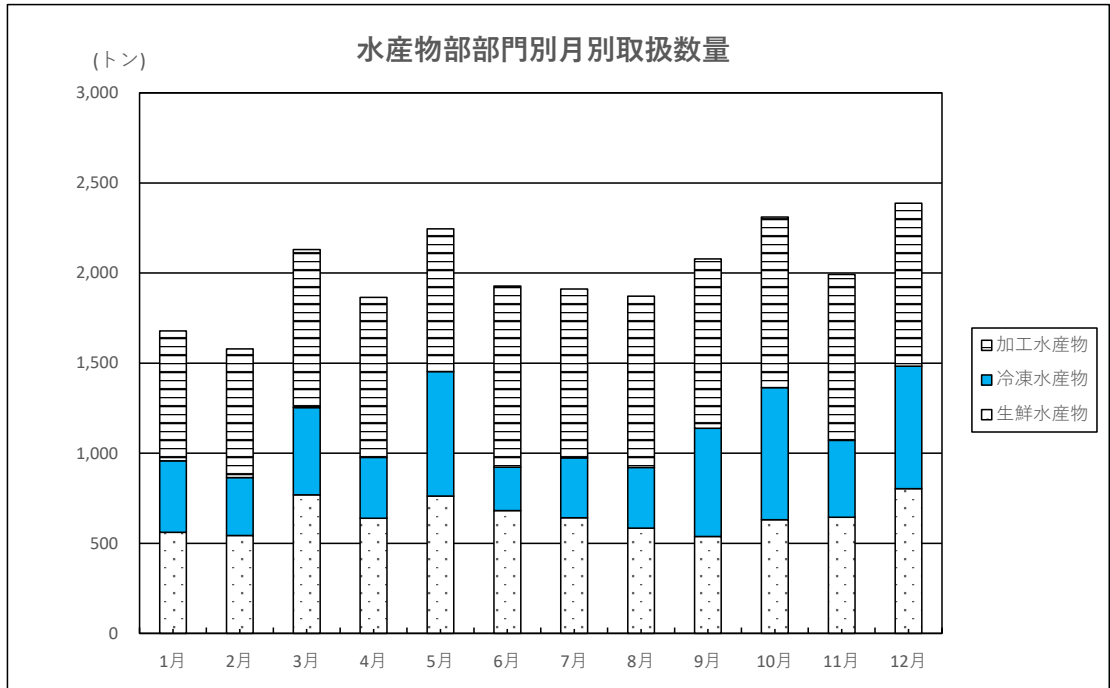
区分 順位	産地	数量	比率	金額	比率
1	兵庫県	3,578,484	33.8%	2,948,109,187	49.8%
2	大阪府	1,731,485	16.3%	661,616,732	11.2%
3	山口県	788,215	7.4%	96,243,498	1.6%
4	京都府	693,412	6.5%	127,977,834	2.2%
5	和歌山県	385,914	3.6%	55,987,725	0.9%
6	愛知県	370,464	3.5%	294,644,745	5.0%
7	新潟県	346,718	3.3%	130,806,537	2.2%
8	東京都	327,375	3.1%	207,590,050	3.5%
9	広島県	289,321	2.7%	152,660,378	2.6%
10	島根県	229,889	2.2%	51,814,304	0.9%
	その他	1,852,271	17.5%	1,187,800,485	20.1%
合計		10,593,548	100.0%	5,915,251,475	100.0%

水産物部(加工)主要品目別取扱高

単位 数量：(kg) 金額：(円)

区分 順位	品目	数量	比率	金額	比率
1	まちりめん	1,262,890	11.9%	1,557,885,515	26.3%
2	わかめ	671,121	6.3%	21,967,650	0.4%
3	かまあげちりめん	454,049	4.3%	100,942,800	1.7%
4	てんぷら	298,856	2.8%	44,456,245	0.8%
5	塩さけ	271,944	2.6%	297,163,486	5.0%
6	かまぼこ	194,380	1.8%	104,601,196	1.8%
7	うるめ丸干	190,068	1.8%	83,580,419	1.4%
8	たれ桜干し	131,482	1.2%	15,084,764	0.3%
9	干かれい	109,633	1.0%	26,377,049	0.4%
10	塩さば	94,696	0.9%	56,001,766	0.9%
	その他	6,914,429	65.3%	3,607,190,585	61.0%
合計		10,593,548	100.0%	5,915,251,475	100.0%





水産総括産地別・月別入荷数量及び金額

上段数量 kg；下段金額 円

産地別	総数	1月	2月	3月	4月	5月	6月	7月	8月	9月	10月	11月	12月
総計	23974723 15174931243 632	1678803 972354100 579	1578344 910561485 576	2129518 1292997627 607	1864934 1040289727 557	2244497 1177886997 524	1927799 1160631808 602	1910893 1364633198 714	1871718 1144511218 611	2077707 1198520908 576	2311001 1256836363 543	1992515 1517107248 761	2386994 2138600564 895
兵庫県	6715579 5009447662 745	342690 236678225 690	355975 272087096 764	622893 504078349 809	452248 302229725 668	683041 415557615 608	781277 575632125 736	642966 497783243 774	548708 401644858 731	618013 465156700 752	587098 401555720 683	513869 456874006 889	566801 480170000 847
北海道	202729 289812964 1429	6183 10477205 1694	8212 9924024 1208	8564 11082431 1294	7170 9729619 1356	6083 8542547 1404	9177 9922185 1081	8234 11880309 1442	11152 13578516 1217	33211 30575061 920	44321 47951600 1081	30878 64332130 2083	29544 61817337 2092
青森県	194039 89009650 458	11849 4619109 389	11118 3918382 352	13167 5031325 382	13721 5487721 399	13164 5267504 400	13905 6384742 459	17908 8613003 480	18372 10369711 564	15772 8760446 555	27893 11843206 424	18414 9811723 532	18756 8902778 474
岩手県	1233 1101887 893	0 0 0	0 0 0	0 0 0	0 0 0	0 0 0	0 0 0	20 69120 3456	855 592773 693	358 439994 1229	0 0 0	0 0 0	0 0 0
宮城県	539633 364210927 674	29182 20566451 704	24372 18202499 746	31759 28367800 893	33719 28616233 848	169544 59991931 353	30840 24330179 788	36175 27372499 756	38467 26662297 693	39450 31658426 802	34824 30126514 865	35940 34480716 959	35361 33845382 957
山形県	8495 5074286 597	1014 508698 501	483 178419 369	362 431362 1191	525 210644 401	1160 263746 227	248 125993 508	469 151848 323	630 405195 643	1786 1453402 813	634 408629 644	793 585287 738	391 351063 897
福島県	4834 5282498 1092	120 35534 296	278 74172 266	210 65998 314	172 59414 345	200 55144 275	278 398733 1434	785 1127519 1436	1878 3181444 1694	220 64930 295	273 92244 337	168 45760 272	252 81606 323
茨城県	76735 60616372 789	6851 5534520 807	5567 4290998 770	7025 5528925 787	7699 6137293 797	6329 5037988 796	7772 6110548 786	8320 6861824 824	5940 4591482 772	7091 5715474 806	4925 3738253 759	5179 4007097 773	4037 3061970 758
群馬県	58806 18858275 320	3883 1357817 349	5861 1799951 307	4952 1552300 313	4729 1515025 320	3710 1244318 335	3928 1258025 320	4672 1492207 319	3862 1236311 320	3625 1198060 330	5324 1671152 313	5390 1746829 324	8870 2786280 314
埼玉県	3400 4165306 1225	416 359051 863	496 482549 972	203 223856 1102	231 301039 1303	21 31903 1519	0 0 0	153 22494 1470	157 256668 1634	305 476436 1562	541 806506 1490	409 466622 1140	468 535682 1144
千葉県	400038 166040404 415	49638 18626855 375	32699 17798787 544	23668 11308930 477	31210 9442176 302	20541 9032930 439	52165 11004240 210	30684 10736765 349	39607 11664949 294	30601 18535872 605	26500 16086115 607	36512 14067418 385	26213 17735367 676
東京都	951799 736372496 773	74160 56460565 761	59922 40589613 677	53554 46214800 862	62890 49229741 797	258223 146215195 566	60998 45256650 823	69587 57321370 823	46233 41997090 908	55918 42881700 766	62684 55889330 891	72678 73610207 1012	74952 80706235 1076
神奈川県	28676 38288397 1335	1282 2086611 1627	978 2037118 2082	2904 2993495 1030	2619 2237552 854	2081 1890352 908	4208 5300686 1259	4351 5908979 1358	1409 1168374 829	1518 1304603 859	2016 1632798 809	3176 9642174 3035	2134 2085655 977
新潟県	410395 156513966 381	50747 11526037 227	25748 7873367 305	42946 17397838 405	38790 13716725 353	34886 11380667 326	27301 8573838 314	30119 12067443 400	38453 14171500 368	30527 12039405 394	26109 10367489 397	24393 8826139 361	40376 28573518 707
富山県	112883 53571755 474	11094 5810621 523	11883 5860988 493	18808 10331394 549	11528 7578456 657	8106 2486623 306	10991 3566281 324	12963 5075734 391	5613 1835855 327	3763 1329143 353	5718 2190491 383	5808 2151010 370	6608 5355159 810
石川県	185811 93439322 502	6004 3766038 627	8721 6479006 742	35494 14022808 395	31312 9047328 288	20586 6058700 294	22949 11030717 480	17839 9658936 541	6497 3629835 558	12605 6307007 500	10671 7089226 626	7350 7778118 1058	5783 8571603 1482
福井県	118105 75814234 641	5222 2879646 551	5865 3391132 578	7260 4382590 603	8980 5311202 591	7497 4161645 555	8978 4671958 520	13878 7763910 559	13493 10073154 746	6111 3787469 619	10196 5131890 503	10666 7711154 722	19959 16548484 829
長野県	2730 4262818 1561	184 218519 1187	193 300007 1554	217 339215 1563	286 478662 1673	218 352584 1617	156 330487 2118	210 336853 1604	201 397562 1977	335 404540 1207	187 300995 1609	255 361583 1417	288 44181 1534
岐阜県	80758 37771149 467	5745 2646286 460	6209 2674516 430	6623 3064747 462	6926 3144040 453	6788 2801210 412	6590 2751250 417	6527 2838138 434	7130 2813419 394	5805 2599336 447	6669 2834423 425	6870 2865881 417	8876 6737903 759
静岡県	346296 171736667 495	24649 6955157 282	40037 8934147 223	58127 16722827 287	35834 23640917 659	56386 17507332 310	18104 13943896 770	25688 18180274 707	11467 11038133 962	16056 14495596 902	21116 14689879 695	19215 11641174 605	19617 13987335 713
愛知県	508121 500364440 984	25919 20127163 776	23212 18113130 780	32700 26201927 801	52136 47172061 904	43493 38885858 894	24663 26812905 1087	44289 58635165 1323	34680 24954187 719	42166 30781955 730	52034 38737851 744	70760 82791082 1170	62069 87151156 1404
三重県	370806 247093077 666	16952 13968525 824	44064 20027489 454	54218 25702624 474	42683 24612993 576	23851 22473812 942	26408 21707318 821	28122 27129929 964	23895 14235052 595	19352 11970007 618	22226 14620038 657	29976 18041027 601	39059 32604263 834
滋賀県	5193 4247261 817	400 370317 925	289 259069 896	139 182790 1315	85 156242 1838	144 191836 1332	541 554854 1025	264 317360 1202	240 219183 913	609 347200 570	926 470380 507	822 504613 613	734 673417 917
京都府	801104 289999711 362	62942 39012839 619	73107 21584220 295	66005 19521849 295	89829 30745909 342	71776 20594694 286	60522 16618525 274	52078 16977628 326	73333 25295927 344	58437 16154987 276	60447 20534075 339	66541 25842611 388	66087 37116447 561
大阪府	6089630 3447994310 566	459805 240769146 523	364999 198415701 543	480025 235310156 490	414325 199177214 480	365220 197576252 540	312040 162251708 519	359062 291118678 810	466693 253929792 544	675806 280944928 415	869731 319044555 366	560669 363546141 648	761255 705910039 927

水産総括産地別・月別入荷数量及び金額

上段数量 kg；下段金額 円

産地別	総数	1月	2月	3月	4月	5月	6月	7月	8月	9月	10月	11月	12月
奈良県	18237 7967802 436	1538 830105 539	3783 2351252 621	1351 508643 376	1627 709598 436	1451 762459 525	1451 584551 402	1216 331678 272	1119 301379 269	1007 263208 261	1177 305371 259	1287 440949 342	1230 578609 470
和歌山県	668638 247071072 369	31545 9414938 298	47913 12142678 253	79540 32459518 408	58864 22307572 378	62403 20022178 320	63983 19927343 311	83589 31722162 379	74957 31217033 416	52267 18726673 358	51322 17638409 343	30995 15401786 496	31260 16099782 514
鳥取県	118761 61836767 520	4888 4329677 885	11082 6079049 548	14963 6934717 463	28063 5902810 210	7983 2899960 363	10542 3989267 378	8890 4282123 481	5004 2009240 401	4045 2891984 714	9202 6314106 686	8321 8659116 1040	5778 7544718 1305
島根県	277119 89141807 321	25726 6482271 251	20694 6266607 302	19443 6157143 316	21537 6882665 319	21894 5454248 249	19666 8125624 413	21431 11054415 515	17426 6113692 350	21863 6841758 312	31435 8328845 264	28222 7315923 259	27782 10118616 364
岡山県	192282 156833303 815	24358 28454202 1168	17537 9399719 535	20228 18173923 898	17666 13280247 751	15683 11635439 741	13882 9330305 672	15946 12032829 759	13173 9596538 728	10536 7090758 673	14139 12210898 863	12963 10168594 784	16171 15459854 956
広島県	441457 307506568 696	46025 31507235 684	42520 30732431 722	45677 31881684 697	27733 16313283 588	27786 15429308 555	27774 14358390 516	34702 26731843 770	28010 17426063 622	29685 19391232 653	29098 19106071 656	52615 43989674 836	49832 40639354 815
山口県	947571 246984335 260	61663 12311971 199	67695 13685804 202	81644 18157188 222	81644 17053271 208	89358 20140915 225	94516 23091763 244	92860 27061099 291	71897 13971140 194	71638 18304681 255	70476 21002341 298	84987 28429515 334	79193 33774647 426
徳島県	198828 82659486 415	15130 6900794 456	17762 6422275 361	18174 6947776 382	22772 7826577 343	21765 7367754 338	14451 4503130 311	15519 6373651 410	13043 5822724 446	17492 7802958 446	14464 5754285 397	11753 5638567 479	16503 11298995 684
香川県	490617 483656933 985	54162 45279456 836	43059 33008132 766	59109 43272407 732	43470 32599531 749	31443 28370356 902	26729 28369745 1061	33452 37488312 1120	54352 60138478 1106	27787 29747959 1070	29031 32564294 1121	37104 44898546 1210	50919 67919717 1333
愛媛県	358834 324508715 904	26532 24323903 916	28204 23456551 831	36970 29677949 802	27773 21908625 788	17820 15712785 881	18524 16040144 865	27244 24516191 899	30158 26394783 875	28252 22057787 780	32692 27510815 841	33514 32638898 973	51151 60270284 1178
高知県	56007 66951013 1195	4369 4503795 1030	3636 3772218 1037	4336 3944399 909	16447 15765771 958	2968 2393048 806	3364 1905373 566	2276 3841755 1687	2351 5333638 2268	4015 5723024 1425	4631 6934917 1497	1831 2754432 1504	5783 10078643 1742
福岡県	481800 430702095 893	41272 30044761 727	44683 32740531 732	50889 37379349 734	39743 36731023 924	33566 26891882 801	35898 32083670 893	40752 44874008 1101	33517 35703438 1065	31150 30411181 976	39873 35087602 879	47852 39639507 828	42605 49115143 1152
佐賀県	32985 26016265 788	3795 1893042 498	4978 2893012 581	3752 2765774 737	4169 2882605 691	2217 2386761 1076	2055 1795157 873	2256 1926950 854	1461 1327586 908	1317 1280771 972	3015 2546587 844	2316 2102598 907	1654 2215422 1339
長崎県	39813 72124177 1811	1582 2295424 1450	2246 2942302 1310	4351 4494471 1032	2244 2241698 998	1446 1416527 979	1576 1115060 707	2075 2865090 1380	1796 2266895 1262	2310 3509012 1519	3846 7532721 1958	6131 12971377 2115	10210 28473600 2788
熊本県	40570 26714783 658	3479 1295509 372	2011 685264 340	2906 1109804 381	3719 1144884 307	6733 2386049 354	6008 1967846 327	2717 2115201 778	1927 1174396 609	1733 996432 574	1591 1537941 966	4448 8251497 1855	3298 4049960 1228
大分県	239435 51636343 215	15918 3049565 191	21204 4951255 233	20630 4872024 236	27840 6818712 244	24994 5533007 221	21718 4266384 196	15698 2958102 188	17740 2608611 147	19142 3337827 174	15845 3919572 247	18286 4298209 235	20420 5023075 245
宮崎県	34951 34717472 993	5506 3710163 673	4413 4894997 1109	5130 4390016 855	2322 2565407 1104	1523 1230390 807	2532 2169750 856	2953 2832504 959	601 376428 626	1816 1111997 612	3343 2738677 819	2994 4515556 1508	1818 4181587 2300
鹿児島県	1084007 540208885 498	113571 49243442 433	80962 44177700 545	85081 44975872 528	83231 40959870 492	65410 24560923 375	75110 24335445 323	89367 39078805 437	100342 37235377 371	69989 27034551 386	71079 35868572 504	79470 42089317 529	170395 130649011 766
沖縄県	34983 46603588 1332	813 1132912 1393	3674 4663328 1269	3521 4834634 1373	4423 6417647 1450	5006 5690622 1136	3981 4135018 1038	2587 2902752 1122	3879 5550512 1430	2223 2614438 1176	1679 2120980 1263	695 1172685 1687	2502 5368060 2145

鮮魚部産地別・月別入荷数量及び金額

上段数量 kg：下段金額 円

産地別	総数	1月	2月	3月	4月	5月	6月	7月	8月	9月	10月	11月	12月
総計	7085976 4671006707 659	493974 334349737 676	463546 299294274 645	689303 454402004 659	581437 360018670 619	704315 392726185 557	643157 336461584 523	595558 355903900 597	554313 360833392 650	518902 306046089 589	606840 395213654 651	561151 423853615 755	673480 651903603 967
兵庫県	2355764 1214120457 515	120203 72185423 600	96689 58776340 607	233336 143432604 614	181653 93743085 516	384514 184053958 478	298172 130401711 437	208059 99351249 477	181235 81164993 447	163109 73631527 451	162812 79898434 490	161607 94145949 582	164375 103335184 628
北海道	105540 120997809 1146	2842 5236586 1842	3507 3952753 1127	2885 4154547 1440	2214 3378930 1526	1110 2408972 2170	3361 3171237 943	2242 3908605 1743	4683 5884095 1256	24517 21191785 864	34409 31473958 914	14916 17709756 1187	8854 18526585 2092
青森県	37557 17817343 474	1802 742808 412	0 0 0	27 12688 469	0 7257 0	864 414297 479	1852 1052473 568	3103 1915047 617	8204 3571546 435	1754 636760 363	13556 5270419 388	4055 2661933 656	2340 1532115 654
岩手県	1213 1032767 851	0 0 0	0 0 0	0 0 0	0 0 0	0 0 0	0 0 0	0 0 0	855 592773 693	358 439994 1229	0 0 0	0 0 0	0 0 0
宮城県	210637 125208992 594	15996 7681024 480	11745 6466022 550	12628 7941541 628	13418 8904060 663	16750 10512963 627	17020 10161619 597	18300 10345962 565	21685 10968504 505	23086 11933207 516	21217 14095047 664	19706 14284291 724	19086 11914752 624
山形県	6276 4058694 646	1014 508698 501	483 178419 369	362 431362 1191	494 189670 383	360 198946 552	97 92836 957	399 145800 365	560 372276 664	775 701528 905	602 360936 599	763 562930 737	367 315293 859
福島県	2371 4554767 1921	0 0 0	14 9029 644	10 9936 993	10 9936 993	3 1026 342	128 353160 2759	564 1062954 1884	1642 3108726 0	0 0 0	0 0 0	0 0 0	0 0 0
茨城県	435 124686 286	0 0 0	0 0 0	60 16524 275	30 5238 174	0 0 0	0 0 0	0 0 0	75 24138 321	30 8100 270	60 14310 238	90 24786 275	90 31590 351
群馬県	51775 15649397 302	3259 1048635 321	5282 1472923 278	4320 1297279 300	4042 1212617 300	3214 1025448 319	3441 1042077 302	4187 1273100 304	3528 1088733 308	3038 941476 309	4626 1363801 294	4618 1404359 304	8220 2478949 301
埼玉県	3324 3851438 1158	416 359051 863	496 482549 972	186 187212 1006	219 291967 1333	21 31903 1519	0 0 0	153 224994 1470	146 214333 1468	290 391138 1348	536 761924 1421	397 412848 1039	464 493519 1063
千葉県	171244 72656055 424	22674 8595956 379	18267 7012724 383	12181 4725926 387	9866 2646194 268	10927 3564531 326	22624 4493070 198	15579 4522194 290	9739 4578930 470	12329 8440948 684	10033 6498154 647	11678 7482771 640	15347 10094657 657
東京都	142564 181607362 1273	11241 12569286 1118	9205 10417644 1131	10378 15521021 1495	10751 15056168 1400	15639 14673044 938	15983 13231006 827	19075 18295589 959	7319 12802108 1749	6256 9874055 1578	15195 18631591 1226	9517 17569270 1846	12005 22966580 1913
神奈川県	738 581772 788	3 9072 3024	6 22248 3708	405 194864 481	6 31427 5237	3 11124 3708	10 27486 2748	2 10152 5076	3 13175 4391	1 5076 5076	235 137376 584	53 38340 723	11 81432 7402
新潟県	6258 6969369 1113	21 85428 4068	15 61020 4068	1382 1280532 926	868 656773 756	24 97632 4068	21 85428 4068	18 73224 4068	24 97632 4068	2232 2067260 926	964 1306825 1355	292 629742 2156	397 527873 1329
富山県	88735 39825972 448	9825 5307344 540	10501 5244635 499	14373 6850986 476	7222 4656842 644	5681 1119076 196	9090 2946037 324	11950 4616632 386	9399 1335414 339	2718 859998 316	4737 1774046 374	4326 1551202 358	4373 3563760 814
石川県	160788 79415209 493	5146 3525356 685	7715 6204730 804	30114 12398235 411	28980 8411727 290	17956 5044820 488	20621 10067733 488	15864 8679097 547	5377 3194261 594	11164 5384794 482	9485 4980595 525	4945 5223343 1056	3421 6300518 1841
福井県	34482 21369748 619	534 304573 570	924 615265 665	1612 984169 610	1904 1344733 706	287 216905 755	3317 1654303 498	8554 4474526 523	8280 6959107 840	602 639246 1061	4129 1383888 335	1964 1067724 543	2375 1725309 726
長野県	10 3888 388	0 0 0	0 0 0	0 0 0	0 0 0	0 0 0	0 0 0	0 0 0	0 0 0	0 0 0	10 3888 388	0 0 0	0 0 0
岐阜県	769 306432 398	86 25358 294	20 3456 172	68 12440 182	68 12440 182	52 9676 186	12 2765 230	63 135992 2158	4 1383 345	26 4838 186	81 2242 277	117 28469 243	172 47173 274
静岡県	79943 56705339 709	2767 3030763 1095	5987 3865190 645	11062 5690511 514	8055 6350704 788	15257 7415685 486	8939 6123732 685	13907 4705614 338	2315 3635004 1570	1980 2825187 1426	4199 4130257 983	2361 4077596 1727	3114 4855096 1559
愛知県	96907 102434199 1057	6224 9822518 1578	3519 6170129 1753	5122 8954130 1748	5697 8880216 1558	2736 4658850 1702	2293 3501396 1526	15663 8612949 549	9541 5392061 565	16928 12077703 713	19154 14030676 732	5846 8315267 1422	4184 12018304 2872
三重県	169623 83998292 495	5599 6534051 1167	32256 12511008 387	38781 14457322 372	26770 13812006 515	6189 6912209 1116	9167 6987915 762	7007 5835847 832	9452 3190008 337	5286 1347870 254	6458 2719439 421	12795 3294381 257	9863 6396236 648
滋賀県	66 197427 2991	24 107515 4479	3 7560 2520	0 0 0	0 0 0	0 0 0	0 0 0	30 25920 864	0 0 0	9 44552 4950	0 0 0	0 11880 0	0 0 0
京都府	89093 138155244 1550	8826 14695634 1665	4719 7897411 1673	4054 7585281 1871	10105 12157885 1203	4317 8443316 1955	3521 5839990 1658	5531 8037126 1453	8790 13895930 1580	4528 6625585 1463	7010 11011281 1570	10153 14431392 1421	17539 27534413 1569

鮮魚部産地別・月別入荷数量及び金額

上段数量 kg：下段金額 円

産地別	総数	1月	2月	3月	4月	5月	6月	7月	8月	9月	10月	11月	12月
大阪府	470815	41998	26495	19625	20369	19795	26742	22560	29842	65125	79158	65910	53196
	242630725	18930992	13714673	15128667	15812223	15468555	15206086	18606805	19679315	20116916	26342726	25896089	37727678
	515	450	517	770	776	781	568	824	659	308	332	392	709
奈良県	306	0	0	0	0	298	0	8	0	0	0	0	0
	383860	0	0	0	0	379340	0	4520	0	0	0	0	0
	1254	0	0	0	0	1272	0	565	0	0	0	0	0
和歌山県	232399	7548	10036	30067	8544	22277	19930	34814	25442	17077	19471	16672	20521
	139152637	4227885	6757737	21306702	8564243	10109561	9189311	14905748	17314477	10745375	11287103	11312076	13432419
	598	560	673	708	1002	453	461	428	680	629	579	678	654
鳥取県	69310	2084	7155	9492	23387	4305	5093	4672	2815	1793	4043	3475	996
	24761578	1957568	3154226	3295586	2888783	633031	1055425	1518487	172585	1074763	2214925	4159093	2637106
	357	939	440	347	123	157	207	325	61	599	547	1196	2647
島根県	25046	1309	4074	1118	2221	1331	1107	992	1682	2871	4192	2642	1507
	17094871	779884	1783205	901545	1611168	755961	875985	842256	1566237	1886085	2931111	1949654	1211780
	682	595	437	806	725	567	791	849	931	656	699	737	804
岡山県	82968	3905	4133	8559	10683	9678	7654	9914	7369	4607	6829	5557	4080
	86849731	3910395	4454010	10811198	9475751	8963960	6943866	9261704	7244289	4590089	7956270	7139045	6099154
	1046	1001	1077	1263	886	926	907	934	983	996	1165	1284	1494
広島県	66399	6552	5320	6594	4348	6279	5111	4397	4761	5045	4527	5788	7677
	80468342	6784273	6609821	7226782	4627800	6593830	4991442	4736176	5344953	5971523	5754965	8656228	13170549
	1211	1035	1242	1095	1064	1050	976	1077	1122	1183	1271	1495	1715
山口県	115201	6034	8033	13992	11460	15133	13647	5346	5499	8443	9908	8681	9025
	99851436	4330432	5280610	10734096	9101830	10801925	9027973	4012778	5794745	7320598	10120134	10509160	12817155
	866	717	657	767	794	713	661	750	1053	867	1021	1210	1420
徳島県	53894	5333	6808	7073	6622	3025	2764	2533	1996	2827	4981	3274	6658
	35285034	3068635	4026480	4077145	3476941	1270470	1758127	1934359	1053910	1578564	3227401	2934721	6878281
	654	575	591	576	525	419	636	763	528	558	647	896	1033
香川県	448620	51995	38764	53877	41348	28846	23604	29700	49983	22806	27262	33089	47346
	429962987	44093835	29477276	38424729	31043488	24247690	23372120	31918687	53003923	20725350	30536975	38737559	64381355
	958	848	760	713	750	840	990	1074	1060	908	1120	1170	1359
愛媛県	341555	25636	26843	35368	26112	16494	17025	25852	28655	27395	31134	30710	50331
	314062842	23736562	22624732	28565735	20890952	14573291	15077071	23403783	25642939	21478841	26895885	31440551	59732500
	919	925	842	807	800	883	885	905	894	784	863	1023	1186
高知県	32963	116	1094	2075	7357	1324	2932	2134	2228	3476	3692	1562	4973
	40750966	183236	608585	1876233	4615709	934147	1271986	3498804	5165806	5302364	5697439	2574026	9022631
	1236	1579	556	904	627	705	433	1639	2318	1525	1543	1647	1814
福岡県	271515	25121	32194	27468	23380	16728	22107	19145	21051	15672	22438	31482	14729
	262967257	20230443	22391047	23753008	22529148	16574153	19558399	23510410	24230559	17799089	23709536	25772507	22908958
	968	805	695	864	963	990	884	1228	1151	1135	1056	818	1555
佐賀県	28262	3497	4523	3360	3753	1870	1670	1867	1151	958	2511	1973	1129
	15065730	1277550	1888624	1767812	1928857	1415085	955620	1098375	458618	450555	1413181	1331316	1070137
	532	365	417	526	513	756	572	588	398	470	562	674	947
長崎県	22199	741	807	2147	858	526	493	944	802	1020	2051	4143	7667
	58372740	1678998	1867851	2895454	950947	745492	467254	1779402	1773453	2815184	6084480	11287809	26026416
	2629	2265	2314	1348	1108	1417	947	1884	2211	2759	2966	2724	3394
熊本県	9987	934	5	627	1044	4017	2787	58	9	150	90	12	254
	5084028	523508	6642	329892	325233	1581239	992292	449283	124738	101514	61776	49783	538128
	509	560	1328	526	311	393	356	7746	13859	676	686	4148	2118
大分県	22587	455	1587	2003	9841	3526	1302	205	127	569	1880	675	417
	16167105	374830	1197791	1643939	4210603	1982752	781007	244692	121176	758872	1787784	1254799	1808860
	715	823	754	820	427	562	599	1193	954	1333	950	1858	4337
宮崎県	25182	3032	4323	4883	1770	1148	1762	1773	286	525	1474	2564	1642
	31717311	3415908	4818965	4124876	2294921	1114938	1893648	2549144	292404	735402	2402135	4046080	4028890
	1259	1126	1114	844	1296	971	1074	1437	1022	1400	1629	1578	2453
鹿児島県	921166	88429	66425	74388	61985	57372	64778	76867	80165	55684	60232	72258	162583
	438288126	41472244	32823119	37197523	28163444	18428501	18302996	23196329	24935305	20201214	25296577	39176539	129094335
	475	468	494	500	454	321	282	301	311	362	419	542	794
沖縄県	29490	753	3574	3241	3983	4439	2980	1527	3054	1843	1459	485	2152
	40456743	997480	4437825	4201972	5746754	5337883	3505002	2179585	4828830	2321164	1623964	698351	4577933
	1371	1324	1241	1296	1442	1202	1176	1427	1581	1259	1113	1439	2127

鮮魚部品目別・産地別・月別入荷数量及び金額

上段数量 kg：下段金額 円

産地別	総数	1月	2月	3月	4月	5月	6月	7月	8月	9月	10月	11月	12月
あいご													
総計	2423	0	0	0	0	6	2	159	167	20	25	1424	620
1103109	0	0	0	0	0	2051	272	21173	13157	3041	5199	821220	236996
455	0	0	0	0	0	341	136	133	78	152	207	576	382
兵庫県	2124	0	0	0	0	6	2	34	16	10	13	1423	620
1076124	0	0	0	0	0	2051	272	7970	3211	1969	2678	820977	236996
三重県	60	0	0	0	0	0	0	0	60	0	0	0	0
1781	0	0	0	0	0	0	0	0	1781	0	0	0	0
岡山県	73	0	0	0	0	0	0	56	14	2	1	0	0
9362	0	0	0	0	0	0	0	7572	1437	175	178	0	0
香川県	166	0	0	0	0	0	0	69	77	8	11	1	0
15842	0	0	0	0	0	0	0	5631	6728	897	2343	243	0
あこう													
総計	4469	22	11	44	223	408	740	1056	870	391	416	176	112
7800123	36810	19651	82214	469120	726283	1179872	2064511	1464236	682726	658784	234450	181466	
1745	1673	1786	1868	2103	1780	1594	1955	1683	1746	1583	1332	1620	
兵庫県	1150	12	2	7	60	149	224	385	41	28	88	87	67
2730471	20455	5182	11784	138204	287654	483002	1148344	111880	70257	175564	148240	129905	
宮城県	28	0	0	0	0	0	0	0	0	0	0	28	0
17167	0	0	0	0	0	0	0	0	0	0	0	17167	0
石川県	1207	5	4	14	32	99	303	294	199	61	127	28	41
1311640	5076	3996	15228	35855	113979	331430	314820	220774	65662	132119	28961	43740	
京都府	18	0	0	0	0	0	11	0	0	0	7	0	0
22161	0	0	0	0	0	0	14385	0	0	0	7776	0	0
大阪府	11	0	0	0	11	0	0	0	0	0	0	0	0
26005	0	0	0	26005	0	0	0	0	0	0	0	0	0
岡山県	314	0	0	2	57	108	49	24	28	24	11	7	4
689758	0	0	7559	125299	214011	104872	64976	72431	61850	20332	10607	7821	
香川県	54	0	0	0	10	19	7	1	0	16	0	1	0
132316	0	0	0	30919	46770	9833	859	0	42898	0	1037	0	0
1687	5	5	21	53	33	146	352	602	262	183	25	0	0
2870605	11279	10473	47643	112838	63869	236350	535512	1059151	442059	322993	28438	0	0
あなご													
総計	160640	11153	10771	9758	11157	11224	18070	17268	10225	14288	13451	12835	20440
154593473	10478387	7925643	9319219	10111319	8600104	10650662	19177164	14142483	12656364	14044632	13343592	24143904	
962	939	735	955	906	766	589	1110	1383	885	1044	1039	1181	
兵庫県	83278	7690	7140	5880	7200	5960	8408	10480	5200	5920	4760	4520	10120
62985678	6312502	4353212	3812534	4806013	3573402	4340121	8516782	4136669	4486272	3862683	4021533	10763955	
宮城県	27201	240	0	80	0	1640	3800	1720	1400	4920	3200	3961	6240
5390534	48602	0	47522	0	294540	688922	340886	284722	947470	632655	756731	1348484	
島根県	178	0	0	0	0	0	0	160	18	0	0	0	0
48903	0	0	0	0	0	0	20520	28383	0	0	0	0	
岡山県	289	0	0	0	0	10	0	0	20	0	0	241	18
756810	0	0	0	0	14321	0	0	24818	0	0	658271	59400	
山口県	3794	130	114	196	162	98	110	224	302	460	695	662	641
7891498	223128	183600	366659	283176	168263	189324	392256	548424	1095986	1611295	1337800	1491587	
香川県	149	0	0	40	109	0	0	0	0	0	0	0	0
85720	0	0	27562	58158	0	0	0	0	0	0	0	0	0
福岡県	45751	3093	3517	3562	3686	3516	5752	4684	3285	2988	4796	3451	3421
77434330	3894155	3388831	5064942	4963972	4549578	5432295	9906720	9119467	6126636	7937999	6569257	10480478	
あぶらめ													
総計	310	17	2	2	57	165	12	1	7	3	2	26	16
243325	14152	556	14526	44963	132049	5389	1210	5745	1080	2160	17046	4449	
784	832	278	7263	788	800	449	1210	820	360	1080	655	278	
兵庫県	188	3	1	2	3	141	11	0	7	3	1	12	4
147359	3947	361	14526	10453	93791	4417	0	5745	1080	1080	8806	3153	
北海道	13	0	0	0	0	0	0	0	0	0	0	13	0
7657	0	0	0	0	0	0	0	0	0	0	0	7657	0
宮城県	57	14	0	0	7	24	0	0	0	0	0	0	12
57492	10205	0	0	7733	38258	0	0	0	0	0	0	0	1296
大阪府	45	0	0	0	45	0	0	0	0	0	0	0	0
24300	0	0	0	24300	0	0	0	0	0	0	0	0	0
岡山県	5	0	1	0	2	0	1	0	0	0	0	0	0
4854	0	195	0	2477	0	972	1210	0	0	0	0	0	0
愛媛県	2	0	0	0	0	0	0	0	0	0	1	1	0
1663	0	0	0	0	0	0	0	0	0	1080	583	0	0
まあじ													
総計	119454	5630	6792	8333	19340	10312	11073	12037	8418	6692	10810	10742	9275
73782328	4870304	3783265	5043677	5215187	5727718	6063684	8381006	6176053	6036373	7777443	7552892	7154726	
617	865	557	605	269	555	547	696	733	902	719	703	771	
兵庫県	6966	1922	625	173	349	71	346	341	1005	597	615	335	587
4222273	695891	278242	133776	158878	79509	318097	455652	769801	350204	506927	164200	311096	
宮城県	809	0	0	0	0	0	0	330	204	186	0	0	89
420267	0	0	0	0	0	0	173383	154652	65340	0	0	26892	
山形県	100	0	0	0	0	0	0	0	0	100	0	0	0
119232	0	0	0	0	0	0	0	0	0	119232	0	0	0
富山県	11137	0	0	78	0	1320	1838	1288	3	398	2659	2098	1455
3196071	0	0	24029	0	284962	549120	385682	1296	79790	694415	477818	698959	
静岡県	858	150	150	30	225	255	0	0	0	0	0	0	48
559166	85857	118798	29481	126872	165758	0	0	0	0	0	0	0	32400
三重県	12628	1080	1188	768	0	530	4470	1870	790	444	657	498	333
4697625	704716	547645	316084	-1080	209948	1547977	414882	145380	207666	266016	231776	106615	
京都府	360	0	0	0	0	0	30	45	0	228	57	0	0
256978	0	0	0	0	0	0	25596	40228	0	150116	41038	0	0
大阪府	5182	522	574	247	208	629	283	245	497	542	441	380	614
3782159	433229	507726	196418	107244	361045	145962	201098	379350	396659	364335	345870	343223	
奈良県	8	0	0	0	0	0	0	8	0	0	0	0	0
4520	0	0	0	0	0	0	4520	0	0	0	0	0	0
和歌山県	19774	0	0	1837	3	1340	1101	4898	333	1233	1029	4208	3792
11141673	0	0	1217907	1620	713823	730379	2852414	396205	712136	536216	2246043	1734930	
鳥取県	24150	0	3000	12600	2100	300	0	2700	0	0	450	0	0
936032	0	116638	129599	509327	68040	10368	0	87480	0	0	14580	0	0

鮮魚部品目別・産地別・月別入荷数量及び金額

上段数量 kg：下段金額 円

産地別	総数	1月	2月	3月	4月	5月	6月	7月	8月	9月	10月	11月	12月
島根県	2160	0	0	174	0	0	0	0	0	516	1302	0	168
山口県	1737786	0	0	135700	0	0	0	0	0	464354	1026276	0	111456
徳島県	788	0	0	0	0	600	4	0	0	0	4	180	0
香川県	606446	0	0	0	0	435020	1188	0	0	0	1188	169050	0
愛媛県	947	132	0	0	545	195	0	0	0	75	0	0	0
高知県	340143	72900	0	0	178955	70737	0	0	0	17551	0	0	0
福岡県	1784	139	64	77	70	67	70	79	83	68	316	413	338
佐賀県	3781519	285736	120988	157767	141868	133056	148462	164038	170212	139540	673412	898010	748430
熊本県	16508	1204	952	1014	933	1081	1195	2607	1956	1422	1455	1328	1361
大分県	29323249	2338794	1829150	2035702	1798911	1893814	2015260	3529792	3418791	2627966	2724331	2450993	2659745
鹿児島県	1151	0	0	0	285	148	358	0	0	0	0	0	360
宮崎県	488504	0	0	0	109890	48276	124804	0	0	0	0	0	205534
佐賀県	8109	288	186	537	2487	1689	513	0	609	840	630	330	0
福岡県	4955152	186005	112319	286351	1260836	1038719	267581	0	507291	654803	407699	233548	0
佐賀県	4357	186	21	186	969	237	555	301	170	86	1133	422	91
長崎県	1486388	54594	85156	125961	384089	133934	118864	96599	52636	34883	196116	158930	44626
熊本県	4	0	0	0	0	0	0	0	4	0	0	0	0
大分県	1863	0	0	0	0	0	0	0	1863	0	0	0	0
鹿児島県	240	0	0	0	0	0	0	0	0	150	90	0	0
大分県	163290	0	0	0	0	0	0	0	0	101514	61776	0	0
大分県	1434	7	32	212	666	50	40	40	19	35	251	43	39
大分県	1561992	12582	66603	254902	437777	91077	85622	77350	50868	64735	168620	121036	130820

まるあじ													
総計	185875	6094	15318	16977	17615	14517	60700	18087	12466	6272	4778	7260	5791
兵庫	101670905	4362729	7486746	9877219	9746481	8952849	22099576	10227741	8706812	5381223	4681507	5659652	4488370
兵庫	546	715	488	581	553	616	364	565	698	857	979	779	775
神奈川	69433	598	161	2630	97	1778	49567	10983	1331	1845	257	186	0
神奈川	25407540	239705	66157	1477936	94734	1093325	15462497	5002815	452475	1231988	138596	147312	0
富山	189	0	0	0	0	0	0	0	0	0	189	0	0
富山	108108	0	0	0	0	0	0	0	0	0	108108	0	0
静岡	3702	0	0	105	117	1023	345	120	0	633	651	708	0
静岡	2263358	0	0	18900	58968	599983	250668	69443	0	487707	401437	376252	0
三重	1440	18	0	381	195	638	111	97	0	0	0	0	0
三重	776548	15012	0	227422	122450	319270	55026	37368	0	0	0	0	0
京都	1356	0	0	0	0	0	0	0	750	0	0	0	606
京都	516671	0	0	0	0	0	0	0	306936	0	0	0	209735
大阪	462	300	0	0	0	0	0	0	60	0	0	102	0
大阪	292086	160704	0	0	0	0	0	0	47520	0	0	83862	0
大阪	9147	420	1800	757	466	864	1361	1382	874	177	368	542	136
和歌山	4801056	220557	980790	223603	218051	419904	734181	674101	690552	116154	213094	256393	53676
和歌山	33208	0	6436	9264	2277	6123	4559	2638	1764	0	0	147	0
島根	13723661	0	2047260	4460700	1304056	2320581	1879426	1075961	572227	0	0	63450	0
島根	2556	0	0	0	1575	0	0	0	0	0	519	462	0
山口	1627732	0	0	0	957701	0	0	0	0	0	398043	271988	0
山口	3420	0	0	0	0	900	42	69	972	501	561	375	0
香川	2458852	0	0	0	0	640869	27216	62208	698003	374544	427354	228658	0
香川	14514	1195	1221	1197	1074	1067	925	1292	1433	1055	1303	1357	1395
愛媛	26720254	2121372	1974002	2246691	2000893	1985763	1758215	2434145	2669583	1986611	2426902	2492075	2624002
愛媛	1113	0	0	0	288	0	0	0	306	390	0	129	0
高知	631002	0	0	0	123120	0	0	0	179561	263629	0	64692	0
高知	3831	0	900	0	0	171	0	21	0	153	189	447	1950
福岡	1562861	0	243648	0	0	108604	0	11880	0	142344	84262	141437	830686
福岡	26145	2100	3558	1649	3711	1059	2224	1083	4800	1950	351	2862	798
佐賀	14000197	983496	1760526	786559	1837269	698120	1181864	581103	2996320	1149723	202716	1508348	314153
佐賀	1328	428	372	472	0	0	0	56	0	0	0	0	0
熊本	371898	129492	93798	124416	0	0	0	0	24192	0	0	0	0
熊本	3321	882	0	627	0	924	888	0	0	0	0	0	0
大分	1712181	417741	0	329892	0	563380	401168	0	0	0	0	0	0
大分	9726	153	870	0	7827	876	0	0	0	0	0	0	0
鹿児島	4208587	74650	320565	0	3069307	744065	0	0	0	0	0	0	0
鹿児島	984	0	0	0	0	0	0	177	0	201	408	0	198
鹿児島	488313	0	0	0	0	0	0	97492	0	116230	194725	0	79866

いさぎ													
総計	5995	133	164	398	404	614	962	754	578	326	867	522	273
兵庫	5188342	125371	162486	357659	340375	484812	864108	700998	612810	270138	669064	366362	24159
兵庫	865	942	990	898	842	789	898	929	1060	828	771	701	857
千葉	201	0	0	0	0	72	17	0	1	2	38	6	65
千葉	191911	0	0	0	0	64638	13295	0	594	972	36596	2473	73343
石川	60	0	0	0	0	0	0	60	0	0	0	0	0
石川	55511	0	0	0	0	0	0	55511	0	0	0	0	0
島根	1	0	0	0	0	1	0	0	0	0	0	0	0
島根	324	0	0	0	0	324	0	0	0	0	0	0	0
山口	1747	0	0	0	30	0	239	306	302	143	443	222	62
山口	1383271	0	0	0	30780	0	176010	265295	290161	110847	319991	131843	58344
徳島	199	0	0	0	0	75	0	124	0	0	0	0	0
徳島	180520	0	0	0	0	69109	0	111411	0	0	0	0	0
愛媛	55	0	0	0	25	0	0	0	0	0	0	0	30
愛媛	20953	0	0	0	8640	0	0	0	0	0	0	0	12313
福岡	1686	133	164	96	142	76	383	56	252	89	136	43	116
福岡	1617038	125371	162486	93636	131144	82501	390631	64658	267613	68875	107159	32805	90159
大分	1583	0	0	302	131	290	161	154	5	46	250	244	0
大分	1281612	0	0	264023	90126	172206	145876	143910	11232	58104	205318	190817	0
鹿児島	172	0	0	0	5	26	80	54	0	0	0	7	0
鹿児島	154725	0	0	0	5540	22777	57771	60213	0	0	0	8424	0
鹿児島	291	0	0	0	71	74	82	0	18	46	0	0	0
鹿児島	302477	0	0	0	74145	73257	80525	0	43210	31340	0	0	0

かたくちいわし													
総計	1095	72	87	144	72	72	72	72	72	72	144	72	144
兵庫	177173	11664	13878	23328	11664	11664	11663	11664	11664	11664	23328	11664	23328
兵庫	161	162	159	162	162	162	161	162	162	162	162	162	162
鹿児島	15	0	15	0	0	0	0	0	0	0	0	0	0
鹿児島	2214	0	2214	0	0	0	0	0	0	0	0	0	0
鹿児島	1080	72	72	144	72	72	72	72	72	72	144	72	144
鹿児島	174959	11664	11664	23328	11664	11664	11663	11664	11664	11664	23328	11664	23328

鮮魚部品目別・産地別・月別入荷数量及び金額

上段数量 kg：下段金額 円

産地別	総数	1月	2月	3月	4月	5月	6月	7月	8月	9月	10月	11月	12月
まいわし													
総計	277810	19322	27289	29985	26172	18252	25570	25239	21865	33807	22719	17908	9682
	57372908	5039693	5827637	5971677	4580734	3221827	4828595	4771373	4203747	7029704	5343149	3975677	2579095
兵庫県	206	260	213	199	175	176	188	189	192	207	235	222	266
	29672	3711	4818	5560	5788	126	135	1662	2109	2040	2742	252	729
北海道	8479165	1068580	1357742	1828112	1660668	32616	51948	371744	465747	484086	887868	63180	206874
	4278	0	0	0	0	0	1929	765	855	468	0	261	0
青森県	1618173	0	0	0	0	0	593007	288396	395042	216723	0	125005	0
	780	180	0	0	0	0	0	210	360	30	0	0	0
宮城県	331410	51840	0	0	0	0	0	109933	165857	3780	0	0	0
	2586	1830	0	0	0	0	0	0	0	0	0	0	756
千葉県	724461	528646	0	0	0	0	0	0	0	0	0	0	195815
	36928	4461	8086	2486	45	2470	15490	3285	40	160	100	235	70
富山県	7712628	1124526	1768690	503623	23328	467262	2851819	659748	20736	82944	51840	121824	36288
	6642	0	0	1917	0	3939	786	0	0	0	0	0	0
石川県	1248597	0	0	358765	0	713285	176547	0	0	0	0	0	0
	43547	0	306	17195	16416	9630	0	0	0	0	0	0	0
静岡県	6781167	0	27605	2523026	2488653	1741883	0	0	0	0	0	0	0
	510	150	0	0	360	0	0	0	0	0	0	0	0
愛知県	139493	27648	0	0	111845	0	0	0	0	0	0	0	0
	42522	0	0	0	0	0	0	11880	7758	10242	9990	2652	0
三重県	7825788	0	0	0	0	0	0	1897761	1133362	1698148	2300525	795992	0
	13278	0	4350	0	0	0	0	1440	0	0	891	5097	1500
大阪府	2396562	0	557485	0	0	0	0	200858	0	0	166590	1114959	356670
	78581	8990	9639	2647	443	1007	1671	2856	10743	18638	8606	8691	4650
鳥取県	17241103	2238453	2100185	694429	84995	185836	379078	675859	2023003	4242589	1889103	1536721	1190852
	10515	0	0	0	2700	900	4200	2700	0	0	15	0	0
島根県	983899	0	0	0	87480	29160	422226	444385	0	0	648	0	0
	6	0	0	0	0	0	0	3	0	3	0	0	0
徳島県	2160	0	0	0	0	0	0	1080	0	1080	0	0	0
	90	0	90	0	0	0	0	0	0	0	0	0	0
香川県	15930	0	15930	0	0	0	0	0	0	0	0	0	0
	5298	0	0	0	0	0	0	0	0	2226	375	720	1977
高知県	1157521	0	0	0	0	0	0	0	0	300354	46575	217996	592596
	2577	0	0	180	420	180	1359	438	0	0	0	0	0
	714851	0	0	63722	123765	51785	353970	121609	0	0	0	0	0
えい													
総計	3224	69	25	169	669	65	0	41	46	202	502	923	513
	246123	2189	5400	31361	82409	6843	0	2499	3514	13691	28193	47387	22637
兵庫県	76	31	216	185	123	105	0	60	76	67	56	51	44
	3224	69	25	169	669	65	0	41	46	202	502	923	513
	246123	2189	5400	31361	82409	6843	0	2499	3514	13691	28193	47387	22637
おこぜ													
総計	1987	277	139	163	382	106	300	306	38	70	57	56	93
	1481578	190688	96201	152078	245956	56628	165977	155826	60886	83197	78267	85763	110111
兵庫県	745	688	692	932	643	534	553	509	1602	1188	1373	1531	1183
	1523	257	139	148	311	82	251	149	20	27	20	32	87
愛知県	1040980	180235	96201	131737	195041	34312	123036	66898	22836	12593	30856	48219	99016
	2	0	0	0	0	0	2	0	0	0	0	0	0
岡山県	3024	0	0	0	0	0	3024	0	0	0	0	0	0
	386	5	0	11	67	21	34	157	18	30	18	19	6
香川県	366565	2439	0	10837	49907	21474	32063	88928	38050	60604	22588	28580	11095
	26	15	0	0	4	2	0	0	0	0	2	3	0
愛媛県	22360	8014	0	0	1008	648	0	0	0	0	6102	6588	0
	46	0	0	0	0	1	13	0	0	13	17	2	0
長崎県	39145	0	0	0	0	194	7854	0	0	10000	18721	2376	0
	4	0	0	4	0	0	0	0	0	0	0	0	0
	9504	0	0	9504	0	0	0	0	0	0	0	0	0
かつお													
総計	55115	251	1935	5210	4169	5507	7912	8822	5946	5520	5559	3007	1277
	33265206	242380	1446721	3369158	3518127	2987414	3338277	3955741	3354913	2778905	3941913	2801399	1530258
兵庫県	603	965	747	646	843	542	421	448	564	503	709	931	1198
	291	0	0	33	12	0	0	0	73	2	91	80	0
宮城県	201034	0	0	25839	13900	0	0	0	25553	389	81874	53479	0
	12666	0	0	0	0	61	719	1410	2296	3389	3670	1121	0
千葉県	7222320	0	0	0	0	23209	255050	642309	1130962	1748822	2631276	790692	0
	7866	0	915	247	720	2656	1764	515	180	401	0	282	186
大阪府	3953103	0	459993	98791	439017	1470611	628116	201172	84780	166322	0	257503	146798
	1232	0	0	10	880	30	5	5	48	121	44	84	5
和歌山県	869969	0	0	17630	575910	8640	8813	8813	48832	71042	50933	70543	8813
	24777	251	875	3735	1888	2244	4696	6435	1807	721	873	669	583
鳥取県	16158054	242380	865250	2697698	1953998	1282758	2259671	2949854	1167791	404388	774006	822057	738203
	20	0	0	0	0	0	0	0	15	5	0	0	0
島根県	16028	0	0	0	0	0	0	0	9721	6307	0	0	0
	355	0	0	0	0	0	0	38	72	38	151	56	0
山口県	173981	0	0	0	0	0	0	16034	30797	19710	75677	31763	0
	259	0	0	0	0	0	0	0	36	149	74	0	0
高知県	99771	0	0	0	0	0	0	0	15674	58289	25808	0	0
	2752	0	0	642	305	454	728	266	138	0	145	74	0
福岡県	916941	0	0	228598	168308	158617	186627	56298	39430	0	51879	27184	0
	1449	0	0	61	0	0	0	0	499	437	236	93	123
鹿児島県	920722	0	0	36104	0	0	0	0	255123	186829	93552	173637	175477
	3448	0	145	482	364	62	0	153	782	257	275	548	380
	2733283	0	121478	264498	366994	43579	0	81261	546250	116807	156908	574541	460967
かます													
総計	7606	78	26	448	166	392	1125	951	717	915	1773	745	270
	3449068	100343	33696	210751	172865	144898	612343	578672	234251	382653	504293	264297	210006
兵庫県	453	1286	1296	470	1041	369	544	608	326	418	284	354	777
	2352	0	0	0	0	0	744	747	65	127	447	163	59
	1237139	0	0	0	0	0	489941	490126	48805	59737	88786	35066	24678

鮮魚部目別・産地別・月別入荷数量及び金額

上段数量 kg：下段金額 円

産地別	総数	1月	2月	3月	4月	5月	6月	7月	8月	9月	10月	11月	12月
富山県	45	0	0	0	0	0	0	5	0	0	40	0	0
石川県	14481	0	0	0	0	0	0	2363	0	0	12118	0	0
福井県	45	0	0	0	0	0	0	45	0	0	0	0	0
京都府	28836	0	0	0	0	0	0	28836	0	0	0	0	0
大阪府	112	0	0	0	0	0	0	0	0	0	10	62	40
和歌山県	179496	0	0	0	0	0	0	0	0	0	15120	92448	71928
鳥取県	40	40	0	0	0	0	0	0	0	0	0	0	0
岡山県	48276	48276	0	0	0	0	0	0	0	0	0	0	0
徳島県	43	0	216	0	0	0	0	0	0	0	43	0	0
香川県	9990	0	0	0	0	0	0	0	0	0	9990	0	0
愛媛県	5	0	0	0	0	1	3	1	0	0	0	0	0
福岡県	4752	0	0	0	0	1296	2160	1296	0	0	0	0	0
大分県	56	0	0	0	0	0	0	0	0	0	56	0	0
宮崎県	29721	0	0	0	0	0	0	0	0	0	29721	0	0
鹿児島県	14	0	0	0	0	0	0	0	4	6	3	1	0
沖縄県	7890	0	0	0	0	0	0	0	734	4111	2786	259	0
北海道	60	0	0	0	0	0	0	0	0	20	0	40	0
青森県	17972	0	0	0	0	0	0	0	0	4396	0	13576	0
岩手県	44	0	0	0	0	0	4	13	27	0	0	0	0
宮城県	27199	0	0	0	0	0	1896	8099	17204	0	0	0	0
秋田県	144	0	0	0	0	0	50	32	0	56	0	6	0
山形県	109857	0	0	0	0	0	32076	21168	0	51105	0	5508	0
福島県	1077	0	0	0	20	42	0	108	621	221	65	0	0
茨城県	392494	0	0	0	35640	9072	0	26784	167508	141070	12420	0	0
栃木県	2785	0	0	328	4	138	324	0	0	358	1109	454	70
群馬県	757598	0	0	48946	6912	52164	86270	0	0	91346	333352	104804	33804
埼玉県	780	38	26	120	142	207	0	0	0	127	0	19	101
千葉県	578545	52067	33696	161805	130313	77544	0	0	0	30888	0	12636	79596
東京都	4	0	0	0	0	4	0	0	0	0	0	0	0
神奈川県	4822	0	0	0	0	4822	0	0	0	0	0	0	0
かかれい													
総計	49479	4724	6307	7292	6132	5777	1149	728	718	3896	2786	4318	5652
北海道	25168036	2732054	3086183	2948681	2579785	2247414	912880	799811	607865	2461481	2404884	2142034	2244964
青森県	508	578	489	404	420	389	794	1098	846	631	863	496	397
岩手県	29431	3102	2816	4085	3151	3485	167	70	11	2662	1841	2991	5050
宮城県	14453262	1794578	1469830	1633355	1398525	1131125	215529	221175	33065	1721423	1663814	1340255	1830588
秋田県	11	0	0	0	0	0	11	0	0	0	0	0	0
山形県	14256	0	0	0	0	0	14256	0	0	0	0	0	0
福島県	27	0	0	0	0	0	0	0	0	0	0	7	20
茨城県	27324	0	0	0	0	0	0	0	0	0	0	3780	23544
栃木県	8283	406	645	1125	768	1230	956	624	687	528	423	486	405
群馬県	5948889	327526	454211	676230	596943	785743	667828	482974	531735	408670	327396	376163	313470
埼玉県	224	0	0	0	80	114	0	0	0	30	0	0	0
千葉県	93323	0	0	0	22400	51721	0	0	0	19202	0	0	0
東京都	269	4	122	17	97	15	6	4	4	0	0	0	0
神奈川県	129017	1080	66096	7258	44366	5249	2376	1296	1296	0	0	0	0
新潟県	485	0	80	50	0	0	0	0	0	0	15	340	0
富山県	201743	0	12527	10800	0	0	0	0	0	0	31536	146880	0
石川県	495	0	30	0	6	0	0	0	0	0	337	122	0
福井県	367696	0	19440	0	2938	0	0	0	0	0	237685	107633	0
岐阜県	9237	1026	2456	2010	2020	931	0	0	0	668	0	84	42
静岡県	3403481	540313	1028634	617630	504502	271728	0	0	0	298232	0	97190	45252
愛知県	29	26	0	0	0	0	0	0	0	0	3	0	0
岐阜県	15703	13003	0	0	0	0	0	0	0	0	2700	0	0
静岡県	668	30	50	5	9	1	2	30	16	8	94	288	135
山形県	310981	3714	5638	3408	9895	918	8100	94366	41769	13954	26976	70133	32110
山形県	311	130	108	0	0	0	0	0	0	0	73	0	0
山形県	196424	51840	29807	0	0	0	0	0	0	0	114777	0	0
山形県	1	0	0	0	1	0	0	0	0	0	0	0	0
山形県	216	0	0	0	216	0	0	0	0	0	0	0	0
山形県	8	0	0	0	0	1	7	0	0	0	0	0	0
山形県	5721	0	0	0	0	930	4791	0	0	0	0	0	0
めいたかれい													
総計	22195	2168	2939	2609	2855	2303	1835	1456	705	1171	1187	1684	1283
北海道	38430978	2187423	3276597	3698082	4109019	4137663	4228000	3775294	2085773	3521590	3024825	2670772	1715940
青森県	1731	1008	1114	1417	1439	1796	2304	2592	2958	3007	2548	1585	1337
岩手県	21116	2081	2903	2567	2688	2265	1829	1343	668	1149	994	1569	1060
宮城県	36895888	2138121	3250558	3619648	3922531	4083380	4220293	3480997	1997927	3463103	2721571	2525776	1471983
秋田県	583	68	24	10	61	16	0	0	0	0	151	72	181
山形県	564677	36936	17377	9828	40154	9720	0	0	0	0	196106	77760	176796
福島県	16	0	0	0	16	0	0	0	0	0	0	0	0
茨城県	4320	0	0	0	4320	0	0	0	0	0	0	0	0
栃木県	1	1	0	0	0	0	0	0	0	0	0	0	0
群馬県	864	864	0	0	0	0	0	0	0	0	0	0	0
埼玉県	3	0	0	0	0	0	0	0	0	3	0	0	0
千葉県	3240	0	0	0	0	0	0	0	0	3240	0	0	0
東京都	414	16	8	29	74	13	0	112	36	19	34	38	35
神奈川県	900919	9774	4752	66570	130592	32156	0	293260	87248	55247	98587	62592	60141
新潟県	23	0	0	0	6	0	0	0	0	0	5	5	7
富山県	22059	0	0	0	3240	0	0	0	0	0	7155	4644	7020
石川県	37	2	4	3	8	9	6	1	1	0	3	0	0
福井県	38471	1728	3910	2036	7642	12407	7707	1037	598	0	1406	0	0
岐阜県	2	0	0	0	2	0	0	0	0	0	0	0	0
静岡県	540	0	0	0	540	0	0	0	0	0	0	0	0
かわはぎ													
総計	98565	14825	5769	5381	10059	8078	4004	2856	2302	4456	11016	12689	17130
北海道	46411351	6710760	3762617	3873878	4090030	2932242	1841783	1196772	895183	2491465	5336719	6555858	6724044
青森県	470	452	652	719	406	362	459	419	388	559	484	516	392
岩手県	77809	8143	3604	4639	7110	7058	3915	2696	2269	4310	9399	11282	13384
宮城県	31512846	2397887	1915019	2388265	2647594	2473065	1785272	1064196	874478	2214350	4118914	5186499	4447307
秋田県	144	0	0	0	0	0	0	0	0	0	0	93	51
山形県	254805	0	0	0	0	0	0	0	0	0	0	217415	37390
福島県	4572	2800	1592	8	0	0	0	0	0	0	0	0	172
茨城県	1754002	1036557	625904	4104	0	0	0	0	0	0	0	0	87437

鮮魚部品目別・産地別・月別入荷数量及び金額

上段数量 kg：下段金額 円

産地別	総数	1月	2月	3月	4月	5月	6月	7月	8月	9月	10月	11月	12月
石川県	52	8	0	44	0	0	0	0	0	0	0	0	0
19354	3586	0	15768	0	0	0	0	0	0	0	0	0	0
福井県	76	0	0	76	0	0	0	0	0	0	0	0	0
27432	0	0	27432	0	0	0	0	0	0	0	0	0	0
三重県	1100	1100	0	0	0	0	0	0	0	0	0	0	0
825035	825035	0	0	0	0	0	0	0	0	0	0	0	0
京都府	29	29	0	0	0	0	0	0	0	0	0	0	0
6985	6985	0	0	0	0	0	0	0	0	0	0	0	0
大阪府	0	0	0	0	0	0	0	0	0	0	0	0	0
2253	0	0	0	0	0	0	0	0	0	0	0	0	2253
和歌山県	18	0	0	0	0	0	0	0	0	0	0	18	0
13911	0	0	0	0	0	0	0	0	0	0	0	13911	0
岡山県	797	88	0	0	471	152	36	23	0	0	7	6	14
391279	68985	0	0	194393	70121	17566	14073	0	0	2812	7776	15553	
9366	1928	150	67	1717	517	6	6	0	0	1039	973	2963	
3424098	711575	132925	72641	746840	129891	4082	4342	0	0	340571	426092	855139	
2519	327	8	50	733	189	35	35	33	146	285	281	397	
3887939	627184	8060	88700	477119	122426	25143	31433	20705	277115	641574	667229	901251	
1442	402	415	497	0	2	0	0	0	0	0	0	126	
3743776	1032966	1080709	1276968	0	2981	0	0	0	0	0	0	350152	
福岡県	322	0	0	0	0	0	0	0	0	286	36	0	
269784	0	0	0	0	0	0	0	0	0	232848	36936	0	
長崎県	296	0	0	0	28	160	12	96	0	0	0	0	
250290	0	0	0	24084	133758	9720	82728	0	0	0	0	0	
大分県	23	0	0	0	0	0	0	0	0	0	0	23	
27562	0	0	0	0	0	0	0	0	0	0	0	27562	

きす

総計	11491	187	440	609	1755	3404	3295	508	336	434	377	122	24
6996927	226069	323979	638739	890938	1560474	1738960	497727	376814	327487	292147	99045	24548	
兵庫県	608	1208	736	1048	507	458	527	979	1121	754	811	1022	
485	54	17	30	4	18	110	54	49	40	34	54	21	
438934	58190	16514	27448	562	15282	108167	29183	52866	36352	27659	46040	20671	
1758	0	70	210	330	200	368	60	0	180	280	60	0	
1562650	0	74519	218267	273132	156169	341604	45792	0	186516	224856	41795	0	
愛知県	247	0	0	0	0	0	0	0	200	47	0	0	
109566	0	0	0	0	0	0	0	0	89078	20488	0	0	
三重県	30	0	0	0	0	10	20	0	0	0	0	0	
28512	0	0	0	0	9720	18792	0	0	0	0	0	0	
岡山県	763	119	353	129	27	4	49	16	30	9	16	8	3
699355	153353	232946	120864	37995	4504	48377	15228	37666	14191	19144	11210	3877	
徳島県	3	0	0	0	0	3	0	0	0	0	0	0	
6026	0	0	0	0	6026	0	0	0	0	0	0	0	
香川県	1129	14	0	0	0	0	528	325	257	5	0	0	
1024031	14526	0	0	0	0	388869	333004	286282	1350	0	0	0	
愛媛県	32	0	0	0	0	0	32	0	0	0	0	0	
20736	0	0	0	0	0	20736	0	0	0	0	0	0	
4642	0	0	0	1044	2146	1452	0	0	0	0	0	0	
1406518	0	0	0	325233	729575	351710	0	0	0	0	0	0	
大分県	2398	0	0	240	1023	732	53	0	0	0	0	0	
1695415	0	0	272160	254016	639198	455521	74520	0	0	0	0	0	
鹿児島県	4	0	0	0	0	0	4	0	0	0	0	0	
5184	0	0	0	0	0	5184	0	0	0	0	0	0	

ぐち

総計	1740	31	162	167	33	49	144	346	147	137	105	86	333
605122	5908	37584	47325	7441	13711	69750	102312	73282	84405	54212	26211	82981	
兵庫県	347	190	232	283	225	279	484	295	498	616	304	249	
1254	31	12	167	23	49	124	328	144	137	95	31	113	
519089	5908	2527	47325	3985	13711	64458	100151	72311	84405	52052	15520	56736	
石川県	248	0	0	0	0	0	0	3	0	0	35	210	
28725	0	0	0	0	0	0	0	971	0	0	5183	22571	
大阪府	90	0	90	0	0	0	0	0	0	0	0	0	
18101	0	18101	0	0	0	0	0	0	0	0	0	0	
岡山県	18	0	0	0	0	0	18	0	0	0	0	0	
2161	0	0	0	0	0	0	2161	0	0	0	0	0	
福岡県	50	0	50	0	0	0	0	0	0	0	0	0	
13500	0	13500	0	0	0	0	0	0	0	0	0	0	
長崎県	80	0	10	0	10	0	20	0	0	0	10	20	10
23546	0	3456	0	3456	0	5292	0	0	0	2160	5508	3674	

こち

総計	2573	209	134	172	260	210	282	432	177	155	141	242	159
1197553	77542	68785	85901	93501	96370	88051	178684	112262	94517	78492	123895	99553	
兵庫県	465	371	513	499	359	458	312	634	609	556	511	626	
2447	208	132	169	244	207	268	419	171	145	120	218	146	
1150493	76948	67774	84065	87754	95448	87317	171724	110467	91076	69813	115100	93007	
石川県	3	0	0	0	0	0	0	0	0	0	0	3	
540	0	0	0	0	0	0	0	0	0	0	0	540	
岡山県	89	1	1	3	16	2	13	6	3	15	20	9	
42582	594	972	1836	5747	918	0	6960	1795	1222	8219	8443	5876	
香川県	21	0	1	0	0	1	1	0	7	6	4	1	
3236	0	39	0	0	4	32	0	0	2219	460	352	130	
愛媛県	13	0	0	0	0	13	0	0	0	0	0	0	
702	0	0	0	0	0	702	0	0	0	0	0	0	

このしろ

総計	39270	200	0	46	165	1619	11372	18713	52	3010	4065	7	21
12114642	19677	0	9450	19459	492063	3899569	5812387	11393	589428	1246064	1242	13910	
兵庫県	308	98	0	205	117	303	342	310	219	195	306	177	662
32384	200	0	2	143	1619	11368	18677	42	270	59	4	0	
10323330	19677	0	810	16813	492063	3897949	5806555	9233	54310	25488	432	0	
静岡県	40	0	0	0	0	4	36	0	0	0	0	0	
7452	0	0	0	0	0	1620	5832	0	0	0	0	0	

鮮魚部品目別・産地別・月別入荷数量及び金額

上段数量 kg：下段金額 円

産地別	総数	1月	2月	3月	4月	5月	6月	7月	8月	9月	10月	11月	12月
三重県	204	0	0	0	0	0	0	0	0	204	0	0	0
大阪府	26341	0	0	0	0	0	0	0	0	26341	0	0	0
岡山県	1716317	0	0	6048	2646	0	0	0	0	504457	1201136	0	2030
香川県	8	0	0	8	0	0	0	0	0	0	0	0	0
佐賀県	22680	0	0	0	0	0	0	0	0	0	10800	0	11880
長崎県	25	0	0	0	0	0	0	0	10	5	10	0	0
	15120	0	0	0	0	0	0	0	2160	4320	8640	0	0

さごし													
総計	86243	4481	4822	3726	2729	14191	25974	6592	181	1740	8279	6851	6677
兵庫県	43393076	2404435	2821209	2120408	1151857	6697677	15056487	3981379	128678	488712	3048539	2928589	2565106
新潟県	503	536	585	569	422	471	579	603	710	280	368	427	384
富山県	40622	5	0	10	94	13414	21159	4625	74	14	1127	55	45
石川県	22805824	1620	0	5940	45037	6332291	12710881	3072387	71684	5045	500822	23987	36130
福井県	1134	0	0	744	300	0	0	0	0	0	90	0	0
三重県	466578	0	0	350478	77220	0	0	0	0	0	38880	0	0
京都府	4476	577	355	495	436	0	205	1030	0	590	710	0	78
大阪府	1929871	300196	178539	278884	211032	0	74413	462631	0	176364	197856	0	49956
和歌山県	981	60	0	36	185	0	310	390	0	0	0	0	0
鳥取県	429278	30521	0	25661	75897	0	124524	172675	0	0	0	0	0
徳島県	10254	339	141	799	814	0	2639	260	107	0	3000	1105	1050
香川県	3891266	126629	77104	454842	336815	0	1163568	123346	56994	0	825021	374435	352512
愛媛県	50	0	0	0	0	0	0	50	0	0	0	0	0
高知県	56509	0	0	0	0	0	0	56509	0	0	0	0	0
福岡県	12636	967	340	230	350	85	373	31	0	915	1655	3150	4540
佐賀県	4675530	446364	188082	126036	133277	40392	187459	21351	0	240678	472338	1157111	1662442
大分県	5974	259	310	726	398	40	0	0	0	190	1515	1750	786
熊本県	3438317	133357	149256	428771	195048	12204	0	0	0	55566	1000986	1050535	412594
鹿児島県	1752	0	0	0	45	652	1029	26	0	0	0	0	0
沖縄県	1027041	0	0	0	18548	312790	679996	15707	0	0	0	0	0
宮崎県	1630	0	70	0	0	0	236	180	0	31	176	759	178
鹿児島県	561549	0	35424	0	0	0	94279	56773	0	11059	10692	301850	51472
徳島県	6	0	0	0	0	0	0	0	0	0	6	0	0
高知県	1944	0	0	0	0	0	0	0	0	1944	0	0	0
山口県	202	202	0	0	0	0	0	0	0	0	0	0	0
香川県	141818	141818	0	0	0	0	0	0	0	0	0	0	0
愛媛県	25	0	0	0	2	0	23	0	0	0	0	0	0
高知県	22516	0	0	0	1149	0	21367	0	0	0	0	0	0
徳島県	4759	1366	2878	410	105	0	0	0	0	0	0	0	0
高知県	2804149	725217	1751410	269688	57834	0	0	0	0	0	0	0	0
福岡県	1710	706	728	276	0	0	0	0	0	0	0	0	0
大分県	1120215	498713	441394	180108	0	0	0	0	0	0	0	0	0
佐賀県	32	0	0	0	0	0	0	0	0	0	0	32	0
熊本県	20671	0	0	0	0	0	0	0	0	0	0	20671	0

さば													
総計	539663	49528	59153	57661	43072	53470	62537	24027	25449	24858	39271	48156	52481
兵庫県	172980165	15367917	16956134	16442159	13850244	16238169	16919108	7855132	9047800	9634177	16487309	17281465	16900551
新潟県	320	310	286	285	321	303	326	355	377	319	358	427	384
富山県	93366	1101	1732	3499	3734	26204	42400	3885	2245	2290	1545	4322	409
石川県	39840728	894340	1465548	3111524	3229885	9498008	12467320	2809874	2136764	1534637	819450	1707587	165791
福井県	600	0	0	0	0	0	0	0	0	0	0	450	150
三重県	242331	0	0	0	0	0	0	0	0	0	0	216411	25920
高知県	23333	700	0	0	0	0	0	0	4463	1400	12885	2485	1400
徳島県	7804002	207360	0	0	0	0	0	0	1166961	422280	4941268	572335	493798
香川県	2960	0	0	0	0	0	0	1490	860	0	0	610	0
愛媛県	1125425	0	0	0	0	0	0	484607	292626	0	0	348192	0
高知県	80490	15270	5145	5724	6456	4613	4942	6076	5384	4864	3999	6482	11535
福岡県	10054896	3638953	576759	429766	464040	354046	362304	433630	382009	369561	281160	644171	2118497
佐賀県	1125	0	0	0	0	0	0	480	395	250	0	0	0
熊本県	466992	0	0	0	0	0	0	209304	149688	108000	0	0	0
大分県	1650	0	0	1000	0	0	85	65	250	215	35	0	0
鹿児島県	576429	0	0	301439	0	0	38664	29700	86724	103313	16589	0	0
沖縄県	30438	0	4053	2335	3460	11926	5764	700	0	0	2200	0	0
宮崎県	9051306	0	1188172	789911	1288709	3358641	1427663	194173	0	0	804037	0	0
徳島県	79930	0	22890	29945	20215	2300	1585	150	1150	150	295	1250	0
高知県	21006569	0	5859740	7075956	5773162	668995	396392	66528	535659	61884	148824	419429	0
香川県	495	205	0	0	0	0	0	0	0	0	0	0	290
愛媛県	175673	64368	0	0	0	0	0	0	0	0	0	0	111305
高知県	101593	18432	4458	3776	3406	4493	7321	4424	3029	1721	3467	14967	32099
徳島県	34007571	6123611	1298138	930312	928962	1144873	2099271	1304723	1008869	698707	1316438	5677552	11476115
和歌山県	26553	0	350	0	430	1933	140	2120	925	10350	8560	535	1210
鳥取県	10520457	0	135540	0	163382	469498	25434	680117	288522	4447698	3742066	288468	279732
徳島県	650	0	0	0	650	0	0	0	0	0	0	0	0
高知県	176959	0	0	0	176959	0	0	0	0	0	0	0	0
香川県	6365	1065	3485	530	0	0	0	0	565	720	0	0	0
愛媛県	2403473	464400	1230464	149051	0	0	0	0	297702	261856	0	0	0
高知県	58	46	0	2	0	0	0	0	0	0	0	7	3
徳島県	72816	51084	0	562	0	0	0	0	0	0	0	14113	7057
高知県	340	0	0	0	0	0	0	300	0	0	40	0	0
福岡県	157238	0	0	0	0	0	0	86703	0	0	70535	0	0
佐賀県	77032	10280	13750	9280	3168	1770	300	3600	5505	2375	5799	16240	4965
熊本県	31914158	3332188	4416710	3305986	1340216	691296	102060	1287241	2547944	1512258	4168926	7153447	2055886
大分県	12605	2408	3276	1570	1553	231	0	737	670	507	440	803	410
佐賀県	3230008	549827	760320	347652	484929	52812	0	268532	139752	85644	164268	233712	142560
大分県	80	21	14	0	0	0	0	0	8	16	6	5	10
熊本県	153134	41786	24743	0	0	0	0	0	14580	28339	13748	6048	23890

さより													
総計	1660	75	78	276	577	221	122	0	0	0	112	32	167

鮮魚部品目別・産地別・月別入荷数量及び金額

上段数量 kg：下段金額 円

産地別	総数	1月	2月	3月	4月	5月	6月	7月	8月	9月	10月	11月	12月
	1760788	78354	87856	387851	461631	226411	119874	0	0	0	124664	50533	223614
兵庫県	1060	1044	1126	1405	800	1024	982	0	0	0	1113	1579	1339
	100	26	8	14	32	20	0	0	0	0	0	0	0
三重県	112180	23004	7776	19624	50976	10800	0	0	0	0	0	0	0
	94	0	0	94	0	0	0	0	0	0	0	0	0
大阪府	144720	0	0	144720	0	0	0	0	0	0	0	0	0
	196	0	0	0	180	0	0	0	0	0	14	2	0
岡山県	83796	0	0	0	61527	0	0	0	0	0	17960	4309	0
	36	0	0	0	35	0	0	0	0	0	0	1	0
山口県	3877	0	0	0	3553	0	0	0	0	0	0	324	0
	608	49	70	168	28	0	0	0	0	0	98	28	167
香川県	767125	55350	80080	223507	33050	0	0	0	0	0	106704	44820	223614
	626	0	0	0	302	201	122	0	0	0	0	1	0
	649090	0	0	0	312525	215611	119874	0	0	0	0	1080	0

さくら													
総計	297686	4782	3806	6446	36313	164666	16181	15000	14857	10047	8860	8612	8116
	215135981	5231581	4727716	8170045	23316492	97435531	17315667	9854695	12036952	9721703	9204932	9317942	8802725
兵庫県	722	1094	1242	1267	642	591	1070	656	810	967	1038	1081	1084
	201599	0	0	10	20018	163709	14642	1802	125	610	541	53	89
岩手県	127241533	0	0	1512	10399314	96715431	15940464	2186188	135152	871791	771846	58456	161379
	1213	0	0	0	0	0	0	0	855	358	0	0	0
宮城県	1032767	0	0	0	0	0	0	0	592773	439994	0	0	0
	1637	0	0	0	0	0	0	0	1606	31	0	0	0
山形県	1180067	0	0	0	0	0	0	0	1151357	28710	0	0	0
	517	0	0	272	94	0	0	0	0	106	0	45	0
千葉県	680802	0	0	386218	98442	0	0	0	0	129040	0	67102	0
	627	627	0	0	0	0	0	0	0	0	0	0	0
新潟県	630390	630390	0	0	0	0	0	0	0	0	0	0	0
	4449	0	0	617	547	0	0	0	0	2207	822	256	0
富山県	4630666	0	0	844627	494125	0	0	0	1992870	976562	322482	0	0
	5104	34	0	0	786	0	187	2077	559	293	202	455	511
石川県	3920944	37442	0	0	711692	0	128806	1153745	391398	236595	275767	460427	525072
	4091	152	104	47	568	31	0	116	163	212	350	1277	1071
福井県	4205631	163238	119410	69340	375314	19982	0	71742	150185	202944	435426	1449290	1148760
	19888	101	97	63	1068	0	504	7937	728	530	194	451	1215
三重県	14908484	112898	146145	102470	943820	0	376477	4165917	6692701	530842	199207	428041	1209966
	1419	0	15	0	325	0	0	493	451	83	0	52	0
京都府	1410468	0	20385	0	287940	0	0	523955	409503	105365	0	63320	0
	17706	532	713	656	6238	0	373	2017	3050	786	28	1033	2280
大阪府	15758164	616266	929979	926259	4971122	0	328854	1216187	2244129	849113	39813	1175664	2460778
	10253	233	99	466	289	37	0	153	27	2256	4316	1360	1017
和歌山県	10828279	236352	114316	560358	248127	35770	0	130140	23960	2186954	440595	1748789	1133918
	1794	0	0	387	603	512	263	29	0	0	0	0	0
鳥取県	1712633	0	0	439493	455335	405422	361761	50622	0	0	0	0	0
	2412	489	436	737	54	0	0	0	0	63	99	436	98
島根県	2830693	511719	548232	987502	51379	0	0	0	0	57867	103693	463397	106904
	1536	0	0	0	289	0	0	115	590	154	388	0	0
山口県	1564380	0	0	0	286642	0	0	0	95850	496701	149414	535773	0
	4324	660	368	774	0	0	0	171	101	567	651	579	443
徳島県	4206078	628161	475769	842519	0	0	0	97486	65311	468752	521330	626275	480475
	1659	241	191	308	340	0	11	192	77	5	66	0	228
香川県	2202718	351294	281182	496358	331981	0	13662	242215	84633	5405	88538	0	307450
	966	0	0	0	453	312	201	0	0	0	0	0	0
愛媛県	548367	0	0	0	198858	183866	165643	0	0	0	0	0	0
	2326	0	944	478	62	65	0	0	0	695	0	82	0
高知県	2532843	0	1078519	645334	61640	75060	0	0	0	592294	0	79996	0
	5084	0	0	617	4459	0	0	0	0	0	8	0	0
福岡県	3977064	0	0	694929	3279511	0	0	0	0	0	0	2624	0
	8530	1713	834	729	0	0	0	0	0	655	1330	2105	1164
宮崎県	8479501	1943821	1006354	813790	0	0	0	0	0	526466	1110724	1810323	1268023
	552	0	5	285	120	0	0	13	0	0	99	30	0
	653509	0	7425	359336	121250	0	0	16498	0	0	120393	28607	0

さんま													
総計	173909	244	8	8	0	4	8	8	7025	51096	73488	40560	1460
	72576238	203418	7344	7344	0	3672	7452	7128	3613526	22836768	31138878	13855163	895545
兵庫県	417	833	918	918	0	918	931	891	514	446	423	341	613
	1068	20	0	0	0	4	8	8	0	24	352	648	4
北海道	901420	16470	0	0	0	3672	7452	7128	0	20088	291274	550800	4536
	65083	0	0	0	0	0	0	0	2029	22184	30546	9148	1176
宮城県	50408524	0	0	0	0	0	0	0	1438093	17532547	24015512	6560955	861417
	4552	0	0	0	0	0	0	0	0	0	240	4312	0
千葉県	3608126	0	0	0	0	0	0	0	0	0	245711	3362415	0
	5248	224	8	8	0	0	0	0	2000	1680	1200	128	0
大阪府	4465800	186948	7344	7344	0	0	0	0	1682748	1427760	1039608	114048	0
	97958	0	0	0	0	0	0	0	2996	27208	41150	26324	280
	13192368	0	0	0	0	0	0	0	492685	3856373	5546773	3266945	29592

しず													
総計	13617	62	588	249	344	0	0	42	2075	7026	2432	552	247
	5743550	30132	242568	308416	327467	0	0	34020	876731	2107276	1199307	485528	132105
兵庫県	421	486	412	1238	951	0	0	810	422	299	493	879	534
	9419	0	0	0	0	0	0	0	1438	6320	1440	221	0
大阪府	3030681	0	0	0	0	0	0	0	365778	1845069	664994	154840	0
	48	0	0	0	0	0	0	0	20	28	0	0	0
島根県	18107	0	0	0	0	0	0	0	6804	11303	0	0	0
	4	0	0	0	0	0	0	0	0	0	4	0	0
徳島県	6480	0	0	0	0	0	0	0	0	0	6480	0	0
	780	0	0	0	0	0	0	0	0	260	420	0	100
愛媛県	87664	0	0	0	0	0	0	0	0	36179	36041	0	15444
	1049	62	588	44	204	0	0	0	0	56	0	0	95
福岡県	498420	30132	242568	28512	127656	0	0	0	0	15660	0	0	53892
	56	0	0	0	0	0	0	0	56	0	0	0	0
	36288	0	0	0	0	0	0	0	36288	0	0	0	0

鮮魚部品目別・産地別・月別入荷数量及び金額

上段数量 kg：下段金額 円

産地別	総数	1月	2月	3月	4月	5月	6月	7月	8月	9月	10月	11月	12月
鹿児島県	2261	0	0	205	140	0	0	42	561	362	568	331	52
	2065910	0	0	279904	199811	0	0	34020	467861	199065	491792	330688	62769

した													
総計	94926	17255	10677	11622	7546	3295	10684	8604	3152	4594	3526	7131	6840
	32569203	3955752	2925413	3602474	2232610	1335313	3630961	3108062	1450714	2304801	2054160	3265454	2703489
兵庫県	343	229	273	309	295	405	339	361	460	501	582	457	395
	65303	16520	9772	10938	6425	1479	2129	3233	2027	1501	2197	4419	4663
三重県	20993466	3668409	2544077	3316686	1871447	788499	936991	1327444	1033704	797676	1157761	1878565	1672207
	455	0	0	0	0	0	0	0	0	455	0	0	0
	159494	0	0	0	0	0	0	0	0	159494	0	0	0
大阪府	27252	735	905	621	1121	825	8057	5251	1024	2587	1241	2709	2176
	10772352	287343	381336	268162	361163	249836	2549866	1724939	361066	1317067	856859	1384945	1029770
岡山県	11	0	0	0	0	0	0	3	1	1	2	3	1
	6826	0	0	0	0	0	0	1091	216	324	1739	1944	1512
徳島県	72	0	0	0	0	49	0	0	0	0	23	0	0
	24657	0	0	0	0	15336	0	0	0	0	9321	0	0
愛媛県	126	0	0	63	0	0	0	0	0	0	63	0	0
	46106	0	0	17626	0	0	0	0	0	0	28480	0	0
熊本県	1408	0	0	0	0	942	438	28	0	0	0	0	0
	408196	0	0	0	0	281642	117914	8640	0	0	0	0	0
大分県	257	0	0	0	0	0	60	47	100	50	0	0	0
	128946	0	0	0	0	0	26190	16788	55728	30240	0	0	0
沖縄県	42	0	0	0	0	0	0	42	0	0	0	0	0
	29160	0	0	0	0	0	0	29160	0	0	0	0	0

すずき													
総計	20561	713	635	575	3428	2251	1051	1327	1918	828	1295	3391	3149
	11840215	247091	312667	379113	1296697	847548	660219	1434402	2001690	764858	1090909	1781960	1023061
兵庫県	575	346	492	659	378	376	628	1080	1043	923	842	525	324
	15749	661	358	360	3383	2206	907	247	353	325	786	3029	3134
石川県	6825740	178805	119887	216695	1234462	779292	520860	210753	263903	249358	567391	1472413	1011921
	221	0	0	88	0	0	66	0	0	0	0	67	0
	63243	0	0	20951	0	0	25736	0	0	0	0	16556	0
大阪府	15	0	15	0	0	0	0	0	0	0	0	0	0
	4050	0	4050	0	0	0	0	0	0	0	0	0	0
和歌山県	7	0	0	0	0	1	0	6	0	0	0	0	0
	5562	0	0	0	0	821	0	4741	0	0	0	0	0
岡山県	157	0	10	6	4	0	0	24	48	9	22	29	5
	83906	0	4191	3715	2430	0	0	16737	32732	3434	7904	10096	2667
徳島県	25	0	0	0	0	5	9	5	6	0	0	0	0
	42109	0	0	0	0	8467	14666	8014	10962	0	0	0	0
香川県	2064	0	0	0	0	0	25	327	727	419	390	176	0
	2148125	0	0	0	0	0	22681	360584	764817	427743	400073	172227	0
愛媛県	2323	52	252	121	41	39	44	718	784	75	97	90	10
	2667480	68286	184539	137752	59805	58968	76276	833573	929276	84323	115541	110668	8473

あまだい													
総計	1169	64	70	103	99	179	189	107	46	79	156	53	24
	3156310	150227	181627	302553	270293	406351	382355	270947	125693	253330	455920	226075	130939
兵庫県	2700	2347	2594	2937	2730	2270	2023	2532	2732	3206	2922	4265	5455
	46	0	0	0	0	26	20	0	0	0	0	0	0
	73915	0	0	0	0	43427	30488	0	0	0	0	0	0
山形県	28	0	0	0	0	0	0	0	0	28	0	0	0
	44076	0	0	0	0	0	0	0	0	44076	0	0	0
埼玉県	12	0	0	0	0	0	0	0	0	0	12	0	0
	11636	0	0	0	0	0	0	0	0	0	11636	0	0
福井県	197	6	3	18	22	41	21	2	5	29	44	6	0
	545601	13526	13478	56269	64098	88022	43269	7830	22000	91210	119979	25920	0
大阪府	11	0	0	0	0	0	0	0	0	0	0	0	11
	49507	0	0	0	0	0	0	0	0	0	0	0	49507
島根県	120	0	0	0	0	0	0	23	26	0	54	13	4
	302547	0	0	0	0	0	0	49623	68158	0	126048	42777	15941
山口県	339	0	5	25	23	75	85	48	0	18	28	32	0
	1086741	0	19051	101638	80330	192358	174391	139309	0	93744	137614	148306	0
徳島県	14	0	0	0	0	0	0	0	0	0	9	2	3
	66560	0	0	0	0	0	0	0	0	0	40208	9072	17280
愛媛県	3	3	0	0	0	0	0	0	0	0	0	0	0
	9720	9720	0	0	0	0	0	0	0	0	0	0	0
福岡県	393	55	62	60	54	37	63	34	15	4	9	0	0
	917796	126981	149098	144646	125865	82544	134207	74185	35535	24300	20435	0	0
長崎県	6	0	0	0	0	0	0	0	0	0	0	0	6
	48211	0	0	0	0	0	0	0	0	0	0	0	48211

いきたい													
総計	75241	3367	2573	6286	11848	10153	9607	5767	5127	4935	6005	4496	5077
	51433144	2580198	2440405	5508014	6697004	4810648	4706750	3975649	3600204	3521819	5139926	4231673	4220854
兵庫県	683	766	948	876	565	473	489	689	702	713	855	941	831
	29187	634	203	507	4458	5764	6208	1722	1187	1225	1501	2367	3411
青森県	16202800	342439	156263	255580	2394730	2412632	2495622	1000335	735414	611191	997485	2177736	2623373
	13	0	0	0	0	0	0	0	0	0	0	13	0
	4633	0	0	0	0	0	0	0	0	0	0	4633	0
石川県	3	0	0	0	0	3	0	0	0	0	0	0	0
	540	0	0	0	0	540	0	0	0	0	0	0	0
大阪府	342	25	85	205	0	0	0	0	27	0	0	0	0
	90454	3370	11458	69794	0	0	0	0	5832	0	0	0	0
和歌山県	106	0	0	0	106	0	0	0	0	0	0	0	0
	19082	0	0	0	19082	0	0	0	0	0	0	0	0
島根県	5	0	0	5	0	0	0	0	0	0	0	0	0
	1361	0	0	1361	0	0	0	0	0	0	0	0	0
岡山県	37042	2289	2123	3898	5305	3870	3297	3946	3108	2457	3425	1904	1420
	29126505	1863203	2090968	4167486	3326293	2216926	2134634	2914072	2209773	1936033	3031827	1853378	1381912

鮮魚部品目別・産地別・月別入荷数量及び金額

上段数量 kg：下段金額 円

産地別	総数	1月	2月	3月	4月	5月	6月	7月	8月	9月	10月	11月	12月
徳島県	46	0	0	0	46	0	0	0	0	0	0	0	0
香川県	16394	0	0	0	16394	0	0	0	0	0	0	0	0
愛媛県	6732	407	162	476	1605	516	102	46	802	1244	960	166	246
福岡県	5065485	350427	181716	453432	724402	180550	76494	32109	646416	972716	1041245	190409	215569
愛媛県	162	12	0	8	139	0	0	0	3	0	0	0	0
福岡県	201231	20759	0	11085	166618	0	0	0	2769	0	0	0	0
福岡県	575	0	0	264	189	0	0	53	0	0	69	0	0
長崎県	274520	0	0	148263	49485	0	0	29133	0	0	47639	0	0
長崎県	973	0	0	923	0	0	0	0	0	0	50	0	0
鹿児島県	422743	0	0	401013	0	0	0	0	0	0	21730	0	0
鹿児島県	55	0	0	0	0	0	0	0	0	9	0	46	0
鹿児島県	7396	0	0	0	0	0	0	0	0	1879	0	5517	0

いとより													
総計	8119	653	760	516	597	25	1145	894	311	878	1163	659	518
兵庫県	4949794	378715	453640	352553	339754	19810	704916	576953	231634	578005	655481	367655	290678
兵庫県	609	579	596	683	569	792	615	645	744	658	563	557	561
兵庫県	30	0	0	0	0	0	0	0	0	0	30	0	0
福井県	12260	0	0	0	0	0	0	0	0	0	12260	0	0
福井県	3	0	0	0	0	0	0	0	0	0	3	0	0
島根県	2608	0	0	0	0	0	0	0	0	0	2608	0	0
島根県	813	0	60	2	0	12	13	12	11	57	441	141	64
山口県	508852	0	41412	1361	0	10381	8636	9110	9417	38838	269975	79212	40510
山口県	59	0	0	0	0	0	0	0	21	38	0	0	0
愛媛県	48341	0	0	0	0	0	0	0	18615	29726	0	0	0
愛媛県	6995	653	682	409	571	9	1108	877	279	759	676	518	454
福岡県	4195535	378715	392320	262916	323900	4860	679675	564334	203602	491513	355089	288443	250168
福岡県	29	0	0	13	0	0	0	0	0	16	0	0	0
大分県	16849	0	0	9289	0	0	0	0	0	7560	0	0	0
大分県	190	0	18	92	26	4	24	5	0	8	13	0	0
大分県	165349	0	19908	78987	15854	4569	16605	3509	0	10368	15549	0	0

ちだい													
総計	558	20	4	10	41	32	64	305	31	5	13	18	15
兵庫県	150201	5784	1436	3894	6017	6205	30436	80351	3408	1110	3142	4952	3466
兵庫県	269	289	359	389	146	193	475	263	109	222	241	275	231
兵庫県	524	20	4	10	35	32	36	305	31	5	13	18	15
島根県	126927	5784	1436	3894	5423	6205	7756	80351	3408	1110	3142	4952	3466
島根県	6	0	0	0	6	0	0	0	0	0	0	0	0
福岡県	594	0	0	0	594	0	0	0	0	0	0	0	0
福岡県	28	0	0	0	0	0	28	0	0	0	0	0	0
福岡県	22680	0	0	0	0	0	22680	0	0	0	0	0	0

れんこだい													
総計	27873	1987	2140	2731	1882	1846	1706	1519	1240	3606	4253	2320	2643
兵庫県	13745126	986420	1138879	1622416	890618	832197	798167	931249	817919	1284580	1392006	1159379	1891296
兵庫県	493	496	532	594	473	450	467	613	659	356	327	499	715
兵庫県	78	0	0	0	0	0	0	0	0	0	78	0	0
石川県	12801	0	0	0	0	0	0	0	0	0	12801	0	0
石川県	5785	78	170	812	451	106	1275	902	288	1023	461	109	110
福井県	2651564	32292	67889	409427	166582	44393	564416	472460	203175	437505	161440	36575	55410
福井県	1890	72	0	0	0	140	29	245	440	43	857	0	64
和歌山県	617834	48954	0	0	0	43178	13543	102157	187412	17194	156051	0	49345
和歌山県	16	0	0	0	0	0	16	0	0	0	0	0	0
鳥取県	7776	0	0	0	0	0	7776	0	0	0	0	0	0
鳥取県	40	0	0	0	0	0	0	0	0	0	40	0	0
島根県	5184	0	0	0	0	0	0	0	0	0	5184	0	0
島根県	7173	206	479	368	302	861	153	314	279	703	1098	1201	1209
山口県	5283973	224721	395337	492032	251319	534420	113569	327235	292288	421415	550999	695109	985529
山口県	2023	148	183	315	621	211	0	0	131	274	80	0	60
愛媛県	968797	78917	108878	154682	316158	104728	0	0	82912	86034	18506	0	17982
愛媛県	9423	1483	1138	958	497	451	30	0	1563	1584	845	874	874
福岡県	3490425	601536	499345	464539	152865	92491	6642	0	0	322432	463265	378749	508561
福岡県	736	0	0	161	0	63	0	16	0	5	165	326	326
長崎県	411510	0	0	61614	0	5508	0	9633	0	0	11340	48946	274469
長崎県	709	0	170	117	11	14	203	42	102	0	50	0	0
長崎県	295262	0	67430	40122	3694	7479	92221	19764	52132	0	12420	0	0

ようだい													
総計	362716	32726	27254	37172	30341	28718	23542	29324	30754	21985	25079	29521	46300
兵庫県	333469530	27634836	22175327	31651439	25961187	24995740	20566436	26188460	27832043	21794211	25623337	30389936	48656578
兵庫県	919	844	813	851	855	870	873	893	904	991	1021	1029	1050
兵庫県	10622	1352	1570	1659	1631	1505	1178	1201	95	28	38	38	327
和歌山県	9113237	1085905	1282800	1480205	1368739	1247778	972011	1008968	72252	22680	33177	39091	499631
和歌山県	19833	1387	946	1028	1026	826	621	1580	1608	866	2241	2397	5307
広島県	17953166	1076296	727960	799240	835163	626752	515591	1316499	1322609	784448	2177082	2357588	5413938
広島県	53861	5014	3420	5397	4298	6279	4817	4201	4741	5005	3592	3737	3360
香川県	59034866	4733345	3994750	5535528	4598802	6593830	4787467	4658900	5335234	5937179	4337921	4363185	4158725
香川県	156562	14573	13137	17070	13846	12491	9744	13118	13682	8324	9539	11534	19504
愛媛県	132537326	12116665	9235787	13487633	10984953	9962988	7965191	10846240	11444741	7277559	8861094	10899418	19455057
愛媛県	121838	10400	8181	12018	9540	7617	7182	9224	10628	7762	9669	11815	17802
愛媛県	114830935	8622625	6934030	10348833	8173530	6564392	6326176	8357853	9657207	7772345	10214063	12730654	19129227

ちぬ													
総計	18444	252	187	473	2541	8798	2510	663	461	526	777	737	519
兵庫県	3127397	49624	36855	85107	415568	1714461	384255	82249	60420	67341	98660	84102	48755
兵庫県	169	196	197	179	163	153	124	124	131	128	126	114	93
兵庫県	18193	224	187	449	2511	8795	2510	603	422	505	768	704	515
大阪府	3101499	46643	36855	81969	412052	1714434	384255	76730	56851	65860	97380	80478	48172
大阪府	9	0	0	0	9	0	0	0	0	0	0	0	0
和歌山県	1766	0	0	0	1766	0	0	0	0	0	0	0	0
和歌山県	2	0	0	0	0	0	0	2	0	0	0	0	0
和歌山県	199	0	0	0	0	0	0	199	0	0	0	0	0

鮮魚部品目別・産地別・月別入荷数量及び金額

上段数量 kg：下段金額 円

産地別	総数	1月	2月	3月	4月	5月	6月	7月	8月	9月	10月	11月	12月
岡山県	186	0	0	24	11	3	0	58	23	21	9	33	4
香川県	18946	0	0	3138	1199	27	0	5320	2114	1661	1280	3624	583
香川県	54	28	0	0	10	0	0	0	16	0	0	0	0
	4987	2981	0	0	551	0	0	0	1455	0	0	0	0

たちうお													
総計	17473	1855	925	749	867	508	1486	1437	990	1539	2379	2538	2200
	23680052	1904987	1595411	1582351	1525158	984980	2387883	2292970	1547110	2021941	2485889	2840929	2510443
兵庫県	1355	1026	1724	2112	1759	1938	1606	1595	1562	1313	1044	1119	1141
	5652	1162	141	116	39	29	13	43	73	871	889	789	1487
5478329	962194	127648	118012	49497	19818	12442	67473	87059	729661	866611	952147	1485767	
宮城県	1953	0	0	0	0	0	0	659	587	95	0	393	219
	1954951	0	0	0	0	0	0	634863	697308	111838	0	382314	128628
千葉県	47	47	0	0	0	0	0	0	0	0	0	0	0
	47628	47628	0	0	0	0	0	0	0	0	0	0	0
大阪府	1521	0	0	0	0	0	0	0	0	3	778	740	0
	727616	0	0	0	0	0	0	0	0	3024	353072	371520	0
和歌山県	14	0	0	0	0	0	0	0	0	0	14	0	0
	26568	0	0	0	0	0	0	0	0	0	26568	0	0
徳島県	4678	316	694	515	541	178	706	409	205	397	363	136	218
	8717504	507696	1283085	1177663	945929	336420	957557	869897	434369	806629	631302	301518	465439
香川県	2	2	0	0	0	0	0	0	0	0	0	0	0
	2268	2268	0	0	0	0	0	0	0	0	0	0	0
愛媛県	75	0	0	0	0	0	75	0	0	0	0	0	0
	47791	0	0	0	0	0	47791	0	0	0	0	0	0
福岡県	2726	328	90	80	195	179	577	304	121	129	267	285	171
	5289881	385201	184678	190837	370329	384317	1171983	680453	319518	268984	493744	541290	298547
長崎県	270	0	0	0	0	0	0	0	0	0	0	195	75
	401220	0	0	0	0	0	0	0	0	0	0	292140	109080
宮崎県	137	0	0	13	0	0	0	22	4	0	68	0	30
	214740	0	0	28026	0	0	0	40284	8856	0	114592	0	22982
鹿児島県	398	0	0	25	92	122	115	0	0	44	0	0	0
	771556	0	0	67813	159403	244425	198110	0	0	101805	0	0	0

たら													
総計	7533	1363	272	327	125	9	400	493	0	5	1839	1528	1172
	2987740	638974	86020	118538	45238	7830	41040	359550	0	10800	415965	633828	629957
兵庫県	396	468	316	362	361	870	102	729	0	2160	415965	633828	629957
	333	85	0	0	0	0	0	0	0	0	148	85	15
114822	48125	0	0	0	0	0	0	0	0	39840	26841	16	
北海道	12	0	0	0	0	0	0	0	0	5	0	0	7
	17928	0	0	0	0	0	0	0	0	10800	0	0	7128
青森県	639	303	0	0	0	0	0	0	0	0	58	99	179
	346153	141885	0	0	0	0	0	0	0	0	22978	59184	122106
宮城県	2899	332	65	30	30	9	0	0	0	0	906	876	651
	1034338	190658	22988	22896	27216	7830	0	0	0	0	175176	285876	301698
山形県	435	235	200	0	0	0	0	0	0	0	0	0	0
	128865	71730	57135	0	0	0	0	0	0	0	0	0	0
石川県	903	258	7	70	0	0	0	40	0	0	32	194	302
	388124	89376	5897	14545	0	0	0	8662	0	0	6124	83368	180152
岐阜県	48	0	0	0	0	0	0	48	0	0	0	0	0
	132188	0	0	0	0	0	0	132188	0	0	0	0	0
静岡県	63	0	0	0	0	0	0	0	0	0	0	63	0
	116875	0	0	0	0	0	0	0	0	0	0	116875	0
三重県	502	0	0	102	0	0	400	0	0	0	0	0	0
	68580	0	0	27540	0	0	41040	0	0	0	0	0	0
京都府	150	150	0	0	0	0	0	0	0	0	0	0	0
	97200	97200	0	0	0	0	0	0	0	0	0	0	0
大阪府	453	0	0	30	0	0	0	405	0	0	0	0	18
	260237	0	0	22680	0	0	0	218700	0	0	0	0	18857
鳥取県	1096	0	0	95	95	0	0	0	0	0	695	211	0
	282430	0	0	30877	18022	0	0	0	0	0	171847	61684	0

とびうお													
総計	5241	0	117	357	222	934	1340	680	75	384	548	380	204
	2671879	0	137592	405216	231120	397170	228166	110050	68796	298836	370385	279072	145476
兵庫県	509	0	1176	1135	1041	425	170	161	917	778	675	734	713
	1487	0	0	0	0	12	952	511	0	12	0	0	0
197028	0	0	0	0	0	918	120171	65571	0	10368	0	0	
神奈川県	40	0	0	0	0	0	0	0	0	0	20	20	0
	34992	0	0	0	0	0	0	0	0	0	16848	18144	0
和歌山県	1422	0	0	0	0	706	388	169	15	54	90	0	0
	514112	0	0	0	0	284472	107995	44479	5940	26892	44334	0	0
徳島県	135	0	0	0	0	72	0	0	0	0	63	0	0
	35478	0	0	0	0	17334	0	0	0	0	18144	0	0
鹿児島県	2157	0	117	357	222	144	0	0	60	318	375	360	204
	1890269	0	137592	405216	231120	94446	0	0	62856	261576	291059	260928	145476

にべ													
総計	544	69	32	18	29	36	17	21	32	50	39	102	99
	151776	17567	8272	4779	7641	13971	4250	3332	7031	7744	8970	36439	31780
兵庫県	279	254	258	265	263	388	250	158	219	154	230	357	321
	544	69	32	18	29	36	17	21	32	50	39	102	99
	151776	17567	8272	4779	7641	13971	4250	3332	7031	7744	8970	36439	31780

はす													
総計	1367	41	40	306	400	131	23	2	6	23	1	369	25
	2557355	22392	4536	539751	868684	204108	32606	1944	9548	4050	1296	847602	20838
兵庫県	1870	546	113	1763	2171	1558	1417	972	1591	176	1296	2297	833
	155	1	0	0	33	67	15	2	5	3	0	14	15
229424	1548	0	0	52972	93670	18452	1944	7701	1782	0	0	31716	19639
滋賀県	0	0	0	0	0	0	0	0	0	0	0	0	0
	28188	16308	0	0	0	0	0	0	0	0	0	11880	0

鮮魚部品目別・産地別・月別入荷数量及び金額

上段数量 kg：下段金額 円

産地別	総数	1月	2月	3月	4月	5月	6月	7月	8月	9月	10月	11月	12月
和歌山県	1025	0	0	276	342	52	0	0	0	0	0	355	0
岡山県	2231635	0	0	536349	800863	90417	0	0	0	0	0	804006	0
広島県	1618	0	0	0	0	1618	0	0	0	0	0	0	0
徳島県	18209	4536	4536	3402	2268	0	0	0	0	2268	0	0	1199
香川県	15	0	0	0	2	11	1	0	1	0	0	0	0
愛媛県	23149	0	0	0	2321	18403	578	0	1847	0	0	0	0
	14872	0	0	0	0	0	13576	0	0	0	1296	0	0

いきはまち													
総計	36722	6622	3426	5394	4048	2963	2476	2187	1707	994	1919	2435	2551
兵庫県	38137321	5002058	3197301	5089935	3968689	3068191	2630779	2624626	2112546	1381948	2440817	3024624	3595807
和歌山県	1038	755	933	943	980	1035	1062	1200	1237	1390	1271	1242	1409
香川県	3787	1485	223	26	0	0	7	9	402	86	258	457	834
香川県	3446025	1256497	120150	13770	0	0	5103	5725	494055	103047	119029	212450	1116199
香川県	160	0	0	0	0	0	0	0	160	0	0	0	0
香川県	201039	0	0	0	0	0	0	0	201039	0	0	0	0
香川県	32775	5137	3203	5368	4048	2963	2469	2178	1145	908	1661	1978	1717
	34490257	3745561	3077151	5076165	3968689	3068191	2625676	2618901	1417452	1278901	2321788	2812174	2479608

はまち													
総計	214180	10639	7186	11139	12343	31999	16258	17529	30837	19158	26329	19127	11636
兵庫県	151006588	12100484	8080056	11131883	11093123	10970495	8239261	11715162	23776388	11433733	15818666	13696462	12950875
兵庫県	705	1137	1124	999	898	342	506	668	771	596	600	716	1113
兵庫県	69794	2058	2735	3870	3536	26087	11152	3091	4660	3580	5298	2035	1692
青森県	41288169	2130927	2820107	3681805	3461321	5757202	3508161	2717784	4650886	3594380	5375360	2081044	1509192
青森県	518	0	0	0	0	0	0	0	0	0	518	0	0
宮城県	141673	0	0	0	0	0	0	0	0	0	141673	0	0
宮城県	3240	0	0	0	0	0	0	0	3110	130	0	0	0
千葉県	1042848	0	0	0	0	0	0	0	1005912	36936	0	0	0
千葉県	11380	0	0	660	1600	0	0	4430	1190	500	2000	1000	0
富山県	2640816	0	0	172260	388584	0	0	1135836	241272	90612	403704	208548	0
富山県	1275	0	0	0	0	0	0	1275	0	0	0	0	0
石川県	428352	0	0	0	0	0	0	428352	0	0	0	0	0
石川県	8087	0	0	0	0	0	0	0	530	2840	3117	1600	0
大阪府	1948913	0	0	0	0	0	0	0	120852	698004	781541	348516	0
大阪府	7442	40	33	0	90	60	0	50	1100	2121	2102	1846	0
和歌山県	1687676	17280	15941	0	28512	17496	0	11232	257688	502216	365921	471390	0
和歌山県	9566	395	443	1243	376	2414	1066	519	679	684	444	668	635
徳島県	8132422	535837	598320	845473	507060	1093793	249077	538347	800663	844317	575813	665898	877824
徳島県	189	189	0	0	0	0	0	0	0	0	0	0	0
香川県	227085	227085	0	0	0	0	0	0	0	0	0	0	0
香川県	71380	7957	3975	5366	5541	3438	3469	5014	14781	3383	5169	6307	6990
愛媛県	85168807	9189355	4645688	6432345	6460868	4102004	3947190	6284363	15418727	4176240	6533778	8272673	9705576
愛媛県	23864	0	0	0	1200	0	551	2880	4787	4207	4560	3550	2129
高知県	6367494	0	0	0	246778	0	519486	551124	1280388	1105036	953100	917676	793906
高知県	741	0	0	0	0	0	0	0	0	100	641	0	0
福岡県	158036	0	0	0	0	0	0	0	0	15120	142916	0	0
福岡県	6684	0	0	0	0	0	0	270	0	1613	2480	2121	200
鹿児島県	1758950	0	0	0	0	0	0	48124	0	370872	544860	730717	64377
鹿児島県	20	0	0	0	0	0	20	0	0	0	0	0	0
	15347	0	0	0	0	0	15347	0	0	0	0	0	0

つばす													
総計	29973	800	2188	2476	1014	1499	12252	2705	0	124	1945	1657	3313
兵庫県	8119831	318103	1046952	925451	229347	163433	2002998	358056	0	27824	568358	747388	1731921
兵庫県	270	397	478	373	226	109	163	132	0	224	292	451	522
千葉県	18905	0	4	0	54	1499	12164	2686	0	38	918	1257	285
千葉県	3668177	0	2160	0	10465	163433	1989543	354864	0	17450	397961	574588	157713
神奈川県	4480	600	2084	1476	320	0	0	0	0	0	0	0	0
神奈川県	1989089	245916	988092	665874	89207	0	0	0	0	0	0	0	0
富山県	400	0	0	400	0	0	0	0	0	0	0	0	0
富山県	175640	0	0	175640	0	0	0	0	0	0	0	0	0
石川県	1064	0	0	0	0	0	0	0	0	0	0	0	1064
石川県	528336	0	0	0	0	0	0	0	0	0	0	0	528336
三重県	104	0	0	0	0	0	0	0	0	0	0	0	104
三重県	28080	0	0	0	0	0	0	0	0	0	0	0	28080
大阪府	1240	0	0	600	640	0	0	0	0	0	0	0	0
大阪府	213612	0	0	83937	129675	0	0	0	0	0	0	0	0
和歌山県	2913	0	100	0	0	0	0	0	0	86	1027	400	1300
和歌山県	1121451	0	56700	0	0	0	0	0	0	10374	170397	172800	711180
鳥取県	83	0	0	0	0	0	64	19	0	0	0	0	0
鳥取県	12824	0	0	0	0	0	9632	3192	0	0	0	0	0
岡山県	360	0	0	0	0	0	0	0	0	0	0	0	360
岡山県	213840	0	0	0	0	0	0	0	0	0	0	0	213840
愛媛県	24	0	0	0	0	0	24	0	0	0	0	0	0
愛媛県	3823	0	0	0	0	0	3823	0	0	0	0	0	0
愛媛県	400	200	0	0	0	0	0	0	0	0	0	0	200
	164959	72187	0	0	0	0	0	0	0	0	0	0	92772

ぶり													
総計	186663	21668	18552	21350	7672	5092	1750	2712	2330	3130	7191	17563	77653
兵庫県	189336551	15777729	13368836	13170226	5791327	2720980	1540126	2445041	2356384	3178641	8177620	21230686	99578955
兵庫県	1014	728	720	616	754	534	880	901	1011	1015	1137	1208	1282
北海道	9141	1649	588	421	553	2071	167	56	20	362	409	564	2281
北海道	6671182	1428864	441612	307154	410431	251392	57134	21253	15550	188658	255767	434312	2859055
青森県	398	0	0	0	0	0	0	0	182	216	0	0	0
青森県	130965	0	0	0	0	0	0	0	56986	73979	0	0	0
青森県	100	0	0	0	0	0	0	0	0	100	0	0	0
	79955	0	0	0	0	0	0	0	0	79955	0	0	0

鮮魚部品目別・産地別・月別入荷数量及び金額

上段数量 kg：下段金額 円

産地別	総数	1月	2月	3月	4月	5月	6月	7月	8月	9月	10月	11月	12月
千葉県	282	0	0	0	0	0	0	282	0	0	0	0	0
東京都	57920	0	0	0	0	0	0	57920	0	0	0	0	0
富山県	37	0	37	0	0	0	0	0	0	0	0	0	0
石川県	57472	0	57472	0	0	0	0	0	0	0	0	0	0
三重県	550	127	101	0	0	0	0	0	0	0	0	0	322
大阪府	1638877	248741	102594	0	0	0	0	0	0	0	0	0	1287542
和歌山県	855	98	0	611	0	0	0	0	0	0	0	0	146
岡山県	744576	108756	0	143124	0	0	0	0	0	0	0	0	492696
広島県	3937	304	157	388	743	0	43	0	0	0	52	48	2202
徳島県	3770239	183188	117504	136678	291609	0	29843	0	0	0	55393	55437	2900587
香川県	1087	0	0	0	0	0	0	0	0	79	739	195	74
愛媛県	1169258	0	0	0	0	0	0	0	0	73446	761557	260702	73553
高知県	4586	0	0	4046	342	108	34	0	0	0	0	12	44
福岡県	1121855	0	0	941932	157001	8417	4218	0	0	0	0	1285	9002
佐賀県	4	0	0	0	0	0	0	0	0	0	0	4	0
長門県	729	0	0	0	0	0	0	0	0	0	0	729	0
山口県	13	0	0	0	0	0	0	0	0	0	0	0	13
鳥取県	18814	0	0	0	0	0	0	0	0	0	0	0	18814
島根県	2080	154	190	370	22	9	0	12	23	10	20	548	722
岡山県	3122044	193762	233441	449180	27443	10692	0	18252	33696	18306	34506	906237	1196529
広島県	12492	1286	1143	1628	1049	780	682	1021	371	499	585	1368	2080
山口県	12286898	1057870	888925	1209460	825322	647526	619785	974585	398559	599936	747931	1713762	2603237
徳島県	13449	2044	1526	781	640	331	44	0	0	76	554	1844	5609
香川県	14002811	1302738	1042814	598123	528629	271731	49680	0	0	101082	671524	2301822	7134668
高知県	0	0	0	0	0	0	0	0	0	0	0	0	0
福岡県	18187	0	0	0	0	0	0	0	0	0	18187	0	0
佐賀県	2025	0	88	1485	0	0	0	0	0	0	0	161	291
長門県	565439	0	56668	380711	0	0	0	0	0	0	0	86670	41390
山口県	1437	153	77	10	0	0	0	0	0	0	0	25	1172
鳥取県	2323906	139032	117369	14579	0	0	0	0	0	0	0	45618	2007308
島根県	134190	15853	14645	11610	4323	1793	780	1341	1734	1788	4832	12794	62697
岡山県	141555424	11114778	10310437	8989285	3550892	1531222	779466	1373031	1851593	2043279	5632755	15424112	78954574

めじろ													
総計	61	0	0	0	0	0	0	0	0	15	25	21	0
兵庫県	29989	0	0	0	0	0	0	0	0	5960	13563	10466	0
岡山県	491	0	0	0	0	0	0	0	0	397	542	498	0
岡山県	58	0	0	0	0	0	0	0	0	15	25	18	0
岡山県	29789	0	0	0	0	0	0	0	0	5960	13563	10266	0
岡山県	3	0	0	0	0	0	0	0	0	0	0	3	0
岡山県	200	0	0	0	0	0	0	0	0	0	0	200	0

はも													
総計	41936	142	143	423	533	3190	6646	11887	9399	4541	3265	1205	562
兵庫県	23146439	11205	11575	41002	161863	1852210	3870935	7461083	5906782	1886509	1670002	225238	48035
三重県	551	78	80	96	303	580	582	627	628	415	511	186	85
大阪府	29727	2	3	3	276	2181	4566	8779	7013	3493	2568	726	117
和歌山県	17875263	19	389	1737	139146	1297027	2634960	5707268	4781137	1590188	1526194	184506	12692
岡山県	3450	140	140	200	240	260	230	260	340	350	420	440	430
徳島県	275655	11186	11186	15980	19176	20774	18377	20774	27167	27964	33558	35156	34357
大阪府	6083	0	0	210	10	430	1190	1805	1690	625	123	0	0
和歌山県	2794280	0	0	21773	726	215511	587759	849958	807297	254448	56808	0	0
岡山県	10	0	0	0	0	10	0	0	0	0	0	0	0
岡山県	140	0	0	0	0	140	0	0	0	0	0	0	0
岡山県	761	0	0	0	7	60	51	255	174	73	87	39	15
岡山県	348764	0	0	0	2815	47990	50132	143287	60354	13909	23715	5576	986
岡山県	517	0	0	0	0	0	264	186	0	0	67	0	0
山口県	273718	0	0	0	0	0	178217	65774	0	0	29727	0	0
山口県	1388	0	0	10	0	249	345	602	182	0	0	0	0
山口県	1578619	0	0	1512	0	270768	401490	674022	230827	0	0	0	0

ひらす													
総計	1985	221	161	327	184	212	289	480	33	0	9	42	27
鳥取県	1358440	139291	102696	210832	173761	162546	203789	244062	21897	0	13911	49453	36202
鳥取県	684	630	637	644	944	766	705	508	663	0	1545	1177	1340
鳥取県	139	0	0	0	0	0	0	139	0	0	0	0	0
香川県	24702	0	0	0	0	0	0	24702	0	0	0	0	0
香川県	1739	221	161	327	184	212	182	341	33	0	9	42	27
福岡県	1304821	139291	102696	210832	173761	162546	174872	219360	21897	0	13911	49453	36202
福岡県	107	0	0	0	0	0	107	0	0	0	0	0	0
福岡県	28917	0	0	0	0	0	28917	0	0	0	0	0	0

ひらめ													
総計	42521	3531	3088	3806	4382	3041	3235	3784	3256	2191	3093	4214	4900
兵庫県	80876609	6385218	5838010	6973786	6337404	4455101	4501331	7495718	7084618	4799186	7617440	8619755	10769042
兵庫県	1902	1808	1890	1832	1446	1465	1391	1980	2175	2190	2462	2045	2197
北海道	6984	622	362	605	1755	878	773	406	204	277	179	500	423
北海道	9667586	835169	615561	948423	1575046	764891	726962	700042	409306	559643	601425	1071014	861004
北海道	704	0	0	0	0	92	408	74	20	86	24	0	0
青森県	506651	0	0	0	0	59811	264644	45792	17280	93312	25812	0	0
青森県	1394	0	0	0	0	0	160	320	32	0	0	768	114
宮城県	1326543	0	0	0	0	0	75471	306720	34560	0	0	794448	115344
宮城県	1190	0	0	0	0	235	296	256	32	15	0	133	223
山形県	974613	0	0	0	0	202778	247925	220753	29561	20044	0	85689	167863
山形県	129	0	0	0	21	108	0	0	0	0	0	0	0
京都府	102297	0	0	0	16416	85881	0	0	0	0	0	0	0
京都府	18	18	0	0	0	0	0	0	0	0	0	0	0
大阪府	16070	16070	0	0	0	0	0	0	0	0	0	0	0
大阪府	5505	728	711	1176	566	358	500	723	277	149	98	95	124
和歌山県	11533378	1444337	1396594	2266662	1118938	720901	1110665	1724999	648131	341221	221880	230805	308245
和歌山県	6371	508	614	567	595	368	235	415	683	475	639	548	724
岡山県	13606045	990334	1214703	1079414	1171969	699857	515124	931744	1525216	1064757	1482224	1215796	1714907
岡山県	995	12	14	204	331	28	9	94	36	29	77	105	56
岡山県	1840778	12695	15379	304096	315730	24542	10460	201265	81878	70374	383204	300447	120708

鮮魚部品目別・産地別・月別入荷数量及び金額

上段数量 kg；下段金額 円

産地別	総数	1月	2月	3月	4月	5月	6月	7月	8月	9月	10月	11月	12月
山口県	4708	0	0	0	0	0	0	0	424	450	1139	1354	1341
香川県	11341736	0	0	0	0	0	0	0	993337	1079904	2739355	3270673	3258467
愛媛県	7103	865	591	515	455	703	567	515	704	476	576	420	716
福岡県	14960833	1669419	1098682	987089	864950	1402363	1205943	1160099	1559440	1056103	1331435	969195	1656115
長崎県	2143	0	41	0	22	0	201	625	523	0	0	0	731
福岡県	4243411	0	80726	0	39168	0	165256	1384738	1056476	0	0	0	1517047
山口県	5259	771	755	728	637	271	86	356	321	234	361	291	448
長崎県	10725176	1403954	1416365	1369850	1235187	494077	178881	819566	729433	513828	832105	682588	1049342
山口県	18	7	0	11	0	0	0	0	0	0	0	0	0
山口県	31492	13240	0	18252	0	0	0	0	0	0	0	0	0
ふぐ													
総計	37036	4914	3470	2025	674	802	951	929	483	560	2350	4401	15477
兵庫県	93429067	9539197	7696204	4902993	880956	431303	465047	590480	377253	829089	5948406	13707248	48060891
宮城県	2522	1941	2217	2421	1307	537	489	635	781	1480	2531	3114	3105
山形県	6261	1232	542	307	386	645	766	768	361	309	327	103	515
石川県	4360651	1206205	378468	211588	273687	319788	302034	278286	136165	127653	121078	145287	860412
静岡県	43	0	0	0	0	0	0	0	0	0	0	17	26
愛知県	277737	0	0	0	0	0	0	0	0	0	0	132125	145612
徳島県	108	0	8	0	0	50	50	0	0	0	0	0	0
香川県	49896	0	5184	0	0	23328	21384	0	0	0	0	0	0
愛媛県	8	0	5	0	0	3	0	0	0	0	0	0	0
徳島県	38140	0	18160	0	0	19980	0	0	0	0	0	0	0
香川県	92	16	8	0	0	0	18	5	6	4	0	22	13
徳島県	513166	79631	36720	0	0	0	58974	20790	19505	13835	0	192451	91260
徳島県	2	0	0	0	0	0	0	0	0	0	0	2	0
徳島県	25272	0	0	0	0	0	0	0	0	0	0	25272	0
徳島県	209	5	0	0	0	0	40	48	22	10	74	10	0
徳島県	383161	15120	0	0	0	0	19440	181073	82015	37821	12787	34905	0
徳島県	54	0	0	0	0	0	31	23	0	0	0	0	0
徳島県	24918	0	0	0	0	0	14335	10583	0	0	0	0	0
徳島県	51	0	0	0	37	14	0	0	0	0	0	0	0
徳島県	120957	0	0	0	89362	31595	0	0	0	0	0	0	0
徳島県	1893	183	110	180	100	90	34	70	60	60	176	260	570
徳島県	1565174	142345	84455	98928	45791	36612	9223	49248	19980	45252	231766	237057	564517
徳島県	150	0	0	0	0	0	0	0	0	0	0	0	150
徳島県	35640	0	0	0	0	0	0	0	0	0	0	0	35640
香川県	14257	2241	2066	966	36	0	0	29	177	1090	1947	5705	5705
香川県	41910211	5095360	5306578	2750136	113117	0	0	101412	604528	3442620	6107760	18388700	18388700
愛媛県	4248	762	216	3	12	0	12	15	5	31	172	3020	3020
福岡県	12521978	1654740	213155	9720	30761	0	39657	50500	18176	0	3489	602267	9899513
福岡県	150	0	0	0	0	0	0	0	0	0	0	0	150
長崎県	488553	0	0	0	0	0	0	0	0	0	0	0	488553
長崎県	9510	475	515	569	103	0	0	0	0	0	652	1868	5328
山口県	31113613	1345796	1653484	1832621	328238	0	0	0	0	0	2136666	6230124	17586684
べら													
総計	585	5	9	0	9	4	165	133	57	63	69	68	3
兵庫県	804805	2632	2592	0	12470	3523	206054	194609	87484	102608	98252	92421	2160
愛知県	1375	526	288	0	1385	880	1248	1463	1534	1628	1423	1359	720
岡山県	53	3	0	0	0	0	0	8	4	6	14	16	2
徳島県	50272	1876	0	0	0	0	0	4482	1102	4570	16210	21600	432
香川県	248	0	0	0	0	0	165	83	0	0	0	0	0
岡山県	319033	0	0	0	0	0	206054	112979	0	0	0	0	0
徳島県	240	0	0	0	0	0	0	39	45	55	52	48	1
徳島県	404037	0	0	0	0	0	0	75101	79557	96245	81313	70093	1728
徳島県	11	2	9	0	0	0	0	0	0	0	0	0	0
香川県	3348	756	2592	0	0	0	0	0	0	0	0	0	0
香川県	33	0	0	0	9	4	0	3	8	2	3	4	0
香川県	28115	0	0	0	12470	3523	0	2047	6825	1793	729	728	0
ほうぼう													
総計	1257	63	87	67	87	333	317	93	20	12	52	103	23
兵庫県	355184	17894	24332	18770	41889	87718	76180	28947	5811	4147	12894	29457	7145
徳島県	282	284	279	280	481	263	240	311	290	345	247	285	310
香川県	932	13	3	3	71	333	304	89	19	12	35	27	23
和歌山県	251314	3034	1188	1706	23529	87718	71762	27952	5649	4147	9330	8154	7145
和歌山県	14	0	0	0	0	0	12	2	0	0	0	0	0
徳島県	4970	0	0	0	0	0	4299	671	0	0	0	0	0
徳島県	27	0	0	0	0	0	0	0	0	0	17	10	0
香川県	4428	0	0	0	0	0	0	0	0	0	3564	864	0
香川県	6	0	0	1	0	0	1	2	1	0	0	1	0
愛媛県	1037	0	0	108	0	0	119	324	162	0	0	324	0
愛媛県	197	50	84	63	0	0	0	0	0	0	0	0	0
福岡県	54960	14860	23144	16956	0	0	0	0	0	0	0	0	0
福岡県	81	0	0	0	16	0	0	0	0	0	0	65	0
福岡県	38475	0	0	0	18360	0	0	0	0	0	0	20115	0
ぼら													
総計	50	0	2	8	17	0	11	0	0	0	0	12	0
兵庫県	6667	0	81	907	928	0	448	0	0	0	0	4303	0
兵庫県	133	0	40	113	54	0	40	0	0	0	0	358	0
兵庫県	50	0	2	8	17	0	11	0	0	0	0	12	0
兵庫県	6667	0	81	907	928	0	448	0	0	0	0	4303	0
ます													
総計	55218	3157	4347	5146	4077	3674	3334	4392	4888	4058	5359	5345	7441
兵庫県	79009431	3881337	4944231	6879046	5809533	5381546	5011748	6579012	7312776	5933055	7829163	7985883	11462101
徳島県	1430	1229	1137	1336	1424	1464	1503	1497	1496	1462	1460	1494	1540
徳島県	226	0	0	76	73	47	0	20	0	0	0	5	5
北海道	814175	0	0	262292	249448	159322	0	30845	0	0	0	5346	106922
北海道	29	0	0	0	17	0	0	0	0	8	0	4	0
北海道	48382	0	0	0	29808	0	0	0	0	8584	0	9990	0

鮮魚部品目別・産地別・月別入荷数量及び金額

上段数量 kg：下段金額 円

産地別	総数	1月	2月	3月	4月	5月	6月	7月	8月	9月	10月	11月	12月
宮城県	3	0	0	0	3	0	0	0	0	0	0	0	0
埼玉県	6026	0	0	0	6026	0	0	0	0	0	0	0	0
埼玉県	2336	236	374	131	219	21	0	153	146	280	491	155	130
東京都	3096600	261851	433625	167826	291967	31903	0	224994	214333	374398	679440	223632	192631
東京都	43267	2259	3030	4272	3002	3031	2835	3361	4007	2727	3793	4444	6506
静岡県	60486302	2710866	3572140	5430189	3958636	4184350	4147572	4914239	5871622	3966636	5437779	6499483	9792790
静岡県	749	5	0	36	107	96	62	77	72	43	102	102	47
愛知県	1436258	8996	0	49669	194859	192110	124742	145717	143639	82534	210060	193320	90612
愛知県	4463	493	362	393	368	326	174	384	342	424	343	382	472
京都府	6126655	537527	408437	513868	560592	492154	258407	561119	494256	565887	484826	546268	703314
京都府	2036	154	474	156	126	131	113	125	138	151	151	145	172
大阪府	4058525	341620	403172	345161	277859	290257	257682	304479	335340	366687	366201	352593	417474
大阪府	42	0	0	10	0	0	0	0	32	0	0	0	0
香川県	41613	0	0	9747	0	0	0	0	31866	0	0	0	0
香川県	47	10	0	5	32	0	0	0	0	0	0	0	0
愛媛県	63364	20477	0	5346	37541	0	0	0	0	0	0	0	0
愛媛県	2020	0	107	67	130	22	150	272	151	425	479	108	109
愛媛県	2831531	0	126857	94948	202797	31450	223345	397619	221720	568329	650857	155251	158358

まながつお													
総計	6666	1159	258	276	432	545	721	1280	1313	117	71	261	233
兵庫県	12473698	1256354	382853	393961	367718	785738	1926497	3103590	2784032	312856	202330	417949	539820
兵庫県	1871	1083	1483	1427	851	1441	2671	2424	2120	2673	2849	1601	2316
兵庫県	3053	791	148	27	5	205	672	443	285	54	19	257	147
大阪府	6244236	787539	124244	50134	8802	632162	1824533	1217469	704057	149299	42586	402505	300906
大阪府	266	117	0	4	52	0	35	0	0	5	44	2	7
岡山県	486779	135745	0	7560	108335	0	68397	0	0	12830	134472	7992	11448
岡山県	965	0	0	0	2	0	0	494	447	18	2	2	0
山口県	2113982	0	0	0	6480	0	0	113996	928706	53784	3564	7452	0
山口県	129	60	26	35	8	0	0	0	0	0	0	0	0
徳島県	200233	100627	36772	44474	18360	0	0	0	0	0	0	0	0
徳島県	162	116	1	0	0	0	0	0	0	0	0	0	45
香川県	214326	120787	3240	0	0	0	0	0	0	0	0	0	90299
香川県	959	0	0	0	6	0	0	332	581	40	0	0	0
福岡県	2019385	0	0	0	22031	0	0	749142	1151269	96943	0	0	0
福岡県	1111	68	83	210	359	340	14	11	0	0	6	0	20
熊本県	1115113	95048	218597	291793	203710	153576	33567	22983	0	0	21708	0	74131
熊本県	21	7	0	0	0	0	0	0	0	0	0	0	14
熊本県	79644	16608	0	0	0	0	0	0	0	0	0	0	63036

めばる													
総計	24906	2299	3939	4876	3826	2322	1594	866	480	494	1143	1719	1348
兵庫県	19812544	1569709	2725263	3702491	2627323	1418058	1288073	781242	482021	598484	1208423	2006749	1404708
兵庫県	795	682	691	759	686	610	808	902	1004	1211	1057	1167	1042
兵庫県	11781	1085	2169	2486	1426	782	518	366	321	294	794	959	581
青森県	9051059	743025	1448866	2099809	1165429	645770	353235	248004	273570	230841	644466	738103	459941
青森県	3019	234	0	17	0	814	664	161	61	32	314	507	529
宮城県	2722855	81270	0	5496	0	386047	447800	110075	70633	0	63315	898768	659451
宮城県	6610	659	1131	1591	1609	462	184	147	72	183	249	206	117
山形県	4180597	455209	574141	735009	661075	142634	223734	191235	111217	333871	369940	270362	112170
山形県	13	0	0	0	13	0	0	0	0	0	0	0	0
石川県	5746	0	0	0	5746	0	0	0	0	0	0	0	0
石川県	1096	9	58	174	401	119	146	135	12	0	15	25	2
福井県	1189771	9234	67834	200405	440630	100332	160510	147419	9936	0	16416	35370	1685
福井県	2	0	0	2	0	0	0	0	0	0	0	0	0
三重県	3024	0	0	3024	0	0	0	0	0	0	0	0	0
三重県	277	61	44	22	60	50	38	2	0	0	0	0	0
大阪府	290887	45479	46008	28296	69930	49464	48902	2808	0	0	0	0	0
大阪府	187	41	14	6	4	56	0	10	0	0	0	0	56
岡山県	204295	37584	10692	3564	2700	48883	0	15228	0	0	0	0	85644
岡山県	479	5	33	222	105	17	2	38	8	7	21	20	1
徳島県	506019	4169	18457	163164	105632	19818	864	53973	8025	13144	57910	60258	605
徳島県	197	51	130	16	0	0	0	0	0	0	0	0	0
香川県	96833	30521	57456	8856	0	0	0	0	0	0	0	0	0
香川県	40	0	0	6	12	2	0	1	0	6	11	0	2
大分県	45710	0	0	7992	4968	918	0	188	0	12852	15228	0	3564
大分県	1166	154	360	334	196	20	42	6	0	0	0	0	54
鹿児島県	1444360	163218	501809	446876	171213	24192	53028	12312	0	0	0	0	71712
鹿児島県	39	0	0	0	0	0	0	0	6	4	21	2	6
鹿児島県	71388	0	0	0	0	0	0	0	8640	7776	41148	3888	9936

まぐろ													
総計	67772	4372	4193	5295	5519	4949	3710	6059	6898	4640	4881	5177	12079
兵庫県	201344049	11741094	12251697	15568032	15995152	12911304	11005122	16940352	19369453	13321250	16078378	17134664	39027551
兵庫県	2970	2685	2921	2940	2898	2608	2966	2795	2807	2870	3294	3309	3231
兵庫県	10970	1146	1090	1287	1345	922	465	596	1019	460	294	298	2048
宮城県	29643479	3188125	2728630	3701627	3737546	2517095	1187370	1356447	2596120	1365068	850515	886691	5528245
宮城県	88	0	0	0	0	0	0	0	0	88	0	0	0
福島県	247104	0	0	0	0	0	0	0	0	247104	0	0	0
福島県	2314	0	0	0	0	0	128	564	1622	0	0	0	0
千葉県	4510584	0	0	0	0	0	353160	1062954	3094470	0	0	0	0
千葉県	368	0	71	151	146	0	0	0	0	0	0	0	0
東京都	889781	0	216078	364781	308922	0	0	0	0	0	0	0	0
東京都	12268	1001	621	1013	806	808	591	853	1082	858	1187	1881	1567
神奈川県	38895366	2703034	1776415	3250426	2408598	2494031	1749465	2716218	3339940	2759755	4198642	6236711	5262131
神奈川県	47	3	6	5	6	3	10	2	3	1	0	0	8
富山県	224908	9072	22248	19224	31427	11124	27486	10152	13175	5076	0	0	75924
富山県	34	0	0	34	0	0	0	0	0	0	0	0	0
静岡県	66933	0	0	66933	0	0	0	0	0	0	0	0	0
静岡県	38	3	0	8	1	2	0	6	6	1	2	5	4
愛知県	215890	32237	9072	30563	13338	21438	0	38718	25542	4536	9774	10800	19872
愛知県	8454	115	211	208	235	239	176	211	315	2368	1890	1101	1385
三重県	3249171	706314	1229223	1217161	1405775	1106130	946534	1236267	1719702	6392905	6362731	4134507	6033922
三重県	11775	1278	1620	1723	2072	1844	1172	1282	85	0	310	0	389

鮮魚部品目別・産地別・月別入荷数量及び金額

上段数量 kg：下段金額 円

産地別	総数	1月	2月	3月	4月	5月	6月	7月	8月	9月	10月	11月	12月
京都府	690	178	162	0	0	0	52	0	0	0	0	175	123
大阪府	2054365	552690	481140	0	0	0	89684	0	0	0	0	551923	378928
奈良県	13314	648	412	866	707	832	888	1260	1497	197	726	1259	4022
鳥取県	36322160	569144	883887	1735618	1314335	1171844	2682622	3915615	4686922	556174	2192151	3929949	12683899
山口県	298	0	0	0	0	298	0	0	0	0	0	0	0
徳島県	379340	0	0	0	0	379340	0	0	0	0	0	0	0
高知県	680	0	0	0	0	0	227	453	0	0	0	0	0
徳島県	1118663	0	0	0	0	0	465804	652859	0	0	0	0	0
山口県	4	0	0	0	0	1	1	1	0	1	0	0	0
徳島県	10368	0	0	0	0	2592	2592	2592	0	2592	0	0	0
高知県	117	0	0	0	117	0	0	0	0	0	0	0	0
徳島県	268110	0	0	0	268110	0	0	0	0	0	0	0	0
高知県	6313	0	0	0	84	0	0	831	1269	666	472	458	2533
高知県	19010550	0	0	0	259168	0	0	2512942	3668937	1988040	1427327	1384083	7770053

きわだ													
総計	235060	22622	19160	22744	22795	25151	18314	18486	17257	14204	14843	18013	21471
兵庫	370643680	35355262	27893471	33618745	33802777	33112590	22741930	27684371	29121056	20925132	25768760	32192384	48427202
宮城	1576	1562	1455	1478	1482	1316	1241	1497	1687	1473	1736	1787	2255
千葉	17600	2334	1542	2310	2458	1387	1252	1433	1226	853	601	1141	1063
東京	31019240	4187429	2801885	4507081	4462574	1996493	1752811	2344025	1746805	1264509	1078693	2383189	2493746
愛知	343	0	0	0	80	0	0	0	0	228	35	0	0
三重	376144	0	0	0	139057	0	0	0	0	213300	23787	0	0
京都	12772	140	1273	494	319	1093	360	577	166	3723	384	2250	1993
大阪	17564966	346852	1762174	701479	429053	1029702	364430	577355	201162	4624748	523462	3314404	3690145
和歌山	32903	3757	2042	4360	5025	3925	3169	3888	972	334	1519	2012	1900
奈良	44810384	4998538	2793373	5802874	6475761	4391878	3046900	5218034	1630894	460208	2295700	3131943	4564281
徳島	27620	5094	2254	4073	3973	1999	1581	2960	648	1158	1046	1343	1491
高知	42643090	7689943	3439431	6287723	5561668	2675209	1878268	4587959	1306713	1717176	1884244	2292699	3322057
福岡	1014	0	0	0	0	59	113	487	303	52	0	0	0
宮崎	711531	0	0	0	0	54529	89456	346727	169973	50846	0	0	0
鹿児島	52411	5629	2840	2952	3271	3951	2509	3228	5397	2550	4831	5269	9984
沖縄	110352454	12268065	5872402	6177976	6755925	8098248	4947149	6453096	11212293	5149515	9956977	11008935	22460873
北海道	14766	2335	2374	2064	1608	1608	4042	666	350	492	156	0	413
青森	12652270	1093165	1627561	1234554	821633	3920036	720963	526847	869790	171090	0	499584	1167047
岩手	9386	138	322	1451	299	107	533	286	4383	1031	292	512	32
秋田	14324394	266463	650995	2100141	584965	201744	577267	281393	6530602	1545048	457539	1027583	100654
山形	19664	848	1132	1213	1637	4070	3763	1854	895	260	690	1555	1747
福島	26525523	1104375	1515293	1653339	2314234	5288552	4149985	2389423	1435191	317531	711979	2406680	3238941
茨城	2435	21	165	0	0	119	0	0	0	14	917	367	832
栃木	4946352	36806	281308	0	0	51856	0	0	0	36547	1506836	722382	2310617
群馬	0	0	0	0	0	0	0	0	0	0	0	0	0
埼玉	7219	0	0	0	0	0	0	0	0	7219	0	0	0
千葉	5999	0	133	252	0	0	0	431	676	1815	2018	566	108
茨城	9940188	0	266057	359958	0	0	0	551947	1206202	2643689	3760364	976880	175091
群馬	5	0	0	0	0	0	0	5	0	0	0	0	0
埼玉	1987	0	0	0	0	0	0	1987	0	0	0	0	0
千葉	17150	1881	2584	1214	1229	933	1762	1738	274	398	1307	2515	1315
茨城	25383733	2503181	3635842	1515050	1820440	1029499	1893648	2492362	273313	704514	2167150	4004837	3343897
栃木	2513	162	234	515	563	52	491	214	0	55	111	111	116
群馬	4054857	319394	385309	785591	957347	89896	680130	255897	0	0	119664	258044	203585
埼玉	18479	283	2265	1846	2333	3414	2115	1035	1825	1632	1148	106	477
千葉	25329348	541051	2861841	2492979	3480120	4293948	2640923	1657319	2538118	2019192	1282365	165224	1356268

めばち													
総計	27658	1189	1219	1533	3138	384	0	749	3415	4552	6637	1737	3105
兵庫	41772261	2041906	1769874	2307342	4831595	627520	0	1243273	5579000	5655669	8744387	2815581	6156114
宮城	1510	1717	1451	1505	1539	1634	0	1659	1633	1242	1317	1620	1982
千葉	1261	64	65	70	273	64	0	0	91	428	206	0	0
東京	2134112	100224	94770	64259	521122	152064	0	0	190814	714398	296461	0	0
愛知	196	0	0	0	0	0	0	110	86	0	0	0	0
三重	586786	0	0	0	0	0	0	305100	281686	0	0	0	0
京都	5667	360	116	169	179	62	0	133	521	787	1545	966	829
大阪	9583800	824110	243216	264265	243732	153335	0	215967	487987	1157965	2423992	1781025	1788206
和歌山	6068	0	108	0	523	0	0	215	447	1758	2005	46	966
奈良	6988542	0	147614	0	653969	0	0	252633	557246	1648137	2201482	34776	1492685
徳島	3781	181	291	92	572	0	0	0	341	597	1191	0	516
高知	5332961	294138	396620	143402	793786	0	0	0	454204	818933	1461174	0	970704
福岡	52	0	0	0	0	0	0	0	0	0	52	0	0
北海道	102125	0	0	0	0	0	0	0	0	0	102125	0	0
青森	222	59	0	0	0	0	0	0	163	0	0	0	0
岩手	352894	102816	0	0	0	0	0	0	250078	0	0	0	0
山形	7864	330	375	1202	986	258	0	291	777	982	1638	642	383
福島	11760861	529955	539460	1835416	1651375	322121	0	469573	1237129	1316237	2259153	910053	690389
茨城	222	26	0	0	0	0	0	0	0	0	0	0	196
栃木	611251	28336	0	0	0	0	0	0	0	0	0	0	582415
群馬	319	169	150	0	0	0	0	0	0	0	0	0	0
埼玉	311104	161827	149277	0	0	0	0	0	0	0	0	0	0
千葉	2006	0	114	0	605	0	0	0	989	0	0	83	215
茨城	4007825	0	198917	0	967611	0	0	0	2119856	-1	0	89727	631715

よこわ													
総計	7833	486	883	928	749	177	643	1095	273	284	199	1087	1029
兵庫	7830257	611272	972243	888939	572748	239919	639776	998967	290947	271128	164083	957472	1222763
宮城	999	1257	1101	957	764	1355	994	912	1065	954	824	880	1188
千葉	264	0	27	96	10	24	37	0	12	0	0	29	29
東京	307077	0	28728	86965	16762	25558	48146	0	18144	0	0	54832	27942
愛知	880	0	0	0	0	0	98	422	217	0	63	43	37
三重	971306	0	0	0	0	0	92768	416673	239374	0	101185	55210	66096
京都	287	0	0	0	0	0	0	64	44	102	0	77	0
大阪	310403	0	0	0	0	0	0	64854	33429	131669	0	80451	0
和歌山	47	0	0	0	0	0	47	0	0				

鮮魚部品目別・産地別・月別入荷数量及び金額

上段数量 kg：下段金額 円

産地別	総数	1月	2月	3月	4月	5月	6月	7月	8月	9月	10月	11月	12月
石川県	174	0	174	0	0	0	0	0	0	0	0	0	0
184308	0	184308	0	0	0	0	0	0	0	0	0	0	0
福井県	74	0	0	74	0	0	0	0	0	0	0	0	0
49654	0	0	49654	0	0	0	0	0	0	0	0	0	0
三重県	11	0	11	0	0	0	0	0	0	0	0	0	0
6712	0	6712	0	0	0	0	0	0	0	0	0	0	0
和歌山県	269	0	0	59	41	0	0	0	0	0	136	0	33
239260	0	0	67586	57843	0	0	0	0	0	0	62898	0	50933
鳥取県	248	0	0	0	0	0	0	0	0	0	0	248	0
199919	0	0	0	0	0	0	0	0	0	0	0	199919	0
島根県	212	0	0	0	0	0	0	0	0	98	0	114	0
193474	0	0	0	0	0	0	0	0	0	68044	0	125430	0
山口県	844	0	0	303	0	0	0	42	0	0	0	0	499
681556	0	0	245202	0	0	0	0	15111	0	0	0	0	421243
福岡県	1987	34	43	168	644	153	0	256	0	84	0	430	175
1707863	28943	42721	145918	420243	214361	0	210794	0	71415	0	324127	249341	0
佐賀県	122	0	0	0	0	0	0	0	0	0	0	122	0
72629	0	0	0	0	0	0	0	0	0	0	0	72629	0
鹿児島県	346	0	12	0	54	0	0	0	0	0	0	24	256
539918	0	9936	0	77900	0	0	0	0	0	0	44874	407208	0

あしかかえび													
総計	651	1	2	0	0	0	1	4	0	10	512	118	3
1710191	918	3996	0	0	0	1361	7571	0	14489	1394367	282024	5465	0
2627	918	1998	0	0	0	1361	1892	0	1448	2723	2390	1821	0
兵庫県	648	1	2	0	0	0	1	4	0	10	509	118	3
1695708	918	3996	0	0	0	1361	7571	0	14489	1379884	282024	5465	0
大分県	3	0	0	0	0	0	0	0	0	0	3	0	0
14483	0	0	0	0	0	0	0	0	0	14483	0	0	0

いせえび													
総計	2223	37	58	123	118	64	82	199	281	231	456	258	316
14010572	356580	330943	931431	644387	494536	645727	1432625	1686700	928208	2134338	1463029	2962068	0
6302	9637	5705	7572	5460	7727	7874	7199	6002	4018	4680	5670	9373	0
兵庫県	715	14	14	29	0	16	24	2	16	10	318	184	88
4483881	155347	127181	251129	0	154293	179722	25628	124552	54551	1486000	1016617	908861	0
千葉県	393	0	0	0	0	17	142	212	22	0	0	0	0
2406990	0	0	0	0	0	101871	892588	1300319	112212	0	0	0	0
東京都	95	1	2	1	0	8	12	12	1	1	2	55	0
914739	12790	20617	12187	0	71869	101122	100300	13608	6652	2722	16292	556580	0
静岡県	206	0	0	69	54	11	0	0	4	39	29	0	0
1216360	0	0	466344	316602	61560	0	0	0	17820	190512	163522	0	0
大阪府	293	6	36	0	63	0	5	7	52	44	74	6	0
1320257	28674	135625	0	315149	0	40824	27378	248221	177930	317296	29160	0	0
和歌山県	55	5	3	0	0	4	0	0	0	0	3	40	0
498057	41715	26730	0	0	31752	0	0	0	0	0	17226	380634	0
徳島県	239	11	3	24	1	14	24	30	0	0	34	98	0
2239466	118054	20790	201771	12636	119075	222188	296011	0	0	0	220212	1028729	0
愛媛県	180	0	0	0	0	0	0	0	150	25	0	5	0
744587	0	0	0	0	0	0	0	0	559043	137808	0	47736	0
長崎県	11	0	0	0	0	11	0	0	0	0	0	0	0
55987	0	0	0	0	55987	0	0	0	0	0	0	0	0
熊本県	6	0	0	0	0	0	0	6	0	0	0	0	0
90720	0	0	0	0	0	0	0	90720	0	0	0	0	0
沖縄県	30	0	0	0	0	0	0	0	0	0	0	0	30
39528	0	0	0	0	0	0	0	0	0	0	0	0	39528

くるまえび													
総計	23105	2853	2147	2585	2236	1930	1528	1471	1363	677	921	1214	4180
57801377	4103231	3178598	4580995	3901901	2948279	2500160	4518578	4730771	2702324	4256103	5174675	15205762	0
兵庫県	2501	1438	1480	1772	1745	1527	1636	3071	3470	3991	4621	4262	3637
1606	142	137	190	190	225	142	147	147	13	43	58	99	0
7889601	514576	592409	969629	902556	971978	994439	729635	960829	77300	254413	347481	573996	0
愛知県	67	6	7	10	3	6	1	0	7	9	7	7	4
1200842	112106	120959	169560	50112	122366	19440	0	90288	150428	124202	165781	75600	0
9916	2159	800	981	998	674	433	812	838	328	184	533	1176	0
18896430	2624106	1049283	1635613	1650210	810000	500702	2554090	2685084	921751	831371	1043700	2590520	0
岡山県	1	0	0	0	0	0	0	0	0	1	0	0	0
702	0	0	0	0	0	0	0	0	0	702	0	0	
山口県	304	72	8	0	0	0	0	0	0	0	0	224	0
2094012	363852	38880	0	0	0	0	0	0	0	0	0	1691280	0
長崎県	1869	0	0	0	0	0	43	122	176	256	452	820	0
12094596	0	0	0	0	0	0	391824	698976	974160	1708344	2584656	5736636	0
熊本県	283	1	0	0	0	0	9	24	9	0	0	240	0
1079115	7862	0	0	0	0	121500	349923	124738	0	0	0	475092	0
大分県	559	3	0	9	0	0	0	0	76	150	134	187	0
4201200	24300	0	97200	0	0	0	0	0	521424	1052244	993816	1512216	0
沖縄県	8500	470	1195	1395	1045	1025	865	450	240	75	280	30	1430
10344879	456429	1377067	1708993	1299023	1043935	864079	493106	170856	57261	284827	38881	2550422	0

こえび													
総計	34821	221	153	82	144	316	1827	25257	4581	439	1142	550	109
17362490	367948	246756	130193	266254	496446	1231224	10042820	2041926	446325	1198195	720058	174345	0
498	1664	1612	1587	1848	1571	673	397	445	1016	1049	1309	1599	0
34600	197	150	82	144	316	1827	25228	4581	412	1026	528	109	0
17141281	276741	239196	130193	266254	496446	1231224	10032668	2041926	398997	1140248	713043	174345	0
滋賀県	36	24	3	0	0	0	0	0	9	0	0	0	0
143319	91207	7560	0	0	0	0	0	0	44552	0	0	0	0
京都府	24	0	0	0	0	0	0	0	16	0	8	0	0
2398	0	0	0	0	0	0	0	0	1534	0	864	0	0
大阪府	161	0	0	0	0	0	29	0	2	116	14	0	0
75492	0	0	0	0	0	0	10152	0	1242	57947	6151	0	0

鮮魚部品目別・産地別・月別入荷数量及び金額

上段数量 kg：下段金額 円

産地別	総数	1月	2月	3月	4月	5月	6月	7月	8月	9月	10月	11月	12月
こぶとえび													
総計	3618	154	40	56	88	361	1035	1339	428	78	7	9	23
5405046	352917	106551	169690	243639	806942	1452253	1353108	644381	139612	17658	21748	96547	
兵庫県	1493	2291	2663	3030	2768	2235	1403	1010	1505	1789	2522	2416	4197
3457	154	40	56	88	361	1001	1286	373	59	7	9	23	
5288834	352917	106551	169690	243639	806942	1427668	1323797	596829	124848	17658	21748	96547	
愛知県	11	0	0	0	0	0	11	0	0	0	0	0	
10195	0	0	0	0	0	0	10195	0	0	0	0	0	
大阪府	150	0	0	0	0	0	23	53	55	19	0	0	
106017	0	0	0	0	0	0	14390	29311	47552	14764	0	0	
しらさえび													
総計	551	59	26	53	18	4	43	58	19	2	89	140	40
1693625	185177	85555	182748	61090	12566	107446	140728	41669	5438	325903	404469	140836	
兵庫県	3073	3138	3290	3448	3393	3141	2498	2426	2193	2719	3661	2889	3520
526	47	26	53	18	4	43	58	18	2	89	128	40	
1592515	139682	85555	182748	61090	12566	107446	140728	35837	5438	325903	354686	140836	
大阪府	1	0	0	0	0	0	0	0	1	0	0	0	
5832	0	0	0	0	0	0	0	0	5832	0	0	0	
熊本県	24	12	0	0	0	0	0	0	0	0	0	12	
95278	45495	0	0	0	0	0	0	0	0	0	0	49783	
かに													
総計	16532	468	474	760	718	198	175	411	1406	1910	3784	3445	2783
41746147	1730740	1725199	2154105	686600	278065	237300	616143	2040687	3064079	7987599	10505039	10720591	
兵庫県	2525	3698	3639	2834	956	1404	1356	1499	1451	1604	2110	3049	3852
3219	265	78	134	122	90	108	149	124	219	518	923	489	
7790185	712349	279412	504080	247538	152706	155799	257478	328545	596570	1136723	1956370	1462615	
北海道	255	0	0	5	123	23	0	0	1	17	86	0	
578231	0	0	37800	114696	18846	0	0	0	6480	143370	257039	0	
8573	34	11	253	351	47	13	187	1234	1510	2825	1440	668	
14412339	62526	13751	157141	140019	17604	34949	246785	1622571	2043089	4784783	3122678	2166443	
千葉県	282	36	0	0	0	0	0	21	8	6	0	95	
1250872	134460	0	0	0	0	0	0	48817	15973	10044	0	355160	
東京都	15	0	0	0	0	0	0	0	0	0	0	0	
29430	0	0	0	0	0	0	0	0	0	0	0	15	
新潟県	333	0	0	0	0	0	0	0	0	7	22	24	
538390	0	0	0	0	0	0	0	0	0	1166	166968	258444	
石川県	1834	15	60	183	0	0	0	0	0	0	148	533	
7469274	81000	107136	764100	0	0	0	0	0	0	0	717866	2344881	
愛知県	53	0	0	0	0	0	0	0	0	0	0	0	
211032	0	0	0	0	0	0	0	0	0	0	0	211032	
三重県	3	0	0	0	0	0	0	0	0	0	3	0	
5588	0	0	0	0	0	0	0	0	0	0	5588	0	
京都府	3	3	0	0	0	0	0	0	0	0	0	0	
25920	25920	0	0	0	0	0	0	0	0	0	0	0	
大阪府	310	0	70	35	35	0	36	21	9	50	6	0	
508826	0	22680	9720	8640	0	14634	4428	8748	35235	5184	0	399557	
和歌山県	27	0	0	0	0	0	6	12	9	0	0	0	
50868	0	0	0	0	0	10368	23328	17172	0	0	0	0	
鳥取県	983	114	189	106	24	28	6	0	0	0	0	312	
6554736	714420	936630	451980	64800	80460	16200	0	0	0	0	0	2189754	
岡山県	372	0	0	1	17	0	0	0	9	102	215	28	
1330842	0	0	2916	36407	0	0	0	28438	348440	911921	2720	0	
山口県	60	0	40	3	0	0	0	0	0	0	12	0	
297744	0	179020	32400	0	0	0	0	0	0	0	45824	0	
徳島県	25	0	7	10	7	0	0	0	0	0	0	1	
176310	0	51300	83700	31590	0	0	0	0	0	0	0	9720	
香川県	97	1	2	1	21	10	6	11	13	15	4	3	
187331	65	7560	5292	39605	8449	5350	10251	19240	23055	2190	8273	58001	
愛媛県	29	0	17	11	0	0	0	0	0	0	1	0	
233755	0	127710	101671	0	0	0	0	0	0	0	4374	0	
高知県	36	0	0	18	18	0	0	0	0	0	0	0	
6610	0	0	3305	3305	0	0	0	0	0	0	0	0	
10	0	0	0	0	0	0	0	10	0	0	0	0	
25056	0	0	0	0	0	0	0	25056	0	0	0	0	
大分県	13	0	0	0	0	0	0	0	0	0	13	0	
62808	0	0	0	0	0	0	0	0	0	0	62808	0	
またこ													
総計	61155	5628	2014	4989	1986	3267	6835	10737	17809	2625	1505	1708	2052
82800175	5950468	3346236	8324109	3118351	3576181	8293565	13786800	21312259	4163340	2987373	3263257	4678236	
兵庫県	1353	1057	1661	1668	1570	1094	1213	1284	1586	1984	1910	2279	
18853	565	762	1654	702	1572	2666	4738	2614	1843	492	504	741	
30228999	956396	1310638	3830096	1144773	1788793	3479442	6863011	3939910	3137512	1097201	942032	1739195	
北海道	6	0	0	0	6	0	0	0	0	0	0	0	
6156	0	0	0	6156	0	0	0	0	0	0	0	0	
1279	10	74	148	8	0	80	52	19	82	254	142	410	
2821352	16872	138698	322193	17276	0	111780	69768	27518	132463	586265	304744	1093775	
1126	212	387	527	0	0	0	0	0	0	0	0	0	
1851786	255525	664359	931902	0	0	0	0	0	0	0	0	0	
3569	460	527	464	268	450	438	183	124	24	77	236	318	
5048565	534661	848514	896165	422041	451972	443840	191763	125450	28296	111055	343572	651236	
静岡県	80	0	0	0	40	10	20	10	0	0	0	0	
8296	0	0	0	4148	1037	2074	1037	0	0	0	0	0	
愛知県	486	0	204	186	96	0	0	0	0	0	0	0	
941896	0	320201	386760	234935	0	0	0	0	0	0	0	0	
三重県	125	0	0	58	56	11	0	0	0	0	0	0	
289769	0	0	137486	135668	16615	0	0	0	0	0	0	0	
京都府	20	0	0	0	0	20	0	0	0	0	0	0	
2074	0	0	0	0	0	2074	0	0	0	0	0	0	
大阪府	401	80	10	10	119	62	0	10	10	60	20	0	
143882	7000	14580	289	25251	2024	0	14580	14580	21600	14818	0	29160	
岡山県	3322	102	9	50	488	473	315	762	390	103	97	334	
4907189	140156	17075	114300	827282	543147	358690	958660	614726	141678	154734	605228	431513	

鮮魚部品目別・産地別・月別入荷数量及び金額

上段数量 kg：下段金額 円

産地別	総数	1月	2月	3月	4月	5月	6月	7月	8月	9月	10月	11月	12月
香川県	31230	4169	0	1816	86	642	3275	4952	14624	482	413	447	324
愛媛県	35855421	4029490	0	1598832	158450	742237	3880332	5678909	16572928	690343	742001	1043230	718669
長崎県	1145	0	0	0	0	0	10	0	0	1	0	0	0
大分県	625	30	32	76	117	27	31	30	20	30	147	45	40
宮崎県	659556	10368	18120	106086	142371	28282	16694	9072	6912	11016	271496	24451	14688
香川県	14	0	9	0	0	0	0	0	0	0	5	0	0
愛媛県	23854	0	14051	0	0	0	0	0	0	0	9803	0	0
長崎県	8	0	0	0	0	0	0	0	8	0	0	0	0
大分県	10235	0	0	0	0	0	0	0	10235	0	0	0	0

いいとこ													
総計	772	142	200	243	130	2	0	0	0	1	6	26	22
兵庫県	1349639	176577	323830	516124	248808	2268	0	0	324	1296	8056	33206	39150
岡山県	1748	1243	1619	2123	1913	1134	0	0	0	1296	1342	1277	1779
兵庫県	771	142	200	243	129	2	0	0	0	1	6	26	22
岡山県	1349380	176577	323830	516124	248549	2268	0	0	324	1296	8056	33206	39150
岡山県	1	0	0	0	1	0	0	0	0	0	0	0	0
岡山県	259	0	0	0	259	0	0	0	0	0	0	0	0

てながたこ													
総計	6882	418	642	1402	2694	1432	152	92	1	0	0	31	18
兵庫県	6136397	420806	681036	1751238	1812849	1173068	176816	100069	1188	0	0	3812	15515
兵庫県	891	1006	1060	1249	672	1163	1087	1188	1188	0	0	122	861
兵庫県	6882	418	642	1402	2694	1432	152	92	1	0	0	31	18
兵庫県	6136397	420806	681036	1751238	1812849	1173068	176816	100069	1188	0	0	3812	15515

するめいか													
総計	119481	8676	14280	20042	9789	6431	19915	14943	7674	5386	10365	1613	367
兵庫県	64881403	4776272	7514817	9856822	6130571	3941439	9560588	7726148	4637216	3552962	5795797	1124064	264707
兵庫県	543	550	526	491	626	612	480	517	604	659	559	696	721
兵庫県	1864	35	378	329	0	182	793	35	49	0	63	0	0
青森県	971534	21006	195577	161568	0	113648	379047	28728	30164	0	41796	0	0
青森県	4308	385	0	0	0	0	0	700	2999	224	0	0	0
宮城県	2557763	253260	0	0	0	0	0	342576	1838375	123552	0	0	0
宮城県	350	350	0	0	0	0	0	0	0	0	0	0	0
山形県	173879	173879	0	0	0	0	0	0	0	0	0	0	0
山形県	3570	749	0	0	0	0	0	399	560	455	602	588	217
富山県	2112911	409104	0	0	0	0	0	145800	372276	301860	360936	369684	153251
富山県	30687	5835	7832	11315	5705	0	0	0	0	0	0	0	0
石川県	15753539	3102079	3621128	5480786	3549546	0	0	0	0	0	0	0	0
石川県	39046	224	231	336	0	2058	13706	12173	3577	3451	2751	399	140
大阪府	20702249	135540	104760	180684	0	1138212	6425675	6384205	2095362	2353428	1480463	297432	106488
大阪府	100	5	5	10	10	5	5	20	10	5	10	10	10
和歌山県	55339	4969	2484	4968	4968	2484	2484	1555	9763	3110	3110	10476	4968
和歌山県	1631	0	0	1211	140	0	0	0	280	0	0	0	0
鳥取県	479184	0	0	289212	30240	0	0	0	159732	0	0	0	0
鳥取県	4529	0	560	238	0	0	0	70	686	2359	616	0	0
山口県	2778408	0	316764	169128	0	0	0	0	58536	473148	1314360	446472	0
山口県	16100	0	1582	4368	2814	2464	1708	665	119	455	1925	0	0
福岡県	9244514	0	1009961	2297968	1779179	1588249	846989	341388	73008	250560	1057212	0	0
福岡県	16961	1043	3472	2170	1120	1722	3703	966	0	105	2660	0	0
佐賀県	9826214	636120	2122437	1228660	766638	1098846	1906393	481896	0	47304	1537920	0	0
佐賀県	335	50	220	65	0	0	0	0	0	0	0	0	0
佐賀県	225869	40315	141706	43848	0	0	0	0	0	0	0	0	0

はりいか													
総計	30870	393	1620	3899	8289	4951	1048	235	21	907	4171	4415	921
兵庫県	18078124	364603	1304144	2860760	4363722	2285073	522915	171650	20918	553325	2621482	2212200	797332
兵庫県	585	927	805	733	526	461	498	730	996	610	628	501	865
北海道	26463	306	493	2129	7217	4905	1048	153	11	907	4098	4285	911
北海道	14815077	288938	483798	1491778	3662561	2256693	522915	104163	6145	546132	2541750	2127258	782946
北海道	70	0	0	0	0	0	0	0	0	0	70	0	0
青森県	78019	0	0	0	0	0	0	0	0	0	78019	0	0
青森県	50	0	0	10	0	10	0	10	10	0	0	0	10
宮城県	79698	7193	0	7192	7257	9588	0	12116	14773	7193	0	0	14386
宮城県	20	0	10	0	10	0	0	0	0	0	0	0	0
東京都	18144	0	9072	0	9072	0	0	0	0	0	0	0	0
東京都	10	0	10	0	0	0	0	0	0	0	0	0	0
岡山県	13392	0	13392	0	0	0	0	0	0	0	0	0	0
岡山県	75	0	0	0	0	0	0	72	0	0	3	0	0
山口県	57084	0	0	0	0	0	0	55371	0	0	1713	0	0
山口県	60	0	0	12	48	0	0	0	0	0	0	0	0
徳島県	39322	0	0	9451	29871	0	0	0	0	0	0	0	0
徳島県	1568	30	798	620	120	0	0	0	0	0	0	0	0
香川県	1133952	27432	573242	450118	83160	0	0	0	0	0	0	0	0
香川県	23	0	0	0	22	0	0	0	0	0	0	1	0
愛媛県	12312	0	0	0	12042	0	0	0	0	0	0	270	0
愛媛県	1791	57	309	639	642	15	0	0	0	0	0	129	0
福岡県	1391434	41040	224640	570099	461263	9720	0	0	0	0	0	84672	0
福岡県	194	0	0	144	50	0	0	0	0	0	0	0	0
長崎県	77652	0	0	67284	10368	0	0	0	0	0	0	0	0
長崎県	75	0	0	75	0	0	0	0	0	0	0	0	0
大分県	40338	0	0	40338	0	0	0	0	0	0	0	0	0
大分県	471	0	0	270	180	21	0	0	0	0	0	0	0
大分県	321700	0	0	224500	88128	9072	0	0	0	0	0	0	0

まいか													
総計	176	7	1	1	16	2	1	1	0	3	113	13	18
兵庫県	20361	972	238	27	2429	266	302	238	0	302	12229	1372	1986
兵庫県	115	138	238	27	151	133	302	238	0	100	108	105	110
兵庫県	175	7	1	1	16	2	1	0	0	3	113	13	18
兵庫県	20123	972	238	27	2429	266	302	0	0	302	12229	1372	1986

鮮魚部品目別・産地別・月別入荷数量及び金額

上段数量 kg：下段金額 円

産地別	総数	1月	2月	3月	4月	5月	6月	7月	8月	9月	10月	11月	12月
岡山県	1 238	0 0	0 0	0 0	0 0	0 0	0 0	0 0	1 238	0 0	0 0	0 0	0 0

もんごいか													
総計	23955 7841719	1837 494830	2226 809682	2222 791748	2863 930493	3194 1178037	2456 820756	1913 553801	1684 476499	1940 562248	1376 423921	1240 455346	1004 344358
兵庫県	327 888	269 0	363 0	356 0	325 13	368 154	334 395	289 61	282 2	289 0	308 45	367 214	342 4
福井県	583362 44	0 0	0 0	0 0	13493 0	92581 44	230134 0	48113 0	1979 0	36028 0	158388 0	2646 0	0
岡山県	28514 31	0 0	0 0	0 0	0 0	28514 0	0 0	0 22	0 0	0 0	0 1	0 6	0
山口県	28427 1549	0 0	0 0	0 0	0 212	0 1196	0 141	20120 0	2668 0	0 0	605 0	5034 0	0
徳島県	20710 5814936	1820 472608	1920 539784	1930 537624	2520 701136	1800 495720	1920 527472	1830 485568	1680 471852	1940 562248	1330 387288	1020 291924	1000 341712
愛媛県	334 277938	0 0	22 19786	194 164775	118 93377	0 0	0 0	0 0	0 0	0 0	0 0	0 0	0
大分県	399 361683	17 22222	284 250112	98 89349	0 0	0 0	0 0	0 0	0 0	0 0	0 0	0 0	0

やりにか													
総計	98425 71440428	3598 2502282	2905 2119806	6890 6336378	7164 6920535	10953 9271660	17062 11592092	15078 9411655	10329 7383158	9905 6789909	5264 3721835	4974 3147983	4303 2243135
兵庫県	725 32027	695 682	729 228	919 411	966 181	846 546	679 1912	624 8847	714 6421	685 3944	707 2236	521 3854	521 2765
宮城県	15957480 11395	482576 2644	225818 2046	394621 1017	119297 24	423150 224	964019 0	3997116 0	3200290 0	2230535 1816	1202415 1984	1584337 0	1133306 1320
富山県	5967932 210	1570934 0	1162791 5	555473 125	15390 75	151956 5	0 0	0 0	188352 0	829613 0	805679 0	0 0	687744 0
石川県	353861 55	0 0	16632 3	233171 52	98982 0	5076 0	0 0	0 0	0 0	0 0	0 0	0 0	0
福井県	60383 1128	0 0	4007 306	56376 530	0 0	0 62	0 120	0 110	0 0	0 0	0 0	0 0	0
静岡県	709005 129	0 0	240192 129	279678 0	0 0	57191 0	56668 0	75276 0	0 0	0 0	0 0	0 0	0
京都府	162945 24	0 0	162945 0	0 0	0 0	0 0	0 0	0 0	0 0	0 0	0 0	0 0	0
大阪府	28538 105	0 20	0 0	0 0	0 0	0 0	0 6	0 67	0 0	0 0	0 0	24 12	0
鳥取県	60156 881	13500 0	0 0	0 10	0 0	0 36	3240 4	26892 0	0 0	0 101	0 411	16524 269	0
島根県	1063484 1242	0 0	0 0	4104 0	0 0	57715 140	7236 672	0 136	0 294	119988 0	499433 310338	64670 0	0
山口県	1262262 29218	0 32	0 0	4094 4930	0 4930	100872 6838	554550 8920	153359 1028	453481 322	0 2404	0 322	0 328	0
香川県	24973776 133	39096 0	0 0	4007546 0	4847722 0	5484567 0	6244788 0	817517 0	520569 0	1926472 0	610427 12	475072 121	0
愛媛県	39544 244	0 124	0 48	0 48	0 0	0 0	0 24	0 0	0 0	0 0	4471 0	35073 0	0
福岡県	197521 18762	124978 40	28069 104	28922 410	0 1790	0 2886	15552 5228	0 4208	0 2490	0 1100	0 186	0 240	0
佐賀県	15777952 372	167831 36	222803 16	474164 36	1648158 16	2587763 12	3459246 0	3124743 64	2148369 0	967045 0	374327 28	431243 116	172260 48
長崎県	655344 2314	54767 0	20099 0	80028 157	14602 138	19612 204	0 166	77652 618	0 462	0 504	49420 65	230408 0	108756 0
大分県	3789826 26	0 0	0 0	210145 0	152084 0	383758 0	274643 0	1126950 0	835647 0	667386 26	139213 0	0 0	0
鹿児島県	12420 160	0 20	0 20	0 0	0 10	0 10	0 10	0 20	0 20	12420 10	0 20	0 10	0
鹿兒島県	367999 14634	48600 0	36450 0	12150 0	24300 0	0 0	12150 15876	12150 0	36450 0	36450 1404	36450 -7938	36450 5292	76399 0

うに													
総計	11936 41509544	836 2716195	760 2533243	1161 3990217	1063 3719840	836 2646151	820 2609165	1231 4441764	1388 4634951	794 2682020	974 2724498	737 2854545	1336 5956955
兵庫県	3477 1018	3249 85	3333 45	3436 80	3499 80	3165 45	3181 35	3608 80	3339 100	3377 165	2797 70	3873 85	4458 148
北海道	5614528 8795	384372 386	353482 690	294895 1056	481895 958	206173 771	172364 750	556307 1121	797037 1248	729644 416	347113 201	203040 508	1088206 690
千葉県	27808155 1852	1518804 360	1711581 0	3119682 0	2741145 0	2107338 0	2027265 0	3225793 0	3153842 0	1288434 167	920162 688	2315087 144	3679022 493
東京都	3798127 80	653935 0	0 0	0 0	0 0	0 0	0 0	0 0	0 20	309918 40	1383621 15	331126 0	1119527 5
和歌山県	466452 175	0 5	0 25	0 25	0 25	0 20	0 20	0 30	113292 20	201420 5	81540 0	0 0	70200 0
山口県	3807648 16	159084 0	468180 0	575640 0	496800 0	332640 0	393660 15	659664 0	570780 0	151200 1	0 0	0 0	0
山口県	14634	0	0	0	0	0	15876	0	0	1404	-7938	5292	0

なまこ													
総計	29735 39812161	5315 6000183	7149 8691618	8614 11058179	5337 6530939	108 86143	13 2700	2 216	0 0	78 32616	46 32142	224 521540	2849 6855885
兵庫県	1338 19058	1128 4215	1215 4272	1283 4297	1223 3430	797 108	207 13	108 2	0 0	418 78	698 46	2328 206	2406 2391
石川県	21752901 7638	4115259 825	3977332 2136	4098579 3042	3227332 1635	86143 0	2700 0	216 0	0 0	32616 0	32142 0	496819 0	5683763 0
愛知県	14026608 388	1517940 200	3921696 50	5585112 0	3001860 0	0 0	0 0	0 0	0 0	0 0	0 0	0 0	0
三重県	840023 136	283716 16	48168 0	0 0	0 0	0 0	0 0	0 0	0 0	0 0	0 0	0 0	138
山口県	381023 1854	25920 0	0 648	0 954	0 102	0 0	0 0	0 0	0 0	0 0	0 0	0 0	508139
山口県	2002320	0	699840	1030320	110160	0	0	0	0	0	0	0	120
山口県													355103
山口県													150
山口県													162000

鮮魚部品目別・産地別・月別入荷数量及び金額

上段数量 kg；下段金額 円

産地別	総数	1月	2月	3月	4月	5月	6月	7月	8月	9月	10月	11月	12月
徳島県	109	59	0	0	0	0	0	0	0	0	0	0	50
香川県	204228	57348	0	0	0	0	0	0	0	0	0	0	146880
長崎県	66	0	43	0	5	0	0	0	0	0	0	0	18
宮崎県	73780	0	44582	0	4477	0	0	0	0	0	0	24721	0
宮崎県	175	0	0	175	0	0	0	0	0	0	0	0	0
宮崎県	178604	0	0	178604	0	0	0	0	0	0	0	0	0
宮崎県	311	0	0	146	165	0	0	0	0	0	0	0	0
宮崎県	352674	0	0	165564	187110	0	0	0	0	0	0	0	0
こあじ													
総計	57916	2043	1380	5368	6004	2286	4412	4742	7733	6671	5424	7037	4816
兵庫	11196712	354744	229371	1048113	1214533	609248	802076	999876	1516158	1240502	1037563	1289002	855526
兵庫	193	173	166	195	202	266	181	210	196	185	191	183	177
兵庫	1683	813	0	138	120	0	6	17	113	0	99	377	0
富山	316758	141987	0	32994	25964	0	65	3088	18841	0	23134	70685	0
富山	14922	0	0	0	0	300	4326	4725	2748	1149	489	1122	63
富山	3013856	0	0	0	0	56785	776739	996788	642577	226666	92575	211520	10206
三重	27456	990	1380	4221	1518	300	0	0	4731	2823	2910	4734	3849
大阪	4654639	164481	229371	764977	273387	46537	0	0	818722	462378	476949	789964	627873
大阪	2775	60	0	160	1540	0	80	0	141	80	309	339	66
大阪	681039	11232	0	30716	329134	0	25272	0	36018	22461	91584	112979	21643
和歌山	21	0	0	0	0	0	0	0	0	0	0	0	21
和歌山	5670	0	0	0	0	0	0	0	0	0	0	0	5670
島根	318	0	0	0	0	318	0	0	0	0	0	0	0
島根	110288	0	0	0	0	110288	0	0	0	0	0	0	0
徳島	2010	180	0	153	513	0	0	0	0	63	729	153	219
徳島	398762	37044	0	29158	97398	0	0	0	0	12928	133436	33988	54810
香川	810	0	0	0	0	0	0	0	0	810	0	0	0
香川	153371	0	0	0	0	0	0	0	0	153371	0	0	0
愛媛	3036	0	0	276	180	0	0	0	0	1281	423	312	564
愛媛	653693	0	0	59249	40704	0	0	0	0	276568	80838	69866	126468
高知	2148	0	0	0	1548	0	0	0	0	465	135	0	0
高知	394630	0	0	0	286630	0	0	0	0	86130	21870	0	0
大分	2737	0	0	420	585	1368	0	0	0	0	330	0	34
大分	814006	0	0	131019	161316	395638	0	0	0	0	117177	0	8856
その他(鮮魚)													
総計	2739231	192400	162707	325482	216595	209096	205881	235835	257368	212067	231010	216362	274428
兵庫	1297339395	98421002	82055856	174545442	100298473	84814773	82978605	86550432	96383399	85896681	104964192	128559329	171871211
兵庫	473	511	504	536	463	405	403	366	374	405	454	594	626
兵庫	1151044	49670	43301	166662	83997	90976	85393	81798	129653	111877	107481	100628	99608
北海道	444135197	24867405	19545957	88829017	28866391	27293268	27619020	21263198	38883359	34609349	36100887	50628839	45628507
北海道	25286	2456	2817	1824	1110	224	263	282	349	1133	3551	4446	6831
北海道	39532381	3717782	2241172	997065	487125	222977	272065	348624	822852	1960926	6291083	8217612	13953098
青森	2352	0	0	0	0	40	930	1280	62	0	0	40	0
青森	1169223	0	0	0	0	18662	436434	616954	41013	0	0	56160	0
宮城	110806	9409	7739	8374	10467	12802	10972	11251	9128	9783	7280	5832	7769
宮城	64564374	4259031	4072993	5415249	7244099	8838691	7931431	6488445	3424896	4634268	3316273	3890932	5048066
山形	1089	30	275	90	270	0	0	0	88	57	0	130	150
山形	645774	27864	116100	45144	42346	38016	0	0	0	88118	0	126144	162042
福島	57	0	14	10	10	3	0	0	20	0	0	0	0
福島	44183	0	9029	9936	9936	1026	0	0	14256	0	0	0	0
茨城	435	0	0	60	30	0	0	0	75	30	60	90	90
茨城	124686	0	0	16524	5238	0	0	0	24138	8100	14310	24786	31590
群馬	51775	3259	5282	4320	4042	3214	3441	4187	3528	3038	4626	4618	8220
群馬	15649397	1048635	1472923	1297279	1212617	1025448	1042077	1273100	1088733	941476	1363801	1404359	2478949
埼玉	976	180	122	55	0	0	0	0	0	10	33	242	334
埼玉	743202	97200	48924	19386	0	0	0	0	0	16740	70848	189216	300888
千葉	1376	337	182	239	81	33	51	58	38	19	117	96	125
千葉	3701952	506713	326019	585841	260311	89575	184530	243650	161944	88862	390767	354962	508778
東京	47821	4223	3355	732	1395	7867	9376	10746	790	538	6676	1132	991
東京	28945283	2144058	2036621	1025345	1559204	3530916	4185947	5094165	1275506	831247	4413726	1650065	1198483
神奈川	62	0	0	0	0	0	0	0	0	0	26	33	3
神奈川	38124	0	0	0	0	0	0	0	0	0	12420	20196	5508
新潟	342	21	15	21	21	24	21	18	24	18	30	12	117
新潟	1333735	85428	61020	85427	85428	97632	85428	73224	97632	73224	124415	48816	416061
富山	1122	0	0	173	115	0	264	414	114	38	4	0	0
富山	953176	0	0	110700	66690	0	213019	435564	81012	32583	13608	0	0
石川	37558	2950	3738	5719	8597	5241	3918	1457	227	3158	2092	382	79
石川	9797280	813056	582903	951359	1087397	1251805	1608958	809727	179536	1309126	896700	191844	114869
福井	329	16	297	0	0	0	4	0	0	0	6	0	6
福井	205087	2566	125819	0	0	0	778	0	0	0	34366	0	41558
長野	10	0	0	0	0	0	0	0	0	0	10	0	0
長野	3888	0	0	0	0	0	0	0	0	0	3888	0	0
岐阜	721	86	20	68	68	52	12	15	4	26	81	117	172
岐阜	174244	25358	3456	12440	12440	9676	2765	3804	1383	4838	22442	28469	47173
静岡	45300	2425	1647	8203	3613	2319	2960	12976	2231	1928	1856	2140	3002
静岡	42501584	2781382	2349483	4097121	4171881	3295871	4453633	4261979	3446318	2706462	2915874	3400628	4620952
愛知	8563	135	140	160	450	166	183	145	130	1930	4640	359	125
愛知	4353651	198774	207090	235656	273348	262991	179474	216864	193536	645148	1392486	354748	193536
三重	9093	630	461	660	901	825	1096	973	792	725	909	676	434
三重	7064493	593568	209968	543969	584606	627917	1296731	767218	550242	245932	529283	584340	530719
滋賀	30	0	0	0	0	0	0	30	0	0	0	0	0
滋賀	25920	0	0	0	0	0	0	25920	0	0	0	0	0
京都	1971	621	190	60	120	130	90	100	100	110	110	190	150
京都	281847	51106	22636	9849	19702	21345	14777	16417	16420	18058	18060	30864	42613
大阪	57689	6137	3925	4572	7083	5351	4137	2589	4321	5102	7148	3252	4072
大阪	49944776	3252000	2913850	4749678	7245010	6141268	3497523	3775094	4198855	3499308	3535359	3247217	3889614
和歌山	69463	4800	22	4938	6	4856	5113	15604	12613	1658	5153	6600	8100
和歌山	21230167	812960	22799	5255917	6318	1232588	841142	3464937	3505901	764491	1408357	1788765	2125992
鳥取	11684	455	444	3296	5244	310	120	1200	30	239	192	90	64
鳥取	3581850	191116	171904	904766	1476314	125928	39312	339768					

鮮魚部品目別・産地別・月別入荷数量及び金額

上段数量 kg：下段金額 円

産地別	総数	1月	2月	3月	4月	5月	6月	7月	8月	9月	10月	11月	12月
広島県	11848	1498	1860	1167	30	0	30	10	20	20	868	2051	4294
山口県	21122735	2046392	2610535	1687852	26730	0	25758	11502	9719	32076	1387317	4293043	8991811
徳島県	40748	4368	4771	2555	2412	2336	2242	2302	2829	3065	4070	4873	4925
香川県	26408158	2505298	2334497	1277290	1435546	1247568	1051746	1310230	2528085	1807339	2478912	3966157	4465490
愛媛県	5959	83	2460	3060	105	64	88	49	5	43	2	0	0
高知県	1375176	102967	550205	570076	16469	8916	18500	10060	18398	78375	1210	0	0
福岡県	82590	13362	12987	18958	11615	5216	1165	25	555	2490	4537	5763	5917
佐賀県	23404857	3566690	2784822	3676193	3407017	1259848	208575	4376	306022	602283	1273958	2134502	4180571
熊本県	117464	6622	8270	17146	10585	6742	5742	7893	8378	8113	11136	9711	17126
大分県	100469696	6558891	6568372	11279002	7949972	5407923	4197139	7025172	7347611	6118931	9969936	11135092	16911655
宮崎県	2331	116	61	366	238	371	487	147	145	277	84	17	22
鹿児島県	3562544	183236	98880	525721	385132	566865	606585	244128	251237	427041	188010	44442	41267
沖縄県	41888	4602	4874	5179	5123	2711	3351	3037	2724	2875	2652	2363	2397
佐賀県	73103777	6547987	6838046	8502116	8152746	4394170	5492849	6061155	5356531	5171892	5453256	5230498	5902531
長崎県	9133	389	618	1031	1215	1390	1115	765	255	365	905	510	575
熊本県	8990914	448555	787545	1045907	1045237	1208727	836756	655592	242038	330028	992577	635637	762315
大分県	3788	76	3	30	451	110	61	105	82	305	811	1538	216
宮崎県	6592007	170562	7992	44190	297020	136228	68684	124008	175763	1158302	1783811	2105312	520135
鹿児島県	42	32	5	0	0	5	0	0	0	0	0	0	0
沖縄県	49086	35802	6642	0	0	6642	0	0	0	0	0	0	0
佐賀県	100	100	0	0	0	0	0	0	0	0	0	0	0
宮崎県	36072	36072	0	0	0	0	0	0	0	0	0	0	0
鹿児島県	6022	1087	1708	3105	114	8	0	0	0	0	0	0	0
宮崎県	3912624	831824	1142002	1895095	35808	7895	0	0	0	0	0	0	0
鹿児島県	772897	72153	51030	61050	56074	55049	63204	74868	76912	52573	53534	57960	98490
鹿児島県	282927920	29815981	21660976	26369738	22509868	16335190	16520421	21330814	21906781	17273343	18308748	22225833	48670227
沖縄県	433	0	0	0	0	0	0	0	0	136	31	266	0
沖縄県	706003	0	0	0	0	0	0	0	0	244712	56772	404519	0

貝類部産地別・月別入荷数量及び金額

上段数量 kg：下段金額 円

産地別	総数	1月	2月	3月	4月	5月	6月	7月	8月	9月	10月	11月	12月
総計	593933 532756358 896	64887 51506268 793	76948 60348546 784	71175 55903737 785	47182 40020860 848	47775 38443409 804	21595 19154540 886	14814 17687309 1193	13384 14961159 1117	11078 11284293 1018	18435 21116746 1145	80434 82846739 1029	126226 119482752 946
兵庫県	323864 251585569 776	32078 25850481 805	39422 28131162 713	35949 25443893 707	32073 23928401 746	33630 23775509 706	9404 6516936 692	1529 1143917 748	1456 969145 665	797 506705 635	4894 4280019 874	44717 41099590 919	87915 69939811 795
北海道	14836 31381573 2115	986 2134481 2164	1047 2050263 1958	2097 2858564 1363	1137 2464443 2167	1097 2059773 1877	967 2152321 2225	1120 2551873 2278	854 2288572 2679	772 1938007 2510	1278 2909606 2276	1424 3354146 2355	2057 4619524 2245
青森県	2762 1032461 373	322 125639 390	501 188130 375	351 210929 600	281 118932 423	884 271823 307	333 91952 276	90 25056 278	0 0 0	0 0 0	0 0 0	0 0 0	0 0 0
岩手県	20 69120 3456	0 0 0	0 0 0	0 0 0	0 0 0	0 0 0	0 0 0	20 69120 3456	0 0 0	0 0 0	0 0 0	0 0 0	0 0 0
宮城県	2064 10585894 5128	257 1067824 4154	158 716922 4537	84 468558 5578	15 7516 501	42 210546 5013	21 219186 10437	28 52252 1866	28 65464 2338	15 15552 1036	374 1648510 4407	504 2904247 5762	538 3209317 5965
山形県	121 64693 534	0 0 0	0 0 0	0 0 0	31 20974 676	20 10800 540	0 0 0	0 0 0	70 32919 470	0 0 0	0 0 0	0 0 0	0 0 0
埼玉県	53 97589 1841	0 0 0	0 0 0	17 36644 2155	12 9072 756	0 0 0	0 0 0	0 0 0	8 18230 2278	8 16416 2052	0 0 0	8 17227 2153	0 0 0
千葉県	14307 17763587 1241	1062 973117 916	3192 4740638 1485	1596 2009173 1258	814 997434 1225	807 891075 1104	733 700995 956	1208 1226063 1014	997 1171378 1174	831 850278 1023	875 1056849 1207	781 1020848 1307	1411 2125739 1506
東京都	1985 4279918 2156	204 525020 2573	188 517266 2751	96 335880 3498	330 407430 1234	118 32724 277	0 0 0	186 57726 310	40 11232 280	201 65205 324	50 19359 387	111 638506 5752	461 1669570 3621
新潟県	5 167650 33530	0 0 0	0 0 0	0 0 0	0 0 0	0 0 0	0 0 0	0 0 0	2 76204 38102	3 91446 30482	0 0 0	0 0 0	0 0 0
石川県	3389 1907238 562	3 2916 972	0 0 0	185 141480 764	272 183980 676	691 424801 614	828 362815 438	599 321824 537	160 80519 503	350 201982 577	256 156411 610	45 30510 678	0 0 0
福井県	4057 11760997 2898	205 652514 3182	238 741852 3117	300 971676 3238	629 1222326 1943	285 852012 2989	278 844992 3039	301 948456 3151	352 1076112 3057	273 855900 3135	331 1015955 3069	404 1107324 2740	461 1471878 3192
静岡県	7801 12318344 1579	257 426578 1659	409 737190 1802	839 1121570 1336	1562 1820393 1165	1266 1480215 1169	542 898719 1658	480 901307 1877	261 533964 2045	313 604054 1929	506 976007 1928	500 871690 1743	866 1946657 2247
愛知県	11870 21833137 1839	473 782137 1653	880 1831506 2081	1237 2528333 2043	1629 3053161 1874	1360 2565410 1886	992 2126510 2143	1077 2514498 2334	813 1609525 1979	598 1266369 2117	769 997380 1296	1209 1452470 1201	833 1105838 1327
三重県	29413 24150692 821	1970 1149580 583	1773 1370153 772	2852 2374494 832	1466 1507288 1028	2199 2059962 936	1413 1416477 1002	1353 1234423 912	615 332723 541	1509 639705 423	1428 960075 672	2550 1950763 765	10285 9155049 890
京都府	1399 1114908 796	0 0 0	30 4925 164	40 6567 164	140 105150 751	65 40220 618	547 487298 890	427 396620 928	16 10368 648	31 9521 307	10 1642 164	38 11406 300	55 41191 748
大阪府	25799 13335664 516	1510 574315 380	1850 683698 369	3854 2133544 553	2274 920436 404	1409 733064 520	1443 847272 587	2321 1558945 671	2761 1783555 645	2014 1261418 626	2193 1207437 550	2220 749151 337	1950 882829 452
和歌山県	1729 1761269 1018	352 34074 968	356 304074 854	276 216027 782	0 0 0	0 0 0	0 0 0	0 0 0	0 0 0	0 0 0	24 29851 1243	264 329832 1249	457 540745 1183
鳥取県	113 80838 715	0 0 0	0 0 0	0 0 0	13 2430 186	0 0 0	0 0 0	10 8640 864	0 0 0	0 0 0	0 0 0	90 69768 775	0 0 0
岡山県	17014 4700302 276	7469 2065828 276	6195 1623349 262	3047 857654 281	154 89690 582	0 0 0	0 0 0	58 26677 459	20 11216 560	17 11080 651	1 270 270	6 1102 183	47 13436 285
広島県	73377 70428829 959	15432 13085167 847	17223 14087635 817	13663 10675203 781	25 20250 810	10 810 810	15 810 810	25 20250 810	20 16200 810	70 79337 1133	581 898588 1546	14919 18623853 1248	11394 12902096 1132
山口県	34803 30701066 882	1522 1020262 670	1728 872579 504	2094 1370808 654	2374 1475596 621	2565 1804728 703	1862 1114810 598	1685 1337111 793	2076 2201718 1060	1365 1437390 1053	2567 3209376 1250	9251 7256660 784	5714 7600028 1330
徳島県	2938 4861953 1654	5 36288 7257	10 10260 1026	10 11880 1188	0 0 0	108 27756 257	227 148230 652	933 1913024 2050	988 1680080 1700	543 324443 597	36 169992 4722	47 303912 6466	31 236088 7615
香川県	2180 2097571 962	85 35602 418	503 704848 1401	425 534259 1257	273 320856 1175	71 28743 404	264 124037 469	73 26068 357	28 11788 421	162 168371 1039	113 50913 450	99 42903 433	84 49183 585

貝類部産地別・月別入荷数量及び金額

上段数量 kg：下段金額 円

産地別	総数	1月	2月	3月	4月	5月	6月	7月	8月	9月	10月	11月	12月
愛媛県	10810	447	718	1191	1265	933	1152	943	1151	592	1228	640	550
	6569149	337451	467294	620352	793066	894053	734088	627268	544645	475124	479076	346604	250128
	607	754	650	520	626	958	637	665	473	802	390	541	454
高知県	0	0	0	0	0	0	0	0	0	0	0	0	0
	1960	0	0	0	0	0	1960	0	0	0	0	0	0
	0	0	0	0	0	0	0	0	0	0	0	0	0
福岡県	64	10	20	0	10	0	0	0	0	0	0	24	0
	28413	4860	9477	0	4304	0	0	0	0	0	0	9772	0
	443	486	473	0	430	0	0	0	0	0	0	407	0
長崎県	5854	235	493	969	373	177	267	170	482	472	795	440	981
	6262267	269298	477997	930079	472370	197035	162276	537084	228026	268080	844986	443207	1431829
	1069	1145	969	959	1266	1113	607	3159	473	567	1062	1007	1459
熊本県	653	0	0	0	6	0	10	60	70	115	122	140	130
	809276	0	0	0	4082	0	12042	71118	80676	133920	142884	165078	199476
	1239	0	0	0	680	0	1204	1185	1152	1164	1171	1179	1534
大分県	608	0	10	0	20	34	293	115	112	24	0	0	0
	311882	0	15768	0	9720	13500	117914	71820	65340	17820	0	0	0
	512	0	1576	0	486	397	402	624	583	742	0	0	0
鹿児島県	45	3	4	3	4	4	4	3	4	3	4	3	6
	692549	46170	61560	46170	61560	61560	61560	46169	61560	46170	61560	46170	92340
	15389	15390	15390	15390	15390	15390	15390	15389	15390	15390	15390	15390	15390

貝類部品目別・産地別・月別入荷数量及び金額

上段数量 kg：下段金額 円

産地別	総数	1月	2月	3月	4月	5月	6月	7月	8月	9月	10月	11月	12月
あかい													
総計	42104	2480	3088	4230	3835	3519	3415	3873	3588	2725	3825	3914	3612
16940589	1025647	1218816	2025705	1570038	1173269	1077714	1404375	1053082	1093294	1623240	1765894	1909515	
兵庫県	402	413	394	478	409	333	315	362	293	401	424	451	528
2938	277	258	299	355	357	193	179	106	96	197	313	308	
1511029	254835	96029	220103	225301	30416	46540	24113	16520	23401	96099	239946	237726	
宮城県	25	10	0	0	0	10	5	0	0	0	0	0	0
34678	11880	0	0	0	7722	12420	0	0	0	0	0	2656	
山形県	121	0	0	0	31	20	0	0	70	0	0	0	0
64693	0	0	0	20974	10800	0	0	32919	0	0	0	0	0
東京都	1129	110	50	10	274	118	0	186	40	201	40	0	100
522860	93560	61938	11988	153846	32724	0	57726	11232	65205	12015	0	22626	
石川県	1786	0	0	0	92	255	267	471	129	301	226	45	0
1034020	0	0	0	73991	170057	106132	265502	66825	178524	142479	30510	0	
静岡県	139	24	0	0	0	0	0	0	0	0	0	0	115
168286	31104	0	0	0	0	0	0	0	0	0	0	137182	
三重県	1962	0	13	10	183	297	273	424	138	63	196	365	0
1347644	0	17690	8640	147744	199432	157399	259578	74725	39690	119448	323298	0	
京都府	123	0	0	0	0	32	32	16	0	0	8	35	0
99684	0	0	0	0	0	24192	20736	10368	0	0	6480	37908	
大阪府	13599	792	1069	1404	1042	1078	1113	1426	1370	723	1208	1183	1191
4163164	185814	352996	489007	333500	367419	354105	520598	324512	304047	366336	279639	285191	
和歌山県	85	0	0	0	0	0	0	0	0	0	0	20	65
94500	0	0	0	0	0	0	0	0	0	0	19440	75060	
鳥取県	103	0	0	0	13	0	0	0	0	0	0	90	0
72198	0	0	0	2430	0	0	0	0	0	0	0	69768	0
山口県	14246	965	1210	1540	1515	1175	1320	1155	1225	806	1115	1345	875
3391362	224154	271998	498312	357156	251748	277506	256122	282366	186570	269298	314226	201906	
香川県	609	82	0	62	52	62	0	12	63	108	91	77	0
250684	30602	0	24608	21854	26876	0	0	5589	27777	47979	36088	29311	
福岡県	34	0	0	0	10	0	0	0	0	0	0	24	0
14076	0	0	0	4304	0	0	0	0	0	0	9772	0	
5195	220	478	905	268	147	212	0	482	472	735	430	846	0
4155943	193698	402397	773047	228938	76075	99420	0	228026	268080	569586	436727	879949	
大分県	10	0	10	0	0	0	0	0	0	0	0	0	0
15768	0	15768	0	0	0	0	0	0	0	0	0	0	0
あさり													
総計	38933	872	1353	3360	3146	2501	1349	842	395	422	1804	15060	7829
31920008	491200	1488855	4231441	3274506	2533014	1338557	902276	384884	348015	1389270	10132413	5405577	
兵庫県	819	563	1100	1259	1040	1012	992	1071	974	824	770	672	690
13859	15	497	1775	482	25	0	0	0	0	600	6950	3515	
12633296	24298	784296	2782727	710315	40500	0	0	0	0	453600	5175360	2662200	
静岡県	5743	157	291	715	1419	1158	412	290	145	202	324	330	300
5512312	131403	289025	666934	1316628	1110014	434063	281151	138024	225882	354078	299160	265950	
愛知県	4404	240	365	620	935	764	470	150	130	60	110	370	190
5225408	280368	380916	741203	1159057	881832	501228	159948	204120	91962	191160	369252	264362	
三重県	1807	310	20	0	60	344	292	70	240	20	10	194	0
1472424	30834	5400	0	42011	466615	363852	442292	33562	4860	2700	34506	45792	
京都府	270	0	30	40	30	20	50	20	0	20	10	30	20
44331	0	4925	6567	4926	3284	8210	3284	0	3284	1642	4926	3283	
大阪府	20	0	0	0	0	0	0	0	0	0	0	20	0
19440	0	0	0	0	0	0	0	0	0	0	19440	0	
山口県	12820	150	150	210	210	190	170	90	50	120	750	7120	3610
7005237	24297	24293	34010	34009	30769	31204	15601	9178	22027	386090	4229769	2163990	
長崎県	10	0	0	0	10	0	0	0	0	0	0	0	0
7560	0	0	0	7560	0	0	0	0	0	0	0	0	0
あわび													
総計	6329	227	254	361	291	292	306	478	630	531	853	698	1408
31176824	1323789	1146576	2138652	1516194	1458703	1614239	2371068	2995702	2142908	3514200	3042853	7911940	
兵庫県	4926	5831	4514	5924	5210	4995	5275	4960	4755	4035	4119	4359	5619
689	89	65	5	35	7	10	20	14	0	11	67	366	
5170227	657202	339117	32292	301757	82371	116100	203579	115129	3780	70065	461402	2787433	
宮城県	49	0	0	0	0	17	16	8	0	0	0	0	0
496721	0	0	0	195048	206766	39811	55096	0	0	0	0	0	0
埼玉県	41	0	0	17	0	0	0	8	8	8	8	8	0
88517	0	0	36644	0	0	0	0	18230	16416	0	17227	0	
千葉県	5	0	0	0	0	0	0	0	0	5	0	0	0
90882	0	0	0	0	0	0	0	0	0	90882	0	0	
東京都	8	0	0	0	0	0	0	0	0	0	0	0	8
68850	0	0	0	0	0	0	0	0	0	0	0	68850	
静岡県	1830	64	118	124	143	108	130	190	116	111	182	166	378
6472862	244469	448165	454636	503765	370201	464656	620156	395940	378172	621929	557496	1413277	
大阪府	425	15	7	125	24	16	25	49	68	38	24	3	31
5269671	157313	69422	1234315	283824	210276	332586	715500	989607	568901	384264	20412	303251	
山口県	3118	52	64	90	86	70	110	211	416	364	620	430	605
12365982	223657	289872	380765	388832	286697	432518	792022	1421700	1133141	2204068	1710209	3102501	
徳島県	55	5	0	0	0	0	0	0	0	11	21	18	0
667764	36288	0	0	0	0	0	0	0	0	142992	270216	218268	
香川県	7	2	0	0	0	0	0	0	0	0	0	3	2
29111	4860	0	0	0	0	0	0	0	0	0	5891	18360	
愛媛県	102	0	0	0	3	74	15	0	0	10	0	0	0
456237	0	0	0	38016	314110	61613	0	0	42498	0	0	0	0
おお貝													
総計	30	10	10	10	0	0	0	0	0	0	0	0	0
46980	17280	13500	16200	0	0	0	0	0	0	0	0	0	0
1566	1728	1350	1620	0	0	0	0	0	0	0	0	0	0
愛知県	30	10	10	10	0	0	0	0	0	0	0	0	0
46980	17280	13500	16200	0	0	0	0	0	0	0	0	0	0
かき													
総計	385550	54084	60791	49435	30131	32365	9358	1427	1136	843	3775	50567	91638
305085355	40171635	42234541	33533157	21614638	22901262	6344567	2268453	1767560	667754	5073941	54371041	74136806	
791	742	694	678	717	707	677	1589	1555	792	1344	1075	809	

貝類部品目別・産地別・月別入荷数量及び金額

上段数量 kg：下段金額 円

産地別	総数	1月	2月	3月	4月	5月	6月	7月	8月	9月	10月	11月	12月
兵庫県	289563	30640	37278	32713	30106	32223	8783	389	96	144	2851	34963	79377
北海道	214502511	23679997	25701767	21505848	21597142	22860006	6015567	301104	92232	131350	2552934	32501347	57563217
宮城県	139104	0	0	3	0	0	0	0	0	0	0	28	4
東京都	1780	212	152	84	0	0	0	0	0	0	364	476	492
静岡県	9901420	1035867	713358	468558	0	0	0	0	0	0	1629018	2879105	3175514
三重県	24	0	0	0	0	0	0	0	0	0	0	0	24
和歌山県	51840	0	0	0	0	0	0	0	0	0	0	0	51840
鳥取県	2	0	0	0	0	0	0	0	0	0	0	2	0
岡山県	4666	0	0	0	0	0	0	0	0	0	0	4666	0
広島県	15	0	0	15	0	0	0	0	0	0	0	0	0
徳島県	17388	0	0	17388	0	0	0	0	0	0	0	0	0
香川県	1644	352	356	276	0	0	0	0	0	0	24	244	392
愛媛県	1666769	340740	304074	216027	0	0	0	0	0	0	29851	310392	465685
高知県	10	0	0	0	0	0	0	10	0	0	0	0	0
福岡県	8640	0	0	0	0	0	0	8640	0	0	0	0	0
佐賀県	15878	7449	5782	2647	0	0	0	0	0	0	0	0	0
熊本県	4093664	2041528	1427707	624429	0	0	0	0	0	0	0	0	0
大分県	73096	15431	17223	13663	0	0	0	0	0	40	536	14854	11349
宮崎県	70190365	13073503	14087635	10675203	0	0	0	0	0	55037	862138	18571203	12865646
鹿児島県	2654	0	0	0	0	108	227	848	928	543	0	0	0
沖縄県	3926782	0	0	0	0	27756	148230	1816365	1609988	324443	0	0	0
東京都	92	0	0	0	0	0	0	0	0	92	0	0	0
神奈川県	139104	0	0	0	0	0	0	0	0	139104	0	0	0
新潟県	159	0	0	34	5	0	55	65	0	0	0	0	0
富山県	146988	0	0	5832	7776	0	62856	70524	0	0	0	0	0
石川県	598	0	0	0	20	34	293	115	112	24	0	0	0
福井県	296114	0	0	0	9720	13500	117914	71820	65340	17820	0	0	0
貝柱													
総計	4510	317	384	526	457	318	338	355	139	148	178	428	922
兵庫県	21409501	1456273	1659246	2264976	1991304	1450676	1528200	1651860	630395	657924	836352	2163660	5118635
東京都	4747	4593	4320	4306	4357	4561	4521	4653	4535	4445	4698	5055	5551
静岡県	871	84	24	74	39	18	23	0	0	0	72	174	363
愛知県	4519538	406728	103896	319248	176904	77760	96120	0	0	0	361368	905341	2072173
岐阜県	588	94	96	73	47	0	0	0	0	0	0	77	201
静岡県	2796993	431460	394200	293868	161244	0	0	0	0	0	0	395507	1120714
愛知県	2	0	0	0	0	0	0	0	0	0	0	2	0
岐阜県	10368	0	0	0	0	0	0	0	0	0	0	10368	0
愛知県	2211	53	240	307	336	282	292	355	139	148	34	9	16
岐阜県	10052906	229825	1070430	1379700	1522584	1304876	1350000	1651860	630395	657924	138024	40608	76680
山梨県	1	1	0	0	0	0	0	0	0	0	0	0	0
山梨県	11664	11664	0	0	0	0	0	0	0	0	0	0	0
山梨県	837	85	24	72	35	18	23	0	0	0	72	166	342
山梨県	4018032	376596	90720	272160	130572	68040	82080	0	0	0	336960	811836	1849068
さざえ													
総計	15431	626	789	1119	1683	2112	1456	1498	1565	917	1067	1367	1232
兵庫県	13733822	520572	678175	1029601	1481887	1919515	1046245	1422616	1602498	742095	929248	1214734	1146636
千葉県	890	831	859	920	880	908	718	949	1023	809	870	888	930
千葉県	3437	89	51	76	137	111	73	361	469	261	418	755	636
千葉県	3432354	95641	68321	103538	158138	139698	76982	419923	509547	215275	409672	634958	600661
石川県	38	0	5	0	6	10	0	5	0	0	6	6	0
石川県	63828	0	8640	0	9072	14040	0	8100	0	0	9720	14256	0
大阪府	190	0	0	170	0	20	0	0	0	0	0	0	0
大阪府	146880	0	0	128520	0	18360	0	0	0	0	0	0	0
大阪府	12	0	0	0	0	0	7	0	0	0	5	0	0
岡山県	7646	0	0	0	0	0	3326	0	0	0	4320	0	0
岡山県	10	10	0	0	0	0	0	0	0	0	0	0	0
山口県	11340	11340	0	0	0	0	0	0	0	0	0	0	0
山口県	3432	80	130	172	528	1112	239	229	385	75	10	190	282
徳島県	3745979	76140	126360	175841	565027	1167474	291502	273366	488474	95652	12960	190620	282563
徳島県	229	0	10	10	0	0	0	85	60	0	25	26	13
香川県	267407	0	10260	11880	0	0	0	96659	70092	0	27000	33696	17820
香川県	1	0	0	0	0	0	0	0	0	0	0	0	1
愛媛県	864	0	0	0	0	0	0	0	0	0	0	0	864
高知県	8082	447	593	691	1012	859	1137	818	651	581	603	390	300
高知県	6055564	337451	464594	609822	749650	579943	672475	624568	534385	431168	465576	341204	244728
高知県	0	0	0	0	0	0	0	0	0	0	0	0	0
高知県	1960	0	0	0	0	0	1960	0	0	0	0	0	0
とり貝													
総計	2810	28	56	260	409	105	816	607	0	40	204	42	243
兵庫県	4411638	77562	116788	382628	502538	219195	764666	1013516	0	49680	505051	49410	730604
兵庫県	1569	2770	2085	1471	1228	2087	937	1669	0	1242	2475	1176	3006
三重県	560	13	26	230	209	15	11	2	0	0	24	2	28
三重県	638172	1962	39244	231428	174218	20259	5372	1664	0	0	80611	1026	82388
京都府	160	0	0	0	0	15	80	65	0	0	0	0	0
京都府	369900	0	0	0	0	41040	181224	147636	0	0	0	0	0
大阪府	995	0	0	0	110	45	465	375	0	0	0	0	0
大阪府	964656	0	0	0	100224	36936	454896	372600	0	0	0	0	0
香川県	295	0	15	0	0	0	0	0	0	40	120	40	80
香川県	345384	0	1944	0	0	0	0	0	0	49680	149040	48384	96336
長崎県	320	0	0	0	0	0	260	60	0	0	0	0	0
長崎県	148230	0	0	0	0	0	123174	25056	0	0	0	0	0
長崎県	480	15	15	30	90	30	0	105	0	0	60	0	135
長崎県	1945296	75600	75600	151200	228096	120960	0	466560	0	0	275400	0	551880
はまぐり													
総計	35739	2368	4487	3553	1722	2134	1244	1286	850	857	1578	2710	12950
兵庫県	40285318	2247059	6280536	3635820	2023335	2192482	1226041	1419820	1175743	986995	1640058	2919901	14537528
千葉県	1127	948	1399	1023	1174	1027	985	1104	1383	1151	1039	1077	1122
千葉県	2729	196	420	25	210	161	20	10	5	5	0	161	1516
千葉県	5480860	378648	738720	52920	398520	300240	38880	17280	9720	7290	0	314626	3224016
千葉県	9528	500	2427	958	528	501	439	723	689	493	544	525	1201
千葉県	15277136	730063	4400547	1735317	837594	720111	563241	968969	1010242	672240	793545	858848	1986419

貝類部目別・産地別・月別入荷数量及び金額

上段数量 kg：下段金額 円

産地別	総数	1月	2月	3月	4月	5月	6月	7月	8月	9月	10月	11月	12月
熊本県	6	0	0	0	6	0	0	0	0	0	0	0	0
	4082	0	0	0	4082	0	0	0	0	0	0	0	0
鹿児島県	45	3	4	3	4	4	4	3	4	3	4	3	6
	692549	46170	61560	46170	61560	61560	61560	46169	61560	46170	61560	46170	92340

淡水魚部産地別・月別入荷数量及び金額

上段数量 kg：下段金額 円

産地別	総数	1月	2月	3月	4月	5月	6月	7月	8月	9月	10月	11月	12月
総計	118626 183468570 1546	2557 3177575 1242	2960 3605146 1217	7982 9380702 1175	10397 11431206 1099	10514 14918543 1418	16405 27977143 1705	31129 66091312 2123	15980 19645224 1229	7633 9381828 1229	6188 7568638 1223	3562 5262995 1477	3319 5028258 1514
兵庫県	5354 12577777 2349	537 429087 799	656 552452 842	239 261746 1095	455 551181 1211	536 2012795 3755	1143 5240484 4584	544 1643464 3021	230 373228 1622	215 360700 1677	336 493272 1468	52 208371 4007	411 450997 1097
北海道	562 147798 262	40 10952 273	0 0 0	20 6048 302	396 92566 233	0 0 0	0 0 0	0 0 0	0 0 0	14 15120 1080	0 0 0	72 18792 261	20 4320 216
宮城県	10 9504 950	0 0 0	0 0 0	0 0 0	0 0 0	0 0 0	0 0 0	0 0 0	0 0 0	10 9504 950	0 0 0	0 0 0	0 0 0
茨城県	295 50746 172	0 0 0	0 0 0	0 0 0	0 0 0	0 0 0	80 9850 123	60 5910 98	115 25447 221	30 8554 285	10 985 98	0 0 0	0 0 0
静岡県	6445 21421646 3323	273 809715 2965	237 707500 2985	396 1174716 2966	322 976039 3031	270 880824 3262	777 2721744 3502	2367 8158951 3446	614 2004319 3264	328 1074834 3276	268 864962 3227	313 1063767 3398	280 984275 3515
愛知県	16458 69696748 4234	155 631901 4076	195 785697 4029	298 1205126 4044	591 2360754 3994	1183 4803215 4060	2451 10515319 4290	7832 33465740 4272	1705 7238807 4245	719 3036798 4223	558 2352563 4216	438 1864892 4257	333 1435936 4312
三重県	1330 6301604 4738	0 0 0	0 0 0	0 0 0	0 0 0	41 179328 4373	257 1218488 4741	978 4852659 4961	0 0 0	0 0 0	25 26331 1053	27 23610 874	2 1188 594
滋賀県	3987 2169490 544	326 168551 517	206 140291 681	59 55296 937	0 0 0	64 83968 1312	431 378990 879	144 136935 950	90 30218 335	540 182186 337	826 312464 378	762 388094 509	539 292497 542
京都府	540 105227 194	40 7948 198	30 5961 198	40 7948 198	60 11922 198	40 7948 198	30 5961 198	60 10368 172	20 3456 172	40 7948 198	50 9935 198	50 9935 198	80 15897 198
大阪府	672 150728 224	0 0 0	0 0 0	96 9641 100	40 4017 100	72 7230 100	56 5623 100	108 37180 344	76 9078 119	56 5621 100	70 7256 103	24 2409 100	74 62673 846
和歌山県	46866 39178287 835	0 0 0	0 0 0	4694 4786409 1019	5441 5127097 942	5320 4795170 901	6213 4944772 795	8694 6480422 745	9995 7654071 765	3793 3044054 802	2361 1952426 826	355 393866 1109	0 0 0
鳥取県	3309 3625799 1095	131 143855 1098	182 199017 1093	182 200876 1103	214 234360 1095	268 292242 1090	281 309312 1100	416 459478 1104	325 356337 1096	319 350879 1099	337 366040 1086	336 365954 1089	318 347449 1092
島根県	20994 16371946 779	1016 806762 794	1437 1124298 782	1711 1326797 775	1900 1450584 763	1707 1279054 749	2037 1581046 776	4764 3909482 820	1586 1208333 761	1393 1061440 761	1220 921110 755	1113 841791 756	1110 861249 775
岡山県	128 226241 1767	0 0 0	6 13887 2314	0 0 0	0 0 0	0 0 0	3 4536 1512	22 48260 2193	22 50349 2288	12 18242 1520	41 62682 1528	0 0 0	22 28285 1285
徳島県	1654 2068772 1250	0 0 0	0 0 0	240 321086 1337	270 364137 1348	240 324909 1353	234 279782 1195	230 254881 1108	230 275811 1199	160 189694 1185	50 58472 1169	0 0 0	0 0 0
愛媛県	92 92178 1001	0 0 0	0 0 0	0 0 0	28 29106 1039	42 30996 738	0 0 0	22 32076 1458	0 0 0	0 0 0	0 0 0	0 0 0	0 0 0
高知県	12 40500 3375	0 0 0	0 0 0	0 0 0	0 0 0	0 0 0	0 0 0	12 40500 3375	0 0 0	0 0 0	0 0 0	0 0 0	0 0 0
福岡県	1539 6374769 4142	34 150120 4415	0 0 0	0 0 0	0 0 0	15 55414 3694	30 113376 3779	1298 5400996 4161	33 109997 3333	0 0 0	21 81702 3890	7 30307 4329	101 432857 4285
佐賀県	9 66366 7374	0 0 0	6 54864 9144	3 11502 3834	0 0 0	0 0 0	0 0 0	0 0 0	0 0 0	0 0 0	0 0 0	0 0 0	0 0 0
長崎県	109 419838 3851	5 18684 3736	5 21179 4235	4 13511 3377	15 57777 3851	6 22107 3684	5 19920 3984	7 24851 3550	1 5275 5275	4 16254 4063	15 58438 3895	13 51207 3939	29 110635 3815
熊本県	2331 1149386 493	0 0 0	0 0 0	0 0 0	5 33858 6771	0 0 0	477 227091 476	1257 659521 524	592 228916 386	0 0 0	0 0 0	0 0 0	0 0 0
大分県	3600 734444 204	0 0 0	0 0 0	0 0 0	310 63990 206	710 143343 201	1260 261691 207	1214 243518 200	106 21902 206	0 0 0	0 0 0	0 0 0	0 0 0
宮崎県	2330 488776 209	0 0 0	0 0 0	0 0 0	350 73818 210	0 0 0	640 139158 217	1100 226120 205	240 49680 207	0 0 0	0 0 0	0 0 0	0 0 0

淡水魚部品目別・産地別・月別入荷数量及び金額

上段数量 kg; 下段金額 円

産地別	総数	1月	2月	3月	4月	5月	6月	7月	8月	9月	10月	11月	12月
あゆ													
総計	59248	0	0	5050	6694	6547	9379	12893	11432	4194	2636	379	44
	45249474	0	0	5121780	5872441	5466399	6232518	7947524	8520697	3488325	2146026	396275	57489
兵庫県	763	0	0	1014	877	834	664	616	745	831	814	1045	1306
	1169	0	0	20	255	99	73	161	191	185	185	0	0
滋賀県	984015	0	0	4644	210276	80783	29182	44715	234347	248956	131112	0	0
	639	0	0	0	0	64	431	144	0	0	0	0	0
大阪府	599893	0	0	0	0	83968	378990	136935	0	0	0	0	0
	582	0	0	96	40	72	56	98	56	56	40	24	44
和歌山県	138044	0	0	9641	4017	7230	5623	36377	5621	5621	4016	2409	57489
	46866	0	0	4694	5441	5320	6213	8694	9995	3793	2361	355	0
岡山県	39178287	0	0	4786409	5127097	4795170	4944772	6480422	7654071	3044054	1952426	393866	0
	22	0	0	0	0	0	0	0	22	0	0	0	0
徳島県	50349	0	0	0	0	0	0	0	50349	0	0	0	0
	1654	0	0	240	270	240	234	230	230	160	50	0	0
愛媛県	2068772	0	0	321086	364137	324909	279782	254881	275811	189694	58472	0	0
	70	0	0	0	28	42	0	0	0	0	0	0	0
高知県	60102	0	0	0	29106	30996	0	0	0	0	0	0	0
	12	0	0	0	0	0	0	12	0	0	0	0	0
熊本県	40500	0	0	0	0	0	0	40500	0	0	0	0	0
	2304	0	0	0	0	0	472	1240	592	0	0	0	0
大分県	906292	0	0	0	0	0	193320	484056	228916	0	0	0	0
	3600	0	0	0	310	710	1260	1214	106	0	0	0	0
宮崎県	734444	0	0	0	63990	143343	261691	243518	21902	0	0	0	0
	2330	0	0	0	350	0	640	1100	240	0	0	0	0
	488776	0	0	0	73818	0	139158	226120	49680	0	0	0	0
うなぎ													
総計	28009	468	441	716	964	1910	4651	12920	2373	1054	927	787	798
	113752123	1613879	1526979	2465917	3540777	7783893	19758729	53626798	9403695	4149899	3574838	3089092	3217627
兵庫県	4061	3448	3462	3444	3673	4075	4248	4150	3962	3937	3856	3925	4032
	2072	6	9	22	46	401	1051	336	11	7	70	29	84
茨城県	9739082	22143	33782	86075	170126	1865112	5146181	1534198	49587	38267	289206	130126	374279
	160	0	0	0	0	0	80	60	10	0	10	0	0
静岡県	17730	0	0	0	0	0	9850	5910	985	0	985	0	0
	6445	273	237	396	322	270	777	2367	614	328	268	313	280
愛知県	21421646	809715	707500	1174716	976039	880824	2721744	8158951	2004319	1074834	864962	1063767	984275
	16458	155	195	298	591	1183	2451	7832	1705	719	558	438	333
三重県	69696748	631901	785697	1205126	2360754	4803215	10515319	33465740	7238807	3036798	2352563	1864892	1435936
	1276	0	0	0	0	41	257	978	0	0	0	0	0
大阪府	6250475	0	0	0	0	179328	1218488	4852659	0	0	0	0	0
	10	0	0	0	0	0	0	10	0	0	0	0	0
愛媛県	803	0	0	0	0	0	0	803	0	0	0	0	0
	22	0	0	0	0	0	0	22	0	0	0	0	0
福岡県	32076	0	0	0	0	0	0	32076	0	0	0	0	0
	1539	34	0	0	0	15	30	1298	33	0	21	7	101
熊本県	6350469	150120	0	0	0	55414	113376	5400996	109997	0	67122	30307	423137
	27	0	0	0	5	0	5	17	0	0	0	0	0
	243094	0	0	0	33858	0	33771	175465	0	0	0	0	0
こい													
総計	62	0	0	0	2	1	0	1	24	2	1	0	31
	39022	0	0	0	5217	2857	0	2732	12400	5664	2484	0	7668
兵庫県	629	0	0	0	2608	2857	0	2732	516	2832	2484	0	247
	11	0	0	0	2	1	0	1	4	2	1	0	0
滋賀県	27897	0	0	0	5217	2857	0	2732	8943	5664	2484	0	0
	1	0	0	0	0	0	0	0	0	0	0	0	1
大阪府	2484	0	0	0	0	0	0	0	0	0	0	0	2484
	50	0	0	0	0	0	0	0	20	0	0	0	30
	8641	0	0	0	0	0	0	0	3457	0	0	0	5184
どじょう													
総計	206	16	12	12	27	15	19	15	24	18	18	18	12
	691405	55080	40176	40174	89746	50219	65121	49572	80351	60264	60264	60263	40175
兵庫県	3356	3442	3348	3347	3323	3347	3427	3304	3347	3348	3348	3347	3347
	206	16	12	12	27	15	19	15	24	18	18	18	12
	691405	55080	40176	40174	89746	50219	65121	49572	80351	60264	60264	60263	40175
なます													
総計	3	0	0	0	0	0	3	0	0	0	0	0	0
	4536	0	0	0	0	0	4536	0	0	0	0	0	0
岡山県	1512	0	0	0	0	0	1512	0	0	0	0	0	0
	3	0	0	0	0	0	3	0	0	0	0	0	0
	4536	0	0	0	0	0	4536	0	0	0	0	0	0
しじみ													
総計	26261	1607	2284	2113	2274	2035	2348	5240	1931	1762	1632	1526	1509
	21192575	1297901	1807770	1665869	1768794	1593068	1896319	4379328	1568126	1429771	1323416	1241290	1220923
兵庫県	806	807	791	788	777	782	807	835	812	811	810	813	809
	1355	420	635	180	100	20	0	0	0	0	0	0	0
宮城県	1033830	339336	478494	130248	71928	13824	0	0	0	0	0	0	0
	10	0	0	0	0	0	0	0	0	10	0	0	0
三重県	9504	0	0	0	0	0	0	0	0	9504	0	0	0
	54	0	0	0	0	0	0	0	0	0	25	27	2
京都府	51129	0	0	0	0	0	0	0	0	0	26331	23610	1188
	540	40	30	40	60	40	30	60	20	40	50	50	80
鳥取県	105227	7948	5961	7948	11922	7948	5961	10368	3456	7948	9935	9935	15897
	3309	131	182	182	214	268	281	416	325	319	337	336	318
島根県	3625799	143855	199017	200876	234360	292242	309312	459478	356337	350879	366040	365954	347449
	20993	1016	1437	1711	1900	1707	2037	4764	1586	1393	1220	1113	1109
	16367086	806762	1124298	1326797	1450584	1279054	1581046	3909482	1208333	1061440	921110	841791	856389

淡水魚部品目別・産地別・月別入荷数量及び金額

上段数量 kg：下段金額 円

産地別	総数	1月	2月	3月	4月	5月	6月	7月	8月	9月	10月	11月	12月
その他(淡水魚)													
総計	4837	466	223	91	436	6	5	60	196	603	974	852	925
	2539435	¥210,715.00	¥230,221.00	¥86,962.00	¥154,231.00	¥22,107.00	¥19,920.00	¥85,358.00	¥59,955.00	¥247,905.00	¥461,610.00	¥476,075.00	¥484,376.00
兵庫県	525	452	1032	955	353	3684	3984	1422	305	411	473	558	523
	541	95	0	5	25	0	0	31	0	3	62	5	315
	101548	12528	0	605	3888	0	0	12247	0	7549	10206	17982	36543
北海道	562	40	0	20	396	0	0	0	0	14	0	72	20
	147798	10952	0	6048	92566	0	0	0	0	15120	0	18792	4320
茨城県	135	0	0	0	0	0	0	0	105	30	0	0	0
	33016	0	0	0	0	0	0	0	24462	8554	0	0	0
滋賀県	3347	326	206	59	0	0	0	0	90	540	826	762	538
	1567113	168551	140291	55296	0	0	0	0	30218	182186	312464	388094	290013
大阪府	30	0	0	0	0	0	0	0	0	0	30	0	0
	3240	0	0	0	0	0	0	0	0	0	3240	0	0
島根県	1	0	0	0	0	0	0	0	0	0	0	0	1
	4860	0	0	0	0	0	0	0	0	0	0	0	4860
岡山県	103	0	6	0	0	0	0	22	0	12	41	0	22
	171356	0	13887	0	0	0	0	48260	0	18242	62682	0	28285
福岡県	0	0	0	0	0	0	0	0	0	0	0	0	0
	24300	0	0	0	0	0	0	0	0	0	14580	0	9720
佐賀県	9	0	6	3	0	0	0	0	0	0	0	0	0
	66366	0	54864	11502	0	0	0	0	0	0	0	0	0
長崎県	109	5	5	4	15	6	5	7	1	4	15	13	29
	419838	18684	21179	13511	57777	22107	19920	24851	5275	16254	58438	51207	110635

冷凍魚部産地別・月別入荷数量及び金額

上段数量 kg：下段金額 円

産地別	総数	1月	2月	3月	4月	5月	6月	7月	8月	9月	10月	11月	12月
総計	5068955 3185644568 628	350567 236431949 674	261194 166012672 635	408266 209199558 512	308991 170915985 553	649671 292385712 450	219820 132253739 601	288767 267856441 927	310701 203949583 656	570625 247871832 434	706115 277641196 393	359233 314630788 875	635005 666495113 1049
兵庫県	186720 156620184 838	7558 5957019 788	7744 9579861 1237	48555 31283595 644	7328 11405433 1556	9535 8232528 863	6213 6779080 1091	23622 7918965 335	16230 8833477 544	11387 10465230 919	14315 12483204 872	11398 11781074 1033	22835 31900718 1397
北海道	7464 8049525 1078	441 438782 994	960 933876 972	502 564797 1125	548 611797 1116	472 484574 1026	490 531899 1085	533 571622 1072	529 616420 1165	604 629078 1041	663 739022 1114	844 850640 1007	878 1077018 1226
青森県	16841 10095947 599	2572 1282085 498	1016 491657 483	845 393184 465	1754 1089176 620	1294 726687 561	650 433011 666	2032 1310945 645	632 448541 709	1760 1326388 753	874 454246 519	2248 1608841 715	1164 531186 456
宮城県	156572 59072814 377	1654 1996271 1206	1565 1741878 1113	1851 1941924 1049	1566 1786753 1140	137263 36440877 265	2174 2205638 1014	2001 2468566 1233	1820 1831379 1006	1774 1920133 1082	1530 1770011 1156	1563 1823957 1166	1811 3145427 1736
茨城県	53048 45093275 850	4590 3853115 839	3378 2881597 853	4609 3898852 845	5750 4896934 851	4390 3763635 857	5398 4609488 853	5878 4989544 848	4210 3576905 849	5300 4542156 857	3185 2698542 847	3775 3201771 848	2585 2180736 843
千葉県	898 913591 1017	55 62856 1142	100 74574 745	104 91358 878	71 77542 1092	80 74193 927	93 110645 1189	45 46548 1034	88 87193 990	53 61397 1158	65 68742 1057	56 72358 1292	88 86185 979
東京都	277951 138999113 500	2873 2312939 805	4197 1790121 426	5168 2561731 495	6762 2976275 440	190162 88962758 270	13909 5307633 381	4970 4017866 808	7027 4335945 617	8600 4671570 543	10829 6434571 594	10751 7647992 711	12703 7979712 628
神奈川県	493 400853 813	0 0 0	0 0 0	20 5400 270	40 10800 270	40 10800 270	80 21599 269	0 0 0	30 8100 270	60 16200 270	21 8058 383	56 45792 817	146 274104 1877
新潟県	57414 18570410 323	23334 4332818 185	1859 649991 349	16265 8280909 509	10482 3584116 341	4716 372673 782	1846 387430 209	1806 711519 393	286 162680 568	83 12412 149	842 56166 66	83 12104 145	52 7592 146
石川県	4180 4086170 977	0 0 0	10 3024 302	2574 990900 384	0 0 0	50 151200 3024	100 194400 1944	0 0 0	0 381454 1434	266 1507891 4259	354 418066 1024	408 418066 1024	418 439235 1050
福井県	1437 3166084 2203	18 25580 1410	48 120912 2519	36 134136 3726	61 153360 2514	72 173015 2402	60 119555 1992	108 325836 3017	126 191052 1516	128 151098 1180	192 372870 1942	166 485622 2925	422 913248 2164
岐阜県	276 182744 662	20 4234 211	62 58764 947	13 2912 224	28 5821 207	25 5295 211	25 6624 254	26 6624 254	8 2120 265	2 530 265	4 794 198	29 15034 518	34 73992 2176
静岡県	100826 9149400 90	108 67393 624	85 92868 1092	32239 3014248 93	4676 498749 106	32577 2705793 83	3487 331977 95	2166 222518 102	2439 225465 92	3906 356495 91	8268 693099 83	10437 876222 83	438 64573 147
愛知県	12422 11755611 946	132 184179 1395	164 204768 1248	116 219888 1895	236 279395 1183	112 122688 1095	432 358020 828	1356 1288869 950	1944 1343589 691	1804 1186704 657	1370 1034447 755	1724 1169336 678	3032 4363728 1439
三重県	36942 28684217 776	921 475879 516	977 499921 511	1729 895600 517	1411 958209 679	4729 5387711 1139	3877 4385135 1131	6608 6621597 1002	2695 1050241 389	2582 1631848 632	2560 923811 360	2772 1443635 520	6081 4410630 725
京都府	16660 22646498 1359	4800 16485120 3434	0 0 0	30 21168 705	11760 6126602 520	20 3888 520	0 0 0	0 3888 194	20 0 0	0 1944 194	10 1944 194	10 1944 194	10 1944 194
大阪府	3857754 2526777071 654	276627 173057447 625	222868 140127439 628	264935 144450488 545	234809 127101439 541	243777 137980522 566	159832 99168243 620	212458 221575521 1042	254731 172913251 678	510136 211758915 415	636001 238283427 374	291157 272381823 935	550423 587978556 1068
和歌山県	1730 10991154 6353	0 0 0	45 140832 3129	45 140832 3129	60 311256 5187	10 86400 8640	80 699839 8747	640 5441038 8501	170 1405080 8265	220 853198 3878	310 629640 2031	110 926639 8423	40 356400 8910
鳥取県	280 549121 1961	70 25908 370	40 152021 3800	0 9784 0	10 9784 978	10 9784 978	20 22485 1124	0 3175 0	40 27949 698	20 22227 1111	20 24602 1230	30 225527 7517	20 15875 793
島根県	1190 3860686 3244	59 174204 2952	30 28404 946	61 146448 2400	72 68170 946	26 88020 3385	21 36612 1743	58 231552 3992	112 414288 3699	86 88226 1025	84 147149 1751	88 365363 4151	493 2072250 4203
岡山県	10076 29657720 2943	5696 19621796 3444	126 302680 2402	124 1101717 8884	65 572486 8807	118 282354 2392	64 9407 146	100 280800 2808	30 37800 1260	225 312464 1388	513 1257504 2451	203 23742 116	2812 5854970 2082
広島県	12360 3949019 319	2080 636768 306	1010 347112 343	1230 385560 313	990 318491 321	970 287172 296	490 149796 305	550 204984 372	490 149796 305	730 218484 299	990 319032 322	1250 414180 331	1580 517644 327
山口県	9352 20188335 2158	692 1483832 2144	808 1741066 2154	715 1485108 2077	552 1185187 2147	517 1105761 2138	583 1268314 2175	1365 3081562 2257	630 1288764 2045	620 1243833 2006	1041 2243590 2155	1071 2371723 2214	758 1689595 2229
徳島県	87986 16241686 184	3848 741223 192	6250 1196119 191	7210 1349890 187	10090 1820595 180	9121 1605468 176	9089 1665075 183	9610 1715362 178	6240 1165879 186	6720 1255562 186	6758 1324142 195	5768 1099956 190	7282 1302415 178

冷凍魚部産地別・月別入荷数量及び金額

上段数量 kg：下段金額 円

産地別	総数	1月	2月	3月	4月	5月	6月	7月	8月	9月	10月	11月	12月
香川県	1620	110	140	170	90	70	50	100	170	90	120	130	380
	6308818	428220	544320	661500	349920	272700	194940	389880	660959	350460	468720	507060	1480139
	3894	3892	3888	3891	3888	3895	3898	3898	3887	3894	3906	3900	3895
愛媛県	1500	0	0	0	0	0	0	0	0	0	0	1500	0
	291600	0	0	0	0	0	0	0	0	0	0	291600	0
	194	0	0	0	0	0	0	0	0	0	0	194	0
福岡県	95227	8706	3949	13616	6211	7995	4113	7427	2984	7163	9356	8150	15557
	36932444	2179412	1634592	3909971	3650389	2120632	2073951	3321255	1783021	3424762	2473143	3693989	6667327
	387	250	413	287	587	265	504	447	597	478	264	453	428
長崎県	80	0	0	0	10	10	30	10	0	10	10	0	0
	23543	0	0	0	3024	3024	9071	3024	0	3240	2160	0	0
	294	0	0	0	302	302	302	302	0	324	216	0	0
大分県	56922	3453	3513	5160	3279	5640	6420	5070	6756	6192	5610	3216	2613
	6941211	457974	436136	616572	430757	677808	737878	596646	791694	755892	723653	396414	319787
	121	132	124	119	131	120	114	117	117	122	128	123	122
鹿児島県	354	90	150	64	0	0	4	8	4	4	0	30	0
	70793	11663	12636	8424	0	0	6804	13608	6804	6804	0	4050	0
	199	129	84	131	0	0	1701	1701	1701	1701	0	135	0
沖縄県	2380	60	100	280	280	110	190	220	260	100	220	210	350
	5374931	135432	225503	632662	633525	247752	429190	497015	587303	225072	497016	474334	790127
	2258	2257	2255	2259	2262	2252	2258	2259	2258	2250	2259	2258	2257

冷凍魚部品目別・産地別・月別入荷数量及び金額

上段数量 kg：下段金額 円

産地別	総数	1月	2月	3月	4月	5月	6月	7月	8月	9月	10月	11月	12月
冷あかうお													
総計	154725	9524	14467	8864	17098	17502	10986	13461	15382	10790	9991	11078	15582
94467336	5823927	8725806	5788141	10379376	10088130	6918413	8312892	9351079	6775017	6220897	6807608	9276050	
兵庫県	610	611	603	652	607	576	629	617	607	627	622	614	595
3642	223	224	206	354	358	357	273	288	360	350	360	289	
3377557	198567	208916	197404	330165	333275	320924	255720	271026	335178	324419	330859	271104	
大阪府	151083	9301	14243	8658	16744	17144	10629	13188	15094	10430	9641	10718	15293
91089779	5625360	8516890	5590737	10049211	9754855	6597489	8057172	9080053	6439839	5896478	6476749	9004946	
冷あじ													
総計	16517	1501	1504	981	597	2656	1010	1005	1766	791	884	2674	1148
10011136	631212	829995	804724	494215	1272642	848955	877370	1103025	698476	797408	1003699	649415	
兵庫県	606	420	551	820	827	479	840	873	624	883	902	375	565
9590	1281	989	384	295	2108	2108	524	971	356	551	724	800	
5388228	480552	453618	351128	278378	865679	520614	485440	429431	335383	510993	327620	343932	
大阪府	5427	220	515	597	302	548	403	481	795	435	333	450	348
4331308	150660	376377	453596	215837	406963	328341	391930	673594	363093	286415	384479	300023	
愛媛県	1500	0	0	0	0	0	0	0	0	0	0	1500	0
291600	0	0	0	0	0	0	0	0	0	0	0	291600	0
冷あなご													
総計	81126	7810	2820	9590	3100	7750	5480	5258	3880	3050	9460	5718	17210
85499526	5118604	4557816	7096352	5375535	4744926	5503137	9393299	5979363	5224334	6932084	9016056	16558020	
東京都	1053	655	1616	739	1734	612	1004	1786	1541	1712	732	1576	962
1610	120	80	120	130	70	60	130	80	210	120	100	390	
1270080	99792	49896	99792	112266	87318	74844	124740	100926	112266	99792	74844	233604	
大阪府	25616	1200	1100	1880	1380	1060	1420	2458	1680	1320	1660	2338	8120
48505931	2462399	2333440	3859920	2826360	2168640	2903400	4958604	3369600	2687040	3297240	4728888	13010760	
山口県	8670	630	760	630	510	480	540	630	520	960	1040	660	
19462291	1407185	1682748	1464048	1163374	1077300	1220073	3035014	1281420	1181518	2124034	2313361	1512216	
福岡県	45230	5860	6960	1080	6140	3460	1340	1510	1000	6720	2240	8040	
16261224	1149228	591732	1672592	1273535	1411668	1305180	1274941	1227417	1243510	1411018	1898963	1801440	
冷いわし													
総計	10734	560	772	467	343	246	1139	176	176	5431	294	876	254
4284732	334061	443698	213323	191632	137551	658169	116313	106612	1224916	183118	514036	161303	
青森県	399	596	574	456	558	559	577	660	605	225	622	586	635
315	90	50	0	25	0	0	0	0	0	0	150	0	
63504	29484	15120	0	1620	0	0	0	0	0	0	17280	0	
宮城県	360	0	0	135	0	0	225	0	0	0	0	0	0
80676	0	0	32076	0	0	48600	0	0	0	0	0	0	0
大阪府	10059	470	722	332	318	246	914	176	176	5431	294	726	254
4140552	304577	428578	181247	190012	137551	609569	116313	106612	1224916	183118	496756	161303	
冷かれい													
総計	770210	49286	55618	80631	77808	180313	40014	36850	70201	37803	29565	73471	38650
230400214	12883595	14623338	24725758	21552240	47092018	12542335	13118735	18733786	13343717	13235776	22798393	15750523	
兵庫県	299	261	262	306	276	261	313	356	266	352	447	310	407
2626	127	167	267	329	181	204	290	128	246	332	188	167	
2372372	117956	168351	252656	239272	165596	187831	278921	124265	236021	253357	180304	167842	
宮城県	151619	970	1230	1390	1460	136305	1690	1630	1460	1570	1460	1280	11174
51809064	1166615	1329372	1496122	1639764	34982013	1884168	1726488	1459350	1698300	1655315	1399571	1371986	
東京都	12762	50	0	100	110	90	50	60	552	2788	2668	5698	596
9401208	34560	0	69120	76032	64368	34560	40176	473320	1459784	2226392	4363911	558955	
新潟県	53360	23334	1835	16235	10462	426	316	596	156	0	0	0	0
18080415	4332818	555383	8279257	3582250	367243	279242	538206	146016	0	0	0	0	0
三重県	1124	104	78	104	104	130	104	130	104	130	104	130	6
1020656	94348	70761	94348	94348	117935	94348	117935	94348	117935	94348	117935	0	6415
大阪府	548499	24701	52299	62534	65334	43172	37623	34135	33086	24892	66287	36660	
147446934	7137298	12481327	14534255	15905022	11379311	10024862	10401457	16412900	9840749	8911239	16824540	13593974	
福岡県	220	0	9	0	9	9	27	9	9	9	18	18	47
269565	0	18144	0	15552	15552	37324	15552	0	14515	71538	30067	51321	
冷さけ													
総計	214969	5164	21064	32405	5549	7369	4539	45393	5994	20574	6861	6476	53581
196951435	6181495	14569220	19753419	6942118	9328545	5886959	38854379	8248599	19311897	9588274	8716312	49570218	
兵庫県	916	1197	691	609	1251	1265	1296	855	1376	1397	1345	925	
7739	491	595	609	585	473	601	738	730	573	1054	889	401	
11911547	662069	896868	860856	878983	698666	921709	1194038	1140685	881015	1703519	1490978	582161	
北海道	5887	263	424	482	496	464	456	479	451	494	613	601	664
6597195	279806	433620	549677	556069	475070	491075	511358	540820	524318	690422	655214	889746	
宮城県	3783	684	335	326	106	198	259	371	360	204	70	258	612
6070242	829656	412506	413726	146989	395928	272870	742078	372029	221833	114696	397440	1750491	
東京都	2410	125	125	100	210	150	185	210	175	310	220	125	475
922104	50220	50220	40176	80352	60264	70308	80352	70308	120528	80352	50220	168804	
三重県	6250	285	425	360	570	1015	305	455	215	700	205	715	1000
6410719	220590	301590	271350	540000	894511	249750	383400	192240	997542	189540	816750	1353456	
188800	3316	19125	30493	3552	5069	2733	43140	4063	18293	4699	3888	50429	
164884108	4139154	12419984	17563202	4693069	6804106	3881247	35943153	5932517	16566661	6809745	5305710	44825560	
和歌山県	100	0	35	35	30	0	0	0	0	0	0	0	0
155520	0	54432	54432	46656	0	0	0	0	0	0	0	0	0
冷さば													
総計	183649	55287	7822	17951	18061	10563	14826	7494	4530	5431	28950	5142	7592
96621492	32617381	4755548	7020200	7192361	6621673	6544847	4484217	3363885	3707679	10753542	3786556	5773603	
兵庫県	526	589	607	391	398	626	441	598	742	682	371	736	760
5505	182	217	353	312	364	409	303	314	796	615	1240	400	
5286403	185626	228675	370006	318630	374063	411531	321894	322097	706464	555136	1077043	415238	
青森県	5460	1890	220	265	545	280	180	1260	160	520	250	-210	100
3054291	801900	129492	141480	334044	190188	124306	793151	109080	321840	167400	-127170	68580	
宮城県	30	0	0	0	0	0	0	0	0	0	0	5	25
27540	0	0	0	0	0	0	0	0	0	0	0	4590	22950
千葉県	810	55	100	80	55	80	85	45	80	45	65	40	80
792631	62856	74574	71486	52486	74193								

冷凍魚部品目別・産地別・月別入荷数量及び金額

上段数量 kg：下段金額 円

産地別	総数	1月	2月	3月	4月	5月	6月	7月	8月	9月	10月	11月	12月
東京都	15368	384	388	366	412	484	10410	416	456	556	482	542	472
三重県	8000739	335210	338188	319182	359400	424329	3651952	364993	401217	488481	424137	475088	418562
大阪府	262974	0	0	0	0	0	60	40	230	0	0	0	0
和歌山県	155390	52740	6849	16839	16689	9331	3646	5382	3266	3358	27250	3525	6515
福岡県	78850111	31203796	3947295	6080722	6090477	5540238	2182780	2888125	2255540	2101072	9474883	2308407	4776776
和歌山県	360	0	0	0	0	0	0	0	0	120	240	0	0
福岡県	38880	0	0	0	0	0	0	0	0	12960	25920	0	0
福岡県	396	36	48	48	48	24	36	48	24	36	48	0	0
福岡県	307923	27993	37324	37324	37324	18662	27993	37324	18662	27993	37324	0	0
冷さわら													
総計	204777	38576	20857	8492	27032	4058	12596	1430	29604	1860	6443	23906	29923
千葉県	142366048	23755084	20415009	7441218	18940735	2751749	8563733	1269452	19177022	1660455	5516776	14540955	18333860
千葉県	695	615	978	876	700	678	679	887	647	892	856	608	612
三重県	32	0	0	24	0	0	0	0	0	0	0	8	0
三重県	28944	0	0	19872	0	0	0	0	0	0	0	9072	0
三重県	1010	0	0	300	60	40	110	50	70	180	90	110	0
大阪府	843912	0	0	268920	51840	33696	84456	39420	55188	152712	70956	86724	0
大阪府	203735	38576	20857	8168	26972	4018	12486	1380	29534	1680	6353	23788	29923
大阪府	141493192	23755084	20415009	7152426	18888895	2718053	8479277	1230032	19121834	1507743	5445820	14445159	18333860
冷さんま													
総計	6314	732	520	152	380	2182	70	102	1162	352	202	224	236
兵庫県	4274966	657094	479520	144418	343548	828689	81973	106122	431121	498198	253865	223818	228420
兵庫県	677	897	922	950	904	378	1171	1040	371	1415	1256	999	967
北海道	3622	12	0	112	20	2012	30	52	1064	212	72	24	12
北海道	1832332	11146	0	11586	26352	670809	45361	59034	337809	366762	133877	45620	23976
北海道	1392	170	520	20	20	0	10	30	78	110	50	190	194
大阪府	1272996	148608	479520	15120	15120	0	9720	29160	75600	104760	48600	169236	177552
大阪府	1300	550	0	20	340	170	30	20	20	30	80	10	30
大阪府	1169638	497340	0	17712	302076	156060	26892	17928	17712	26676	71388	8962	26892
冷またい													
総計	263417	635	95	1131	8958	234561	4250	148	3020	104	2606	1799	6110
兵庫県	149970099	963846	155682	1068714	10955574	106002329	7353882	243540	4969620	113076	4480812	2833325	10829699
兵庫県	569	1517	1638	944	1222	451	1645	1645	1645	1087	1719	1574	1772
東京都	820	0	50	0	0	0	200	50	0	0	0	150	370
東京都	934740	0	64800	0	0	0	151200	64800	0	0	0	194400	45940
東京都	185062	0	0	0	0	184912	0	0	0	60	0	0	90
大阪府	8421896	0	0	0	0	84075788	0	0	0	40176	0	0	103032
大阪府	77535	635	45	1131	8958	49649	4050	98	3020	44	2606	1649	5650
大阪府	64816363	963846	90882	1068714	10955574	21926541	7202682	178740	4969620	72900	4480812	2638925	10267127
冷れんこだい													
総計	1190	40	50	60	10	30	40	30	10	30	40	30	820
兵庫県	1201284	30348	51300	50868	10260	30780	41040	30780	10260	30780	41040	30780	843048
兵庫県	1009	758	1026	847	1026	1026	1026	1026	1026	1026	1026	1026	1028
東京都	40	0	0	0	0	0	0	0	0	0	0	0	40
東京都	43200	0	0	0	0	0	0	0	0	0	0	0	43200
東京都	1090	10	50	30	10	30	40	30	10	30	40	30	780
大阪府	1117908	10260	51300	30780	10260	30780	41040	30780	10260	30780	41040	30780	799848
大阪府	60	30	0	30	0	0	0	0	0	0	0	0	0
大阪府	40176	20088	0	20088	0	0	0	0	0	0	0	0	0
冷たちうお													
総計	8901	266	134	244	3854	165	189	1812	328	231	198	190	1290
兵庫県	5514859	166245	125592	172161	1786750	189076	202727	1148830	311312	241952	208612	187522	774080
兵庫県	619	624	937	705	463	1145	1072	634	949	1047	1053	986	600
東京都	1304	102	66	98	147	115	125	176	116	101	112	68	78
東京都	1537651	112245	79962	104931	156760	143176	150887	203938	138674	128012	133876	87730	97460
東京都	460	0	0	0	0	0	32	166	162	30	70	0	0
大阪府	372600	0	0	0	0	0	25920	130032	130248	25920	60480	0	0
大阪府	7077	164	68	86	3707	50	32	1470	50	100	16	122	1212
鹿児島県	3602988	54000	45630	65610	1629990	45900	25920	814860	42390	88020	14256	99792	676620
鹿児島県	60	0	0	60	0	0	0	0	0	0	0	0	0
鹿児島県	1620	0	0	1620	0	0	0	0	0	0	0	0	0
冷たら													
総計	327336	50123	26803	36206	5668	5420	5109	9272	33453	26655	41980	35318	51329
兵庫県	275194701	37827883	21233306	31429504	3884103	7072030	6458489	9447018	25647078	21752687	30701125	31031964	48709514
兵庫県	840	754	792	868	685	1304	1264	1018	766	816	731	878	948
宮城県	2277	143	222	175	216	143	177	147	206	148	162	250	288
宮城県	1932525	129276	209662	139193	166267	112514	142086	120173	166773	118000	140228	202228	286125
東京都	770	0	0	0	0	760	0	0	0	0	0	10	0
東京都	1071252	0	0	0	0	1062936	0	0	0	0	0	8316	0
東京都	500	0	0	0	0	0	0	0	0	0	0	260	240
三重県	431998	0	0	0	0	0	0	0	0	0	0	211678	220320
三重県	9336	0	0	0	0	2880	2530	3926	0	0	0	0	0
大阪府	13319035	0	0	0	0	4145256	3647700	5526079	0	0	0	0	0
大阪府	314453	49980	26581	36031	5452	1637	2402	5199	33247	26507	41818	34798	50801
大阪府	258439891	37698607	21023644	31290311	3717836	1751324	2668703	3800766	25480305	21634687	30560897	30609742	48203069
冷にしん													
総計	600	0	0	0	200	0	0	0	0	0	200	200	0
大阪府	259199	0	0	0	86399	0	0	0	0	0	86400	86400	0
大阪府	431	0	0	0	431	0	0	0	0	0	432	432	0
大阪府	600	0	0	0	200	0	0	0	0	0	200	200	0
大阪府	259199	0	0	0	86399	0	0	0	0	0	86400	86400	0

冷凍魚部品目別・産地別・月別入荷数量及び金額

上段数量 kg：下段金額 円

産地別	総数	1月	2月	3月	4月	5月	6月	7月	8月	9月	10月	11月	12月
冷まぐろ													
総計	573	11	312	21	11	61	11	13	0	12	11	26	84
	446530	22162	76270	28966	22162	20023	22162	43708	0	45490	22162	43373	100052
兵庫県	779	2014	244	1379	2014	328	2014	3362	0	3790	2014	1668	1191
	128	0	1	0	0	61	0	2	0	1	0	1	62
東京都	173113	0	41796	0	0	20023	0	21546	0	23328	0	10692	55728
	300	0	300	0	0	0	0	0	0	0	0	0	0
岐阜県	12312	0	12312	0	0	0	0	0	0	0	0	0	0
	10	0	0	0	0	0	0	0	0	0	0	10	0
三重県	10800	0	0	0	0	0	0	0	0	0	0	10800	0
	20	0	0	10	0	0	0	0	0	0	0	10	0
大阪府	17604	0	0	6804	0	0	0	0	0	0	0	10800	0
	115	11	11	11	11	0	11	11	0	11	11	5	22
	232701	22162	22162	22162	22162	0	22162	22162	0	22162	22162	11081	44324
冷きわだ													
総計	2206	87	106	141	127	112	85	170	502	123	183	204	366
	5780202	227001	276886	376909	336503	227179	216825	444425	1167389	347879	515880	578499	1064827
兵庫県	2620	2609	2612	2673	2649	2028	2550	2614	2325	2828	2819	2835	2909
	1846	87	106	141	127	106	85	152	166	123	183	204	366
大阪府	5002472	227001	276886	376909	336503	214089	216825	405545	441629	347879	515880	578499	1064827
	360	0	0	0	0	6	0	18	336	0	0	0	0
	777730	0	0	0	0	13090	0	38880	725760	0	0	0	0
冷ます													
総計	72	24	0	12	12	12	0	12	0	0	0	0	0
	84371	27994	0	13997	13997	13997	0	14386	0	0	0	0	0
兵庫県	1171	1166	0	1166	1166	1166	0	1198	0	0	0	0	0
	72	24	0	12	12	12	0	12	0	0	0	0	0
	84371	27994	0	13997	13997	13997	0	14386	0	0	0	0	0
冷メルルーサ													
総計	20679	941	1709	1137	1349	1680	2706	1067	2411	1346	3196	1253	1884
	17521481	855034	1580361	1015847	1207586	1541533	2067177	1037490	1872619	1201435	2404104	1121471	1616824
兵庫県	847	908	924	893	895	917	763	972	776	892	752	895	858
	4219	311	393	327	449	320	376	417	301	286	416	289	334
大阪府	4056067	295596	377243	300889	429126	286144	353332	404827	283834	275768	414419	289549	345340
	16460	630	1316	810	900	1360	2330	650	2110	1060	2780	964	1550
	13465414	559438	1203118	714958	778460	1255389	1713845	632663	1588785	925667	1989685	831922	1271484
冷えび													
総計	581437	49797	40535	96486	50836	34724	43205	34975	35250	35472	36408	44653	79096
	400398427	55517169	28278050	50515849	31540481	20331436	21027012	22212322	21755898	22556007	19696178	37918619	69049406
兵庫県	688	1114	697	523	620	585	486	635	617	635	540	849	872
	57259	602	2210	41040	1620	923	700	568	1308	958	738	1187	5405
茨城県	57639560	135942	4951130	22820250	4886604	2158563	1533596	1375920	2444396	1764739	1445838	3219502	9679380
	1	0	0	1	0	0	0	0	0	0	0	0	0
東京都	18969	634	940	628	890	1236	1214	1410	2022	2244	1554	1892	4305
	10284586	338127	427769	452544	535519	467674	539271	735744	1263286	976085	923178	1020407	2604982
福井県	1317	18	48	36	61	72	60	108	126	48	162	156	422
	3155554	25380	120912	134136	153360	173015	119555	325836	191052	143808	370440	484812	913248
岐阜県	53	0	40	0	0	0	0	0	0	0	0	0	13
	123012	0	54000	0	0	0	0	0	0	0	0	0	69012
愛知県	4254	132	164	116	236	112	192	476	296	104	186	220	2020
	6712611	184179	204768	219888	279395	122688	210276	747141	329076	137376	304020	241920	3731884
三重県	145	8	0	11	19	0	0	19	0	0	22	11	55
	305857	22032	0	19440	47953	0	0	47951	0	0	38881	12960	116640
京都府	16560	4800	0	0	11760	0	0	0	0	0	0	0	0
	22611722	16485120	0	0	6126602	0	0	0	0	0	0	0	0
大阪府	467958	37711	36791	53666	35686	32059	40709	31694	31208	31515	33391	40622	62906
	261608034	17216049	22159289	25228597	18647176	17051023	18036852	17306026	17122258	17920077	16140639	31660177	43119871
岡山県	8497	5676	0	0	0	0	0	0	0	55	33	33	2700
	24879766	19616256	0	0	0	0	0	0	0	6805	4083	3822	5248800
福岡県	6424	216	342	988	564	322	330	700	290	548	322	532	1270
	13077725	270384	360182	1640994	863872	358473	587462	1673704	405830	1607117	469099	1275019	3565589
冷かに													
総計	1145662	5339	6558	1524	292	5243	1597	20782	21196	338428	450625	59601	234477
	864458076	6899975	10492137	2969070	934196	13138138	5518177	93382873	34773164	105228409	117484388	125348260	348289289
兵庫県	754	1292	1599	1948	3199	2505	3455	4493	1640	310	260	2103	1485
	1588	66	72	0	9	0	3	0	0	0	12	163	1263
東京都	8969395	305100	66636	0	34560	0	11880	0	0	0	45360	976860	7528999
	192	0	0	24	0	0	0	24	36	12	72	24	0
石川県	408240	0	0	5184	0	0	0	51192	95256	11016	223560	22032	0
	24	0	0	24	0	0	0	0	0	0	0	0	0
愛知県	64800	0	0	64800	0	0	0	0	0	0	0	0	0
	20	0	0	0	0	0	0	0	0	20	0	0	0
大阪府	15120	0	0	0	0	0	0	0	0	15120	0	0	0
	1142696	5210	6456	1440	271	5217	1588	20700	21048	338370	450474	59306	232616
鳥取県	850241932	6396479	10259721	2767542	837428	13050118	5483617	93100129	34263620	105127753	116992664	123768003	338194858
	40	0	20	0	0	0	0	0	0	0	0	20	0
島根県	355322	0	139320	0	0	0	0	0	0	0	0	216002	0
	955	59	10	36	12	26	6	58	112	26	44	88	478
福岡県	3792729	174204	26460	131544	62208	88020	22680	231552	414288	74520	137376	365363	2069064
	147	4	0	0	0	0	0	0	0	0	23	0	120
	605988	24192	0	0	0	0	0	0	0	0	85428	0	496368
冷たこ													
総計	9732	160	580	920	700	130	280	730	510	1120	1045	650	2907
	12519273	298620	784080	1579500	934739	237600	535140	1000080	759564	1546776	1194243	892080	2756851
	1286	1866	1351	1716	1335	1827	1911	1369	1489	1381	1142	1372	948

冷凍魚部品目別・産地別・月別入荷数量及び金額

上段数量 kg：下段金額 円

産地別	総数	1月	2月	3月	4月	5月	6月	7月	8月	9月	10月	11月	12月
兵庫県	2010	0	0	500	10	0	0	0	30	470	0	0	1000
三重県	3230280	0	0	783000	17280	0	0	0	48600	761400	0	0	1620000
京都府	21904	0	0	0	0	0	0	0	0	0	21904	0	0
大阪府	9082409	298620	667440	779220	917459	237600	535140	1000080	710964	785376	1172339	892080	1086091
岡山県	90	0	90	0	0	0	0	0	0	0	0	0	0
徳島県	116640	0	116640	0	0	0	0	0	0	0	0	0	0
	50760	0	0	0	0	0	0	0	0	0	0	0	50760
冷するめいか													
総計	9818	454	450	326	1000	778	362	594	394	1240	686	2470	1064
兵庫県	7341701	409532	244187	150876	704698	453815	277774	467423	340194	1077944	538267	1928768	748223
青森県	12960	0	0	0	0	0	0	12960	0	0	0	0	0
石川県	5699794	377781	201851	140292	662362	432647	256607	432296	287277	933010	111456	1647107	216108
大阪府	713440	31751	42336	10584	42336	21168	21167	21167	52917	0	242351	10583	217080
冷もんごいか													
総計	14991	683	942	1603	997	886	1415	791	970	822	1976	914	2992
兵庫県	31923989	1548821	2122952	3350582	1869374	1679068	1860512	1779619	2155245	1659521	4031205	2041632	7825458
東京都	65880	0	0	0	0	0	0	0	0	0	0	0	65880
大阪府	15810183	932790	1328721	1310032	1110672	1058284	1220828	978909	983446	802975	1382398	991548	3709580
香川県	6308818	428220	544320	661500	349920	272700	194940	389880	660959	350460	468720	507060	1480139
冷いか													
総計	173840	10069	12023	15311	18568	16327	16995	18278	13172	14217	12395	12203	14282
兵庫県	89900177	5989448	5837626	7545369	8620777	7586458	8639858	9145898	7408191	7708062	6090932	6612837	8714721
青森県	3247293	206280	218657	302939	263841	241812	207792	249912	183816	246455	352728	315360	457701
茨城県	45093275	3853115	2881597	3898852	4896934	3763635	4609488	4989544	3576905	4542156	2698542	3201771	2180736
大阪府	21893650	957474	1233681	1601854	1434641	1620322	2002373	1960187	2343115	1157166	1524470	1788534	4269833
徳島県	15876649	717464	1165879	1324510	1795215	1605468	1639695	1689983	1165879	1255562	1275002	1071960	1165796
福岡県	2147208	169775	192618	293382	138996	238949	115992	146934	73872	201365	46656	146932	381737
その他(冷凍魚)													
総計	865480	63498	45453	93611	66441	116903	52916	88924	66790	64743	61916	70157	74128
北海道	458253314	37645418	25354293	35943793	36596626	50998147	30484443	50925270	36284557	31917125	36664108	36567825	48871709
宮城県	10	0	0	0	0	0	0	0	0	0	0	0	0
千葉県	92016	0	0	0	25056	0	12528	0	12528	12528	0	14688	14688
東京都	22492462	1444770	860436	1544953	1802446	3752237	869738	2459857	1791124	1406534	2355640	1399032	2805695
神奈川県	493	0	0	20	40	40	80	0	30	60	21	56	146
新潟県	40853	0	0	5400	10800	10800	21599	0	8100	16200	8058	45792	274104
石川県	2990	0	10	2550	0	50	100	0	20	130	83	82	52
福井県	120	0	0	0	0	0	0	0	0	80	30	10	0
岐阜県	213	20	22	13	28	25	25	26	8	2	4	19	21
静岡県	100826	108	85	32239	4676	32577	3487	2166	2439	3906	8268	10437	438
愛知県	5027880	0	0	0	0	0	147744	541728	1014513	1034208	730427	927416	631844

冷凍魚部品目別・産地別・月別入荷数量及び金額

上段数量 kg：下段金額 円

産地別	総数	1月	2月	3月	4月	5月	6月	7月	8月	9月	10月	11月	12月
三重県	18622	524	474	944	658	664	768	1988	2050	1598	2008	1926	5020
京都府	6463412	138909	127570	234738	224068	196313	260713	474630	502254	387246	466451	516401	2934119
大阪府	17496	0	0	20	0	20	0	0	20	0	10	10	10
和歌山県	501968	49620	33209	38796	44636	70465	35521	49029	38101	36235	26001	38761	41594
鳥取県	343881408	32630475	21231915	24136999	27760347	40883986	25201457	37716238	27659709	22464343	23298028	28013386	32884525
島根県	1270	0	10	10	30	10	80	640	170	100	70	110	40
岡山県	10796754	0	86400	86400	264600	86400	699839	5441038	1405080	840238	603720	926639	356400
広島県	240	70	20	0	10	10	20	0	40	20	20	10	20
山口県	193799	25908	12701	9784	9784	9784	22485	3175	27949	22227	24602	9525	15875
福岡県	235	0	20	25	60	0	15	0	0	60	40	0	15
長崎県	63407	0	1944	14904	5962	0	13932	0	0	13706	9773	0	3186
大分県	1489	20	36	124	65	118	64	100	30	170	480	170	112
熊本県	4661314	5540	186040	1101717	572486	282354	9407	280800	37800	305659	1253421	19920	606170
鹿児島県	12260	2070	1010	1220	990	960	480	530	480	720	990	1240	1570
沖縄県	3824819	624348	347112	373140	318491	274752	137376	180144	137376	206064	319032	401760	505224
北海道	682	62	48	85	42	37	43	35	20	100	81	31	98
青森県	726044	76647	58318	21060	21813	28461	48241	46548	7344	62315	119556	58362	177379
岩手県	38240	2250	2280	5010	4210	1010	0	5000	1000	5120	2040	5030	5290
宮城県	4262811	537840	434592	265679	1321110	77328	0	172800	57240	330262	352080	343008	370872
秋田県	80	0	0	0	10	10	30	10	0	10	10	0	0
山形県	23543	0	0	0	3024	3024	9071	3024	0	3240	2160	0	0
福島県	56922	3453	3513	5160	3279	5640	6420	5070	6756	6192	5610	3216	2613
茨城県	6941211	457974	436136	616572	430757	677808	737878	596646	791694	755892	723653	396414	319787
栃木県	294	90	150	4	0	0	4	8	4	4	0	30	0
群馬県	69173	11663	12636	6804	0	0	6804	13608	6804	6804	0	4050	0
埼玉県	2380	60	100	280	280	110	190	220	260	100	220	210	350
千葉県	5374931	135432	225503	632662	633525	247752	429190	497015	587303	225072	497016	474334	790127

鯨肉類部産地別・月別入荷数量及び金額

上段数量 kg：下段金額 円

産地別	総数	1月	2月	3月	4月	5月	6月	7月	8月	9月	10月	11月	12月
総計	513685 686803565 1337	46203 56405793 1220	60799 77062026 1267	75923 117856808 1552	28468 31267791 1098	41087 42234490 1027	21174 28660392 1353	43973 59385615 1350	26796 38116527 1422	30821 29930238 971	26259 34245140 1304	66653 114950648 1724	45529 56688097 1245
兵庫県	265393 426434488 1606	20169 29711924 1473	40198 60804024 1512	59895 102825348 1716	10067 15368939 1526	8118 12261282 1510	8927 14711417 1647	17206 31044559 1804	16915 26732871 1580	14727 15421928 1047	10656 17231499 1617	42444 76866830 1811	16071 23453867 1459
北海道	43 99824 2321	0 0 0	0 0 0	0 0 0	0 0 0	0 0 0	0 0 0	6 11664 1944	6 14904 2484	15 38696 2579	16 34560 2160	0 0 0	0 0 0
宮城県	28530 25635742 898	1620 1483530 915	1215 1061186 873	2766 2536746 917	5484 4242450 773	2682 2160862 805	960 846525 881	2685 2425841 903	2250 2156057 958	948 816149 860	1416 1155421 815	1848 1705384 922	4656 5045591 1083
千葉県	600 451753 752	200 43200 216	0 0 0	0 0 0	0 0 0	64 62845 981	80 87912 1098	96 97772 1018	80 83754 1046	80 76270 953	0 0 0	0 0 0	0 0 0
東京都	201924 203896053 1009	21854 21354645 977	19144 13701147 715	11651 10394707 892	11711 10576112 903	29159 26777841 918	8265 8669435 1048	20985 20777337 990	7126 8834726 1239	14541 12831803 882	13719 15335651 1117	20586 27718195 1346	23183 26924454 1161
神奈川県	11445 23890085 2087	655 1456650 2223	165 1346328 8159	1430 1850580 1294	1070 936360 875	530 625320 1179	2295 3775787 1645	2780 4768200 1715	0 0 0	180 224640 1248	315 260820 828	1425 8170200 5733	600 475200 792
大阪府	3105 3483390 1121	1680 2339428 1392	47 94262 2005	31 69607 2245	91 90470 994	309 70940 229	232 58477 252	115 82043 713	229 60935 266	55 75252 1368	102 187877 1841	55 105019 1909	159 249080 1566
香川県	25 16416 656	25 16416 656	0 0 0	0 0 0	0 0 0	0 0 0	0 0 0	0 0 0	0 0 0	0 0 0	0 0 0	0 0 0	0 0 0
福岡県	2405 2620522 1089	0 0 0	30 55079 1835	135 160380 1188	45 53460 1188	150 178200 1188	310 374759 1208	100 178199 1781	190 233280 1227	275 445500 1620	15 16740 1116	295 385020 1305	860 539905 627
長崎県	215 275292 1280	0 0 0	0 0 0	15 19440 1296	0 0 0	75 97200 1296	105 136080 1296	0 0 0	0 0 0	0 0 0	20 22572 1128	0 0 0	0 0 0

鯨肉類部目別・産地別・月別入荷数量及び金額

上段数量 kg：下段金額 円

産地別	総数	1月	2月	3月	4月	5月	6月	7月	8月	9月	10月	11月	12月
なまくじら													
総計	43	0	0	0	0	0	0	6	6	15	16	0	0
	99824	0	0	0	0	0	0	11664	14904	38696	34560	0	0
北海道	2321	0	0	0	0	0	0	1944	2484	2579	2160	0	0
	43	0	0	0	0	0	0	6	6	15	16	0	0
	99824	0	0	0	0	0	0	11664	14904	38696	34560	0	0
冷くじら													
総計	513642	46203	60799	75923	28468	41087	21174	43967	26790	30806	26243	66653	45529
	686703741	¥56,405,793.00	¥77,062,026.00	¥117,856,808.00	¥31,267,791.00	¥42,234,490.00	¥28,660,392.00	¥59,373,951.00	¥38,101,623.00	¥29,891,542.00	¥34,210,580.00	¥114,950,648.00	¥56,688,097.00
兵庫県	1336	1220	1267	1552	1098	1027	1353	1350	1422	970	1303	1724	1245
	265393	20169	40198	59895	10067	8118	8927	17206	16915	14727	10656	42444	16071
宮城県	426434488	29711924	60804024	102825348	15368939	12261282	14711417	31044559	26732871	15421928	17231499	76866830	23453867
	28530	1620	1215	2766	5484	2682	960	2685	2250	948	1416	1848	4656
千葉県	25635742	1483530	1061186	2536746	4242450	2160862	846525	2425841	2156057	816149	1155421	1705384	5045591
	600	200	0	0	0	64	80	96	80	80	0	0	0
東京都	451753	43200	0	0	0	62845	87912	97772	83754	76270	0	0	0
	201924	21854	19144	11651	11711	29159	8265	20985	7126	14541	13719	20586	23183
神奈川県	203896053	21354645	13701147	10394707	10576112	26777841	8669435	20777337	8834726	12831803	15335651	27718195	26924454
	11445	655	165	1430	1070	530	2295	2780	0	180	315	1425	600
大阪府	23890085	1456650	1346328	1850580	936360	625320	3775787	4768200	0	224640	260820	8170200	475200
	3105	1680	47	31	91	309	232	115	229	55	102	55	159
香川県	3483390	2339428	94262	69607	90470	70940	58477	82043	60935	75252	187877	105019	249080
	25	25	0	0	0	0	0	0	0	0	0	0	0
福岡県	16416	16416	0	0	0	0	0	0	0	0	0	0	0
	2405	0	30	135	45	150	310	100	190	275	15	295	860
長崎県	2620522	0	55079	160380	53460	178200	374759	178199	233280	445500	16740	385020	539905
	215	0	0	15	0	75	105	0	0	0	20	0	0
	275292	0	0	19440	0	97200	136080	0	0	0	22572	0	0

塩干・加工品部産地別・月別入荷数量及び金額

上段数量 kg：下段金額 円

産地別	総数	1月	2月	3月	4月	5月	6月	7月	8月	9月	10月	11月	12月
総計	9830220 5886937872 598	654443 287779191 439	623742 299878186 480	798950 441908091 553	818457 423814520 517	725333 395071279 544	936671 613974014 655	867235 595675130 686	892844 505369422 566	892425 592580157 664	898886 519621898 578	872506 574143802 658	848728 637122182 750
兵庫県	3563398 2942963217 825	161125 102228707 634	170164 113912232 669	244143 200545362 821	219268 156763540 714	244517 184672419 755	456203 411553603 902	390689 356200921 911	331662 283197520 853	426835 364406141 853	392988 286726152 729	252502 232375149 920	273302 250381471 916
北海道	74284 129136435 1738	1874 2656404 1417	2698 2987132 1107	3060 3498475 1143	2875 3181883 1106	3404 3589228 1054	4359 4066728 932	4333 4836545 1116	5080 4774525 939	7289 6762375 927	7955 12794454 1608	13622 42398796 3112	17735 37589890 2119
青森県	136879 60063899 438	7153 2468577 345	9601 3238595 337	11944 4414524 369	11686 4272356 365	10122 3854697 380	11070 4807306 434	12683 5361955 422	9536 6349624 665	12258 6797298 554	13463 6118541 454	12111 5540949 457	15252 6839477 448
宮城県	141520 143654691 1015	9635 8322877 863	9689 8216491 848	14410 15474106 1073	13236 13675454 1033	12787 10661758 833	10645 10892286 1023	13141 12074953 918	12684 11640893 917	13617 16963881 1245	10207 11454381 1122	12259 13756064 1122	9210 10521547 1142
山形県	2098 950899 453	0 0 0	0 0 0	0 0 0	0 0 0	780 54000 69	151 33157 219	70 6048 86	0 0 0	1011 751874 743	32 47693 1490	30 22357 745	24 35770 1490
福島県	2463 727731 295	120 35534 296	264 65143 246	200 56062 280	162 49478 305	197 54118 274	150 45573 303	221 64565 292	236 72718 308	220 64930 295	273 92244 337	168 45760 272	252 81066 323
茨城県	22957 15347665 668	2261 1681405 743	2189 1409401 643	2356 1613549 684	1919 1235121 643	1939 1274353 657	2294 1491210 650	2382 1866370 783	1540 964992 626	1731 1156664 668	1670 1024416 613	1314 780540 594	1362 849644 623
群馬県	7031 3208878 456	624 309182 495	579 327028 564	632 255021 403	687 302408 440	496 218870 441	487 215948 443	485 219107 451	334 147578 441	587 256584 437	698 307351 440	772 342470 443	650 307331 472
埼玉県	23 216279 9403	0 0 0	0 0 0	0 0 0	0 0 0	0 0 0	0 0 0	0 0 0	3 24105 8035	7 68882 9840	5 44582 8916	4 36547 9136	4 42163 10540
千葉県	212989 74255418 348	25647 8951726 349	11140 5970851 535	9787 4482473 458	20459 5721006 279	8663 4440286 512	28635 5611618 195	13756 4844188 352	28703 5743694 200	17308 9106979 526	15527 8462370 545	23997 5491441 228	9367 5428786 579
東京都	327375 207590050 634	37988 19698675 518	27188 14163435 520	26261 17401461 662	33336 20213756 606	23145 15768828 681	22841 18048576 790	24371 14172852 581	24721 16013079 647	26320 15439067 586	22891 15468158 675	31713 20036244 631	26600 21165919 795
神奈川県	16000 13415687 838	624 620889 995	807 668542 828	1049 942651 898	1503 1258965 837	1508 1243108 824	1823 1475814 809	1569 1130627 720	1376 1147099 833	1277 1058687 829	1445 1226544 848	1642 1387842 845	1377 1254919 911
新潟県	346618 130779685 377	27392 7107791 259	23874 7162356 300	25299 7836397 309	27440 9475836 345	34386 10910362 317	25394 8089472 318	28295 11282700 398	38121 13831148 362	28209 9868287 349	24263 8992990 370	24018 8184293 340	39927 28038053 702
富山県	24148 13745783 569	1269 503277 396	1382 616353 445	4435 3480408 784	4306 2921614 678	2425 1367547 563	1901 620244 326	1013 459102 453	1674 500441 298	1045 469145 448	981 416445 424	1482 599808 404	2235 1791399 801
石川県	17454 8030705 460	855 237766 278	996 271252 272	2621 492193 187	2060 451621 219	1889 437879 231	1400 405769 289	1376 658015 478	960 355055 369	825 338777 410	576 444329 771	1952 2106199 1078	1944 1831850 942
福井県	78129 39517405 505	4465 1897179 424	4655 1913103 410	5312 2292609 431	6386 2590783 405	6853 2919713 426	5323 2053108 385	4915 2015092 409	4735 1846883 390	5108 2141225 419	5544 2359177 425	8132 5050484 621	16701 12438049 744
長野県	2720 4258930 1565	184 218519 1187	193 300007 1554	217 339215 1563	286 478662 1673	218 352584 1617	156 330487 2118	210 336853 1604	201 397562 1977	335 404540 1207	177 297107 1678	255 361583 1417	288 441811 1534
岐阜県	76886 37169371 483	5365 2595890 483	5943 2606072 438	6335 3042393 480	6623 3118777 470	6504 2779237 427	6369 2735637 429	6231 2688520 431	6911 2802914 405	5570 2586966 464	6239 2795241 448	6425 2811100 437	8371 6606624 789
静岡県	85681 70697007 825	3244 2231908 688	3879 2915043 751	6391 5566263 870	17619 13917272 789	7016 5024815 716	4359 3867724 887	6768 4191884 619	5838 4639381 794	9409 9594850 1019	7875 8025554 1019	5604 4751899 847	7679 5970414 777
愛知県	369550 294361081 796	18873 8701005 461	18410 9114332 495	25857 13269219 513	43918 32589644 742	37917 26719999 704	18430 10302575 559	18235 12739561 698	20631 9361065 453	22053 13206451 598	30157 20314747 673	61448 69877603 1137	53621 68164880 1271
三重県	133453 103951534 778	8462 5809015 686	9058 5646407 623	10856 7975208 734	13036 8335490 639	10693 7934602 742	11694 7699303 658	12176 8585403 705	11133 9662080 867	9975 8350584 837	11710 9983644 852	11832 11328638 957	12828 12641160 985
滋賀県	1140 1880344 1649	50 94251 1885	80 111218 1390	80 127494 1593	85 156242 1838	80 107868 1348	110 175864 1598	90 154505 1716	150 188965 1259	60 120462 2007	100 157916 1579	60 104639 1743	195 380920 1953
京都府	693324 127930961 184	49276 7824137 158	68328 13675923 200	61818 11898941 192	67764 12344350 182	67334 12099322 179	56424 10285276 182	46060 8533514 185	64487 11382285 176	53838 9511933 176	53367 9509273 178	56290 11387934 202	48338 9478073 196
大阪府	1703989 655936485 384	134188 44967236 335	105378 42069013 399	180723 71361672 394	152220 54388858 357	99823 43294071 433	123725 46951967 379	121500 49258184 405	179049 59481973 332	98420 47726806 484	152207 53015832 348	201303 64411650 319	155453 79092233 528
奈良県	17931 7583942 422	1538 830105 539	3783 2351252 621	1351 508643 376	1627 709598 436	1153 383119 332	1451 584551 402	1208 327158 270	1119 301379 269	1007 263208 261	1177 305371 259	1287 440949 342	1230 578600 470

塩干・加工品部産地別・月別入荷数量及び金額

上段数量 kg : 下段金額 円

産地別	総数	1月	2月	3月	4月	5月	6月	7月	8月	9月	10月	11月	12月
和歌山県	385914	23645	37476	44458	44819	34796	37760	39441	39350	31177	29156	13594	10242
	55987725	4846313	4940035	6009548	8304976	5031047	5093421	4894954	4843405	4084046	3739389	2439373	1761218
	145	204	131	135	185	144	134	124	123	130	128	179	171
鳥取県	45749	2603	3705	5289	4439	3400	5148	3792	1824	1913	4802	4390	4444
	32819431	2202346	2573785	3428471	2767453	1964903	2602045	2292343	1452369	1444115	3708539	3838774	4544288
	717	846	694	648	623	577	505	604	796	754	772	874	1022
島根県	229889	23342	15153	16553	17344	18830	16501	15617	14046	17513	25939	24379	24672
	51814304	4721421	3330700	3782353	3752743	3331213	5631981	6071125	2924834	3806007	4329475	4159115	5973337
	225	202	219	228	216	176	341	388	208	217	166	170	242
岡山県	81930	7288	7053	8366	6764	5887	6161	5852	5732	5675	6755	7197	9200
	35329841	2856183	2993222	5350345	3142320	2389125	2372496	2415388	2252884	2158883	2934172	3004705	3460118
	431	391	424	639	464	405	385	412	393	380	434	417	376
広島県	289317	21961	18966	24190	22369	20527	22158	29730	22739	23839	22999	30658	29181
	152478614	11001027	9659510	13575131	11318395	8540206	9205002	21751425	11915114	13093538	12093796	16295413	14030057
	527	500	509	561	505	416	415	731	523	549	525	531	480
山口県	158386	12595	10690	9613	9235	10586	14107	18027	8370	17067	10656	18761	18679
	84606338	4722023	4917846	3554095	4200107	5282293	10487730	17441318	3665440	7457716	4591866	7425353	10860851
	534	374	460	369	454	498	743	967	437	436	430	395	581
徳島県	48652	5698	2821	2056	5790	9271	2137	2213	3589	7242	2639	2664	2532
	23148569	2968021	637524	772822	2164904	4139151	651916	566025	1647044	4454695	974278	1299978	2882211
	475	520	225	375	373	446	305	251	458	615	369	487	1138
香川県	38166	1944	3652	4637	1759	2456	2811	3579	4171	4729	1536	3786	3106
	45243369	704881	2281688	3651919	885267	3821223	4678648	5153677	6461808	8503778	1507686	5611024	1981770
	1185	362	624	787	503	1555	1664	1439	1549	1798	981	1482	638
愛媛県	4877	449	643	411	368	351	347	427	352	265	330	664	270
	3492946	249890	364525	491862	195501	214445	228985	453064	207199	103822	135854	560143	287656
	716	556	566	1196	531	610	659	1061	588	391	411	843	1065
高知県	23032	4253	2542	2261	9090	1644	432	130	123	539	939	269	810
	26157587	4320559	3163633	2068166	11150062	1458901	631427	302451	167832	420660	1237478	180406	1056012
	1135	1015	1244	914	1226	887	1461	2326	1364	780	1317	670	1303
福岡県	109370	7281	8250	9430	9977	8558	9098	12662	9139	7920	7923	7774	11358
	121660754	7471502	8633488	9539142	10485298	7955059	9946337	12454724	9338157	8733406	8798057	9739488	18566096
	1112	1026	1046	1011	1050	929	1093	983	1021	1102	1110	1252	1634
佐賀県	4199	263	399	334	366	312	330	334	290	324	434	323	490
	10789193	608202	938346	975768	942570	964386	828845	817883	865566	822926	1118826	767880	1137995
	2569	2312	2351	2921	2575	3090	2511	2448	2984	2539	2577	2377	2322
長崎県	11356	601	941	1216	988	652	676	944	511	804	955	1535	1533
	6770497	328444	575275	635987	757580	351669	320459	520729	260141	406254	520085	1189154	904720
	596	546	611	523	766	539	474	551	509	505	544	774	590
熊本県	15744	775	606	659	814	721	714	1047	841	1158	1229	4286	2894
	18114119	561943	499451	597735	559454	562957	482003	860037	666120	711514	1293073	8023028	3296804
	1150	725	824	907	687	780	675	821	792	614	1052	1871	1139
大分県	155718	12010	16094	13467	14390	15084	12443	9094	10639	12357	8355	14395	17390
	27481701	2216761	3301560	2611513	2103642	2715604	2367894	1801426	1608499	1805243	1408135	2646996	2894428
	176	184	205	193	146	180	190	198	151	146	168	183	166
宮崎県	7439	2474	90	247	202	375	130	80	75	1291	1869	430	176
	2511385	294255	76032	265140	196668	115452	136944	57240	34344	376595	336542	469476	152697
	337	118	844	1073	973	307	1053	715	457	291	180	1091	867
鹿児島県	162442	25049	14383	10626	21242	8034	10324	12489	20169	14298	10843	7179	7806
	101157417	7713365	11280385	7723755	12734866	6070862	5964085	15822699	12231708	6780363	10510435	2862558	1462336
	622	307	784	726	599	755	577	1266	606	474	969	398	187

塩干魚部品目別・産地別・月別入荷数量及び金額

上段数量 kg : 下段金額 円

産地別	総数	1月	2月	3月	4月	5月	6月	7月	8月	9月	10月	11月	12月
干かれい													
総計	109633	6715	9973	11475	11754	13110	7905	8690	7898	7561	7946	9036	7570
兵庫県	26377049	1998676	2404558	2403793	2727682	2832198	1687686	1895870	1737956	1801617	1982772	2368865	2535376
石川県	240	297	241	209	232	216	213	218	220	238	249	262	334
鳥取県	71467	4011	6411	7337	7748	8072	4621	5782	5754	5185	5012	6539	4995
島根県	20059071	1386021	1603804	1899065	1963771	2020443	1295462	1586477	1564562	1583349	1679248	1983802	1494067
徳島県	4590	0	400	1630	970	900	420	20	0	90	10	150	0
高知県	477900	0	56268	160704	96444	84456	41256	2592	0	12852	1620	21708	0
香川県	108	0	72	0	0	0	0	0	0	0	36	0	0
愛媛県	25661	0	17107	0	0	0	0	0	0	0	8554	0	0
福岡県	33067	2629	3086	2508	3036	4106	2864	2888	2144	2286	2888	2312	2320
山口県	4676819	436615	720575	344304	667467	726921	350968	306801	173394	205416	293350	250560	200448
佐賀県	67	0	0	0	0	32	0	0	0	0	0	5	30
熊本県	135378	0	0	0	0	378	0	0	0	0	0	15120	119880
鹿児島県	208	75	4	0	0	0	0	0	0	0	0	0	129
沖縄県	564381	176040	6804	0	0	0	0	0	0	0	0	0	381537
宮崎県	126	0	0	0	0	0	0	0	0	0	0	30	96
鹿児島県	437119	0	0	0	0	0	0	0	0	0	0	97675	339444
長崎県	0	0	0	0	0	0	0	0	0	0	0	0	0
熊本県	720	0	0	720	0	0	0	0	0	0	0	0	0
干えび													
総計	8540	110	341	439	363	1018	1261	1275	552	126	578	1381	1096
兵庫県	27357454	349491	827844	1586771	803489	3645603	4553928	4924215	1605612	444905	2197994	3320187	3097415
徳島県	3203	3177	2427	3614	2213	3581	3611	3862	2908	3530	3802	2404	2826
香川県	1395	20	30	95	30	20	125	325	425	10	120	95	100
愛媛県	4856275	23331	29163	555662	34994	17495	370170	1429487	1170935	17495	611496	258658	337389
高知県	768	0	12	118	188	18	24	36	24	0	66	180	102
福岡県	2366011	0	112752	460081	339930	169128	113724	232308	113724	0	265464	365148	193752
佐賀県	1239	0	6	3	0	0	0	0	0	0	0	750	480
熊本県	3000240	0	6480	3240	0	0	0	0	0	0	0	1748952	1241568
鹿児島県	256	0	0	0	0	0	0	0	0	0	0	240	16
宮崎県	545184	0	0	0	0	0	0	0	0	0	0	531360	13824
大分県	435	20	50	40	50	20	40	10	30	20	50	25	80
佐賀県	895655	41040	102600	82080	102395	41040	82080	20520	61560	41040	102600	52380	166320
鳥取県	288	0	108	72	24	24	0	24	12	0	12	0	12
徳島県	199061	0	74649	49766	16588	16588	0	16588	8294	0	8294	0	8294
香川県	154	10	0	6	26	6	22	40	16	6	0	16	6
高知県	895751	48600	0	44712	141912	44712	138024	238032	84239	35640	0	84240	35640
香川県	4005	60	135	105	45	930	1050	840	45	90	330	75	300
高知県	14599277	236520	502200	391230	167670	3356640	3849930	2987280	166860	350730	1210140	279449	1100628
干するめ													
総計	13500	590	723	2205	620	175	490	420	1030	1996	1346	1240	2665
兵庫県	45271516	2043897	2423843	7546500	1322243	172800	2245212	524943	4569048	9295451	5124158	4506083	5497338
徳島県	3353	3464	3352	3422	2132	987	4582	1249	4435	4657	3806	3633	2062
香川県	1939	30	20	35	0	0	120	20	310	1006	120	70	208
高知県	11137446	129600	86400	268380	0	0	894240	88560	2290680	4843260	952560	469800	1113966
福岡県	390	70	20	10	0	0	20	0	0	20	20	60	160
佐賀県	1861380	332640	95040	48060	47520	0	0	94500	0	95580	96120	290520	761400
熊本県	20	0	0	0	0	0	0	20	0	0	0	0	0
鹿児島県	63460	0	0	0	0	0	0	63460	0	0	0	0	0
宮崎県	1960	280	10	760	0	0	110	0	530	0	160	100	10
大分県	7295260	1073520	41040	2676740	0	0	453600	0	1974780	-57240	690660	400040	42120
佐賀県	100	0	0	0	0	0	0	0	0	0	30	40	30
高知県	402840	0	0	0	0	0	0	0	0	0	119880	159840	123120
福岡県	7491	110	293	1390	610	175	260	360	190	970	476	400	2257
佐賀県	17949374	162537	574127	4504720	1274723	172800	897372	278423	303588	4413851	1073618	836883	3456732
鹿児島県	1600	100	380	10	0	0	0	0	0	0	540	570	0
宮崎県	6561756	345600	1627236	48600	0	0	0	0	0	0	2191320	2349000	0
あじ丸干													
総計	9302	400	620	1261	1691	1500	440	710	760	630	400	460	430
兵庫県	1328351	64798	93895	168413	200101	172584	71280	116640	123120	103680	64800	77760	71280
徳島県	142	161	151	133	118	115	162	164	162	164	162	169	165
香川県	162	0	162	0	0	0	0	0	0	0	0	0	0
高知県	19246	0	19246	0	0	0	0	0	0	0	0	0	0
福岡県	6320	400	320	640	560	720	440	680	760	600	400	400	400
佐賀県	1023836	64798	51840	103679	90719	116640	71280	110160	123120	97200	64800	64800	64800
大分県	318	0	138	0	30	0	0	30	0	30	0	60	30
熊本県	61689	0	22809	0	6480	0	0	6480	0	6480	0	12960	6480
鹿児島県	2502	0	0	621	1101	780	0	0	0	0	0	0	0
宮崎県	223580	0	0	64734	102902	55944	0	0	0	0	0	0	0
いわし丸干													
総計	84162	15600	9897	7071	10303	6171	5487	6017	4500	3142	7853	3324	4797
兵庫県	48590921	5158583	6968482	4727356	9086948	3382186	3211416	4633584	2300491	666396	6346958	1309007	799514
徳島県	577	330	704	668	881	548	585	770	511	212	808	393	166
香川県	252	224	0	10	0	0	18	0	0	0	0	0	0
高知県	57498	26610	0	7560	0	0	23328	0	0	0	0	0	0
福岡県	4942	3104	156	208	116	260	100	200	164	176	140	80	238
佐賀県	1520594	1116933	60048	40262	28685	39096	29160	31536	32227	36461	23760	15984	66442
熊本県	640	0	0	0	0	0	0	0	0	0	0	0	640
鹿児島県	69120	0	0	0	0	0	0	0	0	0	0	0	69120
宮崎県	3638	252	360	288	360	288	360	72	360	288	360	290	360
大分県	467262	32386	46267	37012	46266	37012	46265	9253	46265	37012	46265	36994	46265
佐賀県	20424	1384	1968	1968	1968	1776	1664	1648	1600	1152	1968	960	2368
福岡県	2438462	167184	235353	235353	235354	212542	197682	197338	190080	136857	235354	114048	281317
高知県	69	0	0	69	0	0	0	0	0	0	0	0	0
鹿児島県	51581	0	0	51581	0	0	0	0	0	0	0	0	0
大分県	18157	3422	2544	1536	1410	1350	1428	1158	1110	1098	959	1104	1038
佐賀県	2946273	654059	387691	226427	220434	205368	205966	193156	183208	174985	171286	172057	151636
宮崎県	823	0	0	0	0	300	0	0	0	290	163	0	70
熊本県	399060	0	0	0	0	17820	0	0	0	85212	212868	0	83160
鹿児島県	35217	7214	4869	2992	6449	2197	1917	2939	1266	138	4263	890	83
宮崎県	40641071	3161411	6239123	4129161	8556209	2870348	2709015	4202301	1848711	195869	5657425	969924	101574
うるめ丸干													
総計	190068	23461	14228	12361	15015								

塩干魚部品目別・産地別・月別入荷数量及び金額

上段数量 kg：下段金額 円

産地別	総数	1月	2月	3月	4月	5月	6月	7月	8月	9月	10月	11月	12月
	83580419	5855627	6138822	4486072	5194171	4830639	4353552	15801066	12202362	9357276	6064686	5412960	3883186
兵庫県	439	249	431	362	345	320	427	879	644	510	519	404	199
	2777	31	0	0	0	20	0	24	0	0	20	2048	634
	3250245	66960	0	0	0	85049	0	11751	0	0	23760	2321459	741266
東京都	672	0	0	0	0	0	0	672	0	0	0	0	0
	39916	0	0	0	0	0	0	39916	0	0	0	0	0
富山県	21	0	21	0	0	0	0	0	0	0	0	0	0
	13608	0	13608	0	0	0	0	0	0	0	0	0	0
島根県	48	0	0	0	0	0	0	48	0	0	0	0	0
	7776	0	0	0	0	0	0	7776	0	0	0	0	0
広島県	3274	0	0	0	0	98	63	1339	563	899	312	0	0
	6428212	0	0	0	0	158274	88452	2972159	1247183	1574640	387504	0	0
山口県	500	60	120	0	302	0	0	0	0	18	0	0	0
	335135	11016	22032	0	278543	0	0	0	0	23544	0	0	0
徳島県	84	84	0	0	0	0	0	0	0	0	0	0	0
	209304	209304	0	0	0	0	0	0	0	0	0	0	0
高知県	263	0	0	36	21	0	72	114	0	10	10	0	0
	551478	0	0	26049	32356	0	174959	284634	0	16200	17280	0	0
大分県	116479	7586	10324	8849	12126	12585	7864	7010	8059	9831	6779	9698	15768
	17157783	1209174	1552465	1332217	1695222	1795537	1246448	1015782	1151482	1369224	994499	1564063	2231670
宮崎県	2700	2374	10	10	10	20	60	10	0	206	0	0	0
	751742	241983	35640	34560	34560	69120	103680	21600	0	210599	0	0	0
鹿児島県	63250	13326	3753	3466	2556	2331	2126	8742	10313	7374	4557	1634	3072
	54835220	4117190	4515077	3093246	3153490	2722659	2740013	11447448	9803697	6163069	4641643	1527438	910250

きす丸干													
総計	1105	180	106	164	180	80	180	30	40	0	30	55	60
	1000901	178524	100116	179172	155909	64800	145800	24300	32400	0	24300	45900	49680
兵庫県	905	991	944	1092	866	810	810	810	810	0	810	834	828
	120	60	36	24	0	0	0	0	0	0	0	0	0
島根県	97848	49248	29160	19440	0	0	0	0	0	0	0	0	0
	985	120	70	140	180	80	180	30	40	0	30	55	60
	903053	129276	70956	159732	155909	64800	145800	24300	32400	0	24300	45900	49680

さんま丸干													
総計	28	0	8	0	0	0	0	0	0	0	20	0	0
	38793	0	7560	0	0	0	0	0	0	0	31233	0	0
兵庫県	1385	0	945	0	0	0	0	0	0	0	1561	0	0
	28	0	8	0	0	0	0	0	0	0	20	0	0
	38793	0	7560	0	0	0	0	0	0	0	31233	0	0

あじ開干													
総計	64673	11398	3083	2093	3845	4990	2214	1994	1966	4312	9872	10204	8702
	3506048	285712	136835	187133	568231	466978	120787	215482	334795	327476	267686	394873	200060
兵庫県	54	25	44	89	147	93	54	108	170	75	27	38	22
	1520	0	0	30	480	350	100	100	150	205	15	180	0
千葉県	1204714	0	0	23037	368581	268755	12096	76788	115182	181708	18142	140425	0
	34	0	0	0	0	0	0	5	21	8	0	0	0
島根県	39442	0	0	0	0	0	0	7517	23717	8208	0	0	0
	62974	11374	3083	2063	3277	4620	2204	1889	1782	4099	9857	10024	8702
福岡県	2137897	254122	136835	164096	177186	152323	108691	131177	171855	137560	249544	254448	200060
	32	24	0	0	0	0	0	0	8	0	0	0	0
長崎県	44291	31590	0	0	0	0	0	0	12701	0	0	0	0
	25	0	0	0	0	20	0	0	5	0	0	0	0
大分県	57240	0	0	0	0	45900	0	0	11340	0	0	0	0
	88	0	0	0	88	0	0	0	0	0	0	0	0
	22464	0	0	0	22464	0	0	0	0	0	0	0	0

うるめ開干													
総計	6500	0	0	0	0	1200	2800	1200	0	0	1300	0	0
	1959552	0	0	0	0	361368	842184	362880	0	0	393120	0	0
鳥取県	301	0	0	0	0	301	300	302	0	0	302	0	0
	6500	0	0	0	0	1200	2800	1200	0	0	1300	0	0
	1959552	0	0	0	0	361368	842184	362880	0	0	393120	0	0

かます開干													
総計	811	38	41	3	253	40	240	2	38	38	38	42	38
	691370	25078	89227	35705	296320	56279	67368	12053	20801	20801	26244	20693	20801
兵庫県	852	659	2176	11901	1171	1406	280	6026	547	547	690	492	547
	19	0	3	1	13	2	0	0	0	0	0	0	0
島根県	380179	4277	68426	23652	248346	35478	0	0	0	0	0	0	0
	350	38	38	2	40	38	38	2	38	38	38	2	38
山口県	240864	20801	20801	12053	32854	20801	20801	12053	20801	20801	26244	12053	20801
	200	0	0	0	200	0	0	0	0	0	0	0	0
大分県	15120	0	0	0	15120	0	0	0	0	0	0	0	0
	242	0	0	0	0	0	202	0	0	0	0	40	0
	55207	0	0	0	0	0	46567	0	0	0	0	8640	0

さば開干													
総計	1709	120	218	134	147	105	77	136	123	174	163	247	65
	1483605	39917	75633	87351	120529	99371	95743	150682	134530	158956	200907	203248	116738
兵庫県	868	332	346	651	819	946	1243	1107	1093	913	1232	822	1795
	1249	120	120	120	122	90	62	120	90	150	90	120	45
福島県	342900	32400	32400	32400	37800	24300	17550	32400	24300	40500	24300	32400	12150
	32	0	0	12	10	0	0	0	10	0	0	0	0
千葉県	12949	0	0	3888	4320	421	0	0	4320	0	0	0	0
	20	0	2	2	1	1	2	2	1	2	3	3	2
島根県	658635	7517	29754	51063	37585	35770	39313	79402	43702	60136	110317	104200	59876
	156	0	0	0	14	14	14	14	22	22	22	16	18
大分県	419580	0	0	0	40824	38880	38880	38880	62208	58320	57996	38880	44712
	252	0	96	0	0	0	0	0	0	0	48	108	0
	49541	0	13479	0	0	0	0	0	0	0	8294	27768	0

さんま開干													
総計	9710	20	70	822	570	684	1070	1136	1154	2418	764	578	424

塩干魚部品目別・産地別・月別入荷数量及び金額

上段数量 kg：下段金額 円

産地別	総数	1月	2月	3月	4月	5月	6月	7月	8月	9月	10月	11月	12月
兵庫県	748422	64799	73710	232415	168749	210977	736333	820637	972685	1647811	1114278	831644	610384
千葉県	770	3239	1053	282	296	308	688	722	842	681	1458	1438	1439
兵庫県	9704	20	70	822	570	684	1070	1136	1148	2418	764	578	424
千葉県	7473244	64799	73710	232415	168749	210977	736333	820637	961507	1647811	1114278	831644	610384
千葉県	6	0	0	0	0	0	0	0	6	0	0	0	0
千葉県	11178	0	0	0	0	0	0	0	11178	0	0	0	0
たら開干													
総計	700	196	196	308	0	0	0	0	0	0	0	0	0
島根県	347458	88128	88128	171202	0	0	0	0	0	0	0	0	0
島根県	496	449	555	0	0	0	0	0	0	0	0	0	0
島根県	700	196	196	308	0	0	0	0	0	0	0	0	0
島根県	347458	88128	88128	171202	0	0	0	0	0	0	0	0	0
とびうお開干													
総計	28	0	0	0	0	0	0	0	0	28	0	0	0
長崎県	25920	0	0	0	0	0	0	0	0	25920	0	0	0
長崎県	925	0	0	0	0	0	0	0	0	925	0	0	0
長崎県	28	0	0	0	0	0	0	0	0	28	0	0	0
長崎県	25920	0	0	0	0	0	0	0	0	25920	0	0	0
あじ桜干													
総計	462	44	54	30	64	64	50	50	24	24	24	0	34
富山県	734826	59010	89120	33306	68514	114564	87265	82513	49464	54216	35208	9504	52142
富山県	1590	1341	1650	1110	1070	1790	1745	1650	2061	2259	1467	0	1533
富山県	120	10	20	20	30	0	0	0	10	10	10	0	10
富山県	237600	14256	38016	14256	23760	19008	23760	19008	23760	28512	9504	9504	14256
山口県	230	20	20	10	20	50	50	50	0	0	0	0	10
山口県	291594	19050	25400	19050	19050	69852	63505	63505	0	0	0	0	12182
愛媛県	112	14	14	0	14	14	0	0	14	14	14	0	14
愛媛県	205632	25704	25704	0	25704	25704	0	0	25704	25704	25704	0	25704
いわし桜干													
総計	708	96	192	84	72	60	36	36	48	24	12	24	24
茨城県	972432	111780	233388	104004	95040	78084	61992	61992	81432	41256	20736	41256	41472
茨城県	1373	1164	1215	1238	1320	1301	1722	1722	1696	1719	1728	1719	1728
茨城県	468	96	180	84	60	48	0	0	0	0	0	0	0
茨城県	560520	111780	212868	104004	74520	57348	0	0	0	0	0	0	0
千葉県	156	0	0	0	0	12	24	24	36	12	12	12	24
千葉県	268272	0	0	0	0	20736	41472	41472	60912	20736	20736	20736	41472
大阪府	84	0	12	0	12	0	12	12	12	12	0	12	0
大阪府	143640	0	20520	0	20520	0	20520	20520	20520	20520	0	20520	0
さんま桜干													
総計	1236	156	156	36	384	12	24	24	48	144	84	132	36
兵庫県	1803816	221616	220320	54432	561816	17496	36936	38232	71928	204552	125712	194400	56376
兵庫県	1459	1420	1412	1512	1463	1458	1539	1593	1498	1420	1496	1472	1566
兵庫県	1200	156	156	36	384	12	24	24	48	120	84	120	36
兵庫県	1758672	221616	220320	54432	561816	17496	36936	38232	71928	178848	125712	174960	56376
茨城県	24	0	0	0	0	0	0	0	0	24	0	0	0
茨城県	25704	0	0	0	0	0	0	0	0	25704	0	0	0
大阪府	12	0	0	0	0	0	0	0	0	0	0	12	0
大阪府	19440	0	0	0	0	0	0	0	0	0	0	19440	0
焼あじ													
総計	11	0	0	11	0	0	0	0	0	0	0	0	0
兵庫県	11880	0	0	11880	0	0	0	0	0	0	0	0	0
兵庫県	1080	0	0	1080	0	0	0	0	0	0	0	0	0
兵庫県	11	0	0	11	0	0	0	0	0	0	0	0	0
兵庫県	11880	0	0	11880	0	0	0	0	0	0	0	0	0
焼あなご													
総計	13413	779	1284	959	911	755	728	1700	905	805	911	1301	2375
兵庫県	17889815	1250321	1934628	1526141	1103944	1012308	742685	1306336	956317	844154	1159921	1983258	4069802
兵庫県	1333	1605	1506	1591	1211	1340	1020	768	1056	1048	1273	1524	1713
兵庫県	7607	401	864	606	536	460	408	475	420	370	556	926	1585
宮城県	13201782	827826	1626828	1149437	762559	757646	509945	698081	708026	608391	835921	1702188	3014934
宮城県	4280	200	360	240	280	200	240	1120	440	360	240	280	320
宮城県	1599687	75600	136080	90720	105837	75598	90720	408671	162863	136079	90720	105840	120959
岐阜県	245	20	10	20	15	25	10	15	15	25	25	35	30
三重県	31752	2592	1296	2592	1944	3240	1296	1944	1944	3240	3240	4536	3888
三重県	220	10	0	0	0	0	0	0	0	0	30	10	170
三重県	570240	25920	0	0	0	0	0	0	0	0	77760	25920	440640
大阪府	71	8	0	3	10	0	0	0	0	0	0	0	50
大阪府	167183	37151	0	13932	92880	0	0	0	0	0	0	0	23220
島根県	520	60	30	60	40	30	40	60	20	40	40	30	70
島根県	1263060	90720	123120	209520	69120	86400	69120	124740	60480	73440	103680	101520	151200
岡山県	250	50	10	30	20	30	20	30	0	0	20	10	30
岡山県	588060	121500	24300	59940	48600	66420	48600	72900	0	0	48600	20250	76950
山口県	220	30	10	0	10	10	10	0	10	10	0	10	120
山口県	468051	69012	23004	0	23004	23004	23004	0	23004	23004	0	23004	238011
焼いか													
総計	330	99	60	48	36	18	63	6	0	0	0	0	0
兵庫県	236884	33048	13715	36071	58320	29160	52312	14258	0	0	0	0	0
兵庫県	717	333	228	751	1620	1620	830	2376	0	0	0	0	0
兵庫県	51	0	0	0	0	0	45	6	0	0	0	0	0
兵庫県	37410	0	0	0	0	0	23152	14258	0	0	0	0	0
青森県	99	9	0	18	36	18	18	0	0	0	0	0	0
青森県	160380	14580	0	29160	58320	29160	29160	0	0	0	0	0	0
広島県	180	90	60	30	0	0	0	0	0	0	0	0	0
広島県	39094	18468	13715	6911	0	0	0	0	0	0	0	0	0
焼かれい													
総計	5523	406	399	392	476	497	483	539	455	483	490	448	455
焼かれい	7179662	516699	529853	516466	624234	639080	626549	695590	585201	633765	631754	593399	587072

塩干魚部品目別・産地別・月別入荷数量及び金額

上段数量 kg : 下段金額 円

産地別	総数	1月	2月	3月	4月	5月	6月	7月	8月	9月	10月	11月	12月
兵庫県	1299 5523 7179662	1272 406 516699	1327 399 529853	1317 392 516466	1311 476 624234	1285 497 639080	1297 483 626549	1290 539 695590	1286 455 585201	1312 483 633765	1289 490 631754	1324 448 593399	1290 455 587072
焼きす 総計	24480 8191577	1980 633737	2490 785616	2640 860212	2310 778972	2070 708750	1800 601279	1680 564727	1785 598428	1785 606303	1965 676265	2025 689387	1950 687901
兵庫県	334 24480 8191577	320 1980 633737	315 2490 785616	325 2640 860212	337 2310 778972	342 2070 708750	334 1800 601279	336 1680 564727	335 1785 598428	339 1785 606303	344 1965 676265	340 2025 689387	352 1950 687901
焼さば 総計	3923 5840260	298 391527	293 401771	334 492360	405 653127	371 547127	359 563577	352 545238	292 447806	353 522753	290 420204	283 422887	293 431883
兵庫県	1488 3757 5043921	1313 292 363404	1371 287 378411	1474 325 438456	1612 372 517121	1474 353 455346	1569 334 451173	1548 334 447903	1533 280 379538	1480 344 471191	1448 278 368565	1494 277 390073	1474 281 382740
福井県	3 5400	0 0	0 0	0 0	0 0	0 0	0 0	3 5400	0 0	0 0	0 0	0 0	0 0
岐阜県	1 2027	0 0	0 0	0 0	0 0	0 0	1 2027	0 0	0 0	0 0	0 0	0 0	0 0
鳥取県	162 788912	6 28123	6 23360	9 53904	33 136006	18 91781	24 110377	15 91935	12 68268	9 51562	12 51639	6 32814	12 49143
焼たい 総計	10 22032	0 0	0 0	0 0	0 0	0 0	0 0	0 0	0 0	0 0	0 0	0 0	10 22032
兵庫県	10 22032	0 0	0 0	0 0	0 0	0 0	0 0	0 0	0 0	0 0	0 0	0 0	10 22032
焼はも 総計	1030 2423648	40 94608	45 104327	55 134460	70 158112	95 225504	195 443232	150 358149	155 360612	75 181764	50 113076	50 131220	50 118584
大阪府	2353 1030 2423648	2365 40 94608	2318 45 104327	2444 55 134460	2258 70 158112	2373 95 225504	2272 195 443232	2387 150 358149	2326 155 360612	2423 75 181764	2261 50 113076	2624 50 131220	2371 50 118584
珍味類 総計	33807 23268284	2171 1629056	3459 1982545	3416 2697780	3343 2087826	3030 1881596	2715 1683589	2786 1870815	2535 1563542	2227 1462116	2247 1686867	2647 2028220	3231 2694332
兵庫県	688 4349 4860591	750 179 450706	573 1189 573846	789 600 1056300	624 472 305531	826 375 228096	599 208 188244	671 160 200657	616 190 253476	656 140 217512	750 194 360936	766 291 443122	833 351 582165
北海道	888 4820576	78 428276	66 360930	66 358339	93 498444	54 290478	69 391001	81 461763	54 285770	93 425473	60 374284	81 428975	93 516843
宮城県	27 121186	0 3370	0 0	0 0	6 13480	0 13480	3 13479	3 16850	6 20089	3 10110	3 16848	0 3370	3 10110
茨城県	20 32400	0 0	0 0	10 16200	0 0	0 0	0 0	0 0	10 16200	0 0	0 0	0 0	0 0
千葉県	450 146987	0 0	0 8316	50 5400	0 5400	0 5400	50 8100	0 0	0 8099	50 5400	50 27000	50 21708	200 52164
富山県	11310 4450435	800 261357	890 308446	930 365472	930 351215	930 313199	900 336526	910 369355	970 351212	900 346026	850 322701	1020 398302	1280 726624
福井県	190 187592	40 26890	10 48276	20 13122	0 6804	20 13283	20 20412	20 26406	20 6804	20 6318	20 19277	0 0	0 0
静岡県	173 272740	0 0	10 1555	16 38491	20 6220	23 27734	13 26179	10 1555	59 83267	13 13867	0 13867	3 24624	6 49248
愛知県	412 513685	26 37929	16 45231	24 35121	26 30240	26 42119	40 56289	166 129036	34 44279	6 16200	28 40651	4 10800	16 25790
大阪府	7762 2255895	682 198720	640 188351	600 172474	590 175932	700 219996	660 188460	570 164808	730 217836	650 186407	590 169992	620 177768	730 195151
島根県	1524 1077624	48 33696	120 84240	288 202500	156 109512	180 129276	120 85536	192 138024	84 58968	60 42120	144 101088	84 58968	48 33696
広島県	2056 1745383	102 48536	116 118519	142 72253	178 174570	312 355398	254 113358	212 109124	72 28102	80 52769	146 136167	206 186321	236 350266
山口県	1356 1444638	96 98621	96 98881	180 197636	132 148130	120 121041	144 152019	132 138928	96 110806	72 68297	72 87372	108 119360	108 103547
愛媛県	66 142344	0 0	16 39744	0 0	0 0	0 0	0 0	0 0	0 0	0 0	0 0	50 102600	0 0
福岡県	3200 1170127	120 40955	290 106210	490 164472	740 262348	290 122096	210 82441	330 109773	210 78634	140 71617	90 30551	130 52302	160 48728
佐賀県	24 26081	0 0	0 0	0 0	0 0	0 0	24 21545	0 4536	0 0	0 0	0 0	0 0	0 0
ふるせかまあげ 総計	9441 6862100	1825 720576	3781 2559432	3835 3575417	0 0	0 5314	0 1361	0 0	0 0	0 0	0 0	0 0	0 0
兵庫県	726 4728 2950223	394 1685 679752	676 2023 1376783	932 1020 893688	0 0	0 0	0 0	0 0	0 0	0 0	0 0	0 0	0 0
愛知県	0 6675	0 0	0 0	0 0	0 0	0 5314	0 1361	0 0	0 0	0 0	0 0	0 0	0 0
京都府	80 43200	0 0	0 0	0 43200	0 0	0 0	0 0	0 0	0 0	0 0	0 0	0 0	0 0
香川県	4633 3862002	140 40824	1758 1182649	2735 2638529	0 0	0 0	0 0	0 0	0 0	0 0	0 0	0 0	0 0
かまあげちりめん 総計	454049 100942800	26144 6474466	39796 6802377	48445 8565162	56571 18384710	43000 10493656	46494 12150352	41529 6642259	41128 5664575	43082 10195314	37564 8113773	19100 5354918	11196 2101238
兵庫県	222 23786	247 348	170 1368	176 2714	324 2517	244 486	261 7868	159 2363	137 2052	236 2948	215 564	280 474	187 84
千葉県	18976901 11678 5891505	299116 0 0	1357300 0 0	2628372 0 0	2416943 0 0	356130 0 0	6456096 0 0	2031816 0 0	1107692 0 0	1548967 8924 4652595	408889 2706 1223358	296244 0 0	69336 48 15552

塩干魚部品目別・産地別・月別入荷数量及び金額

上段数量 kg：下段金額 円

産地別	総数	1月	2月	3月	4月	5月	6月	7月	8月	9月	10月	11月	12月
東京都	466	466	0	0	0	0	0	0	0	0	0	0	0
静岡県	289655	289655	0	0	0	0	0	0	0	0	0	0	0
愛知県	366	0	0	0	312	54	0	0	0	0	0	0	0
三重県	632232	0	0	0	546912	85320	0	0	0	0	0	0	0
三重大	30935	0	360	861	10946	7432	780	0	0	60	5540	4050	906
三重小	19713709	0	349920	138186	7858264	5023964	607823	0	0	48600	3135714	2104831	446407
大阪府	72	0	0	0	0	0	36	12	0	24	0	0	0
奈良県	57222	0	0	0	0	0	26375	11989	0	18858	0	0	0
和歌山県	1770	0	0	0	480	0	12	0	0	0	0	1114	164
広島県	1402941	0	0	0	508032	0	1944	0	0	0	0	783561	109404
高知県	504	0	0	0	0	24	300	0	0	0	0	180	0
徳島県	390614	0	0	0	0	22291	261403	0	0	0	0	106920	0
香川県	376552	22222	36880	43454	40900	34500	37486	39154	39076	30850	28754	13282	9994
愛媛県	48095296	3574151	4236947	4993141	6039791	4704631	4787099	4598454	4556883	3734486	3345812	2063362	1460539
福岡県	12	0	0	0	0	0	12	0	0	0	0	0	0
佐賀県	9612	0	0	0	0	0	9612	0	0	0	0	0	0
熊本県	7908	3108	1188	1416	1416	504	0	0	0	276	0	0	0
鹿児島県	5483113	2311544	858210	805463	1014768	301320	0	0	0	191808	0	0	0
湯いり													
総計	124	0	0	0	12	26	60	10	6	0	0	0	10
兵庫県	288889	0	0	0	98010	60858	62424	17107	39690	0	0	0	10800
徳島県	2329	0	0	0	8167	2340	1040	1710	6615	0	0	0	1080
香川県	124	0	0	0	12	26	60	10	6	0	0	0	10
愛媛県	288889	0	0	0	98010	60858	62424	17107	39690	0	0	0	10800
湯たこ													
総計	2035	225	205	185	505	100	25	75	570	0	0	0	145
兵庫県	1960741	205091	186863	168632	460318	91152	22788	78408	595900	0	0	0	151589
徳島県	963	911	911	911	911	911	911	1045	1045	0	0	0	1045
香川県	2035	225	205	185	505	100	25	75	570	0	0	0	145
愛媛県	1960741	205091	186863	168632	460318	91152	22788	78408	595900	0	0	0	151589
湯貝													
総計	3040	310	300	250	130	170	280	270	290	250	240	270	280
兵庫県	3699105	274860	276531	319031	227308	184028	289872	326321	504137	388364	266760	364391	277502
徳島県	1216	886	921	1276	1748	1082	1035	1208	1738	1553	1111	1349	991
香川県	2130	210	210	60	10	90	240	230	190	170	220	220	280
愛媛県	2012685	190296	186351	56699	6610	85964	227880	219671	181217	161564	205740	213191	277502
東京都	450	0	10	60	60	20	10	40	100	80	20	50	0
大阪府	1360800	0	30780	180900	176850	60480	43200	106650	322920	226800	61020	151200	0
福井県	460	100	80	130	60	60	30	0	0	0	0	0	0
滋賀県	325620	84564	59400	81432	43848	37584	18792	0	0	0	0	0	0
まるかに													
総計	5	0	0	0	0	0	0	0	0	0	0	0	5
兵庫県	14958	0	0	0	0	0	0	0	0	0	0	0	14958
徳島県	2991	0	0	0	0	0	0	0	0	0	0	0	2991
香川県	5	0	0	0	0	0	0	0	0	0	0	0	5
愛媛県	14958	0	0	0	0	0	0	0	0	0	0	0	14958
せこかに													
総計	1910	88	230	10	30	0	0	10	20	10	60	787	665
兵庫県	7620681	110160	246780	9180	21470	0	0	13478	22118	4860	151740	3990145	3050750
徳島県	3989	1251	1072	918	715	0	0	1347	1105	486	2529	5070	4780
香川県	1871	88	230	10	10	0	0	10	10	10	60	778	665
愛媛県	7573075	110160	246780	9180	13478	0	0	13478	13478	4860	151740	3959171	3050750
鳥取県	39	0	0	0	20	0	0	0	10	0	0	9	0
島根県	47606	0	0	0	7992	0	0	0	8640	0	0	30974	0
きりに													
総計	240	0	0	0	0	0	0	0	0	0	60	105	75
兵庫県	302184	0	0	0	0	0	0	0	0	0	81000	138240	82944
徳島県	1259	0	0	0	0	0	0	0	0	0	1350	1316	1105
香川県	240	0	0	0	0	0	0	0	0	0	60	105	75
愛媛県	302184	0	0	0	0	0	0	0	0	0	81000	138240	82944
かにみ													
総計	29765	2285	2410	2890	2605	2350	2065	2220	1870	2220	2610	3285	2955
兵庫県	21977843	1891637	1907269	2298218	1757963	1555463	1110442	1271219	1215024	1474942	1930168	2586944	2978554
徳島県	738	827	791	795	674	661	537	572	649	664	739	787	1007
香川県	29715	2285	2410	2890	2605	2350	2065	2220	1870	2220	2610	3235	2955
愛媛県	21891443	1891637	1907269	2298218	1757963	1555463	1110442	1271219	1215024	1474942	1930168	2500544	2978554
鳥取県	50	0	0	0	0	0	0	0	0	0	0	50	0
島根県	86400	0	0	0	0	0	0	0	0	0	0	86400	0
まちりめん													
総計	1262890	18857	21691	22514	63309	96781	219722	165504	136064	216447	179811	62097	60093
兵庫県	155788515	30405971	37647391	38958115	87291016	127980392	279829058	221354542	185866108	253986428	166693584	67552367	60320543
徳島県	1233	1612	1735	1730	1378	1322	1273	1366	1173	927	1087	1087	1003
香川県	1150190	13875	16984	11654	41426	80915	213444	159442	129608	203047	169761	54769	55265
愛媛県	139806690	23594451	31316187	22067616	58698629	106492168	268401270	211235639	173971389	230900609	156279187	59708741	55400804
宮城県	4901	0	0	0	0	0	0	0	835	4066	0	0	0
茨城県	7633710	0	0	0	0	0	0	0	1219131	6414579	0	0	0
千葉県	348	0	0	0	36	0	0	312	0	0	0	0	0
東京都	480686	0	0	0	43545	0	0	437141	0	0	0	0	0
神奈川県	4861	0	0	0	0	1891	2970	0	0	0	0	0	0
静岡県	10365179	0	0	0	0	3742949	6622230	0	0	0	0	0	0
愛知県	5867	150	300	450	597	312	600	700	878	580	450	350	500
岐阜県	11478577	283499	567000	850499	970919	431480	1242000	1455299	1761262	1186920	942299	734400	1053000
静岡県	52296	516	475	852	13494	10760	1589	3168	444	2760	7968	6798	3472
愛知県	65443776	896572	1080432	1790802	16364142	14061088	2284576	5778317	1064015	4007232	8233746	6879486	3003368
三重県	144	0	0	0	0	144	0	0	0	0	0	0	0
滋賀県	132193	0	0	0	0	132193	0	0	0	0	0	0	0
京都府	595	36	24	151	60	36	48	60	36	36	36	36	36
和歌山県	324410	7257	5443	242772	10885	5442	7256	10885	5442	7257	9072	7257	5442

塩干魚部品目別・産地別・月別入荷数量及び金額

上段数量 kg : 下段金額 円

産地別	総数	1月	2月	3月	4月	5月	6月	7月	8月	9月	10月	11月	12月
大阪府	6786	0	140	4071	2468	0	0	0	0	0	0	0	107
奈良県	10076705	0	272160	6551385	3178046	0	0	0	0	0	0	0	75114
和歌山県	2983	619	2179	0	0	30	0	0	0	0	0	0	155
徳島県	2278274	552672	1573322	0	0	51840	0	0	0	0	0	0	100440
山口県	847	515	0	332	0	0	0	0	0	0	0	0	0
広島県	1029617	653129	0	376488	0	0	0	0	0	0	0	0	0
山口県	11889	1639	170	4021	983	0	825	1278	2142	831	0	0	0
山口県	16083526	2024145	339660	5584078	1449562	0	0	1284543	1613166	3287038	501334	0	0
山口県	1880	0	0	0	0	1393	55	0	0	0	432	0	0
山口県	1981550	0	0	0	0	1518349	107309	0	0	0	355892	0	0
徳島県	1060	350	0	0	0	318	277	0	0	0	55	0	60
香川県	867400	318060	0	0	0	224099	198341	0	0	0	29700	0	97200
香川県	7180	0	0	0	0	0	130	825	2750	3475	0	0	0
高知県	14741946	0	0	0	0	0	198720	893160	5860620	7789446	0	0	0
高知県	9196	1061	1307	539	4149	820	320	16	123	213	190	32	426
福岡県	14147779	1914408	2288575	981990	6413510	1047421	442644	17817	167832	198828	172152	35643	466959
福岡県	1316	96	112	112	96	112	120	156	112	128	88	112	72
大分県	2228727	161778	204612	191230	161778	192363	202197	241741	203251	194519	170202	186840	118216
大分県	501	0	0	332	0	0	169	0	0	0	0	0	0
鹿児島県	443770	0	0	321255	0	0	122515	0	0	0	0	0	0
鹿児島県	50	0	0	0	0	50	0	0	0	0	0	0	0
鹿児島県	81000	0	0	0	0	81000	0	0	0	0	0	0	0

かえり													
総計	23334	2215	676	1368	1431	1216	2760	4897	1394	1480	3711	609	1577
兵庫県	32903644	2503271	700884	1666142	2218238	1578529	3815962	8140830	1745454	2637250	4856394	823089	2217601
兵庫県	1410	1130	1036	1217	1550	1298	1382	1662	1252	1781	1308	1351	1406
宮城県	5501	6	304	944	1431	633	117	1161	619	52	0	0	234
宮城県	6477658	4536	410552	1278152	2218238	895355	164970	827377	309594	28684	0	0	340200
茨城県	668	0	0	0	0	0	0	0	0	0	668	0	0
茨城県	851076	0	0	0	0	0	0	0	0	0	851076	0	0
東京都	255	255	0	0	0	0	0	0	0	0	0	0	0
東京都	375948	375948	0	0	0	0	0	0	0	0	0	0	0
東京都	2472	0	0	0	0	0	15	0	0	917	1352	188	0
愛知県	3863472	0	0	0	0	0	3240	0	0	1598626	2036621	224985	0
愛知県	263	0	0	0	0	0	0	35	0	0	228	0	0
京都府	272376	0	0	0	0	0	0	50004	0	0	222372	0	0
京都府	25	25	0	0	0	0	0	0	0	0	0	0	0
大阪府	26190	26190	0	0	0	0	0	0	0	0	0	0	0
大阪府	175	100	0	70	0	0	0	0	0	0	0	0	5
奈良県	132300	30240	0	92340	0	0	0	0	0	0	0	0	9720
奈良県	158	0	158	0	0	0	0	0	0	0	0	0	0
和歌山県	82270	0	82270	0	0	0	0	0	0	0	0	0	0
和歌山県	340	0	0	340	0	0	0	0	0	0	0	0	0
島根県	275940	0	0	275940	0	0	0	0	0	0	0	0	0
島根県	3944	1386	197	0	0	0	1486	0	0	0	0	150	725
広島県	5350539	1717474	183438	0	0	0	2183165	0	0	0	0	218700	1047762
山口県	6377	443	17	14	0	20	610	3280	755	511	114	0	613
山口県	10946444	348883	24624	19710	0	46440	588329	6446162	1426140	1009940	216297	0	819919
山口県	1759	0	0	0	0	263	532	63	20	0	610	271	0
香川県	2188922	0	0	0	0	324270	876258	117288	9720	0	481982	379404	0
香川県	358	0	0	0	0	0	0	358	0	0	0	0	0
高知県	699999	0	0	0	0	0	0	699999	0	0	0	0	0
高知県	739	0	0	0	0	0	0	0	0	0	739	0	0
大分県	1048046	0	0	0	0	0	0	0	0	0	1048046	0	0
大分県	300	0	0	0	0	300	0	0	0	0	0	0	0
大分県	312464	0	0	0	0	312464	0	0	0	0	0	0	0

いわしにぼし													
総計	38264	3412	5913	4261	4302	2422	1561	3425	1382	2156	2534	4368	2528
兵庫県	29121620	2578409	4557725	2594379	2440085	1810247	1442037	3297443	1065867	1201391	2092074	3724638	2317325
兵庫県	761	705	770	608	567	747	923	962	771	557	825	852	916
茨城県	336	28	0	0	75	0	0	0	0	0	0	32	201
茨城県	372307	16632	0	0	27139	0	0	0	0	0	0	45630	282906
京都府	238	0	0	0	0	0	0	238	0	0	0	0	0
京都府	141372	0	0	0	0	0	0	141372	0	0	0	0	0
京都府	10731	1223	3230	2652	2880	584	0	0	0	0	128	19	15
広島県	6519031	868520	2419241	1444934	1352392	262548	0	0	0	0	119232	42120	10044
山口県	23562	2138	1522	1609	1331	1830	1512	2760	1065	1502	2177	4086	2030
山口県	19579985	1665393	1274991	1149445	1041114	1537979	1391358	2841953	839580	847394	1807980	3421860	1760938
山口県	1756	0	1153	0	0	0	22	0	0	315	0	0	266
香川県	1230529	0	853773	0	0	0	20493	0	0	112266	0	0	243997
香川県	96	16	8	0	16	8	8	0	8	8	8	0	16
愛媛県	116640	19440	9720	0	19440	9720	9720	0	9720	9720	9720	0	19440
愛媛県	257	7	0	0	0	0	19	0	0	0	0	231	0
熊本県	243918	8424	0	0	0	0	20466	0	0	0	0	215028	0
熊本県	1288	0	0	0	0	0	0	427	309	331	221	0	0
熊本県	917838	0	0	0	0	0	0	314118	216567	232011	155142	0	0

たつくり													
総計	19921	183	418	126	114	73	2904	9382	374	612	460	2724	2551
兵庫県	35136208	264648	541402	340200	233064	145206	6002249	16404522	630936	1221867	822581	4692652	3836881
兵庫県	1763	1446	1295	2700	2044	1989	2066	1748	1686	1996	1788	1722	1504
岐阜県	203	5	31	0	0	0	59	15	0	0	7	14	72
岐阜県	359915	6852	6804	0	0	0	114696	9720	0	0	12852	25272	183719
三重県	40	0	0	0	0	0	0	0	0	0	0	0	40
三重県	27216	0	0	0	0	0	0	0	0	0	0	0	27216
三重県	2575	0	0	0	0	0	0	0	0	0	233	1156	1186
京都府	4009524	0	0	0	0	0	0	0	0	0	280476	1921950	1807098
京都府	604	30	0	0	0	0	0	61	65	14	220	25	189
大阪府	1504739	62100	0	0	0	0	0	241596	292410	40499	529253	61182	277699
大阪府	132	36	0	0	96	0	0	0	0	0	0	0	0
鳥取県	254448	46656	0	0	207792	0	0	0	0	0	0	0	0
鳥取県	360	0	0	0	0	0	0	0	0	0	0	360	0
島根県	683532	0	0	0	0	0	0	0	0	0	0	683532	0
島根県	2261	0	0	0	0	0	277	1984	0	0	0	0	0
広島県	3767877	0	0	0	0	0	559953	3207924	0	0	0	0	0
山口県	557	0	54	126	0	0	0	0	0	0	0	227	150
山口県	1003471	0	116639	340200	0	0	0	0	0	0	0	462996	83636
山口県	12732	112	333	0	0	73	2568	7322	309	598	0	580	837
山口県	22983974	149040	417959	0	0	145206	5327600	12945282	338526	1181368	0	1082716	1396277

塩干魚部品目別・産地別・月別入荷数量及び金額

上段数量 kg：下段金額 円

産地別	総数	1月	2月	3月	4月	5月	6月	7月	8月	9月	10月	11月	12月
高知県	7	0	0	0	0	0	0	0	0	0	0	7	0
大分県	21168	0	0	0	0	0	0	0	0	0	0	21168	0
宮崎県	436	0	0	0	18	0	0	0	0	0	0	355	63
総計	486324	0	0	0	25272	0	0	0	0	0	0	433836	27216

かなざちりめん													
総計	32884	0	0	32553	323	0	0	0	0	8	0	0	0
兵庫県	56254497	0	0	55711597	542133	0	0	0	0	767	0	0	0
愛知県	1710	0	0	1711	1678	0	0	0	0	95	0	0	0
京都府	27682	0	0	27467	215	0	0	0	0	0	0	0	0
香川県	54195818	0	0	53828078	367740	0	0	0	0	0	0	0	0
愛知県	5086	0	0	5086	0	0	0	0	0	0	0	0	0
京都府	1883519	0	0	1883519	0	0	0	0	0	0	0	0	0
京都府	16	0	0	0	8	0	0	0	0	8	0	0	0
香川県	1550	0	0	0	783	0	0	0	0	767	0	0	0
香川県	100	0	0	0	100	0	0	0	0	0	0	0	0
総計	173610	0	0	0	173610	0	0	0	0	0	0	0	0

ひらごちりめん													
総計	1629	71	73	202	112	118	707	33	6	16	101	0	190
兵庫県	2391546	49507	84672	232740	111780	213191	1186540	57671	11663	11016	41860	0	390906
兵庫県	1468	697	1159	1152	998	1806	1678	1747	1943	688	414	0	2057
愛知県	55	55	0	0	0	0	0	0	0	0	0	0	0
愛知県	29700	29700	0	0	0	0	0	0	0	0	0	0	0
京都府	190	0	0	0	0	0	0	0	0	0	0	0	190
京都府	390906	0	0	0	0	0	0	0	0	0	0	0	390906
京都府	708	0	0	0	0	110	451	30	0	16	101	0	0
大阪府	1060352	0	0	0	0	199259	756377	51840	0	11016	41860	0	0
大阪府	94	16	54	24	0	0	0	0	0	0	0	0	0
広島県	100807	19807	58320	22680	0	0	0	0	0	0	0	0	0
愛媛県	255	0	0	0	0	5	250	0	0	0	0	0	0
愛媛県	426600	0	0	0	0	8100	418500	0	0	0	0	0	0
高知県	33	0	12	0	3	3	6	3	6	0	0	0	0
高知県	64149	0	23328	0	5832	5832	11663	5831	11663	0	0	0	0
高知県	28	0	7	21	0	0	0	0	0	0	0	0	0
宮崎県	20520	0	3024	17496	0	0	0	0	0	0	0	0	0
宮崎県	266	0	0	157	109	0	0	0	0	0	0	0	0
総計	298512	0	0	192564	105948	0	0	0	0	0	0	0	0

塩いわし													
総計	4851	3132	942	0	0	0	0	0	0	0	55	0	722
兵庫県	4053417	2728672	511291	0	0	0	0	0	0	0	5454	0	808000
兵庫県	835	871	542	0	0	0	0	0	0	0	99	0	1119
千葉県	715	425	290	0	0	0	0	0	0	0	0	0	0
千葉県	345762	199152	146610	0	0	0	0	0	0	0	0	0	0
奈良県	4119	2694	648	0	0	0	0	0	0	0	55	0	722
奈良県	3682491	2507596	361441	0	0	0	0	0	0	0	5454	0	808000
山口県	12	8	4	0	0	0	0	0	0	0	0	0	0
山口県	22572	19332	3240	0	0	0	0	0	0	0	0	0	0
山口県	5	5	0	0	0	0	0	0	0	0	0	0	0
山口県	2592	2592	0	0	0	0	0	0	0	0	0	0	0

塩さけ													
総計	271944	17443	16951	27464	16625	23645	23136	25145	26019	24114	21357	22589	27456
兵庫県	297163486	16254988	16436613	26334953	17101063	24137887	24100394	28493027	28533060	26639002	27563828	26564101	35004570
北海道	1092	931	969	1028	1028	1028	1041	1133	1096	1104	1290	1175	1274
北海道	2104	46	149	116	203	167	227	243	35	221	407	145	145
北海道	3572732	29548	201354	312696	356129	358052	418682	451298	44063	549891	405992	262234	182793
北海道	14832	837	685	801	790	674	1287	1314	1889	1775	2170	759	1851
青森県	16950400	771606	579312	530253	570402	392471	763722	1360664	1587383	983068	4656096	545211	4210212
青森県	10	0	0	0	10	0	0	0	0	0	0	0	0
青森県	10260	0	0	0	10260	0	0	0	0	0	0	0	0
宮城県	44621	3091	2602	4207	1436	3909	4099	3929	3254	4183	3466	6188	4257
宮城県	54169270	3514208	3001120	4719390	1758744	4533081	4649557	4951652	4077425	5137467	4494565	7705156	5626905
福島県	360	24	32	32	32	24	24	32	32	56	32	32	8
千葉県	117574	8034	9849	8639	10712	8034	8034	10712	10712	18746	10712	10712	2678
千葉県	2328	80	144	208	216	232	152	216	264	208	176	168	264
東京都	2717996	92016	164160	237600	252288	266544	179711	250560	311472	247104	206928	201312	308301
東京都	520	0	48	130	337	0	5	0	0	0	0	0	0
東京都	449277	0	41558	111726	291995	0	3998	0	0	0	0	0	0
三重県	45216	2496	3008	4424	4080	3544	2944	3544	4296	4016	4728	4176	3960
三重県	40953824	2029265	2443379	3591113	3338310	3038771	2687032	3232820	3957541	3756657	4584807	4251219	4042910
京都府	158	0	0	0	0	0	0	0	0	105	18	0	35
京都府	405405	0	0	0	0	0	0	0	0	268380	46305	0	90720
大阪府	161359	10818	10249	17195	9521	15095	14398	15867	16249	13550	10360	11121	16936
大阪府	177332026	9706361	9927841	16510804	10512233	15540934	15389658	18235321	18544464	15677689	13158423	13588257	20540051
鳥取県	300	0	0	300	0	0	0	0	0	0	0	0	0
鳥取県	206892	0	0	206892	0	0	0	0	0	0	0	0	0
熊本県	136	51	34	51	0	0	0	0	0	0	0	0	0
熊本県	277830	103950	68040	105840	0	0	0	0	0	0	0	0	0

塩さば													
総計	94696	5834	7815	7852	7284	6854	6582	7063	6843	9304	14127	8045	7093
兵庫県	56001766	3171323	3924711	4340527	4546854	3860031	4023892	3763989	4028912	5323330	9601016	4913752	4503429
兵庫県	591	543	502	552	624	563	611	532	588	572	679	610	634
兵庫県	3962	170	256	345	479	227	544	245	335	347	544	265	205
青森県	3538763	144504	221159	318608	468935	184680	496692	194562	289764	283716	533736	212436	18971
青森県	3723	369	252	438	432	216	216	288	288	552	204	324	144
青森県	1395646	136531	82424	151825	144632	78536	76981	93311	86701	201266	197640	103808	41991
千葉県	59725	4269	5715	5385	4764	4376	4428	4352	4276	4886	8379	4970	3925
千葉県	30791459	2179599	2599505	2687851	2647344	2361796	2373018	2254529	2186036	2469800	4140781	2672303	2218897
東京都	10580	590	610	800	860	910	790	880	1000	980	1360	1040	760
東京都	6481209	356724	367524	483084	516348	547581	473904	527040	598644	586980	861516	670248	491616
静岡県	7620	186	428	446	437	406	302	432	462	712	2461	720	628
静岡県	10020357	264044	433197	565757	615005	381163	479918	285616	630751	1098597	3380859	1020426	865024
愛知県	171	18	18	12	12	12	12	21	12	9	6	18	15
愛知県	319333	22811	32313	32314	26610	26609	26611	38016	22810	22811	11403	30413	26612

塩干魚部品目別・産地別・月別入荷数量及び金額

上段数量 kg：下段金額 円

産地別	総数	1月	2月	3月	4月	5月	6月	7月	8月	9月	10月	11月	12月
大阪府	1280	20	100	60	120	140	60	140	0	40	120	60	420
島根県	671262	14040	70200	13608	84240	75600	13608	84823	0	28080	31428	17819	237816
山口県	3810	0	0	0	0	0	0	0	270	1398	858	468	816
愛媛県	1602370	0	0	0	0	0	0	0	159666	524620	387763	142559	387762
福岡県	2952	180	180	360	180	432	180	360	180	360	180	180	180
愛媛県	717335	43739	43740	87480	43740	104976	43740	87480	43740	87480	43740	43740	43740
福岡県	288	32	256	0	0	0	0	0	0	0	0	0	0
福岡県	83980	9331	74649	0	0	0	0	0	0	0	0	0	0
福岡県	585	0	0	0	0	135	50	345	20	20	15	0	0
福岡県	380052	0	0	0	0	99090	39420	198612	10800	19980	12150	0	0

塩さんま													
総計	3957	0	23	53	38	24	30	23	435	2190	1005	113	23
兵庫県	3532797	0	23436	50544	35424	28296	28404	24408	432540	1919910	844035	121500	24300
北海道	892	0	1018	953	932	1179	946	1061	994	876	839	1075	1056
北海道	195	0	0	0	0	0	0	0	0	0	180	15	0
北海道	225288	0	0	0	0	0	0	0	0	0	208008	17280	0
北海道	3762	0	23	53	38	24	30	23	435	2190	825	98	23
北海道	3307509	0	23436	50544	35424	28296	28404	24408	432540	1919910	636027	104220	24300

塩ます													
総計	7603	0	0	0	24	1003	1400	1275	1058	645	1223	375	600
北海道	6142925	-648	0	0	6480	854062	1129244	1033346	859032	529737	930420	311148	490104
宮城県	807	0	0	0	270	851	806	810	811	821	760	829	816
宮城県	7479	0	0	0	0	953	1350	1275	1058	645	1223	375	600
宮城県	6063006	-648	0	0	0	817343	1092524	1033346	859032	529737	930420	311148	490104
大阪府	24	0	0	0	24	0	0	0	0	0	0	0	0
大阪府	6480	0	0	0	6480	0	0	0	0	0	0	0	0
大阪府	100	0	0	0	0	50	50	0	0	0	0	0	0
大阪府	73439	0	0	0	0	36719	36720	0	0	0	0	0	0

塩かずのこ													
総計	50982	121	0	155	0	6	0	70	0	6	955	26346	23323
兵庫県	168526368	314690	0	266328	0	24948	0	111348	0	24948	3245507	96773160	67765439
北海道	3305	2600	0	1718	0	4158	0	1590	0	4158	3398	3673	2905
北海道	26843	48	0	6	0	6	0	70	0	6	42	11536	15129
北海道	77881523	84758	0	24948	0	24948	0	111348	0	24948	158112	39440045	38012416
北海道	16711	-7	0	0	0	0	0	0	0	0	797	9291	6630
愛知県	63200642	-23868	0	0	0	0	0	0	0	0	2628071	37203429	23393010
愛知県	3240	20	0	149	0	0	0	0	0	0	0	2636	435
京都府	11345982	43200	0	241380	0	0	0	0	0	0	0	9122282	1939140
京都府	260	0	0	0	0	0	0	0	0	0	0	260	0
大阪府	1229040	0	0	0	0	0	0	0	0	0	0	1229040	0
大阪府	812	0	0	0	0	0	0	0	0	0	0	782	30
福岡県	2738836	0	0	0	0	0	0	0	0	0	0	2595196	143640
福岡県	1010	60	0	0	0	0	0	0	0	0	0	160	790
福岡県	4114369	210600	0	0	0	0	0	0	0	0	0	732240	3171529
長崎県	40	0	0	0	0	0	0	0	0	0	0	40	0
熊本県	281880	0	0	0	0	0	0	0	0	0	0	281880	0
熊本県	2066	0	0	0	0	0	0	0	0	0	116	1641	309
熊本県	7734096	0	0	0	0	0	0	0	0	0	459324	6169068	1105704

塩するめ													
総計	770	25	70	35	70	30	85	75	100	65	115	50	50
青森県	2825925	91800	257040	128520	257040	110160	312120	275400	367200	229498	429948	183599	183600
青森県	3670	3672	3672	3672	3672	3672	3672	3672	3672	3530	3738	3671	3672
青森県	770	25	70	35	70	30	85	75	100	65	115	50	50
青森県	2825925	91800	257040	128520	257040	110160	312120	275400	367200	229498	429948	183599	183600

あみ塩辛													
総計	17482	192	380	120	250	140	140	160	140	260	440	11280	3980
愛知県	6758809	145798	181827	56245	543087	65576	65576	75166	65576	123896	213147	3769778	1453137
岡山県	386	759	478	468	2172	468	468	469	468	476	484	334	365
岡山県	11344	12	220	0	52	0	0	0	0	120	280	6860	3800
岡山県	4063715	61560	106920	0	252720	0	0	0	0	58320	138240	2077056	1368899
岡山県	1880	180	160	120	160	140	140	160	140	140	160	200	180
岡山県	880481	84238	74907	56245	74907	65576	65576	75166	65576	74907	74907	93569	84238
広島県	4258	0	0	0	38	0	0	0	0	0	0	4220	0
広島県	1814613	0	0	0	215460	0	0	0	0	0	0	1599153	0

いか塩辛													
総計	1520	100	70	130	70	130	90	140	120	90	170	220	190
北海道	1824951	115218	73678	128845	85233	153251	110679	186366	129062	96790	225029	277972	242828
北海道	1200	1152	1052	991	1217	1178	1229	1331	1075	1075	1323	1263	1278
北海道	870	40	50	40	30	70	40	100	50	40	110	150	150
青森県	1265556	59879	52618	59142	44582	106273	61172	155262	66486	56506	169776	224944	208916
青森県	30	0	10	20	0	0	0	0	0	0	0	0	0
宮城県	26568	4752	11880	9936	0	0	0	0	0	0	0	0	0
宮城県	280	10	10	20	20	20	40	20	30	30	20	30	30
宮城県	257041	9180	9180	18360	18360	18360	36720	18360	27541	27540	18360	27540	27540
東京都	0	0	0	0	0	0	0	0	0	0	0	0	0
東京都	472	0	0	0	0	472	0	0	0	0	0	0	0
神奈川県	60	10	0	10	10	0	10	0	10	0	10	0	0
新潟県	76722	12787	0	12787	12787	0	12787	0	12787	0	12787	0	0
新潟県	50	10	0	10	10	10	0	0	10	0	0	0	0
三重県	47518	9504	0	9504	9504	9502	0	0	9504	0	0	0	0
三重県	30	0	0	0	0	0	0	0	0	0	30	0	0
大阪府	24106	0	0	0	0	0	0	0	0	0	24106	0	0
大阪府	200	30	0	30	0	30	0	20	20	20	0	40	10
大阪府	126968	19116	0	19116	0	18644	0	12744	12744	12744	0	25488	6372

すけそうこ													
総計	75699	5320	5930	6074	7135	5482	6796	8793	6671	6028	5195	4805	7470
青森県	83200561	5434845	6427185	6655469	7821761	5668230	7383331	8993389	6820660	6433186	5716426	5647981	10198098
青森県	1099	1021	1083	1095	1096	1033	1086	1022	1022	1067	1100	1175	1365

塩干魚部品目別・産地別・月別入荷数量及び金額

上段数量 kg：下段金額 円

産地別	総数	1月	2月	3月	4月	5月	6月	7月	8月	9月	10月	11月	12月
兵庫県	1290	60	60	60	100	80	160	60	160	120	80	140	210
愛知県	852444	40824	40824	37908	68040	54432	99144	34992	108864	75816	48600	87480	155520
大阪府	62208	0	0	0	0	62208	0	0	0	0	0	0	0
福岡県	635	10	18	54	10	10	23	0	22	462	11	10	5
佐賀県	725762	20520	34344	62208	19440	16200	55296	0	43632	380594	33048	20520	39960
佐賀県	70774	5090	5617	5745	6725	5122	6398	8498	6299	5231	4804	4385	6860
佐賀県	74508612	4962777	5792145	6021186	7004957	4970442	6670531	8416993	6162724	5452976	4921438	4960993	9171450
佐賀県	2940	160	235	215	300	210	215	235	190	215	300	270	395
佐賀県	7051535	410724	559872	534167	729324	564948	558360	541404	505440	523800	713340	578988	831168

ぼうだら													
総計	1085	0	0	0	0	0	0	0	0	0	0	310	775
兵庫県	1837917	0	0	0	0	0	0	0	0	0	0	1535596	302321
京都府	1693	0	0	0	0	0	0	0	0	0	0	4953	390
兵庫県	995	0	0	0	0	0	0	0	0	0	0	220	775
京都府	1374597	0	0	0	0	0	0	0	0	0	0	1072276	302321
京都府	90	0	0	0	0	0	0	0	0	0	0	90	0
京都府	463320	0	0	0	0	0	0	0	0	0	0	463320	0

たらすきみ													
総計	8164	400	765	723	453	419	670	923	818	841	603	763	786
神奈川県	4491529	253800	327186	395172	275454	325674	356130	485406	480978	413017	347004	400896	430812
神奈川県	550	634	427	546	608	777	531	525	587	491	575	525	548
神奈川県	1599	78	122	147	148	135	141	118	134	127	154	147	148
福井県	1072061	61992	81918	92988	95202	90774	90774	82998	90450	85589	102168	95040	102168
福井県	6565	322	643	576	305	284	529	805	684	714	449	616	638
福井県	3419468	191808	245268	302184	180252	234900	265356	402408	390528	327428	244836	305856	328644

みがきにしん													
総計	1835	20	64	48	10	12	29	17	30	26	89	159	1331
北海道	1872503	26784	101304	52488	16416	13824	46548	35316	50112	44496	138132	231487	1115596
千葉県	1020	1339	1582	1093	1641	1152	1605	2077	1670	1711	1552	1455	838
千葉県	1717	20	64	48	10	12	22	10	30	26	82	124	1269
千葉県	1678535	26784	101304	52488	16416	13824	35208	23976	50112	44496	126792	153360	1033775
千葉県	118	0	0	0	0	0	7	7	0	0	7	35	62
千葉県	193968	0	0	0	0	0	11340	11340	0	0	11340	78127	81821

たれ板干し													
総計	131482	5587	6061	5658	12366	5338	26308	10258	27510	9678	1012	16564	5142
兵庫県	15084764	586188	1974530	741701	1715792	791240	1905850	1088128	2167472	1045805	1188300	1090711	789047
兵庫県	114	104	325	131	138	148	72	106	78	108	1174	65	153
千葉県	50860	4950	4950	4500	450	450	5400	4510	6750	9000	0	900	4500
千葉県	2553390	245430	245430	218700	26730	245430	267300	242460	332910	437400	0	58320	233280
千葉県	80622	637	1111	1196	1196	388	20908	5748	20760	678	1012	15664	642
千葉県	12531374	340758	1729100	523001	1689062	545810	1638550	845668	1834562	608405	1188300	1032391	555767

新子													
総計	41631	680	195	36887	3778	40	14	4	0	0	0	12	21
兵庫県	32931681	395280	633515	29416814	2362529	62540	12303	6998	0	0	0	13829	27873
兵庫県	791	581	3248	797	625	1563	878	1749	0	0	0	1152	1327
兵庫県	35906	0	127	35779	0	0	0	0	0	0	0	0	0
大阪府	27421856	0	437365	26984491	0	0	0	0	0	0	0	0	0
大阪府	97	0	18	10	8	10	14	4	0	0	0	12	21
奈良県	124731	0	20802	15673	13961	13292	12303	6998	0	0	0	13829	27873
奈良県	18	0	0	18	0	0	0	0	0	0	0	0	0
和歌山県	25272	0	0	25272	0	0	0	0	0	0	0	0	0
和歌山県	4180	680	0	0	3500	0	0	0	0	0	0	0	0
和歌山県	2285280	395280	0	0	1890000	0	0	0	0	0	0	0	0
岡山県	1430	0	50	1080	270	30	0	0	0	0	0	0	0
岡山県	3074542	0	175348	2391378	458568	49248	0	0	0	0	0	0	0

ほたるいか													
総計	5410	335	1075	1815	1275	505	70	65	75	50	60	35	50
兵庫県	6993909	474802	1313392	2101764	1514010	662515	153523	141600	169943	109900	134005	92400	126055
兵庫県	1292	1417	1221	1157	1187	1311	2193	2178	2265	2198	2233	2640	2521
兵庫県	4785	335	1045	1505	1050	445	70	65	75	50	60	35	50
富山県	5536706	474802	1259176	1330264	1007965	537073	153523	141600	169943	109900	134005	92400	126055
富山県	395	0	0	195	145	55	0	0	0	0	0	0	0
富山県	1178010	0	0	635040	422820	120150	0	0	0	0	0	0	0
鳥取県	225	0	30	115	75	5	0	0	0	0	0	0	0
鳥取県	276104	0	54216	136460	80136	5292	0	0	0	0	0	0	0
広島県	5	0	0	0	5	0	0	0	0	0	0	0	0
広島県	3089	0	0	0	3089	0	0	0	0	0	0	0	0

すしそば													
総計	6360	0	0	0	0	0	0	0	20	5165	1160	15	0
兵庫県	6790645	0	0	0	0	0	0	0	19774	5525266	1231511	14094	0
兵庫県	1067	0	0	0	0	0	0	0	988	1069	1061	939	0
兵庫県	20	0	0	0	0	0	0	0	0	0	20	0	0
静岡県	19007	0	0	0	0	0	0	0	0	0	19007	0	0
静岡県	5925	0	0	0	0	0	0	0	20	5150	740	15	0
鳥取県	6245025	0	0	0	0	0	0	0	19774	5507122	704035	14094	0
鳥取県	415	0	0	0	0	0	0	0	0	15	400	0	0
鳥取県	526613	0	0	0	0	0	0	0	0	18144	508469	0	0

その他(塩干魚)													
総計	1525555	79529	75611	91212	131547	91924	167450	149005	131797	159593	149312	145951	152624
兵庫県	983777393	34627982	36928992	50969569	75725813	44144696	107610912	105540224	80544658	97865817	91266807	130485118	128066805
兵庫県	644	435	488	558	575	480	642	708	611	613	611	894	839
兵庫県	678043	16069	22088	24883	36609	34509	107143	94127	72796	92287	90921	43719	42892
北海道	500704870	9869242	12781864	16130986	21373083	16486872	82337740	80461388	54715260	66434533	62012571	48625082	29476249
北海道	16068	119	770	796	791	600	700	590	920	1350	1580	1842	6010
北海道	14493692	137839	475511	745881	719280	454248	537754	518335	606981	969893	1518590	2126002	5683378

塩干魚部品目別・産地別・月別入荷数量及び金額

上段数量 kg：下段金額 円

産地別	総数	1月	2月	3月	4月	5月	6月	7月	8月	9月	10月	11月	12月
青森県	122684	6217	8206	10726	10565	9417	10159	11628	8507	10907	12289	10719	13344
宮城県	45299502	1853304	2378380	3346477	3094819	2883397	3706469	4173273	4900311	5417231	4339419	4075835	5130587
山形県	19205286	339219	370837	5986958	6565720	458265	713618	951099	865163	777963	646526	776038	753880
福島県	970	0	0	0	0	780	120	70	0	0	0	0	0
茨城県	7813	685	905	840	550	613	1042	633	560	565	635	315	470
千葉県	4900831	359986	525124	550908	353698	403018	668300	405459	374760	310908	410722	188028	349920
東京都	15250321	2669836	993539	899252	1038517	1139381	1259714	1236936	1179338	905529	1468611	1271658	1188010
神奈川県	19426872	2786247	2779612	2311112	3983491	1235497	718481	578663	1378076	963356	673272	1017363	1001702
新潟県	6	0	0	0	0	0	2	4	0	0	0	0	0
富山県	11662	0	0	0	0	0	4104	7558	0	0	0	0	0
石川県	806	1	0	0	0	0	45	35	0	100	240	280	105
福井県	648592	350	0	0	0	0	13414	17885	0	3966	478931	101399	32647
岐阜県	11706	459	447	3290	3201	1436	989	99	682	131	117	428	427
静岡県	7333258	227664	239868	2465640	2123819	898775	224966	54323	90477	78192	67824	121262	740448
愛知県	395	0	0	20	80	15	30	60	10	120	10	30	20
三重県	358256	0	0	35640	44820	16114	48600	81862	17820	6480	17820	53460	35640
滋賀県	1790	80	119	78	263	71	53	77	101	76	103	213	556
京都府	1742796	111455	67122	110549	156793	74122	92478	75826	80766	100512	114538	202394	556241
大阪府	2668	164	270	101	162	390	204	147	993	30	93	84	30
奈良県	580338	30132	51192	36072	55836	86994	55188	43200	104220	26568	38772	26352	25812
和歌山県	31997	528	765	2747	13497	3921	941	3078	2107	555	1371	1093	1394
徳島県	17971988	198936	231929	1972714	9590655	2309212	343008	487836	438371	138780	1035828	693090	531629
香川県	56463	585	1419	1088	1942	500	819	603	710	1947	1166	21845	23839
高知県	99263597	409605	740385	1845576	1171525	341155	864189	764882	932225	1495587	1046573	39806644	49845251
福岡県	30513	1788	1576	1774	4184	2566	4667	4458	2142	1854	2117	1761	1626
佐賀県	20153720	1267637	535689	1312942	1812828	1653984	2142814	2235937	2196275	1779716	1692019	1722716	1801163
熊本県	845	40	60	60	50	70	90	80	130	50	80	50	85
大分県	902944	41115	52682	54702	53426	53436	104368	100073	130429	67326	85124	53231	107032
宮崎県	648	50	0	50	50	50	98	50	100	50	0	100	50
鹿児島県	213768	15552	0	15552	15552	15552	42697	15552	31103	15552	0	31104	15552
沖縄県	113460	6294	5902	8973	10188	5694	6951	6473	9563	7586	9935	16158	19743
北海道	66129283	3000077	4631505	3123666	6993131	5066543	4903746	4330290	4016528	4291960	5920978	9567757	10283102
青森県	1410	0	607	204	499	0	0	0	0	0	0	0	100
宮城県	1217820	0	469933	179754	406133	0	0	0	0	0	0	0	162000
山形県	877	45	137	50	130	55	65	55	50	65	135	55	35
福島県	641196	43740	61884	48600	56376	53460	63180	53460	48600	63180	61236	53460	34020
茨城県	11907	475	1147	2313	1711	255	302	340	287	179	661	1940	2297
千葉県	12821806	831201	1003865	1482982	1030466	363633	438952	486384	459970	422598	1223637	1786195	3291923
東京都	29622	868	1314	2792	2350	2051	2275	1833	2061	2515	3491	4368	3704
神奈川県	7059245	235818	267690	678338	670677	419615	508704	491049	497612	664028	772023	788972	1064719
新潟県	22	0	0	0	3	0	0	0	1	0	18	0	0
富山県	22727	0	0	0	2002	0	0	0	680	0	20045	0	0
石川県	87840	7014	6252	6264	7461	6829	8195	9119	7855	7770	7165	7137	6779
福井県	22768272	2218720	1681836	1275002	3128665	1353747	1679226	1898405	1730993	1638061	1667843	2077600	2418714
岐阜県	106158	10077	6923	6926	6404	6188	8567	7749	6020	12942	6686	13635	14041
静岡県	40218429	3520670	2543829	2484806	2771091	2229263	3112178	3017775	2354464	4727565	2383311	4313878	6759599
愛知県	23010	3929	362	14	3204	6468	25	342	610	5340	509	1984	223
三重県	13657425	1999801	140832	38707	1702988	3341346	51326	141567	584410	4007685	342425	1079059	227279
滋賀県	6540	600	560	520	400	280	360	240	280	240	240	2500	320
京都府	5612220	113400	105840	98280	75600	52920	68040	45360	52920	45360	45360	4848660	60480
大阪府	571	70	35	84	51	36	34	35	93	29	36	27	41
奈良県	413593	90818	19733	35056	25371	22551	16912	19732	40693	22552	22552	19733	77890
和歌山県	4096	84	0	180	3424	120	0	0	0	0	0	0	288
徳島県	4275823	94607	0	185587	3661780	84240	0	0	0	0	0	0	249609
香川県	11533	662	903	1246	741	1013	764	1191	908	761	941	1025	1378
高知県	15307709	889890	1032166	1320070	1065630	1167908	1061421	1257668	1186729	1077805	1376497	1482591	2389334
福岡県	995	30	110	108	63	99	69	75	87	78	131	53	92
佐賀県	3548772	158220	360180	424332	207900	394092	229932	257580	341820	285984	400140	188892	299700
熊本県	4740	200	310	550	375	100	150	355	150	200	450	950	950
大分県	3635737	142560	285660	373166	442152	71280	106917	289440	106920	142560	320760	677162	677160
宮崎県	7337	329	222	321	310	189	171	208	170	200	628	2280	2309
鹿児島県	5997568	216562	218160	275895	265355	249955	219186	273024	209520	251640	495848	1510279	1812144
沖縄県	19327	1002	2992	2750	736	849	2780	886	1470	1398	569	3355	540
北海道	6364667	353528	1325116	731614	159042	402235	746398	574993	273809	254554	234056	838700	470622
青森県	2340	0	0	0	0	0	0	0	0	720	1620	0	0
宮城県	121500	0	0	0	0	0	0	0	0	42768	78732	0	0
山形県	61177	4458	5758	3484	11122	2610	6275	802	8582	6780	2012	4646	4648
福島県	5025402	386359	518020	361574	886754	275787	498727	156620	560119	405095	193298	340702	442347

加工品部品目別・産地別・月別入荷数量及び金額

上段数量 kg：下段金額 円

産地別	総数	1月	2月	3月	4月	5月	6月	7月	8月	9月	10月	11月	12月
かまぼこ													
総計	194380	16497	12328	25493	15096	14925	10190	12337	30532	9708	12572	12846	21856
	104601196	10254132	7608617	9466164	7610800	6943928	5614426	6323590	8861178	6893416	8029073	8922792	18073080
兵庫県	538	621	617	371	504	465	550	512	290	710	638	694	826
	7883	527	350	650	519	603	520	702	473	329	763	988	1459
宮城県	60616939	7502069	4769572	4686775	4446398	3855330	3733148	3695537	3568172	4273655	5114073	5924397	9047813
	45	0	0	5	0	0	0	0	0	5	25	10	0
群馬県	11406	0	0	1166	0	0	0	0	0	875	7615	1750	0
	370	30	10	50	20	20	30	10	0	50	50	60	40
東京都	52326	4131	1377	6885	2754	2754	4131	1377	0	6885	8262	8262	5508
	222	20	10	20	20	20	10	10	0	50	10	20	32
神奈川県	93264	5702	2851	5702	5702	5702	2851	2851	0	17236	2851	5702	36114
	30	0	30	0	0	0	0	0	0	0	0	0	0
新潟県	39743	0	39743	0	0	0	0	0	0	0	0	0	0
	24168	1000	1077	1469	1720	1913	2010	2280	7555	1456	986	999	1703
富山県	3073979	-282341	74699	116451	121519	128120	155896	211794	1007288	80503	81850	109396	1268804
	220	0	0	0	0	0	0	0	0	0	0	0	220
石川県	87696	0	0	0	0	0	0	0	0	0	0	0	87696
	190	20	0	0	0	0	0	0	0	0	0	0	170
福井県	34409	3564	0	0	0	0	0	0	0	0	0	0	30845
	452	30	27	19	20	19	82	34	12	31	33	44	101
岐阜県	290300	25678	22112	16263	16975	8100	38587	17745	9782	21642	24944	36022	52450
	14957	658	987	1184	1286	1367	1324	1084	1152	1300	1135	1302	2178
静岡県	2425998	96936	117643	170796	196253	193957	187474	142070	150159	172478	156678	162158	679396
	1731	98	87	148	106	126	193	105	114	82	118	144	410
愛知県	698095	33876	25145	49179	29431	40463	59379	28767	37218	27957	40231	52359	274090
	419	40	20	53	60	60	20	30	40	20	20	10	46
三重県	143930	16454	6858	14244	23317	14676	6652	6858	13511	6652	8230	4115	22363
	1131	116	78	177	78	56	71	85	98	102	91	66	113
京都府	531721	58321	43599	69770	41582	27818	38621	35035	44877	40326	43816	31644	56312
	366	25	31	30	35	25	35	35	25	40	20	25	40
大阪府	58398	2690	3930	3228	3766	2690	3766	3766	2690	4304	2152	2690	22726
	134304	13477	9304	21255	10736	10343	5411	7541	20642	5846	8769	8599	12381
鳥取県	34475425	2683338	2432816	4212702	2621936	2577399	1280144	2075872	3882808	2140601	2385651	2439647	5742511
	281	30	10	40	40	40	10	20	10	21	30	30	0
島根県	115501	9396	2916	16556	9719	6999	16588	11794	2462	8443	21124	9504	0
	2943	200	190	220	280	290	210	220	230	200	220	260	423
岡山県	852439	42576	45245	54620	45302	54122	36972	47415	42195	44632	42475	63758	333127
	1009	12	15	18	30	15	15	45	21	12	15	3	808
広島県	107050	2721	3402	4081	6672	3400	3401	10201	4274	2721	3400	680	62097
	1900	20	30	40	40	30	120	30	90	50	30	60	1360
山口県	384259	3176	4764	9527	9527	7939	20091	6351	66259	11115	7939	12703	224868
	1611	184	72	115	106	27	97	100	57	114	196	183	360
福岡県	414930	32885	11945	28219	29947	11004	21610	24083	15486	33391	45972	38176	122212
	100	0	0	0	0	0	0	0	0	0	60	40	0
佐賀県	46980	0	0	0	0	0	0	0	0	0	28188	18792	0
	20	10	0	0	0	0	0	0	10	0	0	0	0
長崎県	25920	12960	0	0	0	0	0	0	12960	0	0	0	0
	28	0	0	0	0	1	2	6	3	0	1	3	12
	20488	0	0	0	0	3455	5115	2074	1037	0	3622	1037	4148
ちくわ													
総計	58282	9524	4208	3674	4175	3838	3770	3829	4199	9112	3966	4330	3657
	11443025	2415398	683950	585553	710308	611952	641170	643814	740908	2372976	637349	696731	702916
兵庫県	196	253	162	159	170	159	170	168	176	260	160	160	192
	3852	210	224	289	292	307	299	325	403	341	339	413	410
神奈川県	369085	10585	29614	32801	32833	15152	33393	15962	38560	35510	17086	39138	68451
	65	0	50	10	5	0	0	0	0	0	0	0	0
新潟県	12216	0	9396	1880	940	0	0	0	0	0	0	0	0
	30438	6899	1744	1508	1769	1777	1514	1736	1731	6973	1608	1878	1301
石川県	5593903	1900235	187488	145750	212447	172275	161207	172497	244024	1924654	167393	177633	128300
	65	15	5	0	0	0	0	0	0	10	15	10	10
岐阜県	17334	3888	1296	0	0	0	0	0	0	2700	4050	2700	2700
	45	5	0	0	0	0	0	5	0	0	0	25	10
愛知県	16329	2333	0	0	0	0	0	2333	0	0	0	9331	2332
	10	1	2	0	0	0	0	0	0	0	1	4	2
三重県	12658	1296	2592	0	0	0	0	0	0	0	1296	4882	2592
	2995	230	255	295	235	215	220	225	220	240	280	285	295
大阪府	1035722	64604	64853	74519	71755	80818	83961	86940	90276	82447	85352	103337	146860
	2998	600	510	182	316	175	167	147	185	97	150	284	185
島根県	427017	62623	66279	29420	60471	27228	19424	19439	28310	16591	20123	24561	22548
	7202	641	561	576	696	534	729	408	794	577	597	485	604
岡山県	718813	64569	59879	53315	58873	52461	71919	46934	74839	53493	63637	49256	69638
	991	77	86	61	99	108	90	87	93	110	60	58	62
山口県	465349	31448	42728	33806	51183	54432	45360	43848	46872	31521	24720	30023	29408
	9375	818	756	740	733	702	712	866	753	747	906	877	765
福岡県	2606773	227239	209457	204963	204249	197960	199107	239673	206428	209193	246348	241600	220556
	15	5	0	0	0	0	5	5	0	0	0	0	0
佐賀県	11231	1836	0	0	0	0	4698	4697	0	0	0	0	0
	231	23	15	13	30	20	34	25	17	10	11	13	13
長崎県	156595	14742	10368	9099	17557	11626	22101	11491	11599	16867	7344	14270	9531
てんぷら													
総計	298856	30469	16197	24951	16049	15374	28641	15096	25130	21715	34259	44909	26066
	44456245	4831930	2808874	5262383	2875302	2675693	3788460	2194869	3638775	2805967	4376021	4654891	4543080
兵庫県	148	158	173	210	179	174	132	145	144	129	127	103	174
	12059	788	882	1038	1154	743	641	753	631	764	1389	2006	1270
北海道	2406371	203130	181143	240910	370361	156151	122987	221338	114403	155194	176680	221142	242932
	810	20	20	110	30	120	20	20	30	160	190	60	30
宮城県	1389311	31623	31622	173922	47433	339813	31622	31622	47433	252980	301191	49766	50284
	7640	736	730	918	852	748	565	550	514	516	601	505	405
福島県	2530309	327237	289765	409958	365713	361284	131931	133339	122622	106929	121184	87996	72351
	10	0	0	0	0	0	10	0	0	0	0	0	0
茨城県	4320	0	0	0	0								

加工品部品目別・産地別・月別入荷数量及び金額

上段数量 kg：下段金額 円

産地別	総数	1月	2月	3月	4月	5月	6月	7月	8月	9月	10月	11月	12月
神奈川	111	10	21	30	20	0	10	0	10	0	10	0	0
新潟	87253	12787	7711	14667	13727	0	12787	0	12787	0	12787	0	0
石川	36840	3460	3283	3301	2505	2610	2366	2433	2641	3114	3298	3807	4022
岐阜	3587008	364439	366967	323171	231082	250319	227077	228064	245960	292764	322804	363838	370523
静岡	30	30	0	0	0	0	0	0	0	0	0	0	0
愛知	1555	1555	0	0	0	0	0	0	0	0	0	0	0
三重	903	135	60	30	40	30	90	93	70	60	70	143	82
京都	272751	58102	22550	8359	4362	11275	26111	15160	20670	22551	30910	27214	25487
大阪	953	70	68	14	14	27	113	72	67	62	52	254	140
兵庫	168341	8748	7798	2592	2527	4622	14742	18468	10314	7776	7020	65772	17962
奈良	579	124	110	47	7	3	140	0	1	70	69	4	4
和歌山	258152	85220	68535	20249	5282	3176	6782	0	1264	21798	39019	3003	3824
徳島	1545	115	125	165	145	176	140	155	115	130	95	58	126
香川	394478	31100	29880	45277	38423	41780	32493	33248	31857	32612	27440	20764	29604
高松	91	0	2	2	7	91	1	2	27	1	3	2	5
岡山	160640	0	11001	13002	18199	18004	5000	12000	21432	3000	21001	14001	24000
広島	182297	20477	6144	13768	6560	6462	20491	7041	17113	12924	24150	33373	13794
山口	20274836	2693544	560130	2718937	671570	533825	2268934	605493	2190281	1075876	2234109	2527093	2195044
福岡	28	0	0	0	18	0	10	0	0	0	0	0	0
佐賀	18661	0	0	0	9330	0	9331	0	0	0	0	0	0
熊本	3828	398	278	366	228	306	218	256	246	277	404	436	415
大分	594728	49396	35696	68126	40572	52231	32107	47973	38244	45426	71095	57753	56109
宮崎	5132	429	382	541	445	452	379	360	367	387	407	448	535
鹿児島	1251274	156719	119068	116859	85322	50061	48640	50418	43714	75646	175333	174939	154555
沖縄	25569	2133	2088	2223	2384	1969	1943	1723	1732	1665	1956	2185	3568
北海道	6125268	467284	667101	539684	534138	442797	440751	391673	404411	393176	469683	596732	777838
青森	3324	186	175	424	323	241	314	267	206	244	306	359	279
岩手	988334	47563	40327	113292	81940	77879	79066	66873	69618	63290	96281	109318	142887
宮城	3	0	3	0	0	0	0	0	0	0	0	0	0
秋田	2430	0	2430	0	0	0	0	0	0	0	0	0	0
山形	720	0	15	30	15	15	25	25	20	0	0	30	545
福島	893973	0	58060	116120	58060	58060	96768	96768	77414	0	0	116120	216603
茨城	2333	231	216	204	234	210	185	162	147	150	219	249	126
栃木	612924	59663	56540	54155	61866	55255	45687	43874	39833	40386	57641	64436	33588
群馬	13	0	0	0	0	0	0	13	0	0	0	0	0
埼玉	3132	0	0	0	0	0	0	3132	0	0	0	0	0
千葉	10	10	0	0	0	0	0	0	0	0	0	0	0
東京都	1728	1728	0	0	0	0	0	0	0	0	0	0	0
新潟	4426	251	441	387	418	345	400	430	243	451	420	370	270
長野	1469634	85348	149737	127001	155562	114603	121407	145538	79343	148885	140672	114486	87052
山梨	39	12	0	9	0	18	0	0	0	0	0	0	0
岐阜	27799	8554	0	6415	0	12830	0	0	0	0	0	0	0
ハム													
総計	19341	4044	384	660	884	816	2016	3153	640	695	764	2681	2604
兵庫	4862513	701055	98892	259763	360421	298338	534068	594241	168341	331574	305342	588360	622118
神奈川	251	173	257	393	407	365	264	188	263	477	399	219	238
静岡	1329	-4	0	52	102	160	113	80	3	100	53	568	568
愛知	829843	85314	0	47386	41126	28620	81193	97309	34401	38469	46223	58179	271623
大阪	1230	0	0	60	110	100	120	140	120	140	130	170	140
福岡	371846	0	0	17496	32076	32078	34992	40824	34020	48708	37908	51408	42336
佐賀	256	30	40	30	60	16	0	8	8	0	0	10	54
熊本	87448	6804	12204	6804	13349	4752	0	4752	1782	0	0	3780	33221
鹿児島	440	160	140	140	0	0	0	0	0	0	0	0	0
大分	128306	46658	40824	40824	0	0	0	0	0	0	0	0	0
山口	16086	3858	204	378	612	540	1794	2892	432	552	534	2448	1842
徳島	3445070	562279	45864	147253	273870	232888	417883	451356	98138	244397	221211	474993	274938
ソーセージ													
総計	14401	645	831	757	896	957	1710	3086	705	883	974	2392	565
兵庫	4463023	249017	301554	277221	420122	396020	479144	644619	254493	367764	343339	539459	190271
神奈川	309	386	362	366	468	413	280	208	360	416	352	225	336
静岡	463	46	12	18	66	102	54	66	3	66	6	0	12
愛知	423166	47901	14310	25486	61018	90322	43492	15163	54254	19250	37660	0	14310
大阪	2472	0	0	24	168	192	256	328	272	320	278	360	274
福岡	1038203	0	0	11232	118151	84781	99252	116316	104275	160811	104813	138402	100170
佐賀	706	26	6	92	60	54	64	244	28	38	74	20	0
熊本	332809	20951	4968	41183	40392	31536	28999	99424	20091	16991	22053	6221	0
鹿児島	300	24	258	18	0	0	0	0	0	0	0	0	0
大分	123336	11664	102924	8748	0	0	0	0	0	0	0	0	0
山口	10440	549	555	595	592	609	1336	2496	339	522	556	2012	279
徳島	2541621	168501	179352	188628	198617	189381	307401	413716	75873	170712	178813	394836	75791
宮城	20	0	0	10	10	0	0	0	0	0	0	0	0
山形	3888	0	0	1944	1944	0	0	0	0	0	0	0	0
その他(加工品)													
総計	4469378	349561	345964	397272	412638	352213	336910	345389	399078	317133	369990	423054	420176
兵庫	1839640357	136842079	136495070	159962720	157312874	136240962	125504822	140756595	139636167	132683975	147653686	171086294	255465113
神奈川	411	391	394	402	381	386	372	407	349	418	399	404	607
静岡	1340704	110390	103453	114374	114866	104421	106705	112954	103711	102361	114702	118196	134571
愛知	648742977	51385658	50413187	59625633	55781484	47605242	41413926	48054785	318719541	46738528	51187208	59218794	99698991
大阪	10573	697	1000	1136	899	897	841	900	614	990	898	782	919
福岡	14091572	892273	1267359	1479846	1188126	1146482	1125321	1132669	838788	1484732	1357087	961221	1217668
佐賀	7422	323	853	639	560	351	352	462	451	564	635	798	1434
熊本	8288547	177314	322520	658796	689400	667480	454696	600300	814195	787739	945794	964516	1205797
鹿児島	65852	5290	5607	4702	6124	7341	5236	6971	7080	3982	4913	4855	3751
大分	57051565	4042272	4395904	4233949	4827450	5187178	5243238	5579433	5105324	4299012	5197769	5039304	3900732
山口	1128	0	0	0	0	0	31	0	0	1011	32	30	24
徳島	880051	0	0	0	0	0	22357	0	0	751874	47693	22357	35770
宮城	684	48	64	48	48	48	56	80	72	56	84	52	28
山形	187830	13608	16285	12356	13608	13564	15854	23111	20390	15854	20606	14688	7906
福島	13179	1091	1030	1288	1213	1198	1252	1189	950	1112	995	989	872
茨城	8351484	734520	621899	844807	714595	763182	822910	872031	554268	788946	572222	583116	478988
群馬	6661	594	569	582	667	476	457	475	334	537	648	712	610
栃木	3156552	305051	325651	248136	299654	216116	211817	217730	147578	249609	299089	334208	301823
埼玉	23	0	0	0	0	0	0	0	3	7	5	4	4
東京都	216279	0	0	0	0	0	0	0	24105	68882	44582	36547	42163

加工品部品目別・産地別・月別入荷数量及び金額

上段数量 kg：下段金額 円

産地別	総数	1月	2月	3月	4月	5月	6月	7月	8月	9月	10月	11月	12月
千葉県	2987	240	196	271	255	279	277	276	247	326	207	266	147
東京都	487736	37471	24988	38044	22125	25753	31240	21768	52451	92605	35785	73022	32484
	282778	34034	23324	21812	28365	18773	17866	21658	21396	22953	18894	29270	24433
神奈川県	156258555	15088805	10760455	11465398	15093089	10031806	9617325	12790086	11569687	11944917	11008323	17451347	19437317
	10427	526	584	768	1042	1081	1284	979	830	690	863	965	815
新潟県	10705981	533323	529774	791601	986082	1035475	1221118	882931	892780	763579	956081	1102992	1010245
	253461	15969	17725	18951	21372	28009	19386	21738	26075	16492	18059	16970	32715
富山県	117768270	5111218	6529710	7236733	8894980	10345432	7527294	10647484	12317456	7560430	7938316	7428879	26230338
	376	0	4	0	0	4	12	4	12	4	4	4	298
	445176	0	16415	0	0	16415	34992	16416	34992	16415	16416	70740	222375
石川県	12064	778	567	929	998	950	950	1290	950	605	541	1762	17644
	7029800	215153	181937	275114	301285	306557	315913	569026	337235	316745	420839	2028331	1762665
福井県	68365	3869	3752	4465	5738	6361	4579	3926	3868	4219	4931	7251	15406
長野県	33510720	1454354	1468495	1766629	2185852	2547189	1613724	1481086	1352848	1679655	1954772	4505402	11500714
	2720	184	193	217	286	218	156	210	201	335	177	255	288
岐阜県	4258930	218519	300077	339215	478662	352584	330487	336853	397562	404540	297107	361583	441811
	48529	3715	3945	4157	4296	3916	3955	4063	3914	3493	4137	4027	4911
静岡県	30187658	2206247	2214196	2505642	2576966	2246139	2248872	2209346	2275293	2166933	2277584	2298900	4970640
	29119	2156	2143	2330	2318	2039	2099	2063	2061	2217	2543	2815	4335
愛知県	20404853	1415050	1516681	1578963	1760895	1537504	1558738	1575958	1521963	1596840	1627765	1771985	2942511
	205049	17315	15340	17460	17344	19045	14997	14177	19373	17055	14803	18425	19715
	86781158	7057243	6521951	7202185	6837034	7133435	6440915	5949042	7274719	7523935	7310375	7921775	9608549
三重県	44820	3445	3632	3717	3938	3696	3248	3601	3902	3321	3730	4030	4560
	35276243	2270623	2442022	2816494	2958246	2908186	2627700	2899141	3294989	2602956	3094602	3214094	4147190
滋賀県	295	10	20	20	35	10	20	10	20	10	20	10	110
	977400	53136	58536	72792	102816	54432	71496	54432	58536	53136	72792	51408	273888
京都府	67896	47887	65041	58853	64724	66490	55791	45822	64234	53568	52841	55493	47952
	115375734	6841828	11236308	10136253	10942773	11595827	9470180	8197875	11029208	9161158	8740398	9005860	9018066
大阪府	1025772	74745	69117	109692	106800	57476	69748	73088	111063	53222	94691	122300	83830
	303380433	24845161	22096257	32012608	26282700	17655457	20137683	21417975	29057712	18365441	26893501	30172184	34443754
奈良県	9517	650	554	830	822	817	853	881	855	708	793	903	851
	3210082	227917	192950	269612	271678	279041	294025	296761	274835	233686	268573	306228	294776
和歌山県	3118	183	459	282	289	241	209	232	224	262	267	257	213
	3660396	180013	641204	315379	318809	272956	243142	243040	237922	286380	332341	322551	266659
鳥取県	24232	2014	2226	2342	2410	1829	1894	2153	1434	1629	2311	1931	2059
島根県	14410472	1269521	1321294	1401903	1400839	1068612	1125515	1293906	858425	900859	1464844	1155962	1148792
	48757	3600	3702	4602	4519	4085	3722	3465	3955	4249	4982	4329	3547
	17048506	1326248	1206904	1298299	1358374	1204201	1123187	1138581	1218972	1702094	1836126	1896940	1738580
岡山県	71026	6450	6250	6516	5737	5112	5517	5170	5110	5026	6075	6478	7585
	28927437	2453436	2546669	2688036	2415066	2099988	2160919	2162855	2091768	1983419	2587167	2685244	3052870
広島県	117412	8110	8010	9494	9817	9319	9064	10281	9171	9085	9494	11582	13985
	56699428	3754064	3740718	4378971	4571020	4512831	4251660	5479755	4392502	4166984	4575219	5431527	7444177
山口県	14221	827	852	848	815	1045	856	1108	719	1647	1268	2553	1683
	8575278	500596	627499	416705	583349	457167	461841	738487	493648	928318	850668	1059037	1457963
徳島県	24257	1260	2452	2042	2586	2485	1835	1871	2979	1882	2065	680	2120
	7816527	264816	487458	734115	461916	573706	402249	414458	1062634	426276	591785	220919	2176195
香川県	14534	1128	1176	1247	1183	1223	1238	1291	1068	916	958	1181	1925
	4543702	294697	423219	407760	390887	343883	455470	431110	294274	308522	242466	366795	584619
愛媛県	1216	95	94	123	66	88	102	227	92	72	61	107	89
	1725376	55950	124827	402651	76728	105103	133227	383627	89306	15180	29957	158346	150474
高知県	600	0	40	0	80	200	40	0	0	40	0	200	0
	120960	0	13824	0	27648	25920	13824	0	0	13824	0	25920	0
福岡県	20807	1229	1328	1837	1675	1886	1556	2129	1582	1640	1925	1922	2098
	23856755	1173912	1498355	1842184	1990585	1403160	1890327	2226805	1683318	1916509	2259031	2305730	3666839
佐賀県	195	48	54	11	3	3	17	19	3	31	3	0	3
	123926	22734	18294	17269	5346	5346	14310	9666	5346	13142	5346	0	7127
長崎県	1764	127	175	266	165	166	90	128	80	108	74	161	224
	1107806	85794	129510	126001	142309	104805	64919	72186	48039	72022	47687	100319	114215
熊本県	4917	395	350	287	504	532	543	412	362	627	264	365	276
	3186787	241431	213251	216000	294099	313002	262817	272895	240033	227863	182759	343681	378956
大分県	40	0	0	0	0	0	0	10	0	0	0	30	0
	33823	0	0	0	0	0	0	11015	0	0	0	22808	0
宮崎県	874	100	80	80	65	55	70	70	75	75	86	75	43
	454247	52272	40392	38016	30888	28512	33264	35640	34344	38016	44942	35640	42321
鹿児島県	207	39	3	54	14	48	6	6	8	6	11	9	3
	323345	39851	8165	68625	35511	52294	16330	16330	19181	16330	18069	24494	8165

冷凍食品部目別・産地別・月別入荷数量及び金額

上段数量 kg：下段金額 円

産地別	総数	1月	2月	3月	4月	5月	6月	7月	8月	9月	10月	11月	12月
冷凍食品													
総計	59623	4473	4449	4937	5538	4303	5254	7082	4577	4160	4271	4460	6119
	18678941	1290830	1531267	1737540	1897365	1333968	1229228	1639289	1290579	1276520	1437706	1416018	2598631
兵庫県	313	288	344	351	342	310	233	231	281	306	336	317	424
	7304	535	478	560	1069	282	1372	483	357	510	585	747	326
北海道	2877368	270629	297343	208040	298506	110078	233240	272867	130855	241136	309185	340787	164702
	184	0	0	0	184	0	0	0	0	0	0	0	0
	14256	0	0	0	14256	0	0	0	0	0	0	0	0
青森県	11	0	0	8	3	0	0	0	0	0	0	0	0
	44386	0	0	33111	11275	0	0	0	0	0	0	0	0
宮城県	1768	130	150	150	150	160	140	170	218	190	110	100	100
	217675	11791	13605	13605	13670	14512	13023	15549	40735	53327	9718	9070	9070
東京都	2840	120	210	270	280	250	190	210	270	290	250	200	300
	1213804	59003	86312	114742	115211	103418	79830	88125	121561	121820	104196	84237	135349
新潟県	855	53	45	60	64	67	73	73	109	74	72	84	81
	60415	4386	3492	4788	6304	4714	4584	4976	6916	5970	3696	3148	7441
石川県	120	12	24	42	12	24	0	6	0	0	0	0	0
	111451	13606	31751	20735	9072	31752	0	4535	0	0	0	0	0
福井県	304	24	24	24	0	38	30	50	50	48	8	8	0
	35509	2430	2430	2430	259	4535	3759	6221	6155	5670	810	810	0
岐阜県	9498	668	671	843	824	776	785	824	767	662	779	809	1090
	3625302	199548	199195	318932	283416	237632	214669	274467	250628	195196	288057	291709	871853
静岡県	200	0	20	0	10	20	10	20	10	0	0	0	110
	18531	0	1814	0	1037	1901	1037	1901	864	0	0	0	9977
愛知県	314	32	26	58	35	19	33	35	17	6	18	4	31
	161860	10793	8967	12831	20510	6255	7377	23406	8242	5316	7248	3544	47371
三重県	554	10	24	16	16	8	8	24	0	0	16	0	432
	345279	29159	40718	28081	28080	14040	14042	41040	0	0	27001	0	123118
大阪府	28302	2298	2023	2278	2371	2199	2103	4689	2304	1872	1765	1871	2529
	7632782	530917	683218	732978	938267	650621	475559	761737	567367	478539	479261	527698	806620
奈良県	3329	261	281	299	306	282	298	327	264	299	384	204	124
	357038	30184	29537	34005	31787	29947	29123	30397	26544	29522	36798	27801	21393
鳥取県	854	78	106	98	108	59	78	40	59	60	40	64	64
	652658	64105	76378	80008	76377	50630	59098	28856	46310	42509	28858	53393	46136
島根県	454	0	0	20	0	0	20	0	0	0	0	0	414
	283358	0	0	27216	0	0	27216	0	0	0	0	0	228926
岡山県	190	90	100	0	0	0	0	0	0	0	0	0	0
	12921	6121	6800	0	0	0	0	0	0	0	0	0	0
広島県	2417	162	267	211	106	109	113	121	142	129	234	369	454
	963851	58158	49707	106038	49338	71989	65641	83268	82539	76781	132510	73821	114061
山口県	20	0	0	0	0	10	0	10	0	0	0	0	0
	3888	0	0	0	0	1944	0	1944	0	0	0	0	0
徳島県	30	0	0	0	0	0	0	0	0	20	10	0	0
	31102	0	0	0	0	0	0	0	0	20734	10368	0	0
愛媛県	1	0	0	0	0	0	1	0	0	0	0	0	0
	1030	0	0	0	0	0	1030	0	0	0	0	0	0
長崎県	74	0	0	0	0	0	0	0	10	0	0	0	64
	14477	0	0	0	0	0	0	0	1863	0	0	0	12614

藻類部産地別・月別入荷数量及び金額

上段数量 kg：下段金額 円

産地別	総数	1月	2月	3月	4月	5月	6月	7月	8月	9月	10月	11月	12月
総計	763328 28313603 37	66172 2703587 40	89155 4360635 48	77919 4346727 55	70002 2820695 40	65802 2107379 32	68977 2150396 31	69417 2033491 29	57700 1635911 28	46223 1426471 30	48278 1429091 29	48976 1418661 28	54707 1880559 34
兵庫県	15086 5145970 341	1020 315584 309	1102 331025 300	776 285801 368	1404 469146 334	2191 549124 250	1215 428894 352	1317 480168 364	980 373624 381	943 364469 386	1097 443140 403	1149 397043 345	1892 707952 374
宮城県	300 43290 144	20 4925 246	0 0 0	20 4925 246	0 0 0	20 4925 246	20 4925 246	20 4925 246	0 0 0	0 0 0	80 3144 39	60 6773 112	60 8748 145
新潟県	100 26852 268	0 0 0	0 0 0	0 0 0	0 0 0	0 0 0	40 11508 287	0 0 0	20 3836 191	0 0 0	40 11508 287	0 0 0	0 0 0
岐阜県	2827 112602 39	274 20804 75	184 6224 33	207 7002 33	207 7002 33	207 7002 33	184 6224 33	207 7002 33	207 7002 33	207 7002 33	345 15946 46	299 11278 37	299 10114 33
静岡県	65600 1444931 22	18000 388800 21	29440 616356 20	7200 155519 21	3600 77760 21	0 0 0	0 0 0	0 0 0	0 0 0	0 40176 334	0 0 0	0 0 0	7240 166320 22
愛知県	914 283664 310	62 5423 87	44 6698 152	70 25231 360	65 8891 136	185 15696 84	65 9085 139	126 13548 107	46 9140 198	64 7930 123	26 8038 309	95 111514 1173	66 62470 946
三重県	45 6738 149	0 0 0	0 0 0	0 0 0	0 0 0	0 0 0	0 0 0	0 0 0	0 0 0	0 0 0	45 6738 149	0 0 0	0 0 0
京都府	88 46873 532	0 0 0	0 0 0	23 1944 84	0 0 0	0 0 0	0 0 0	0 0 0	0 0 0	0 0 0	0 0 0	0 0 0	65 44929 691
大阪府	27496 5680247 206	3802 899728 236	8361 1726616 206	10761 2156537 200	4522 859771 190	35 21870 624	10 14040 1404	0 0 0	5 1685 337	0 0 0	0 0 0	0 0 0	0 0 0
岡山県	166 69468 418	0 0 0	24 12571 523	132 53009 401	0 0 0	0 0 0	0 0 0	0 0 0	0 0 0	0 0 0	0 0 0	0 0 0	10 3888 388
広島県	4 181764 45441	0 0 0	1 28353 28353	0 19008 0	1 28347 28347	0 0 0	0 0 0	0 19008 0	0 0 0	1 28350 28350	1 39690 39690	0 0 0	0 19008 0
山口県	629829 11637160 18	40820 755422 18	46436 873703 18	55230 1013081 18	58023 1090551 18	60557 1146208 18	64317 1192936 18	66437 1188330 17	55322 1020473 18	44143 845144 19	46304 837675 18	47223 866619 18	45017 807018 17
徳島県	3704 1053472 284	246 86627 352	1873 551892 294	1585 414953 261	0 0 0	0 0 0	0 0 0	0 0 0	0 0 0	0 0 0	0 0 0	0 0 0	0 0 0
香川県	6 27772 4628	3 502 167	0 0 0	0 0 0	0 0 0	0 0 0	0 0 0	0 0 0	0 0 0	0 0 0	0 0 0	0 0 0	3 27270 9090
福岡県	1680 117936 70	120 8424 70	240 16848 70	240 16848 70	120 8424 70	120 8424 70	240 16848 70	120 8424 70	120 8424 70	120 8424 70	120 8424 70	120 8424 70	0 0 0
佐賀県	515 104976 203	35 7290 208	50 11178 223	55 10692 194	50 11178 223	35 7290 208	55 10692 194	55 10692 194	20 3402 170	35 7290 208	70 14580 208	20 3402 170	35 7290 208
熊本県	11855 1557974 131	1770 210058 118	1400 179171 127	1620 182177 112	1850 222257 120	1995 241853 121	2020 254418 125	295 75242 255	415 73946 178	310 49484 159	150 40208 268	10 13608 1360	20 15552 777
沖縄県	3113 771914 247	0 0 0	0 0 0	0 0 0	160 37368 233	457 104987 229	811 200826 247	840 226152 269	565 134379 237	280 68202 243	0 0 0	0 0 0	0 0 0

藻類部品目別・産地別・月別入荷数量及び金額

上段数量 kg：下段金額 円

産地別	総数	1月	2月	3月	4月	5月	6月	7月	8月	9月	10月	11月	12月
昆布													
総計	4757	115	40	45	285	472	875	860	605	410	75	140	835
	1547147	19159	8467	9979	68839	110657	210805	231552	143343	111078	83959	124719	424590
兵庫県	325	166	211	221	241	234	240	269	236	270	1119	890	508
	905	15	15	15	15	0	15	0	15	0	35	60	720
428325	1879	1879	1879	1879	1879	0	1879	0	1879	0	73159	22551	321341
岐阜県	90	90	0	0	0	0	0	0	0	0	0	0	0
14580	14580	0	0	0	0	0	0	0	0	0	0	0	0
静岡県	120	0	0	0	0	0	0	0	0	120	0	0	0
40176	0	0	0	0	0	0	0	0	0	40176	0	0	0
愛知県	100	0	0	0	0	0	0	0	0	0	0	60	40
151200	0	0	0	0	0	0	0	0	0	0	0	96768	54432
京都府	65	0	0	0	0	0	0	0	0	0	0	0	65
44929	0	0	0	0	0	0	0	0	0	0	0	0	44929
大阪府	105	0	5	0	80	15	0	0	5	0	0	0	0
30035	0	1188	0	21492	5670	0	0	0	1685	0	0	0	0
岡山県	10	0	0	0	0	0	0	0	0	0	0	0	10
3888	0	0	0	0	0	0	0	0	0	0	0	0	3888
山口県	250	10	20	30	30	0	50	20	20	10	40	20	0
71820	2700	5400	8100	8100	0	17820	5400	5400	5400	2700	10800	5400	0
沖縄県	3112	0	0	0	160	457	810	840	565	280	0	0	0
762194	0	0	0	37368	104987	191106	226152	134379	68202	0	0	0	0
わかめ													
総計	671121	45598	57493	68099	63358	62547	65036	67278	56119	44928	47078	47909	45678
	21967650	1955092	3416838	3812010	2268312	1667696	1482059	1536437	1341026	1161640	1118577	1150651	1057312
兵庫県	32	42	59	55	35	26	22	22	23	25	23	24	23
10335	723	794	406	953	1981	754	831	802	780	779	806	726	
3610176	213913	250868	178642	344666	501950	297115	347027	323361	315308	283668	299152	254506	
三重県	45	0	0	0	0	0	0	0	0	0	45	0	0
6738	0	0	0	0	0	0	0	0	0	0	6738	0	
27391	3802	8356	10761	4442	20	10	0	0	0	0	0	0	
5650212	899728	1725428	2156537	838279	16200	14040	0	0	0	0	0	0	
岡山県	156	0	24	132	0	0	0	0	0	0	0	0	0
65580	0	12571	53009	0	0	0	0	0	0	0	0	0	
山口県	629247	40809	46416	55200	57933	60516	64257	66417	55302	44133	46224	47103	44937
11522650	750434	868303	1004981	1077591	1143066	1167016	1182930	1015073	842444	820395	851499	798918	
徳島県	3704	246	1873	1585	0	0	0	0	0	0	0	0	0
1053472	86627	551892	414953	0	0	0	0	0	0	0	0	0	
香川県	3	3	0	0	0	0	0	0	0	0	0	0	0
502	502	0	0	0	0	0	0	0	0	0	0	0	
佐賀県	195	15	30	15	30	15	15	15	0	15	30	0	15
50544	3888	7776	3888	7776	3888	3888	3888	3888	0	3888	7776	0	3888
熊本県	45	0	0	0	0	15	0	15	15	0	0	0	0
7776	0	0	0	0	2592	0	2592	2592	0	0	0	0	0
その他(藻類)													
総計	87450	20459	31622	9775	6359	2783	3066	1279	976	885	1125	927	8194
	4798806	729336	935330	524738	483544	329026	457532	265502	151542	153753	226555	143291	398657
兵庫県	54	35	29	53	76	118	149	207	155	173	201	154	48
3846	282	293	355	436	210	446	486	486	163	163	283	283	446
1107469	99792	78278	105280	122601	47174	129900	133141	48384	49161	86313	75340	132105	
宮城県	300	20	0	20	0	20	20	0	0	80	60	60	
43290	4925	0	4925	0	4925	4925	4925	0	0	3144	6773	8748	
新潟県	100	0	0	0	0	40	0	20	0	40	0	0	
26852	0	0	0	0	0	11508	0	3836	0	11508	0	0	
岐阜県	2737	184	184	207	207	207	184	207	207	207	345	299	299
98022	6224	6224	7002	7002	7002	7002	6224	7002	7002	15946	11278	10114	
静岡県	65480	18000	29440	7200	3600	0	0	0	0	0	0	0	7240
1404755	388800	616356	155519	77760	0	0	0	0	0	0	0	0	166320
愛知県	814	62	44	70	65	185	65	126	46	64	26	35	26
132464	5423	6698	25231	8891	15696	9085	13548	9140	7930	8038	14746	8038	
京都府	23	0	0	23	0	0	0	0	0	0	0	0	0
1944	0	0	1944	0	0	0	0	0	0	0	0	0	
広島県	4	0	1	0	1	0	0	0	0	1	1	0	0
181764	0	28353	19008	28347	0	0	19008	0	28350	39690	0	19008	
山口県	332	1	0	60	41	10	0	0	0	40	100	80	
42690	2288	0	0	4860	3142	8100	0	0	0	6480	9720	8100	
香川県	3	0	0	0	0	0	0	0	0	0	0	3	
27270	0	0	0	0	0	0	0	0	0	0	0	27270	
福岡県	1680	120	240	240	120	120	240	120	120	120	120	120	0
117936	8424	16848	16848	8424	8424	16848	8424	8424	8424	8424	8424	8424	
佐賀県	320	20	20	40	20	20	40	20	20	40	20	20	
54432	3402	3402	6804	3402	3402	6804	3402	3402	3402	6804	3402	3402	
熊本県	11810	1770	1400	1620	1850	1980	2020	280	400	310	150	10	20
1550198	210058	179171	182177	222257	239261	254418	72650	71354	49484	40208	13608	15552	
沖縄県	1	0	0	0	0	0	1	0	0	0	0	0	
9720	0	0	0	0	0	9720	0	0	0	0	0	0	

姫路市中央卸売市場年報

令和3年

編集発行 〒670-0966 姫路市延末295番地
姫路市中央卸売市場
TEL (079) 221-6021~6024

発行日 令和4年(2022年)2月