

水産物の部

水産物部卸売業者 月別取扱数量及び金額

単位 数量：kg 金額：円

	総 計					姫 路 魚 類					丸 魚 水 産				
	数 量	前年比	金 額	前年比	平均単価	数 量	前年比	金 額	前年比	平均単価	数 量	前年比	金 額	前年比	平均単価
04年	22,053,399	92.0%	15,857,793,934	104.5%	¥719	8,432,071	86.6%	6,712,481,156	100.2%	¥796	13,621,328	95.7%	9,145,312,778	107.9%	¥671
05年	19,282,564	87.4%	16,390,093,446	103.4%	¥850	7,508,099	89.0%	7,250,608,950	108.0%	¥966	11,774,465	86.4%	9,139,484,496	99.9%	¥776
1月	1,778,751	121.8%	1,093,803,653	111.6%	¥615	505,869	84.5%	409,975,373	101.3%	¥810	1,272,882	147.6%	683,828,280	118.9%	¥537
2月	1,375,077	94.4%	1,061,524,729	115.6%	¥772	503,268	85.2%	416,920,488	114.8%	¥828	871,809	100.8%	644,604,241	116.1%	¥739
3月	1,648,752	72.6%	1,354,431,008	96.2%	¥821	688,277	76.0%	616,933,431	97.5%	¥896	960,475	70.3%	737,497,577	95.2%	¥768
4月	1,429,853	81.3%	987,004,933	90.8%	¥690	584,016	79.9%	411,094,493	89.0%	¥704	845,837	82.2%	575,910,440	92.1%	¥681
5月	1,638,094	90.7%	1,214,202,157	115.0%	¥741	599,995	93.8%	475,259,674	116.6%	¥792	1,038,099	89.0%	738,942,483	113.9%	¥712
6月	1,888,061	92.2%	1,777,106,664	124.2%	¥941	827,715	76.1%	930,758,442	118.9%	¥1,124	1,060,346	110.5%	846,348,222	130.6%	¥798
7月	1,699,373	107.3%	1,507,317,655	129.3%	¥887	708,229	94.7%	675,310,885	122.5%	¥954	991,144	118.5%	832,006,770	135.3%	¥839
8月	1,417,759	102.9%	1,192,497,596	116.8%	¥841	532,477	90.4%	518,121,169	111.8%	¥973	885,282	112.2%	674,376,427	121.0%	¥762
9月	1,617,941	105.5%	1,448,127,445	129.9%	¥895	626,334	108.5%	670,354,610	142.8%	¥1,070	991,607	103.6%	777,772,835	120.5%	¥784
10月	1,418,286	95.1%	1,386,871,970	103.6%	¥978	626,359	105.0%	734,321,432	126.3%	¥1,172	791,927	88.5%	652,550,538	86.1%	¥824
11月	1,536,394	81.6%	1,474,155,544	89.3%	¥959	646,657	99.3%	693,224,927	86.2%	¥1,072	889,737	72.2%	780,930,617	92.3%	¥878
12月	1,834,223	54.3%	1,893,050,092	70.5%	¥1,032	658,903	92.0%	698,334,026	88.4%	¥1,060	1,175,320	44.1%	1,194,716,066	63.0%	¥1,017

水産物部(生鮮)主要産地別取扱高

単位 数量：(kg) 金額：(円)

区分 順位	産地	数量	比率	金額	比率
1	兵庫県	1,960,086	34.4%	1,559,493,500	27.1%
2	鹿児島県	428,562	7.5%	302,999,224	5.3%
3	香川県	323,077	5.7%	426,636,307	7.4%
4	愛媛県	303,613	5.3%	441,977,222	7.7%
5	福岡県	285,216	5.0%	300,936,639	5.2%
6	大阪府	245,822	4.3%	221,253,857	3.8%
7	広島県	235,086	4.1%	216,787,217	3.8%
8	東京都	230,327	4.0%	286,355,172	5.0%
9	和歌山県	174,874	3.1%	225,428,051	3.9%
10	宮城県	158,523	2.8%	118,137,654	2.1%
	その他	1,346,597	23.7%	1,655,841,728	28.8%
合計		5,691,783	100.0%	5,755,846,571	100.0%

水産物部(生鮮)主要品目別取扱高

単位 数量：(kg) 金額：(円)

区分 順位	品目	数量	比率	金額	比率
1	かき	453,044	8.0%	450,800,922	7.8%
2	まるあじ	299,799	5.3%	155,433,964	2.7%
3	さば	292,746	5.1%	135,797,516	2.4%
4	ようだい	274,222	4.8%	346,258,399	6.0%
5	きわだ	191,610	3.4%	351,266,231	6.1%
6	まいわし	188,797	3.3%	55,451,573	1.0%
7	はまち	178,765	3.1%	219,484,589	3.8%
8	ぶり	148,428	2.6%	182,495,857	3.2%
9	あなご	133,433	2.3%	182,262,897	3.2%
10	まぐろ	115,372	2.0%	407,983,466	7.1%
	その他	3,415,567	60.0%	3,268,611,157	56.8%
合計		5,691,783	100.0%	5,755,846,571	100.0%

水産物部(冷凍)主要産地別取扱高

単位 数量：(kg) 金額：(円)

区分 順位	産地	数量	比率	金額	比率
1	大阪府	3,921,614	79.8%	2,919,357,029	74.7%
2	東京都	331,263	6.7%	360,621,512	9.2%
3	兵庫県	291,437	5.9%	313,476,784	8.0%
4	宮城県	75,886	1.5%	71,554,471	1.8%
5	徳島県	73,386	1.5%	12,600,656	0.3%
6	福岡県	72,768	1.5%	50,140,894	1.3%
7	大分県	24,000	0.5%	3,236,435	0.1%
8	三重県	21,954	0.4%	12,670,039	0.3%
9	山口県	18,618	0.4%	43,747,408	1.1%
10	奈良県	16,494	0.3%	20,056,127	0.5%
	その他	63,944	1.3%	102,727,983	2.6%
合計		4,911,364	100.0%	3,910,189,338	100.0%

水産物部(冷凍)主要品目別取扱高

単位 数量：(kg) 金額：(円)

区分 順位	品目	数量	比率	金額	比率
1	冷かれい	811,316	16.5%	319,847,139	8.2%
2	冷さけ	735,723	15.0%	747,502,493	19.1%
3	冷かに	594,066	12.1%	294,698,629	7.5%
4	冷えび	507,782	10.3%	332,628,298	8.5%
5	冷くじら	318,939	6.5%	464,305,800	11.9%
6	冷またい	233,621	4.8%	304,248,069	7.8%
7	冷たら	228,354	4.6%	233,965,007	6.0%
8	冷さば	172,866	3.5%	98,357,579	2.5%
9	冷さわら	145,049	3.0%	131,503,420	3.4%
10	冷いか	119,951	2.4%	64,211,175	1.6%
	その他	1,043,697	21.3%	918,921,729	23.5%
合計		4,911,364	100.0%	3,910,189,338	100.0%

水産物部(加工)主要産地別取扱高

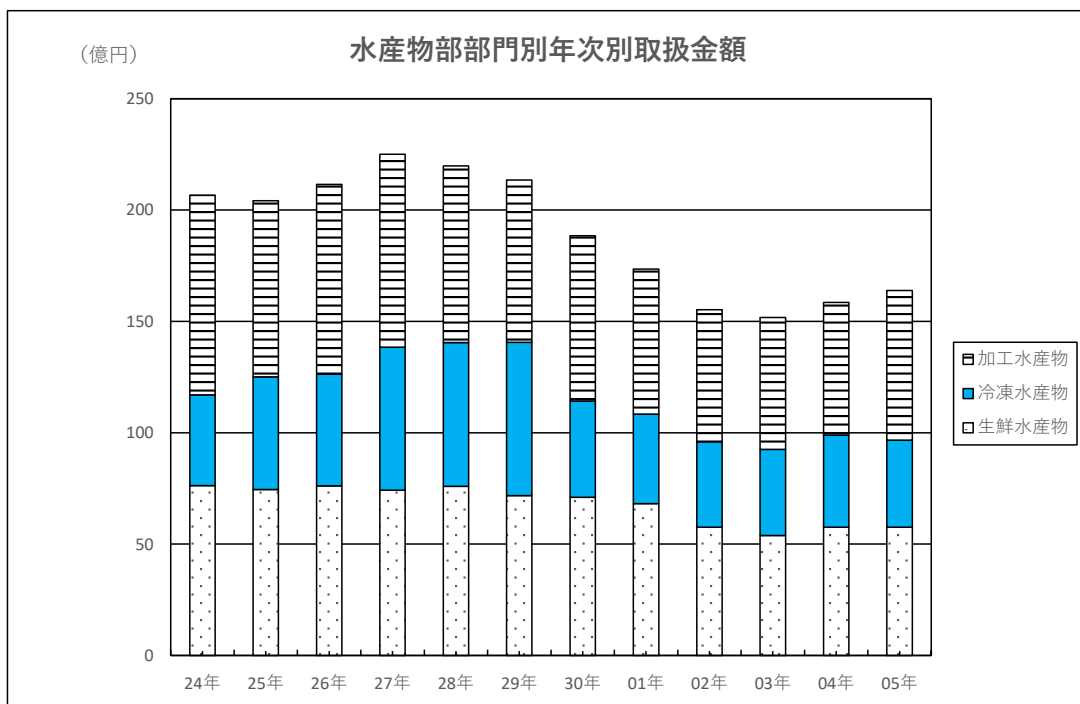
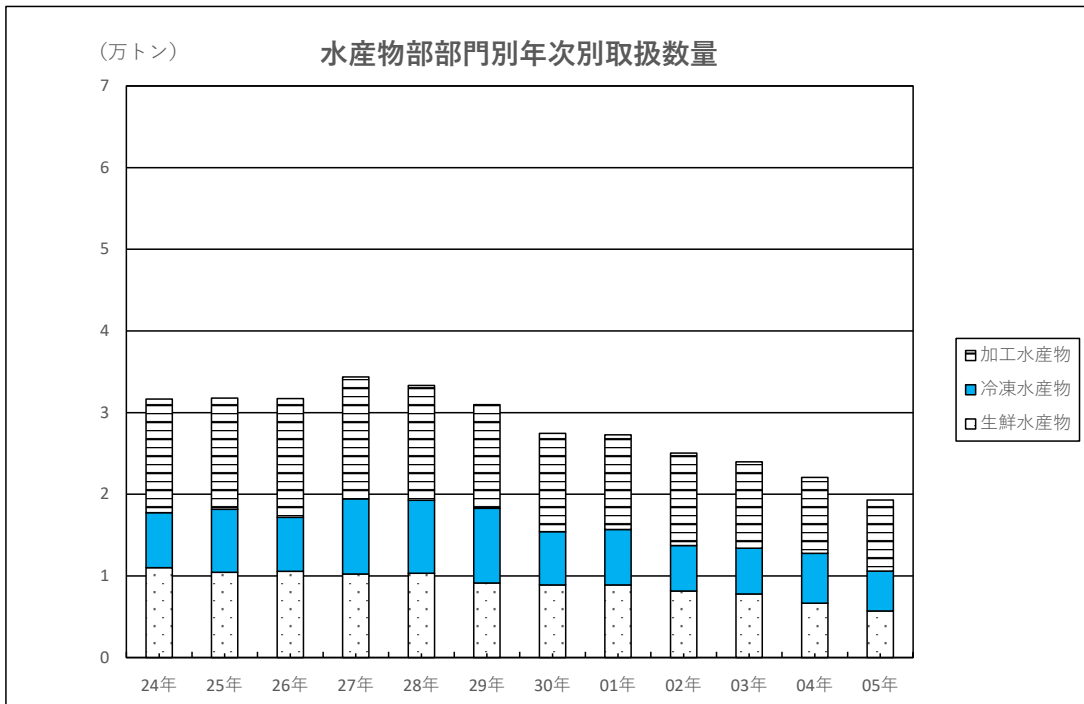
単位 数量：(kg) 金額：(円)

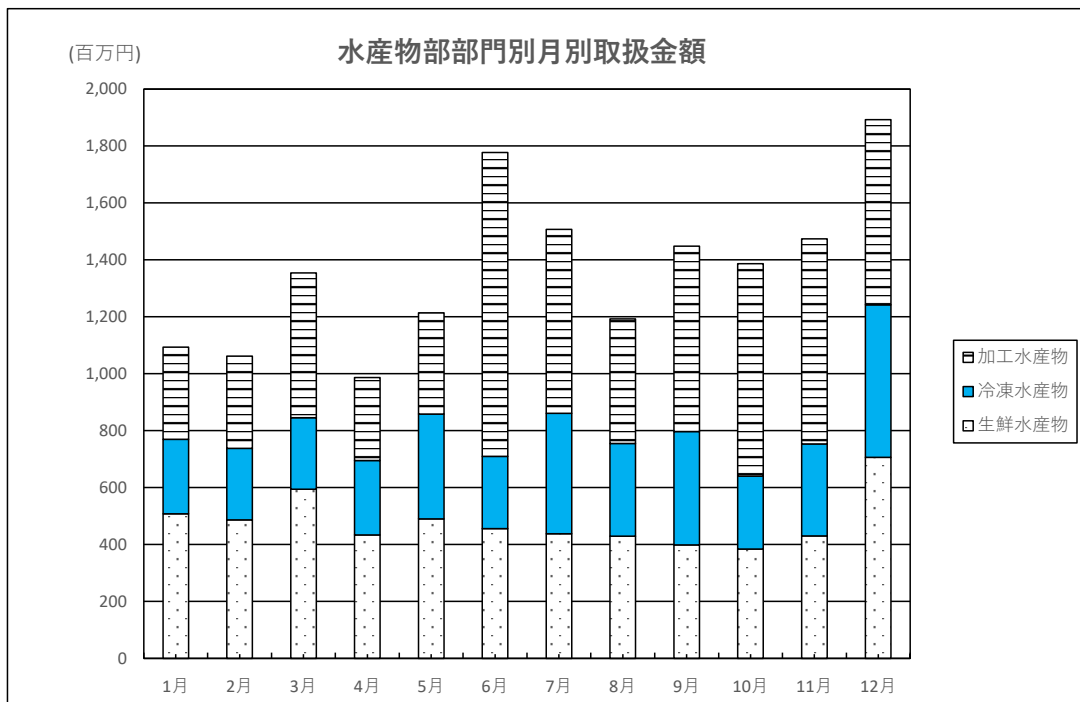
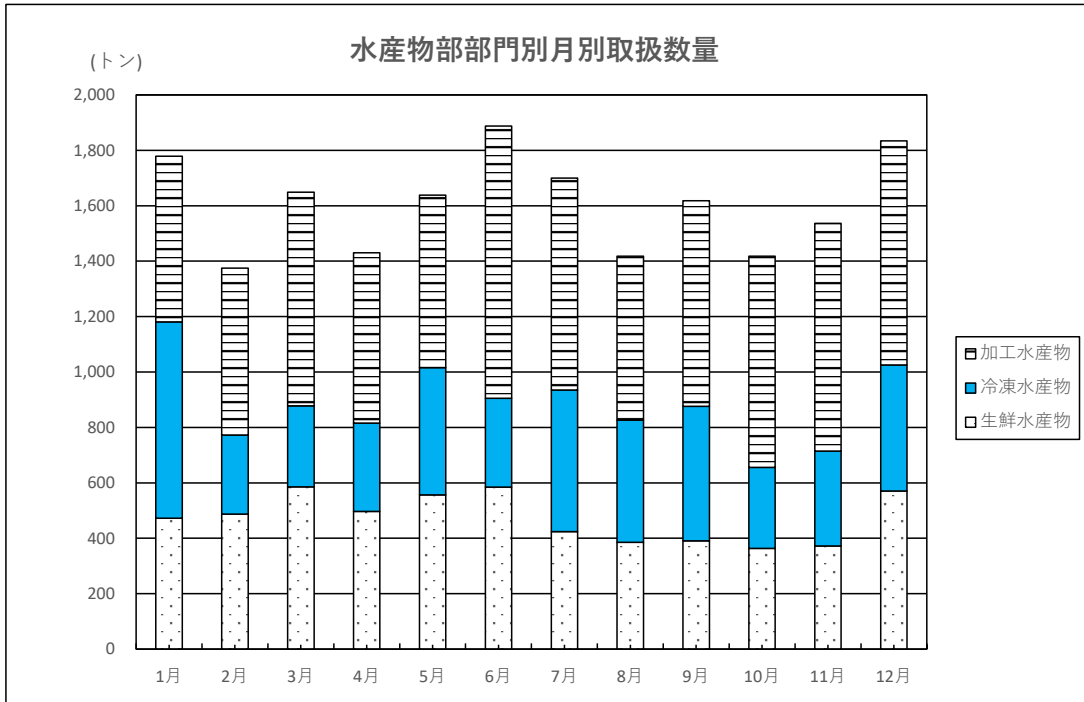
区分 順位	産地	数量	比率	金額	比率
1	兵庫県	3,036,109	35.0%	3,996,989,213	59.4%
2	大阪府	1,200,941	13.8%	602,403,606	9.0%
3	山口県	871,622	10.0%	99,316,344	1.5%
4	京都府	822,046	9.5%	164,839,386	2.5%
5	広島県	335,760	3.9%	215,896,052	3.2%
6	和歌山県	280,320	3.2%	55,338,862	0.8%
7	新潟県	273,396	3.1%	109,672,822	1.6%
8	東京都	215,065	2.5%	177,242,383	2.6%
9	愛知県	208,626	2.4%	166,784,556	2.5%
10	大分県	184,251	2.1%	37,362,142	0.6%
	その他	1,251,281	14.4%	1,098,212,171	16.3%
合計		8,679,417	100.0%	6,724,057,537	100.0%

水産物部(加工)主要品目別取扱高

単位 数量：(kg) 金額：(円)

区分 順位	品目	数量	比率	金額	比率
1	まちりめん	963,470	11.1%	2,294,776,572	34.1%
2	わかめ	741,763	8.5%	20,442,216	0.3%
3	かまあげちりめん	403,968	4.7%	252,570,298	3.8%
4	てんぷら	349,671	4.0%	44,673,381	0.7%
5	塩さけ	223,398	2.6%	312,081,191	4.6%
6	うるめ丸干	204,758	2.4%	127,966,202	1.9%
7	干かれい	116,240	1.3%	26,591,535	0.4%
8	かまぼこ	81,252	0.9%	75,266,219	1.1%
9	塩さば	70,579	0.8%	61,452,098	0.9%
10	かなぎちりめん	70,331	0.8%	172,055,830	2.6%
	その他	5,453,987	62.8%	3,336,181,995	49.6%
合計		8,679,417	100.0%	6,724,057,537	100.0%





水産総生産地別・月別入荷数量及び金額

上段数量 kg：下段金額 円

産地別	総数	1月	2月	3月	4月	5月	6月	7月	8月	9月	10月	11月	12月
総計	19282564 16390093446 849	1778751 1093803653 614	1375077 1061524729 771	1648752 1354431008 821	1429853 987004933 690	1638094 1214202157 741	1888061 1777106664 941	1699373 1507317655 886	1417759 1192497596 841	1617941 1448127445 895	1418286 1386871970 977	1536394 1474155544 959	1834223 1893050092 1032
兵庫県	5287632 5869959497 1110	334802 273432584 816	320892 270920525 844	501299 520519662 1038	372619 279290693 749	412651 313934134 760	812087 1061747972 1307	481670 566584350 1176	311302 354543564 1138	416648 529040670 1269	426748 633958843 1485	427119 570004761 1334	469795 495981739 1055
北海道	156481 263429202 1683	5329 9909435 1859	6063 10182550 1679	5999 11164496 1861	7177 9930268 1383	5750 14652556 2548	5488 10784213 1965	6408 11279079 1760	7985 14607792 1829	35821 36413476 1016	25351 28135291 1109	24898 52796241 2120	20212 53573805 2650
青森県	105223 68957572 655	7130 3739058 524	5837 3683154 631	7296 5056780 693	7348 4222023 574	8825 5517086 625	7545 5294711 701	7240 4733753 653	12059 7820646 648	8809 5724395 649	16863 10498601 622	8240 5902309 716	8031 6765056 842
岩手県	40 152280 3807	0 0 0	0 0 0	0 0 0	0 0 0	0 0 0	0 0 0	25 97200 3888	15 55080 3672	0 0 0	0 0 0	0 0 0	0 0 0
宮城県	318371 305838732 960	27637 23281414 842	17612 20163761 1144	17515 18512891 1056	15360 15965442 1039	22713 16630524 732	22273 15445715 693	30302 24592724 811	33727 26435965 783	35058 40853843 1165	40827 38826872 951	28822 37127885 1288	26525 28001696 1055
山形県	2589 2378624 918	822 580726 706	467 367566 787	119 80028 672	60 49622 827	466 432324 927	130 115020 884	234 144489 617	30 24786 826	0 0 0	121 321084 2653	56 181385 3239	84 81594 971
福島県	11408 18798054 1647	44 13500 306	94 28446 302	104 34386 330	184 126220 685	565 669756 1185	292 393381 1347	2739 4765665 1739	2890 5471750 1893	2646 4649247 1757	250 126704 506	508 752694 1481	1092 1766305 1617
茨城県	25221 21736201 861	1282 892119 695	1467 1193252 813	1998 1274451 637	1797 1480749 824	1327 1015868 765	1416 1106600 781	2287 1967084 860	3100 3077234 992	2440 2201618 902	2757 2519757 913	2520 2283390 906	2830 2724079 962
群馬県	75077 24898043 331	4754 1770839 372	6345 2190329 345	5512 1919072 348	5578 1960432 351	5506 1842069 334	5572 1768135 317	5927 1843030 310	6752 2059773 305	6297 2015771 320	6088 1955861 321	5926 2039970 344	10820 3532762 326
埼玉県	4100 8313838 2027	180 193104 1072	245 476173 1943	284 700909 2467	511 1302989 2549	483 1062349 2199	109 296867 2723	4 41471 10367	150 339186 2261	609 1142911 1876	493 827282 1678	444 834933 1880	588 1095664 1863
千葉県	250464 166816424 666	17752 13903861 783	22286 13967246 626	12731 11360927 892	23046 12048040 522	23781 14350764 603	24479 11522109 470	20448 10378618 507	21616 13149763 608	24217 12574070 519	17183 16380951 953	22403 15700992 700	20522 21479083 1046
東京都	776655 824219067 1061	96302 88411494 918	113627 96576852 849	102673 98158414 956	63590 49972457 785	86054 96204392 1117	50161 61366608 1223	55742 60680696 1088	44635 50024691 1120	40893 52358435 1280	33507 43357960 1293	47959 62000689 1292	41512 65106379 1568
神奈川県	13619 16274632 1194	881 1031236 1170	1031 1184495 1148	896 1173482 1309	1709 1594447 932	1201 1302557 1084	1203 1409080 1171	1106 1312181 1186	1223 1590668 1300	1060 1202428 1134	1086 1261504 1161	900 1099912 1222	1323 2112642 1596
新潟県	276871 111058160 401	19293 7972759 413	18053 7215094 399	19862 7942914 399	19903 7589604 381	27145 9771542 315	21730 7497189 330	26886 8897208 356	27487 9801193 328	21948 7204932 328	23523 7734567 328	18783 6273586 334	32258 23157572 717
富山県	88588 43833567 494	6987 3412751 488	17966 7735068 430	12524 7247864 578	8033 6528688 812	4995 2800722 560	6806 2592727 380	3988 1577138 395	4571 1731219 378	4612 1471089 318	5001 1981807 396	6836 2926833 428	6269 3827661 610
石川県	104932 57949851 552	4787 2626134 548	24937 6101677 244	21321 5949220 279	13322 4682771 351	6886 4889265 710	6401 5772850 901	4777 4805465 1005	2549 2967935 1164	8706 5017534 576	3891 3046007 782	3557 5985496 1682	3798 6105497 1607
福井県	86330 58359762 676	6228 4814808 773	4569 2659773 582	4798 3621120 754	5124 2875471 561	5919 3453306 583	5815 3507529 603	5041 3232578 641	5133 3920858 763	8637 4382633 507	8468 5090558 601	7333 5436912 741	19265 15364216 797
長野県	2873 5226388 1819	224 346276 1545	178 336930 1892	270 494474 1831	273 476410 1745	202 407384 2016	308 524766 1703	242 464772 1920	318 580727 1826	215 400026 1860	158 327859 2075	201 383357 1907	284 483407 1702
岐阜県	68810 52278757 759	5010 2098864 418	4916 2093103 425	4197 2068267 492	4896 3154300 644	6082 4809623 790	7365 7244528 983	7723 8584617 1111	6804 6857596 1007	5849 4183579 715	5367 3462381 645	4754 2890403 607	5847 4831496 826
静岡県	174967 169051471 966	13833 13227093 956	11946 11579295 969	11886 12535139 1054	23577 16834947 714	9249 12775915 1381	9755 12462564 1277	21851 21485040 983	10343 13193834 1275	13411 19043431 1419	9562 13973828 1461	18721 8650067 462	20833 13290318 637
愛知県	283178 368981906 1303	21037 19618682 932	17033 14939331 877	16510 18602470 1126	22599 25637704 1134	24958 32908191 1318	24578 33153397 1348	24439 51286735 2098	22205 31925509 1437	32442 34042126 1049	23816 30275528 1271	25025 30456450 1217	28536 46135783 1616
三重県	255974 22583886 881	16410 11380555 693	16407 9497304 578	22985 14534766 632	22758 16810657 738	26147 20257759 774	23990 22253390 927	17921 18091920 1009	13807 19052888 1379	21502 17011732 791	19584 15828440 808	19466 17134193 880	34997 43730282 1249
滋賀県	6220 5514116 886	803 458187 570	955 613423 642	429 522056 1216	264 362016 1371	85 103021 1212	649 545056 839	520 415248 1017	269 273735 876	656 574745 876	664 472689 711	394 332579 844	532 841361 1581
京都府	879036 264555450 300	70577 23454260 332	80728 26768944 331	79444 23632484 297	75523 21927639 290	77090 2450878 356	69874 18945423 271	65089 17578478 270	64904 24714757 380	64678 17074708 263	73613 17928633 243	84600 20641964 243	72916 24437282 335

水産総括産地別・月別入荷数量及び金額

上段数量 kg：下段金額 円

産地別	総数	1月	2月	3月	4月	5月	6月	7月	8月	9月	10月	11月	12月
大阪府	5368377 3743014492 697	746814 248253291 332	313233 222452777 710	359335 221168859 615	333814 224315085 671	460259 338828406 736	402964 237482370 589	564767 432942180 766	439632 307107671 698	509822 392914663 770	314929 245888258 780	410793 317540925 772	512015 554120007 1082
奈良県	48179 57618968 1195	5779 6453389 1116	3361 4326868 1287	6497 9974545 1535	3116 3105681 996	3505 4050389 1155	3470 3062422 882	2555 2623788 1026	4305 5821683 1352	4426 5011474 1132	3148 3065583 973	4556 5500757 1207	3461 4622389 1335
和歌山県	455769 286332162 628	7306 9895274 1354	33192 21385997 644	66569 36700215 551	64420 30844598 478	58297 28793636 493	54726 30068057 549	37404 23558463 629	35109 26807521 763	29342 25471030 868	27401 17908520 653	21851 20184659 923	20152 14714192 730
鳥取県	102204 71948144 703	8216 6050663 736	11220 8140793 725	13232 7375402 557	11401 6283130 551	6578 3955229 601	10286 4716810 458	5871 3516115 598	6188 3684621 595	7691 5274588 685	9105 5914190 649	6064 7121256 1174	6352 9915347 1560
島根県	108092 59730098 552	11441 4168715 364	7646 4135100 540	8442 6171752 731	7165 4832763 674	10669 4674275 438	7331 3673303 501	7874 3848497 488	8163 4730601 579	7267 4529250 623	10094 4765897 472	9642 5172372 536	12358 9027573 730
岡山県	107007 104212472 973	8144 8141918 999	7907 6848343 866	8097 8429797 1041	9032 9739643 1078	12210 11583690 948	8869 6739901 759	7741 5977966 772	5874 4747171 808	6170 4741195 768	8894 9027822 1015	11584 13725088 1184	12485 14509938 1162
広島県	572119 434533847 759	56809 63569843 1119	54269 59125699 1089	58690 53026292 903	62886 44284161 704	77093 46341381 601	70045 41125503 587	29910 15952254 523	25156 12880486 512	28018 10644127 3179	28398 17183598 605	37809 33740932 892	43036 36659571 851
山口県	1015926 310900469 306	60809 18426772 303	65426 17762109 271	79759 21116351 264	87003 17466129 200	95314 24055148 252	86290 18117818 209	90702 24473404 269	93782 34674414 369	91700 29944520 326	92794 31610684 340	92754 35324858 380	79593 37928262 476
徳島県	145470 98603983 677	5876 7106713 1209	14410 15055100 1044	12330 7398953 600	14423 7551069 523	13407 9660020 720	10297 5869473 570	14055 7917516 563	11705 5442554 464	14013 7953383 567	10670 6479601 607	7706 7396356 959	16578 10773245 649
香川県	346434 460723523 1329	28026 44178459 1576	19772 32113252 1624	24595 41195330 1674	25672 31566073 1229	32611 40700553 1248	24189 29909267 1236	26264 34864785 1327	31604 42603902 1348	26364 30760981 1166	31602 34708132 1098	29009 36525164 1259	46726 61597625 1318
愛媛県	312794 455466504 1456	24063 35425332 1472	20085 29120946 1449	27232 38905914 1428	23452 33999796 1449	22982 33483811 1456	19463 27691563 1422	21005 35636721 1696	25473 41406349 1625	24445 33739211 1380	31499 40193733 1276	24783 38906812 1569	48312 66956316 1385
高知県	52764 98564149 1868	7672 10200164 1329	4629 13061445 2821	9334 20281153 2172	7487 16300681 2177	2246 2856456 1271	1981 3078440 1553	2590 2258483 872	1910 1553452 813	3162 5287019 1672	4111 8314868 2022	4056 5652413 1393	3586 9719575 2710
福岡県	440746 464311454 1053	41082 34970855 851	36441 35039703 961	41639 40140363 964	40019 37123229 927	40383 40625327 1006	33391 36382633 1089	31668 41046270 1296	28711 37841166 1318	34622 42024417 1213	30461 32049068 1052	35869 35271086 983	46460 51797337 1114
佐賀県	22975 18733306 815	2807 1451478 517	1408 877122 622	2440 1455657 596	1682 1107388 658	1472 1691407 1149	1925 1825513 948	1659 2003967 1207	1091 1710888 1568	1824 1624486 890	2177 1446517 664	2411 1877535 778	2079 1661348 799
長崎県	46247 106038897 2292	3540 9647686 2725	4900 16553866 3378	3761 8237101 2190	2992 4467640 1493	6015 6523329 1084	3098 3145367 1015	2153 2818719 1309	1904 4600843 2416	2931 5548793 1893	2583 5882650 2277	2880 7525868 2613	9490 31087035 3275
熊本県	20465 32276612 1577	333 333153 1000	376 471254 1253	1269 705342 555	890 611173 686	2960 2384475 805	2330 3925228 1684	1588 3393447 2136	1322 1611629 1219	1137 985721 866	1248 2814149 2254	2837 6811601 2400	4175 8229440 1971
大分県	232390 55884946 240	15742 3477959 220	21839 4410549 201	11754 4019573 341	22693 8343475 367	16008 4573333 285	21939 4962766 226	18084 3844246 212	15716 3386604 215	16294 3522727 216	21588 4044814 187	28612 5257574 183	22121 6041326 273
宮崎県	49435 66471205 1344	1420 2326137 1638	2956 5778025 1954	2634 5666565 2151	1589 2521693 1586	3899 5788866 1484	3686 4607978 1250	7447 8702535 1168	7639 11757519 1539	6292 6435140 1022	4921 5373573 1091	3473 2984474 859	3479 4528700 1301
鹿児島県	546825 435567356 796	76991 64887265 842	55262 47733062 863	57612 48157707 835	12637 12304146 973	11352 10309749 908	11163 18678088 714	30818 22011768 714	65725 40346561 613	41826 26577397 635	34712 26014908 749	38381 31258836 814	110346 87287869 791
沖縄県	33687 74995379 2226	3777 8268848 2189	3091 6658428 2154	2879 7197865 2500	2229 5413791 2428	2754 6080692 2207	2592 6294334 2428	2609 5086992 1949	2876 5560812 1933	3441 6553924 1904	3030 5892398 1944	1859 4539977 2442	2550 7447318 2920

鮮魚部産地別・月別入荷数量及び金額

上段数量 kg：下段金額 円

産地別	総数	1月	2月	3月	4月	5月	6月	7月	8月	9月	10月	11月	12月
総計	4946630 4810299453 972	393632 416679341 1058	409504 392575409 958	489516 490763313 1002	409618 352952314 861	480550 412789727 858	545692 398863540 730	385524 343919135 892	352995 368271626 1043	364926 356124119 975	348131 357395554 1026	308093 348544876 1131	458449 571420499 1246
兵庫県	1555093 1159563399 745	110480 86540225 783	98609 77890435 789	164131 150228139 915	131399 88854552 676	183919 133051988 723	293649 156759845 533	161289 107192911 664	96956 76393897 787	76961 63288803 822	73951 61315084 829	69796 61596432 882	93953 96451088 1026
北海道	86459 111453530 1289	2706 5511485 2036	1754 4129012 2354	1403 3886299 2769	1167 3649203 3126	1486 5376441 3618	2121 4776226 2251	2373 4044997 1704	3224 6755837 2095	29726 22856900 768	20123 19749669 981	14013 15305748 1092	6363 15411713 2422
青森県	27268 20149532 738	814 361716 444	516 849876 1647	848 1206877 1423	1156 911837 788	1937 960662 495	2018 2307345 1143	716 947317 1323	4791 2396615 500	1828 1397260 764	8605 4746912 551	2878 2460044 854	1161 1603071 1380
宮城県	153981 103201326 670	14322 7745275 540	6328 4912926 776	5543 4189517 755	4928 3484771 707	11455 4896113 427	10465 3976188 379	17475 9840872 563	20530 12470492 607	13793 10442555 757	24500 2224543 907	11644 9708680 833	12998 9289394 714
山形県	2241 2106895 940	798 544957 682	437 345210 789	119 80028 672	30 24840 828	466 432324 927	130 115020 884	60 30024 500	0 0 0	0 0 0	121 321084 2653	26 156600 6023	54 56808 1052
福島県	9402 17331992 1843	0 0 0	10 2160 216	0 0 0	44 80688 1833	429 626298 1459	148 346901 2343	2655 4736398 1783	2794 5438142 1946	2422 4339980 1791	102 76896 753	54 60458 1119	744 1624071 2182
茨城県	677 366855 541	0 0 0	10 1063 106	510 215568 422	4 10368 2592	4 10692 2673	4 10692 2673	20 11880 594	7 30129 4304	0 0 0	64 40121 626	30 13770 459	24 22572 940
群馬県	67053 20680769 308	3987 1346264 337	5699 1873959 328	5009 1659138 331	4851 1598328 329	4928 1542494 295	5051 1494706 290	5360 1558104 287	6341 1819999 287	5826 1757303 301	5420 1619397 298	5193 1631926 314	9388 2779151 296
埼玉県	4088 8210158 2008	180 193104 1072	241 442477 1836	284 700909 2467	507 1269293 2503	483 1062349 2199	109 296867 2723	4 41471 10367	150 339186 2261	609 1142911 1876	493 827282 1678	444 834933 1880	584 1059376 1814
千葉県	81762 64856230 793	6328 4076725 644	10288 4580004 445	5710 4214941 738	7176 4627775 644	11897 7306291 614	9047 5498037 607	4987 3212700 644	5754 4400233 764	6367 4675039 734	4097 7643632 1865	5584 7300509 1307	4527 7320344 1617
東京都	226502 279656792 1234	17994 36052895 2003	49163 40997412 833	38722 35443639 915	20002 21171794 1058	28989 26431925 911	19587 21849527 1097	20705 22720207 1915	8981 19214082 2139	7036 15269884 2170	4581 11222542 2449	4484 12281032 2738	6258 17001853 2716
神奈川県	2213 1483649 670	96 73224 762	96 69120 720	96 77760 810	696 267084 383	114 84779 743	150 126900 846	168 115020 684	174 126900 729	182 126954 697	144 99360 690	150 103680 691	147 212868 1448
新潟県	320 603645 1886	6 26134 4355	18 54773 3042	6 26136 4356	17 48026 2825	20 32452 1622	41 37390 911	48 39034 813	41 37390 911	37 64696 1748	30 50598 1686	3 14580 4860	53 172436 3253
富山県	54734 32759670 598	4279 2834844 662	15480 7289503 470	9589 6109978 637	4157 3831713 921	2153 1544736 717	4275 2103705 492	1671 1149352 687	1678 1190786 709	2204 931954 422	2828 1537744 543	3976 2124644 534	2444 2110711 863
石川県	92112 46656634 506	4093 2336598 570	23676 5558599 234	19487 5180216 265	12336 3825260 310	5665 3028174 534	5726 5288337 923	3949 4206344 1065	1910 2402122 1257	7973 4426053 555	3010 2344452 778	1859 3623871 1949	2428 4436608 1827
福井県	19046 13832105 726	1902 2535191 1332	713 582251 816	628 750254 1194	0 0 0	110 158457 1440	829 576022 694	392 342831 874	818 1217569 1488	3877 1590978 410	3429 2014001 587	1487 1031709 693	4861 3032842 623
長野県	160 69984 437	10 3888 388	20 11664 583	30 15552 518	20 7776 388	20 7776 388	10 3888 388	10 3888 388	20 7776 388	20 7776 388	0 0 0	0 0 0	0 0 0
岐阜県	433 102130 235	1 373 373	68 21060 309	40 4536 113	72 14625 203	0 0 0	10 454 45	1 227 227	10 454 45	110 11612 105	31 24747 798	90 24042 267	0 0 0
静岡県	61344 74712763 1217	3542 6595985 1862	6644 6683484 1005	6679 7321702 1096	12616 7913997 627	3649 6733787 1845	2595 5849805 2254	12210 4676017 382	3389 6692910 1974	3046 7072391 2321	2326 5098434 2191	1760 3956366 2247	2888 6117885 2118
愛知県	45981 103988864 2261	1485 4909100 3305	672 2708581 4030	613 3273049 5339	1014 4016330 3960	950 3629010 3820	1311 4180703 3188	2332 7139539 3061	2911 9273160 3185	14659 15743763 1073	8828 16397935 1857	4371 11731725 2683	6835 20985969 3070
三重県	127038 117302889 923	5982 4759384 795	6771 2992351 441	12393 7014447 566	13111 10304819 785	15373 12432619 808	12199 12923344 1059	9240 10685906 1156	6393 12720578 1989	13669 10510139 768	10944 8734582 798	9385 8365288 891	11578 15859432 1369
滋賀県	712 992368 1393	36 21762 604	23 110430 4801	58 183546 3164	15 10044 669	0 0 0	0 0 0	0 0 0	0 0 0	30 0 0	53 25434 479	125 107190 857	372 533962 1435
京都府	54572 97507372 1786	5186 12047718 2323	5143 10815981 2103	9032 8355566 925	4329 7988472 1845	5307 11009203 2074	3335 5744954 1722	2943 3818266 1297	4827 9904342 2051	2406 5426403 2255	3511 4729395 1347	3787 6343783 1675	4766 11323289 2375
大阪府	226412	18191	17475	15756	21705	20571	24498	16657	17556	19310	20437	16685	17571

鮮魚部産地別・月別入荷数量及び金額

上段数量 kg：下段金額 円

産地別	総数	1月	2月	3月	4月	5月	6月	7月	8月	9月	10月	11月	12月
	209997436 927	18761133 1031	19221308 1099	18305703 1161	15190549 699	16364498 795	18076338 737	12907957 774	15368262 875	18220054 943	17809933 871	17180280 1029	22591421 1285
奈良県	86 187963 2185	0 0 0	0 0 0	0 0 0	0 0 0	0 0 0	86 185759 2159	0 2204 0	0 0 0	0 0 0	0 0 0	0 0 0	0 0 0
和歌山県	146096 175300533 1199	5937 8607912 1449	10963 13143114 1198	23059 27453514 1190	19777 19112301 966	15964 15336809 960	14483 14365437 991	7665 9444169 1232	7686 12339370 1605	11163 14120437 1264	8740 12370860 1415	13860 17253748 1244	6799 11752862 1728
鳥取県	69217 39423318 569	5156 4185269 811	8483 5302394 625	10168 4539061 446	8217 3195021 388	4412 1986917 450	6943 2452989 353	2953 1237521 419	4326 1914073 442	5505 2932622 532	5991 3067506 512	4223 4746514 1123	2840 3863431 1360
島根県	10193 10457167 1025	557 458234 822	675 586663 869	1783 2209549 1239	1004 999710 995	686 1198207 1746	581 700524 1205	408 395631 969	273 537339 1968	663 688106 1037	1391 808893 581	931 957010 1027	1241 917301 739
岡山県	44005 62463501 1419	1921 4410205 2295	1649 2468453 1496	2212 3651910 1650	4635 6302958 1359	8237 9476061 1150	4929 4934168 1001	3672 4140815 1127	1723 2677569 1554	2012 2827746 1405	3465 5625459 1623	5104 8072975 1581	4446 7875182 1771
広島県	134950 85470175 633	6279 9708281 1546	5503 7873011 1430	7493 6708186 895	24458 11786145 481	42973 19363259 450	39101 16993337 434	1488 1871409 1257	1362 1823376 1338	1337 1767993 1322	1293 1811357 1400	2269 3785266 1668	1394 1978555 1419
山口県	90642 126397512 1394	4489 6361162 1417	5477 7793963 1423	8793 10637536 1209	5771 7743250 1341	6804 8544164 1255	4890 5924375 1211	5788 9374545 1619	8825 13975633 1583	12767 16561546 1297	12043 14682002 1219	6865 11137711 1622	8130 13661625 1680
徳島県	49034 47754530 973	4669 3668017 785	5947 3684400 619	3048 2794354 916	5173 3336027 644	4336 4387318 1011	3275 3411474 1041	3068 4151120 1353	1649 1967469 1193	4534 4922933 1085	3446 3578335 1038	3564 5845349 1640	6325 6007734 949
香川県	322717 426281519 1320	23742 39203827 1651	18237 30062518 1648	21454 35088737 1635	23826 28638236 1201	30019 35652134 1187	22958 28896381 1258	24891 32742038 1315	30552 41046382 1343	25440 29331044 1152	30505 33061637 1083	27161 34553935 1272	43932 58004650 1320
愛媛県	299506 439944565 1468	23385 34727799 1485	19423 28244076 1454	26389 38439004 1456	22742 33487926 1472	22515 32264533 1433	17581 26496457 1507	19822 32403283 1634	24402 39373633 1613	23074 32516403 1409	28913 38508359 1359	23800 37303795 1567	47460 66179297 1394
高知県	49993 92752762 1855	7341 9053399 1233	4449 12489746 2807	8980 19762017 2200	7399 16229076 2193	1913 2272307 1187	1377 910556 661	2550 2246819 881	1854 1447829 780	3120 5195381 1665	3795 8136792 2144	3979 5553972 1395	3236 9454868 2921
福岡県	284611 298292158 1048	31458 26625750 846	24306 24116599 992	28250 26781495 948	23722 23258835 980	29941 28798043 961	19964 23250694 1164	15989 21841312 1366	16438 23283901 1416	22079 27417618 1241	19869 20932628 1053	22529 21829229 968	30066 30156054 1002
佐賀県	21166 14144312 668	2699 1124811 416	1256 558272 444	2294 1075713 468	1533 779346 508	1285 1209890 941	1820 1452535 798	1529 1722841 1126	922 1197186 1298	1573 1140835 725	2071 1171063 565	2277 1513090 664	1907 1198730 628
長崎県	22695 84800303 3736	2227 8339296 3744	3544 15462880 4363	2116 6736980 3183	1018 2610128 2563	797 1636777 2053	590 900117 1525	275 1118430 4067	588 3385732 5758	1512 4385643 2900	1132 4721591 4171	1522 6234004 4095	7374 29268725 3969
熊本県	4628 8316555 1797	0 0 0	17 66745 3926	8 61193 7649	3 26244 8748	2001 1694886 847	1478 2878898 1947	420 2178916 5187	341 952992 2794	215 299992 1395	132 110613 837	13 46076 3544	0 0 0
大分県	17915 12181531 679	173 326916 1889	237 345794 1459	1129 838340 742	12482 5886829 471	2072 1359418 656	148 259719 1754	42 81648 1944	59 118865 2014	230 391930 1704	188 318285 1693	644 320026 496	511 1933761 3784
宮崎県	33850 60681529 1792	1390 2308209 1660	2907 5736241 1973	2585 5645829 2184	1094 2363872 2160	2942 5124146 1741	2835 4087289 1441	5229 7928542 1516	5530 11120873 2011	3078 5322958 1729	2773 4681466 1688	1515 2329434 1537	1972 4032670 2044
鹿児島県	428492 302362243 705	67064 54639723 814	44776 39051580 872	41245 35329463 856	4389 5763106 1313	2299 2449128 1065	4087 5283328 1292	23303 9518117 408	56265 21569249 383	32553 14269115 438	22952 12313074 536	29475 19866061 673	100084 82310299 822
沖縄県	17231 35500290 2060	2727 5652551 2072	1801 3445321 1913	1824 4566932 2503	1023 2331160 2278	1429 3312662 2318	1258 3136309 2493	1167 2098513 1798	945 1339294 1417	1980 2728409 1377	1804 2821857 1564	538 1239391 2303	735 2827891 3847

鮮魚部品目別・産地別・月別入荷数量及び金額

上段数量 kg：下段金額 円

産地別	総数	1月	2月	3月	4月	5月	6月	7月	8月	9月	10月	11月	12月
あいご													
総計	2515	0	0	0	0	35	32	32	12	25	27	915	1437
	1298192	0	0	0	0	7065	6759	4648	3321	6174	6709	505225	758291
	516	0	0	0	0	201	211	145	276	246	248	552	527
兵庫県	2417	0	0	0	0	1	20	11	8	6	19	915	1437
	1282463	0	0	0	0	213	5722	3308	3185	1493	5026	505225	758291
徳島県	24	0	0	0	0	24	0	0	0	0	0	0	0
	3899	0	0	0	0	3899	0	0	0	0	0	0	0
香川県	74	0	0	0	0	10	12	21	4	19	8	0	0
	11830	0	0	0	0	2953	1037	1340	136	4681	1683	0	0
あこう													
総計	3662	38	7	25	283	855	573	642	340	309	203	156	231
	8891928	61264	8760	45239	827902	1652620	1089913	1785461	1141137	901007	543995	372158	462472
	2428	1612	1251	1809	2925	1932	1902	2781	3356	2915	2679	2385	2002
兵庫県	2178	29	3	12	101	537	410	381	231	152	71	60	191
	5303913	49948	4440	31933	290460	970046	855466	1136392	795043	366866	222007	179990	401322
石川県	290	3	4	11	12	30	71	91	19	0	23	12	14
	325296	3456	4320	11448	13068	30237	72381	97948	21070	0	33265	20715	17388
愛知県	2	0	0	0	0	0	0	2	0	0	0	0	0
	1216	0	0	0	0	0	0	1216	0	0	0	0	0
京都府	84	0	0	0	0	6	0	0	0	0	55	23	0
	169162	0	0	0	0	21775	0	0	0	0	119091	28296	0
大阪府	65	6	0	0	0	0	0	59	0	0	0	0	0
	250760	7860	0	0	0	0	0	242900	0	0	0	0	0
岡山県	575	0	0	0	156	192	76	56	3	46	29	8	9
	1524904	0	0	0	490583	429486	140761	134921	12096	181333	93710	27607	14407
香川県	97	0	0	0	0	49	4	0	0	1	6	20	17
	182236	0	0	0	0	93209	3251	0	0	6156	9494	40771	29355
愛媛県	356	0	0	0	3	41	12	53	87	110	19	31	0
	1101835	0	0	0	5711	107867	18054	172084	312928	346652	66428	72111	0
長崎県	2	0	0	2	0	0	0	0	0	0	0	0	0
	1858	0	0	1858	0	0	0	0	0	0	0	0	0
大分県	2	0	0	0	0	0	0	0	0	0	0	2	0
	2668	0	0	0	0	0	0	0	0	0	0	2668	0
鹿児島県	11	0	0	0	11	0	0	0	0	0	0	0	0
	28080	0	0	0	28080	0	0	0	0	0	0	0	0
あなご													
総計	133433	9325	9599	10144	9919	11702	15362	11698	9641	10228	9606	10227	15982
	182262897	11128783	11863096	12069312	11729910	12490281	14448983	17343238	18374269	16981596	14516459	15417279	25899691
	1365	1193	1235	1189	1182	1067	940	1482	1905	1660	1511	1507	1620
兵庫県	63367	5202	5200	4380	4908	4760	6080	7972	4164	3365	4004	4250	9082
	59725775	4711286	4630222	3665350	3843909	3885569	4962155	7149918	4522735	3419870	4081857	4542603	10310301
宮城県	9061	400	160	400	680	240	4280	421	0	160	0	0	120
	1959291	88555	32830	84873	134218	508849	905047	154678	0	34559	0	0	15682
東京都	430	108	22	78	44	82	36	12	36	12	0	0	0
	799528	203148	34776	142452	77652	157896	59728	22680	76464	24732	0	0	0
福井県	80	0	0	0	0	0	0	0	0	80	0	0	0
	10379	0	0	0	0	0	0	0	0	10379	0	0	0
愛知県	32	0	0	0	32	0	0	0	0	0	0	0	0
	17280	0	0	0	17280	0	0	0	0	0	0	0	0
広島県	152	0	0	0	20	20	21	10	20	21	10	20	10
	66980	0	0	0	16070	16070	4831	1490	16848	5191	1620	3240	1620
山口県	18516	338	720	791	1001	597	334	1083	2620	2595	2227	2803	3407
	37411894	812656	1496501	1746603	2351190	1446295	706811	2564085	5332951	4766896	4118163	5471586	6598157
香川県	145	12	74	16	3	0	0	0	0	40	0	0	0
	62305	5184	27972	6048	9979	0	0	0	0	13122	0	0	0
愛媛県	242	0	0	72	170	0	0	0	0	0	0	0	0
	191322	0	0	78192	113130	0	0	0	0	0	0	0	0
福岡県	41128	3265	3423	4397	3031	3773	4521	2160	2751	3925	3365	3154	3363
	81488295	5307954	5640795	6326354	5109026	6416526	7647115	7377379	8324399	8650147	6314819	5399850	8973931
大分県	280	0	0	10	30	30	90	40	50	30	0	0	0
	529848	0	0	19440	57456	59076	163296	73008	100872	56700	0	0	0
あぶらめ													
総計	515	10	3	2	18	181	48	16	7	45	79	40	66
	587555	17783	2602	1901	57325	250869	73222	8116	28469	27561	52299	24089	43319
	1140	1778	867	950	3184	1386	1525	507	4067	612	662	602	656
兵庫県	165	2	3	2	2	117	19	16	2	1	0	1	0
	221068	3959	2602	1901	3239	170258	26080	8116	2117	777	0	1468	551
北海道	298	0	0	0	6	49	15	0	0	44	79	39	66
	177293	0	0	0	4082	22529	6210	0	0	26784	52299	22621	42768
青森県	8	8	0	0	0	0	0	0	0	0	0	0	0
	13824	13824	0	0	0	0	0	0	0	0	0	0	0
宮城県	44	0	0	0	10	15	14	0	5	0	0	0	0
	175370	0	0	0	50004	58082	40932	0	26352	0	0	0	0
まあじ													
総計	63594	4785	3833	7041	5383	5560	6007	8830	5438	3955	3807	5022	3933
	78542414	5888865	4909321	7480688	5971242	7225493	7004484	8132115	7715279	5763030	6015662	6395758	6040477
	1235	1230	1280	1062	1109	1299	1166	920	1418	1457	1580	1273	1535
兵庫県	5673	444	272	127	104	233	721	291	203	705	857	1126	590
	3321343	170519	115823	88059	60477	263484	618678	370444	271567	169435	553587	394600	244670
宮城県	1536	0	0	0	0	0	0	1128	408	0	0	0	0
	1327767	0	0	0	0	0	0	925427	402340	0	0	0	0
富山県	3045	0	0	0	0	1416	879	0	9	0	96	159	486
	2100861	0	0	0	0	837956	650945	0	10368	0	86501	128520	386571
静岡県	300	0	0	0	0	0	0	0	300	0	0	0	0
	101272	0	0	0	0	0	0	0	101272	0	0	0	0
三重県	10424	450	153	375	2740	319	1511	4148	728	0	0	0	0
	3938077	293000	98343	189612	1387418	153003	673706	1008009	134986	0	0	0	0
京都府	978	162	0	60	0	300	270	0	0	0	0	150	36

鮮魚部品目別・産地別・月別入荷数量及び金額

上段数量 kg：下段金額 円

産地別	総数	1月	2月	3月	4月	5月	6月	7月	8月	9月	10月	11月	12月
大阪府	703590	103463	0	29862	0	205420	203061	0	0	0	0	130680	31104
	7910	142	742	677	502	815	967	968	779	580	818	325	595
	7031953	146447	643516	548303	317228	647598	586818	1033896	938629	676216	667040	282160	544102
奈良県	0	0	0	0	0	0	0	0	0	0	0	0	0
	2204	0	0	0	0	0	0	2204	0	0	0	0	0
和歌山県	1235	0	0	0	0	107	0	0	0	0	0	1128	0
	985028	0	0	0	0	41931	0	0	0	0	0	943097	0
鳥取県	240	0	150	0	0	0	0	0	0	0	0	90	0
	219350	0	126686	0	0	0	0	0	0	0	0	92664	0
島根県	99	0	0	0	0	0	0	0	0	0	99	0	0
	55921	0	0	0	0	0	0	0	0	0	55921	0	0
徳島県	1101	0	0	0	0	0	0	0	473	628	0	0	0
	243796	0	0	0	0	0	0	0	105882	137914	0	0	0
香川県	4487	250	228	217	181	313	456	519	542	444	429	477	431
	12830448	688169	604720	626305	534119	948282	1357162	1508221	1551365	1294045	1206661	1304003	1207396
愛媛県	14079	1253	906	1189	1212	1380	1133	1110	1490	1130	1158	959	1159
	37921663	3112091	2343252	3269833	3281878	3716739	2859000	3015638	4076065	3112739	3223041	2710052	3201335
高知県	5579	1074	1056	1889	297	150	50	563	500	0	0	0	0
	2820612	674800	666750	1017249	148328	53838	15012	148759	95876	0	0	0	0
福岡県	4182	600	261	1917	180	150	0	90	0	273	90	183	438
	2766592	394682	247322	1253774	64149	76335	0	64712	0	196729	51840	134416	282633
佐賀県	2504	396	60	554	89	341	2	11	6	185	249	424	187
	1567526	255906	44625	339701	36845	178382	6254	46165	26929	145205	123249	269896	94369
長崎県	4	0	0	0	0	4	0	0	0	0	0	0	0
	2430	0	0	0	0	2430	0	0	0	0	0	0	0
大分県	209	14	5	36	69	32	18	2	0	10	11	1	11
	582249	49788	18284	117990	121068	100095	33848	8640	0	30747	47822	5670	48297
鹿児島県	9	0	0	0	9	0	0	0	0	0	0	0	0
	19732	0	0	0	19732	0	0	0	0	0	0	0	0

まるあじ	総計	1月	2月	3月	4月	5月	6月	7月	8月	9月	10月	11月	12月
総計	299799	11194	13931	13718	24825	13526	140836	40604	8221	8109	6241	12108	6486
	155433964	7552302	8074130	9692033	13141404	9948424	52585461	20370921	7777672	7418015	5835975	8134462	4903165
	518	674	579	706	529	735	373	501	946	914	935	671	755
兵庫県	182258	0	1116	2481	30	882	139265	35210	2399	365	0	210	300
	70958071	0	825766	1968947	28080	558271	50520834	15025071	1329494	285756	0	183329	232523
富山県	2259	0	0	0	0	36	0	48	975	108	930	99	63
	1678391	0	0	0	0	18144	0	38016	702845	65880	701766	99576	52164
三重県	1227	357	0	6	0	21	480	0	0	0	0	87	276
	681001	227717	0	3456	0	13608	216216	0	0	0	0	62745	157259
京都府	1524	0	0	0	357	924	0	90	153	0	0	0	0
	1121839	0	0	0	259481	659318	0	90072	112968	0	0	0	0
大阪府	6207	404	598	1841	378	530	60	425	516	651	92	288	424
	3344187	185544	209844	950692	178848	240623	43200	303587	383810	424981	49680	118044	255334
和歌山県	14234	0	3287	459	5743	528	0	0	0	0	0	4217	0
	7724848	0	1579022	349228	2632719	439830	0	0	0	0	0	2724049	0
鳥取県	2520	0	0	0	0	0	0	0	321	306	462	1431	0
	1572490	0	0	0	0	0	0	0	229284	257558	265788	819860	0
島根県	240	0	0	0	189	0	0	0	0	0	51	0	0
	135622	0	0	0	113590	0	0	0	0	0	22032	0	0
山口県	4656	0	0	0	0	0	0	0	567	1506	2193	390	0
	3902900	0	0	0	0	0	0	0	525634	1393923	1650217	333126	0
徳島県	390	0	0	0	0	0	0	0	0	390	0	0	0
	297130	0	0	0	0	0	0	0	0	297130	0	0	0
香川県	9060	830	513	664	596	684	632	752	1122	899	943	682	743
	21228629	1919803	1228596	1632763	1338660	1641783	1470411	1772923	2726155	2175264	2123475	1449920	1748876
愛媛県	573	0	0	0	0	573	0	0	0	0	0	0	0
	345362	0	0	0	0	345362	0	0	0	0	0	0	0
高知県	13182	4731	300	2403	174	0	0	0	228	1878	117	2484	867
	6985230	2328250	151200	1511093	81398	0	0	0	154654	1252552	86994	978836	440253
福岡県	43690	4872	7917	5024	4895	6354	399	3591	1656	1677	1272	2220	3813
	26935469	2890988	4003562	2934908	2891367	4324741	334800	2819381	1446939	1049003	858047	1364977	2016756
佐賀県	1129	0	200	0	184	0	0	236	200	128	181	0	0
	476928	0	76140	0	53460	0	0	131976	84240	53136	77976	0	0
熊本県	1605	0	0	0	0	1068	0	252	84	201	0	0	0
	1061466	0	0	0	0	627090	0	189895	81649	162832	0	0	0
大分県	15045	0	0	840	12279	1926	0	0	0	0	0	0	0
	6984401	0	0	340946	5563801	1079654	0	0	0	0	0	0	0

いさぎ	総計	1月	2月	3月	4月	5月	6月	7月	8月	9月	10月	11月	12月
総計	2983	31	13	60	157	777	959	153	166	79	61	203	324
	2779568	28733	8294	79582	182128	602131	853561	192013	243669	152734	94624	159217	182882
	931	926	638	1326	1160	774	890	1254	1467	1933	1551	784	564
兵庫県	1292	1	0	13	33	270	383	70	6	1	0	203	312
	698298	648	0	13054	17172	54837	220992	57229	9979	432	0	159217	164738
大阪府	23	0	0	0	3	2	0	10	5	3	0	0	0
	55345	0	0	0	6480	7560	0	22729	12420	6156	0	0	0
和歌山県	96	0	0	0	0	0	0	0	70	14	12	0	0
	132218	0	0	0	0	0	0	0	86858	24948	20412	0	0
鳥取県	5	0	0	0	0	0	0	0	0	5	0	0	0
	12420	0	0	0	0	0	0	0	0	12420	0	0	0
島根県	386	0	0	27	69	47	142	56	25	20	0	0	0
	470995	0	0	36353	81939	60501	143761	78840	39739	29862	0	0	0
山口県	105	0	0	0	0	105	0	0	0	0	0	0	0
	75895	0	0	0	0	75895	0	0	0	0	0	0	0
徳島県	105	0	0	12	6	21	0	0	21	18	15	0	12
	148585	0	0	19806	9072	23328	0	0	30132	29203	18900	0	18144
香川県	55	0	0	0	0	55	0	0	0	0	0	0	0
	72469	0	0	0	0	72469	0	0	0	0	0	0	0
愛媛県	292	30	13	12	12	90	102	0	5	0	28	0	0
	286237	28085	8294	10368	11372	90688	95645	0	9914	0	31871	0	0
福岡県	523	0	0	0	16	143	332	17	15	0	0	0	0
	651929	0	0	0	17278	181386	393163	33215	26887	0	0	0	0
佐賀県	-4	0	0	-4	0	0	0	0	0	0	0	0	0
	1	0	0	1	0	0	0	0	0	0	0	0	0

鮮魚部品目別・産地別・月別入荷数量及び金額

上段数量 kg：下段金額 円

産地別	総数	1月	2月	3月	4月	5月	6月	7月	8月	9月	10月	11月	12月
長崎県	66	0	0	0	5	42	0	0	19	0	0	0	0
	69255	0	0	0	10800	30715	0	0	27740	0	0	0	0
大分県	34	0	0	0	8	2	0	0	0	18	6	0	0
	97983	0	0	0	20077	4752	0	0	0	49713	23441	0	0
鹿児島県	5	0	0	0	5	0	0	0	0	0	0	0	0
	7938	0	0	0	7938	0	0	0	0	0	0	0	0

かたくちいわし													
総計	1152	72	144	144	0	144	0	144	72	144	144	72	72
	191680	11664	23328	23328	0	23328	0	23717	12053	24494	24884	12442	12442
鹿児島県	166	162	162	162	0	162	0	164	167	170	172	172	172
	1152	72	144	144	0	144	0	144	72	144	144	72	72
	191680	11664	23328	23328	0	23328	0	23717	12053	24494	24884	12442	12442

まいわし													
総計	188797	16630	27230	27645	25163	16072	14435	11716	12459	15495	9099	8954	3899
	55451573	5234583	6079533	5675285	5942146	4984541	4456230	4271278	4855886	4878853	3685427	3646849	1740962
兵庫県	293	314	223	205	236	310	308	364	389	314	405	407	446
	20337	3577	3778	2660	4784	387	1476	1806	282	177	396	129	885
北海道	6400042	1069607	1330135	748950	1158792	97567	437426	727356	145379	66501	168219	64930	385180
	5988	0	0	0	0	0	729	99	225	585	573	3354	423
北海道	2814115	0	0	0	0	0	316431	40824	136187	286719	316353	1425701	291900
青森県	540	0	0	0	0	0	120	0	0	0	420	0	0
	268095	0	0	0	0	0	33156	0	0	0	234939	0	0
宮城県	19314	5328	0	0	0	3552	1416	3768	3636	0	0	1146	468
	6473124	1797060	0	0	0	1098242	395507	1258766	1262269	0	0	464916	196364
千葉県	36600	1005	4525	30	3635	7826	6515	4198	4513	3590	50	60	653
	11031797	353969	970527	17496	880007	2139737	1862776	1447460	1695013	1320240	32400	38879	273293
富山県	1050	0	1050	0	0	0	0	0	0	0	0	0	0
	181386	0	181386	0	0	0	0	0	0	0	0	0	0
石川県	39870	0	14940	15690	9240	0	0	0	0	0	0	0	0
	7892076	0	2886016	3048496	1957564	0	0	0	0	0	0	0	0
静岡県	4710	450	750	789	2721	0	0	0	0	0	0	0	0
	1015774	113400	189453	150930	561991	0	0	0	0	0	0	0	0
愛知県	10290	0	0	0	0	0	0	0	0	9090	750	450	0
	3040587	0	0	0	0	0	0	0	0	2506743	282636	251208	0
三重県	2430	0	0	0	0	0	0	600	621	408	801	0	0
	807872	0	0	0	0	0	0	187596	222804	119641	277831	0	0
京都府	6375	0	450	5850	75	0	0	0	0	0	0	0	0
	1088683	0	72900	999583	16200	0	0	0	0	0	0	0	0
大阪府	34806	6270	1727	1966	4273	3422	3066	645	1412	1429	5311	3815	1470
	11034903	1900547	422116	456979	1160232	1096846	852739	279606	460619	470026	1939753	1401215	594225
鳥取県	1911	0	0	570	0	246	900	195	0	0	0	0	0
	928712	0	0	222071	0	122903	462616	121122	0	0	0	0	0
広島県	10	0	10	0	0	0	0	0	0	0	0	0	0
	27000	0	27000	0	0	0	0	0	0	0	0	0	0
香川県	480	0	0	0	120	360	0	0	0	0	0	0	0
	432000	0	0	0	108000	324000	0	0	0	0	0	0	0
高知県	849	0	0	90	315	279	63	102	0	0	0	0	0
	301103	0	0	30780	99360	105246	24839	40878	0	0	0	0	0
福岡県	3231	0	0	0	0	150	300	1770	213	798	0	0	0
	1709120	0	0	0	0	70740	164916	933615	106553	433296	0	0	0
長崎県	6	0	0	0	0	0	0	3	0	3	0	0	0
	5184	0	0	0	0	0	0	2754	0	2430	0	0	0

えい													
総計	7015	240	325	253	478	291	542	896	1192	750	425	859	764
	870093	12336	20079	25095	25219	9188	59968	188038	232183	128384	36555	82600	50448
兵庫県	124	51	61	99	52	31	110	209	194	171	86	96	66
	7015	240	325	253	478	291	542	896	1192	750	425	859	764
	870093	12336	20079	25095	25219	9188	59968	188038	232183	128384	36555	82600	50448

おこぜ													
総計	1768	265	341	230	191	232	208	94	22	15	15	24	131
	2793989	360277	473774	296418	277572	368119	419529	210646	58763	33103	30198	64253	201337
兵庫県	1580	1359	1389	1288	1453	1586	2016	2240	2671	2206	2013	2677	1536
	1680	265	341	229	171	200	205	87	21	12	10	13	126
三重県	2654584	360277	473774	293826	251334	331955	418026	199935	55523	25629	21688	25557	197060
	6	0	0	0	0	0	0	1	1	0	0	4	0
岡山県	25056	0	0	0	0	0	0	4752	3240	0	0	17064	0
	25	0	0	0	0	10	0	3	0	0	5	7	0
香川県	47476	0	0	0	0	12258	0	5076	0	0	8510	21632	0
	48	0	0	0	12	22	3	3	0	3	0	0	5
長崎県	46936	0	0	0	8893	23906	1503	883	0	7474	0	0	4277
	2	0	0	1	1	0	0	0	0	0	0	0	0
鹿児島県	4752	0	0	2592	2160	0	0	0	0	0	0	0	0
	7	0	0	0	7	0	0	0	0	0	0	0	0
鹿児島県	15185	0	0	0	15185	0	0	0	0	0	0	0	0

かつお													
総計	50197	676	885	3302	5110	7284	6776	6673	6023	5393	5327	1926	822
	42739541	522626	817826	3424505	4856981	6362340	4780175	4468697	5052242	4503513	4068860	2675428	1206348
兵庫県	851	773	924	1037	950	873	705	669	838	835	763	1389	1467
	602	0	0	0	0	0	27	0	11	9	33	166	356
宮城県	965902	0	0	0	0	0	25731	0	9763	9071	31983	319431	569923
	16433	0	0	0	0	0	281	3568	4559	2927	4563	535	0
富山県	13011448	0	0	0	0	0	220470	2348494	3804278	2413528	3488974	735704	0
	233	0	0	0	0	0	0	0	0	0	0	233	0
富山県	372980	0	0	0	0	0	0	0	0	0	0	372980	0
	198	0	0	15	35	20	20	15	20	15	10	48	0
京都府	196223	0	0	14529	29060	22477	12844	10703	18193	11773	8562	68082	0
	5595	0	275	914	1109	737	541	295	672	784	130	138	0

鮮魚部品目別・産地別・月別入荷数量及び金額

上段数量 kg：下段金額 円

産地別	総数	1月	2月	3月	4月	5月	6月	7月	8月	9月	10月	11月	12月
和歌山県	4857981	0	245505	734322	835188	647155	498616	223900	637926	702009	103150	230210	0
	19088	281	301	1643	2919	5413	4772	2131	421	648	315	118	126
	17384340	331572	354896	2100512	3210474	4992889	3462407	1585237	381379	640592	227123	51057	46202
島根県	289	0	0	0	0	0	0	0	0	119	170	0	0
	232809	0	0	0	0	0	0	0	0	78639	154170	0	0
徳島県	53	0	0	0	0	0	0	0	0	0	6	31	16
	25062	0	0	0	0	0	0	0	0	0	3564	16054	5444
高知県	1195	0	0	66	0	367	413	303	46	0	0	0	0
	440773	0	0	42411	0	140730	120591	122889	14152	0	0	0	0
福岡県	1793	210	0	0	0	69	289	262	147	613	75	0	128
	1182563	111091	0	0	0	37044	139968	98500	78548	395805	27955	0	293622
宮崎県	81	0	0	0	0	81	0	0	0	0	0	0	0
	30497	0	0	0	0	30497	0	0	0	0	0	0	0
鹿児島県	4637	185	309	664	1047	597	433	99	147	278	25	657	196
	4038963	79963	217425	532731	782259	491548	299548	78974	108003	252096	23349	881910	291157

かます													
総計	4348	218	312	55	116	645	473	834	147	514	250	429	355
	2359606	102859	148509	27799	91020	265917	358176	419492	71712	234612	173880	320435	145195
兵庫県	542	471	475	505	784	412	757	502	487	456	695	746	409
	2940	151	279	0	72	565	235	810	142	324	117	81	164
	1075775	68083	89424	0	22926	144741	120636	397460	62532	78390	21233	33047	37303
福井県	221	0	0	0	0	0	0	0	0	0	20	108	93
	167292	0	0	0	0	0	0	0	0	0	30240	112536	24516
大阪府	190	0	0	42	0	0	0	0	3	89	0	0	56
	81054	0	0	14580	0	0	0	0	4320	38394	0	0	23760
鳥取県	11	0	0	0	0	8	3	0	0	0	0	0	0
	27000	0	0	0	0	23760	3240	0	0	0	0	0	0
島根県	37	0	0	0	0	0	35	0	0	0	2	0	0
	69816	0	0	0	0	0	61176	0	0	0	8640	0	0
徳島県	21	0	0	0	0	0	0	0	0	6	9	6	0
	26827	0	0	0	0	0	0	0	0	5184	17107	4536	0
香川県	4	0	0	0	0	1	3	0	0	0	0	0	0
	3154	0	0	0	0	2074	1080	0	0	0	0	0	0
愛媛県	142	0	0	0	0	0	118	24	0	0	0	0	0
	134568	0	0	0	0	0	112536	22032	0	0	0	0	0
福岡県	179	6	0	0	0	0	0	0	0	0	6	152	15
	152712	14256	0	0	0	0	0	0	0	0	10800	100116	27540
大分県	302	0	0	0	0	0	0	0	2	95	96	82	27
	305640	0	0	0	0	0	0	0	4860	112644	85860	70200	32076
宮崎県	231	61	33	13	44	71	9	0	0	0	0	0	0
	268896	20520	59085	13219	68094	95342	12636	0	0	0	0	0	0
鹿児島県	70	0	0	0	0	0	70	0	0	0	0	0	0
	46872	0	0	0	0	0	46872	0	0	0	0	0	0

かれい													
総計	27551	4688	6123	5501	2179	1773	560	1355	1435	1601	628	904	804
	17695345	3403088	3340810	2317986	1475072	1318552	676029	686171	825074	1517012	708417	806289	620845
兵庫県	642	725	545	421	676	743	1207	506	574	947	1128	891	772
	7973	2162	2794	859	495	259	51	127	17	374	212	337	286
	6892351	1380853	1689469	627160	523506	539840	216445	190721	45152	678905	370460	353018	276822
北海道	138	132	0	0	0	0	0	0	0	0	0	6	0
	123984	116424	0	0	0	0	0	0	0	0	0	7560	0
青森県	326	0	0	54	36	0	0	40	176	0	0	0	20
	473040	0	0	49680	34992	0	0	64800	293328	0	0	0	30240
宮城県	5817	592	517	482	444	448	445	438	492	567	415	509	468
	4830165	529396	441558	431460	371304	383821	357146	378000	433944	444558	336798	421357	300823
山形県	130	42	0	48	0	40	0	0	0	0	0	0	0
	112644	42336	0	40068	0	30240	0	0	0	0	0	0	0
石川県	96	0	30	30	6	0	0	0	0	0	0	0	30
	53136	0	19332	17280	3564	0	0	0	0	0	0	0	12960
福井県	383	114	269	0	0	0	0	0	0	0	0	0	0
	228420	100656	127764	0	0	0	0	0	0	0	0	0	0
岐阜県	101	0	60	0	0	0	0	0	0	40	1	0	0
	26863	0	17496	0	0	0	0	0	0	8208	1159	0	0
京都府	1500	0	0	0	0	0	0	750	750	0	0	0	0
	105300	0	0	0	0	0	0	52650	52650	0	0	0	0
大阪府	322	168	0	0	0	0	64	0	0	60	0	30	0
	345978	191160	0	0	0	0	102438	0	0	31320	0	21060	0
鳥取県	10741	1478	2453	4028	1198	1026	0	0	0	558	0	0	0
	4496930	1042263	1045191	1152338	541706	364651	0	0	0	350781	0	0	0
岡山県	3	0	0	0	0	0	0	0	0	2	0	1	0
	3834	0	0	0	0	0	0	0	0	3240	0	594	0
大分県	21	0	0	0	0	0	0	0	0	0	0	21	0
	2700	0	0	0	0	0	0	0	0	0	0	2700	0

めいたかれい													
総計	12778	1100	1697	1391	919	1696	987	421	240	404	811	1972	1140
	20133720	1373550	3116289	2953025	2275125	2025172	1630456	1093468	806695	931723	1159439	1759806	1008972
兵庫県	1575	1248	1836	2122	2475	1194	1651	2597	3361	2306	1429	892	885
	7685	710	1601	1361	919	685	501	342	209	269	349	416	323
	18310348	1323546	3062505	2931641	2275125	1909936	1541270	1080778	801673	865513	874763	1014075	629523
宮城県	4532	390	96	24	0	1008	486	79	31	133	462	1156	667
	1678544	50004	53784	12960	0	111240	89186	12690	5022	64590	284676	646047	348345
大阪府	4	0	0	0	0	2	0	0	0	2	0	0	0
	4644	0	0	0	0	3024	0	0	0	1620	0	0	0
愛媛県	1	0	0	0	0	1	0	0	0	0	0	0	0
	972	0	0	0	0	972	0	0	0	0	0	0	0
大分県	556	0	0	6	0	0	0	0	0	0	0	400	150
	139212	0	0	8424	0	0	0	0	0	0	0	99684	31104

かわはぎ													
総計	67391	8210	3194	2010	7843	8202	7701	929	332	789	10650	8784	8747

鮮魚部品目別・産地別・月別入荷数量及び金額

上段数量 kg：下段金額 円

産地別	総数	1月	2月	3月	4月	5月	6月	7月	8月	9月	10月	11月	12月
	38505316	4430794	2607601	2170680	4385830	4142124	3815072	5023388	155121	462286	5272645	5598101	4962674
	571	539	816	1079	559	505	495	540	467	585	495	637	567
兵庫県	50005	6300	3102	1365	3587	5911	6394	896	320	582	9173	7767	4608
	29404058	3341018	2567064	1562737	2705490	3173945	3365874	482732	146319	350398	4266216	4823104	2619161
青森県	24	16	0	0	0	0	0	0	0	0	0	0	8
	52272	33264	0	0	0	0	0	0	0	0	0	0	19008
富山県	40	40	0	0	0	0	0	0	0	0	0	0	0
	21600	21600	0	0	0	0	0	0	0	0	0	0	0
和歌山県	19	0	0	0	0	0	0	0	0	0	0	19	0
	21147	0	0	0	0	0	0	0	0	0	0	21147	0
岡山県	14	0	0	0	12	0	0	0	0	0	2	0	0
	12701	0	0	0	8910	0	0	0	0	0	3791	0	0
徳島県	15208	1589	80	495	3941	2096	1124	15	0	180	1138	863	3687
	4285801	358443	31860	168955	1027063	672917	284915	4860	0	76248	432227	290193	938120
香川県	1415	236	12	150	155	123	7	2	4	27	337	135	227
	3370502	592228	8677	438988	351385	232622	3255	432	1242	35640	570411	463657	671965
愛媛県	330	29	0	0	84	0	0	0	0	0	0	0	217
	1011291	84241	0	0	212630	0	0	0	0	0	0	0	714420
長崎県	336	0	0	0	64	72	176	16	8	0	0	0	0
	325944	0	0	0	80352	62640	161028	14364	7560	0	0	0	0

さす													
総計	4116	74	142	136	11	772	1457	538	193	268	377	106	42
	4110993	103346	140454	165888	9504	810432	1289106	422464	248590	316342	421426	125715	57726
兵庫県	998	1396	989	1219	864	1049	884	785	1288	1180	1117	1185	1374
	655	4	52	0	6	0	69	86	114	71	149	62	42
石川県	835361	2582	12474	0	6804	0	97664	79456	184430	125507	198083	70635	57726
	1376	70	90	136	0	210	402	0	0	196	228	44	0
大阪府	1471714	100764	127980	165888	0	201312	408024	0	0	189323	223343	55080	0
	5	0	0	0	0	0	0	4	1	0	0	0	0
岡山県	37206	0	0	0	0	0	0	28080	9126	0	0	0	0
	902	0	0	0	0	0	380	447	75	0	0	0	0
徳島県	598266	0	0	0	0	0	232146	313848	52272	0	0	0	0
	1	0	0	0	0	0	1	0	0	0	0	0	0
香川県	2268	0	0	0	0	0	2268	0	0	0	0	0	0
	12	0	0	0	0	1	6	1	3	1	0	0	0
熊本県	25725	0	0	0	0	1134	19237	1080	2762	1512	0	0	0
	1160	0	0	0	0	561	599	0	0	0	0	0	0
宮崎県	1137753	0	0	0	0	607986	529767	0	0	0	0	0	0
	5	0	0	0	5	0	0	0	0	0	0	0	0
	2700	0	0	0	2700	0	0	0	0	0	0	0	0

ぐち													
総計	903	183	42	26	55	113	112	120	89	59	15	17	72
	419018	99180	20370	14405	30574	65024	59835	35109	32528	19992	6049	7797	28155
兵庫県	464	541	485	554	555	575	534	292	365	338	403	458	391
	860	173	42	26	55	113	102	120	89	49	12	7	72
石川県	403790	97236	20370	14405	30574	65024	55839	35109	32528	15996	4753	3801	28155
	3	0	0	0	0	0	0	0	0	0	3	0	0
長崎県	1296	0	0	0	0	0	0	0	0	0	1296	0	0
	40	10	0	0	0	0	10	0	0	10	0	10	0
	13932	1944	0	0	0	0	3996	0	0	3996	0	3996	0

こち													
総計	3071	287	282	224	311	144	207	248	321	302	147	220	378
	2396348	133563	161541	181694	178816	121105	166341	242784	333505	317529	143828	185137	230505
兵庫県	780	465	572	811	574	841	803	978	1038	1051	978	841	609
	3048	279	282	224	311	143	202	247	315	301	146	220	378
石川県	2381595	131835	161541	181694	178816	119939	163900	242438	327565	316363	141862	185137	230505
	1	0	0	0	0	0	0	1	0	0	0	0	0
大阪府	346	0	0	0	0	0	0	346	0	0	0	0	0
	6	0	0	0	0	0	0	0	6	0	0	0	0
岡山県	5940	0	0	0	0	0	0	0	5940	0	0	0	0
	3	0	0	0	0	1	0	0	0	1	1	0	0
山口県	4298	0	0	0	0	1166	0	0	0	1166	1966	0	0
	8	8	0	0	0	0	0	0	0	0	0	0	0
香川県	1728	1728	0	0	0	0	0	0	0	0	0	0	0
	2	0	0	0	0	0	2	0	0	0	0	0	0
愛媛県	324	0	0	0	0	0	324	0	0	0	0	0	0
	3	0	0	0	0	0	3	0	0	0	0	3	0
	2117	0	0	0	0	0	2117	0	0	0	0	0	0

このしろ													
総計	9075	0	5	2	49	721	1828	276	901	2736	2236	318	3
	6437126	0	10800	648	5053	245377	635991	100127	257320	2706127	2359443	110084	6156
兵庫県	709	0	2160	324	103	340	347	362	285	989	1055	346	2052
	4273	0	0	2	49	708	1822	270	878	181	363	0	0
千葉県	2013925	0	0	648	5053	229177	624975	86724	235667	309047	522634	0	0
	2196	0	0	0	0	0	0	0	0	2196	0	0	0
石川県	1814616	0	0	0	0	0	0	0	0	1814616	0	0	0
	1	0	0	0	0	0	0	0	0	0	1	0	0
愛知県	540	0	0	0	0	0	0	0	0	0	540	0	0
	50	0	0	0	0	0	0	0	0	0	50	0	0
京都府	81486	0	0	0	0	0	0	0	0	0	81486	0	0
	211	0	0	0	0	0	0	0	0	135	76	0	0
大阪府	370553	0	0	0	0	0	0	0	0	263034	107519	0	0
	2168	0	0	0	0	0	0	0	20	205	1645	298	0
岡山県	1954484	0	0	0	0	0	0	0	10313	260522	1594085	89564	0
	26	0	0	0	0	0	0	0	0	15	11	0	0
香川県	60960	0	0	0	0	0	0	0	0	48108	12852	0	0
	4	0	0	0	0	0	0	4	0	0	0	0	0
佐賀県	443	0	0	0	0	0	0	443	0	0	0	0	0
	30	0	0	0	0	10	0	0	0	0	0	20	0

鮮魚部品目別・産地別・月別入荷数量及び金額

上段数量 kg：下段金額 円

産地別	総数	1月	2月	3月	4月	5月	6月	7月	8月	9月	10月	11月	12月
長崎県	30240	0	0	0	0	9720	0	0	0	0	0	20520	0
	26	0	5	0	0	3	6	2	3	4	0	0	3
	69552	0	10800	0	0	6480	11016	12960	11340	10800	0	0	6156
熊本県	90	0	0	0	0	0	0	0	0	0	90	0	0
	40327	0	0	0	0	0	0	0	0	0	40327	0	0

さごし													
総計	40876	428	1550	456	585	3824	6257	7632	191	3835	5286	4516	6316
	29427424	285524	1096045	391960	490346	3906362	6692463	7503123	247298	1449137	2131456	1983300	3250410
	719	667	707	859	838	1021	1069	983	1294	377	403	439	514
兵庫県	14062	0	0	0	30	2644	3750	7068	189	128	44	40	169
	14147260	0	0	0	29061	2678285	3989075	6952073	247125	55842	29496	42202	124101
青森県	190	0	0	0	0	0	0	0	0	0	0	190	0
	69552	0	0	0	0	0	0	0	0	0	0	69552	0
宮城県	54	0	0	0	0	0	54	0	0	0	0	0	0
	31574	0	0	0	0	0	31574	0	0	0	0	0	0
富山県	6507	0	0	0	99	0	295	0	0	655	1352	2959	1147
	3063458	0	0	0	96952	0	263716	0	0	265572	520679	1279437	637102
石川県	1207	0	0	187	127	382	0	217	0	0	0	294	0
	958107	0	0	167364	82145	359521	0	189043	0	0	0	160034	0
福井県	11919	180	305	250	0	91	444	178	0	2880	2775	874	3942
	5647456	110160	237067	198180	0	93674	435460	172499	0	1049544	1162565	328860	1859447
三重県	32	0	0	0	0	0	0	0	0	32	0	0	0
	29579	0	0	0	0	0	0	0	0	29579	0	0	0
京都府	1800	160	0	0	0	75	1220	156	0	0	0	122	67
	1868686	101520	0	0	0	69660	1422684	178319	0	0	0	75330	21173
大阪府	1227	70	288	0	0	5	100	0	0	140	600	4	20
	673908	48600	212534	0	0	4320	84240	0	0	48600	263194	2268	10152
和歌山県	804	0	0	0	0	454	350	0	0	0	0	0	0
	914271	0	0	0	0	510344	403927	0	0	0	0	0	0
鳥取県	772	0	166	19	124	17	0	0	0	0	443	0	3
	403338	0	169711	26416	83257	25974	0	0	0	0	94772	0	3208
島根県	27	0	0	0	0	0	0	0	0	0	0	27	0
	20185	0	0	0	0	0	0	0	0	0	0	20185	0
山口県	75	0	0	0	0	0	0	0	0	0	0	0	75
	55890	0	0	0	0	0	0	0	0	0	0	0	55890
徳島県	128	0	32	0	0	0	0	0	0	0	72	0	24
	123983	0	42303	0	0	0	0	0	0	0	60750	0	20930
香川県	242	0	0	0	21	156	44	13	2	0	0	6	0
	273405	0	0	0	30240	164584	61787	11189	173	0	0	5432	0
愛媛県	1053	0	0	0	184	0	0	0	0	0	0	0	869
	687098	0	0	0	168691	0	0	0	0	0	0	0	518407
福岡県	745	0	745	0	0	0	0	0	0	0	0	0	0
	417204	0	417204	0	0	0	0	0	0	0	0	0	0
宮崎県	14	0	14	0	0	0	0	0	0	0	0	0	0
	17226	0	17226	0	0	0	0	0	0	0	0	0	0
鹿児島県	18	18	0	0	0	0	0	0	0	0	0	0	0
	25244	25244	0	0	0	0	0	0	0	0	0	0	0

さば													
総計	292746	29542	38409	36578	26185	17386	25181	13309	18649	20120	22620	20773	23994
	135797516	15997712	18768114	16714185	9948194	7143641	8570122	5143895	7685220	9693134	12210043	11642871	12280385
	463	541	488	456	379	410	340	386	412	481	539	560	511
兵庫県	21124	2904	3363	2310	420	471	7233	767	460	1137	344	755	960
	16370026	3853620	4456500	3188160	393962	234511	1841454	235089	233365	539342	308554	389399	696070
北海道	100	0	0	0	0	0	0	100	0	0	0	0	0
	40176	0	0	0	0	0	0	40176	0	0	0	0	0
青森県	12575	0	0	0	0	0	0	0	3976	1267	5912	1420	0
	5281036	0	0	0	0	0	0	0	1205722	534784	2802933	737597	0
宮城県	16121	0	0	0	0	21	465	4080	5455	1525	2665	650	1260
	8539189	0	0	0	0	2700	202046	1876650	2532631	731212	1899191	514458	780301
千葉県	12714	3758	3959	3845	1152	0	0	0	0	0	0	0	0
	1072319	322384	327846	328637	93452	0	0	0	0	0	0	0	0
富山県	17610	475	10725	4080	0	250	240	660	145	585	450	0	0
	7619822	335663	4508462	1816646	0	69012	95645	258746	72576	234274	228798	0	0
石川県	150	0	0	0	0	0	0	0	0	0	150	0	0
	70524	0	0	0	0	0	0	0	0	0	70524	0	0
静岡県	7770	0	3643	3027	1100	0	0	0	0	0	0	0	0
	3019007	0	1595999	1025049	397959	0	0	0	0	0	0	0	0
三重県	10920	120	160	0	1655	0	2365	1000	1045	3325	500	750	0
	4116519	35316	53568	0	650118	0	884639	287983	486291	1215627	190382	312595	0
京都府	2080	0	0	0	790	0	0	300	260	150	580	0	0
	925551	0	0	0	335049	0	107580	104328	54810	323784	0	0	0
大阪府	62165	1884	7470	4654	6937	6841	8516	4072	5106	4615	3659	4894	3517
	24695135	871991	3152980	1714777	2434957	2340259	2878748	1412326	1910420	1994916	1924018	2482187	1577556
和歌山県	15780	0	725	8450	2785	0	1265	310	0	500	540	1205	0
	7888088	0	356400	4695166	991386	0	751075	112104	0	175522	180705	625730	0
鳥取県	12205	850	1500	750	3050	805	900	830	1070	1850	0	0	600
	4763230	494316	566050	273996	1058886	265766	262397	294981	399460	877845	0	0	269533
島根県	725	0	0	365	360	0	0	0	0	0	0	0	0
	327964	0	0	126198	201766	0	0	0	0	0	0	0	0
山口県	60	0	0	0	0	0	0	0	0	0	0	0	60
	18792	0	0	0	0	0	0	0	0	0	0	0	18792
香川県	11	0	0	0	6	0	0	0	0	5	0	0	0
	29052	0	0	0	15930	0	0	0	0	13122	0	0	0
愛媛県	150	0	0	0	0	0	0	0	150	0	0	0	0
	61474	0	0	0	0	0	0	0	61474	0	0	0	0
福岡県	88195	17235	5925	7380	6810	8735	3595	895	980	4310	6630	9545	16155
	46830295	9179661	3462869	3024033	3058505	4131288	1513491	417430	667613	3016796	3898186	5995438	8464985
佐賀県	12182	2303	924	1652	1120	252	602	290	2	851	1190	1554	1442
	3989888	868905	256714	493443	316224	65340	140627	90828	11340	304884	382968	585467	473148
大分県	28	13	15	0	0	0	0	0	0	0	0	0	0
	66582	35856	30726	0	0	0	0	0	0	0	0	0	0
宮崎県	11	0	0	0	0	11	0	0	0	0	0	0	0
	34765	0	0	0	0	34765	0	0	0	0	0	0	0

鮮魚部品目別・産地別・月別入荷数量及び金額

上段数量 kg：下段金額 円

産地別	総数	1月	2月	3月	4月	5月	6月	7月	8月	9月	10月	11月	12月
鹿児島県	70 38082	0 0	0 0	65 28080	0 0	0 0	0 0	5 10002	0 0	0 0	0 0	0 0	0 0

さより													
総計	2341 1777133	142 169237	496 241164	598 521043	240 25488	142 151578	240 26565	0 0	0 0	0 0	72 88559	229 292464	182 261035
兵庫県	759 301	1191 30	486 144	871 32	106 0	1067 90	110 0	0 0	0 0	0 0	1229 0	1277 3	1434 2
鳥取県	183168 4	28836 0	77220 0	12096 4	0 0	62208 0	0 0	0 0	0 0	0 0	0 0	1512 0	1296 0
山口県	22680 70	0 0	0 42	22680 28	0 0	0 0	0 0	0 0	0 0	0 0	0 0	0 0	0 0
香川県	92232 52	0 0	49896 0	42336 0	0 0	0 52	0 0	0 0	0 0	0 0	0 0	0 0	0 0
福岡県	89370 954	0 112	0 70	0 294	0 0	89370 0	0 0	0 0	0 0	0 0	0 72	0 226	0 180
鹿児島県	1281796 960	140401 0	86184 240	415961 240	0 240	0 0	0 240	0 0	0 0	0 0	88559 0	290952 0	259739 0
	107887	0	27864	27970	25488	0	26565	0	0	0	0	0	0

さわら													
総計	97127 132688340	4416 7182622	3800 5700403	4632 8963049	10356 13733450	41414 51055017	4715 7568959	3252 4984687	4408 6102773	5304 6826979	5998 7240554	3911 6031957	4921 7297890
兵庫県	1366 55681	1626 79	1500 58	1935 55	1326 6715	1232 40032	1605 3604	1532 1480	1384 911	1287 948	1207 918	1542 623	1483 458
宮城県	72055371 21	170207 0	110988 0	146481 0	8553497 0	48891618 0	5747060 0	2365866 21	1456030 0	1508320 0	1067827 0	1163929 0	873548 0
東京都	32821 2101	0 0	0 0	0 256	0 30	0 0	0 61	32821 182	0 171	0 337	0 322	0 388	0 354
新潟県	2453493 27	0 0	0 0	363830 0	42120 0	0 0	73829 0	233501 0	192219 0	368577 27	346194 0	458463 0	374760 0
富山県	48470 720	0 0	0 0	0 0	0 565	0 0	0 0	0 117	0 0	48470 0	0 0	0 10	0 28
石川県	1006686 553	0 90	0 0	0 0	864736 91	0 29	0 0	97006 0	0 88	0 121	0 121	10260 134	34684 0
福井県	918553 3534	142609 1303	0 139	0 318	158474 0	50803 0	0 0	0 124	0 658	146307 156	189967 238	230393 289	0 309
静岡県	5901366 38	2197333 0	217420 0	532202 0	0 9	0 0	0 0	123081 29	1117238 0	263488 0	486397 0	437493 0	526714 0
三重県	79164 1205	0 97	0 0	0 95	15876 504	0 0	0 21	63288 391	0 18	0 9	0 0	0 70	0 0
京都府	2265733 2692	188832 527	0 615	300100 297	675777 27	48535 0	820516 486	67003 0	23868 109	0 0	0 0	141102 572	0 59
大阪府	4644543 7405	848224 32	1181104 496	782412 173	48730 1357	0 513	0 848	564726 204	0 931	189560 291	0 756	910237 398	119550 1406
和歌山県	10910576 1100	64735 0	666593 0	395220 123	1892884 509	804976 351	1380927 117	341878 0	1367116 0	374383 0	865284 0	606303 0	2150277 0
鳥取県	1777457 2542	0 280	0 577	296178 537	607742 241	649014 0	224523 0	0 0	0 0	0 0	0 93	0 325	0 489
島根県	4427653 497	475676 0	908962 0	1206335 391	415513 72	0 0	0 0	0 0	0 0	0 0	117524 0	528810 34	774833 0
山口県	1090038 5715	0 125	0 144	910062 985	127202 0	0 0	0 70	0 1126	0 1013	0 1833	0 16	52774 403	0 403
徳島県	6792906 1508	196008 314	241765 417	1487387 148	0 61	0 0	0 0	97578 0	1171282 0	1083877 8	1969424 14	22599 342	522986 204
香川県	2884844 248	550402 0	855670 0	355373 3	84368 38	0 139	0 64	0 2	0 0	13770 0	14936 0	608338 2	401987 0
愛媛県	342361 3785	0 680	0 166	1102 0	54335 0	187028 350	94085 0	2722 0	0 43	0 1742	0 700	3089 104	0 104
高知県	5015829 1098	1076338 0	280329 0	0 0	0 137	471578 0	0 0	0 0	58634 0	2100124 0	879992 961	0 0	148834 0
福岡県	1152231 5669	0 803	0 1050	0 866	192196 0	0 0	0 142	0 550	0 518	0 122	960035 708	0 708	0 910
佐賀県	6881997 57	1123942 0	956276 0	1256065 0	0 0	0 0	234900 0	673251 0	600353 0	128066 0	858167 0	1050977 57	0 68428
大分県	68428 119	0 0	0 0	0 0	0 0	0 0	0 0	0 0	0 58	0 61	0 0	0 0	0 0
宮崎県	246508 812	0 86	0 138	0 385	0 0	0 0	0 0	0 4	0 0	105882 59	140626 0	0 0	0 140
	1691312	148316	281296	930302	0	0	0	6804	0	0	74282	0	250312

さんま													
総計	62962 46955570	0 0	4 4536	8 9072	8 9072	0 0	0 0	0 0	1564 1386773	27545 17958821	25105 20847582	8514 6524146	214 215568
兵庫県	745 5068	0 0	1134 4	1134 8	1134 8	0 0	0 0	0 0	886 36	651 40	830 2700	766 2072	1007 200
北海道	5490665 51815	0 0	4536 0	9072 0	9072 0	0 0	0 0	0 0	34020 1528	48600 27329	2878771 16610	2295346 6334	211248 14
宮城県	34705077 6072	0 0	0 0	0 0	0 0	0 0	0 0	0 0	1352753 17748005	17748005 11481791	4118208 4118208	4320 4320	0 0
大阪府	6755724 7	0 0	0 0	0 0	0 0	0 0	0 0	0 0	0 0	162216 6482916	0 7	0 0	0 0
	4104	0	0	0	0	0	0	0	0	0	4104	0	0

しいら													
総計	394 137650	0 0	0 0	0 0	0 0	0 0	0 0	0 0	30 14958	364 122692	0 0	0 0	0 0
兵庫県	349 13	0 0	0 0	0 0	0 0	0 0	0 0	0 0	498 0	337 13	0 0	0 0	0 0
福井県	6269 351	0 0	0 0	0 0	0 0	0 0	0 0	0 0	0 0	6269 351	0 0	0 0	0 0
和歌山県	116423 30	0 0	0 0	0 0	0 0	0 0	0 0	0 0	0 30	116423 0	0 0	0 0	0 0

鮮魚部品目別・産地別・月別入荷数量及び金額

上段数量 kg：下段金額 円

産地別	総数	1月	2月	3月	4月	5月	6月	7月	8月	9月	10月	11月	12月
	14958	0	0	0	0	0	0	0	14958	0	0	0	0
しず													
総計	28517	603	330	100	39	54	6	587	8165	11289	4468	2104	772
	9383527	101671	61117	31860	56268	85754	10692	262928	2428655	2954453	1805003	1082818	502308
兵庫県	329	168	185	318	1442	1588	1782	447	297	261	403	514	650
	26621	0	0	100	0	0	0	587	8148	10969	4320	1920	577
三重県	8582021	0	0	31860	0	0	0	262928	2417234	2824714	1584035	981838	479412
	114	0	0	0	0	0	0	0	0	0	0	114	0
大阪府	87804	0	0	0	0	0	0	0	0	0	0	87804	0
	329	0	0	0	0	0	0	0	17	312	0	0	0
徳島県	128417	0	0	0	0	0	0	0	11421	116996	0	0	0
	301	34	0	0	0	2	0	0	0	0	0	70	195
愛媛県	55354	12690	0	0	0	6592	0	0	0	0	0	13176	22896
	899	569	330	0	0	0	0	0	0	0	0	0	0
熊本県	150098	88981	61117	0	0	0	0	0	0	0	0	0	0
	36	0	0	0	0	0	0	0	0	0	36	0	0
鹿児島県	46980	0	0	0	0	0	0	0	0	0	46980	0	0
	217	0	0	0	39	52	6	0	0	8	112	0	0
	332853	0	0	0	56268	79162	10692	0	0	12743	173988	0	0
した													
総計	52767	8818	11537	6256	3455	1427	4988	3842	3113	1287	2003	1835	4206
	25494625	3647856	4308443	2792083	1751891	771916	2638975	2153264	1818737	953295	1415044	1193828	2049293
兵庫県	483	413	373	446	507	540	529	560	584	740	706	650	487
	33211	6776	11031	5622	2648	708	2141	1547	370	98	378	698	1194
大阪府	14145269	2584974	4062042	2453578	1292017	409667	1087054	801847	225911	69877	212166	380554	565582
	16268	1295	106	0	737	245	2270	2295	2532	1189	1625	1137	2837
徳島県	9761476	673607	55026	0	435034	153183	1292710	1351417	1522302	883418	1202878	813274	1378627
	2175	747	400	628	70	142	13	0	0	0	0	0	175
愛媛県	1121579	389275	191375	329595	24840	67824	13586	0	0	0	0	0	105084
	6	0	0	6	0	0	0	0	0	0	0	0	0
熊本県	8910	0	0	8910	0	0	0	0	0	0	0	0	0
	1107	0	0	0	0	332	564	0	211	0	0	0	0
	457391	0	0	0	0	141242	245625	0	70524	0	0	0	0
すずき													
総計	24090	851	773	652	3990	1757	1965	1550	2973	1301	247	1806	6225
	17807940	335840	389949	491590	2089163	1226443	2070293	2045134	3991650	1217414	207726	1051984	2690754
兵庫県	739	394	504	753	523	698	1053	1319	1342	935	840	582	432
	11536363	319813	389949	491590	1868304	1160029	1128974	469686	582092	1202721	191180	1047232	2684793
青森県	9	0	0	0	0	0	0	0	0	0	0	9	0
	4752	0	0	0	0	0	0	0	0	0	0	4752	0
山形県	42	42	0	0	0	0	0	0	0	0	0	0	0
	16027	16027	0	0	0	0	0	0	0	0	0	0	0
神奈川県	600	0	0	0	600	0	0	0	0	0	0	0	0
	197964	0	0	0	197964	0	0	0	0	0	0	0	0
愛知県	19	0	0	0	0	0	0	0	0	0	19	0	0
	14137	0	0	0	0	0	0	0	0	0	14137	0	0
京都府	3	0	0	0	0	0	0	0	0	0	0	0	3
	1166	0	0	0	0	0	0	0	0	0	0	0	1166
大阪府	40	0	0	0	0	0	0	0	0	0	21	0	19
	7204	0	0	0	0	0	0	0	0	0	2409	0	4795
香川県	2596	0	0	0	0	16	679	820	1080	1	0	0	0
	3631555	0	0	0	0	14717	885307	1134505	1596373	653	0	0	0
愛媛県	1690	0	0	0	17	35	41	290	1298	9	0	0	0
	2398772	0	0	0	22895	51697	56012	440943	1813185	14040	0	0	0
あまだい													
総計	980	19	43	77	84	213	107	136	85	55	68	71	22
	3478977	83095	146696	346375	345478	999784	342892	253456	352633	179432	112202	231905	85029
兵庫県	3549	4373	3411	4498	4112	4693	3204	1863	4148	3262	1650	3266	3864
	247	3	4	7	17	0	18	118	8	20	44	8	0
埼玉県	440241	10282	8078	15451	39483	0	41569	185124	19246	45997	41741	33270	0
	36	0	24	0	0	0	0	0	0	12	0	0	0
大阪府	73506	0	47240	0	0	0	0	0	0	26266	0	0	0
	29	0	0	0	0	12	12	0	0	0	0	0	5
島根県	139957	0	0	0	0	77695	52650	0	0	0	0	0	9612
	366	0	4	57	43	133	22	18	71	17	0	1	0
山口県	1653339	0	24656	262581	173318	653322	77835	68332	304713	73419	0	15163	0
	93	0	0	0	0	33	24	0	0	0	11	20	5
徳島県	167019	0	0	0	0	99485	52920	0	0	0	5434	7344	1836
	130	12	3	8	11	13	10	6	6	9	42	10	10
愛媛県	624447	63871	16891	41343	60965	77339	37163	0	28674	33750	33275	176128	55048
	17388	0	0	0	0	0	17388	0	0	0	0	0	0
福岡県	71	4	3	3	13	22	20	0	0	0	4	0	2
	317094	8942	17885	12960	71712	91943	63367	0	0	0	31752	0	18533
鹿児島県	7	0	5	2	0	0	0	0	0	0	0	0	0
	45986	0	31946	14040	0	0	0	0	0	0	0	0	0
いきたい													
総計	110074	1616	2056	2176	8479	21469	45652	11235	2671	5553	2695	3420	3052
	81871569	2086092	2682250	2799649	6984873	13331053	24772471	8501996	3307980	5966164	3200881	4283650	3954510
兵庫県	743	1290	1304	1286	823	620	542	756	1238	1074	1187	1252	1295
	80090	634	1031	1176	5141	15215	41833	7369	927	3228	814	1126	1596
石川県	50304773	807972	1241767	1602179	3852767	8672409	21431284	4558822	1052533	3305022	729933	1160973	1889112
	3	0	0	0	0	0	0	0	0	0	3	0	0
大阪府	3024	0	0	0	0	0	0	0	0	0	3024	0	0
	280	0	20	260	0	0	0	0	0	0	0	0	0
	127112	0	2696	124416	0	0	0	0	0	0	0	0	0

鮮魚部目別・産地別・月別入荷数量及び金額

上段数量 kg：下段金額 円

産地別	総数	1月	2月	3月	4月	5月	6月	7月	8月	9月	10月	11月	12月
和歌山県	1088	0	0	0	16	656	416	0	0	0	0	0	0
	312781	0	0	0	17379	194378	101024	0	0	0	0	0	0
島根県	15	0	0	0	0	0	0	0	0	0	5	10	0
	7387	0	0	0	0	0	0	0	0	0	2203	5184	0
岡山県	20389	893	877	653	2424	3498	2665	2602	1130	1602	1392	1666	987
	22454692	1147719	1219317	951655	2382161	2923647	2506047	2625915	1351713	1788738	1843462	2321493	1392825
広島県	10	0	0	0	5	5	0	0	0	0	0	0	0
	29160	0	0	0	14580	14580	0	0	0	0	0	0	0
香川県	7897	89	60	34	739	2095	738	1237	614	723	481	618	469
	8297810	130401	103369	69980	567690	1526039	734116	1299245	903734	872404	622259	796000	672573
愛媛県	298	0	68	53	150	0	0	27	0	0	0	0	0
	333102	0	115101	51419	148568	0	0	18014	0	0	0	0	0
大分県	4	0	0	0	4	0	0	0	0	0	0	0	0
	1728	0	0	0	1728	0	0	0	0	0	0	0	0

いとより													
総計	3021	438	259	210	212	51	333	134	20	322	520	184	338
	2340177	318814	216843	183736	182091	63027	287552	119817	30743	280702	322117	97535	237200
兵庫県	774	727	837	874	858	1235	863	894	1537	871	619	530	701
	157	52	11	9	10	0	8	15	3	6	31	12	0
	139026	43166	10455	7776	9228	0	7776	18824	4196	6912	21470	9223	0
大阪府	68	0	0	0	0	0	38	0	0	30	0	0	0
	79640	0	0	0	0	0	47196	0	0	32444	0	0	0
島根県	205	15	45	32	15	31	8	5	5	19	25	5	0
	200496	11904	42551	30840	16373	32970	7797	7258	5400	18565	23058	3780	0
山口県	339	0	0	0	0	0	0	0	0	77	177	85	0
	152574	0	0	0	0	0	0	0	0	51462	73950	27162	0
徳島県	43	0	9	0	0	13	0	0	5	9	7	0	0
	62749	0	14364	0	0	20099	0	0	8014	12172	8100	0	0
愛媛県	2115	371	189	166	181	5	249	114	0	167	266	78	329
	1568883	263744	138241	141232	142331	5573	199673	93735	0	135539	175003	48600	225212
福岡県	30	0	0	0	0	0	30	0	0	0	0	0	0
	25110	0	0	0	0	0	25110	0	0	0	0	0	0
大分県	64	0	5	3	6	2	0	0	7	14	14	4	9
	111699	0	11232	3888	14159	4385	0	0	13133	23608	20536	8770	11988

ちだい													
総計	234	61	40	16	18	0	0	14	33	11	6	20	15
	86759	23566	13867	8003	11016	0	0	4180	10584	4364	2268	4494	4417
兵庫県	370	386	346	500	612	0	298	320	320	396	378	224	294
	234	61	40	16	18	0	0	14	33	11	6	20	15
	86759	23566	13867	8003	11016	0	0	4180	10584	4364	2268	4494	4417

れんこだい													
総計	16482	862	1217	1548	736	1267	777	560	1299	3237	1819	1209	1951
	11264937	480584	845711	1037109	555062	657952	436550	467422	1088959	2653515	918330	770346	1353397
兵庫県	683	557	694	669	754	519	561	834	838	819	504	637	693
	1409	0	0	0	0	10	53	115	123	590	508	10	0
	2391494	0	0	0	0	4536	16092	168094	311168	1454949	424775	11880	0
石川県	3209	37	87	637	126	208	56	104	821	729	274	54	76
	1729051	24001	57198	329049	68743	107890	30591	58126	501529	342738	107342	31644	70200
福井県	2196	305	0	0	0	0	385	80	130	410	358	204	324
	929134	127042	0	0	0	0	140562	36451	66851	151144	121965	83290	201829
京都府	35	0	0	0	0	0	0	0	0	0	0	21	14
	21362	0	0	0	0	0	0	0	0	0	0	11772	9590
大阪府	195	0	0	10	41	29	3	21	0	13	0	22	56
	155714	0	0	10368	21902	26654	3240	26309	0	11189	0	22248	33804
和歌山県	3	0	0	0	0	3	0	0	0	0	0	0	0
	1895	0	0	0	0	1895	0	0	0	0	0	0	0
鳥取県	1013	0	0	0	0	11	0	0	0	764	174	64	0
	486955	0	0	0	0	8694	0	0	0	364394	82715	31152	0
島根県	4330	247	626	624	216	349	258	222	162	162	226	727	511
	3599139	188293	506496	544594	198204	276540	234131	161270	173447	170762	115275	546932	483195
山口県	14	0	14	0	0	0	0	0	0	0	0	0	0
	10962	0	10962	0	0	0	0	0	0	0	0	0	0
徳島県	105	0	0	0	0	3	12	18	9	9	9	6	39
	92502	0	0	0	0	2916	7614	17172	6804	4374	5022	3888	44712
愛媛県	3099	167	337	57	240	649	0	0	0	491	225	101	832
	1299922	90672	162277	34100	171011	224507	0	0	0	126231	49086	27540	414498
福岡県	583	100	129	169	100	0	0	0	0	0	0	0	85
	412549	46224	92168	100342	86400	0	0	0	0	0	0	0	87415
長崎県	291	6	24	51	13	5	10	0	54	69	45	0	14
	134258	4352	16610	18656	8802	4320	4320	0	29160	27734	12150	0	8154

ようだい													
総計	274222	29117	22703	23895	20716	22084	18172	19207	23029	19543	21379	20927	33450
	346258399	35718644	27728669	30431788	25895280	27439824	22606818	23337870	28723370	24671156	27572198	27742202	44390580
兵庫県	1262	1226	1221	1273	1250	1242	1244	1215	1247	1262	1289	1325	1327
	166	0	0	0	0	6	30	47	27	3	0	25	28
	147175	0	0	0	0	6615	17820	39290	24192	3616	0	14850	40792
和歌山県	38512	2866	2301	3162	2705	2574	2491	2524	4002	4236	4147	3346	4158
	49085127	3455207	2832443	4051515	3338494	3178697	3089219	3142052	5092523	5398054	5508293	4428847	5569783
広島県	16355	4594	4250	136	0	0	0	1411	1307	1251	857	857	1295
	20122930	5273371	4595772	136123	0	0	0	1839348	1768879	1713878	1760230	1206776	1828553
香川県	99561	10105	7142	9740	8435	9345	6466	6488	8337	6969	7508	7033	11993
	120690462	12359672	8674653	11940442	10316623	11405729	7704448	7282196	9773467	8338579	8997644	8753013	15143996
愛媛県	119628	11552	9010	10857	9576	10159	9185	8737	9356	7084	8470	9666	15976
	156212705	14630394	11625801	14303708	12240163	12848783	11795331	11034984	12064309	9217029	11306031	13338716	21807456

ちぬ													
総計	7948	181	183	813	1014	847	1169	866	325	344	493	792	921
	1534280	30783	70121	197006	145360	146893	237919	192896	78069	85514	75454	133318	140947

鮮魚部品目別・産地別・月別入荷数量及び金額

上段数量 kg：下段金額 円

産地別	総数	1月	2月	3月	4月	5月	6月	7月	8月	9月	10月	11月	12月
兵庫	193	170	383	242	143	173	203	222	240	248	153	168	153
	7714	181	183	813	1014	752	1169	849	318	241	487	792	915
宮城	1481672	30783	70121	197006	145360	130124	237919	189845	76514	56776	73596	133318	140310
	49	0	0	0	0	49	0	0	0	0	0	0	0
大阪府	7971	0	0	0	0	7971	0	0	0	0	0	0	0
	6	0	0	0	0	0	0	0	0	0	0	0	6
香川	637	0	0	0	0	0	0	0	0	0	0	0	637
	179	0	0	0	0	46	0	17	7	103	6	0	0
	44000	0	0	0	0	8798	0	3051	1555	28738	1858	0	0

たちうお													
総計	9710	1527	1039	536	360	567	395	296	326	1741	1399	632	892
	13615986	1598300	1350766	1048078	696938	1159556	932377	767494	943590	1670652	1655278	763721	1029236
兵庫	1402	1046	1300	1955	1935	2045	2360	2592	2894	959	1183	1208	1153
	3819	730	143	50	39	3	16	11	56	909	976	413	473
宮城	3986500	830395	169156	111306	60322	5940	38102	11664	63207	903830	910910	405734	475934
	395	0	0	0	0	20	154	105	60	50	0	6	0
福島	756288	0	0	0	0	38556	347802	243192	81810	31968	0	12960	0
	445	0	0	0	0	214	148	66	0	0	12	0	5
静岡	956551	0	0	0	0	409575	346901	161886	0	0	25272	0	12917
	12	0	0	0	0	0	0	0	12	0	0	0	0
大阪府	23911	0	0	0	0	0	0	0	23911	0	0	0	0
	190	0	20	25	30	5	5	5	35	45	0	9	11
島根	558792	0	46440	44172	53622	17280	10530	15120	141480	160380	0	28188	41580
	44	0	0	0	0	0	0	0	0	0	44	0	0
	51840	0	0	0	0	0	0	0	0	0	51840	0	0
徳島	2709	746	606	54	61	0	2	2	50	705	177	98	208
	1974959	667606	454204	33567	41434	0	5686	7020	143641	457867	69412	47434	47088
香川	13	0	0	3	0	0	0	0	0	0	10	0	0
	16157	0	0	1037	0	0	0	0	0	0	15120	0	0
愛媛	220	0	78	142	0	0	0	0	0	0	0	0	0
	353590	0	135436	218154	0	0	0	0	0	0	0	0	0
福岡	333	51	108	41	30	50	23	0	0	0	0	0	30
	793588	100299	326106	120744	70200	84888	66511	0	0	0	0	0	24840
宮崎	1491	0	73	221	186	275	47	98	108	32	180	106	165
	4035609	0	187294	519098	454106	603317	116845	287075	472261	116607	582724	269405	426877
鹿児島	39	0	11	0	14	0	0	9	5	0	0	0	0
	108201	0	32130	0	17254	0	0	41537	17280	0	0	0	0

たら													
総計	4990	419	889	159	45	9	4	45	6	705	229	510	1970
	2315935	275069	442634	89224	37260	23166	10692	4860	15983	185111	63827	392742	775367
兵庫	464	656	497	561	828	2574	2673	108	2663	262	278	770	393
	930	115	395	67	20	0	0	45	0	0	75	88	125
北海道	327570	78267	137940	23458	7452	0	0	4860	0	0	5616	27932	42045
	41	22	19	0	0	0	0	0	0	0	0	0	0
青森	41045	22285	18760	0	0	0	0	0	0	0	0	0	0
	424	0	0	0	0	0	0	0	0	0	0	138	286
宮城	429450	0	0	0	0	0	0	0	0	0	0	173499	255951
	2088	144	228	60	21	0	0	0	0	0	0	111	1524
茨城	930161	124902	200124	56376	19440	0	0	0	0	0	0	104436	424883
	24	0	0	0	4	4	4	0	4	0	4	0	4
石川	63826	0	0	0	10368	10692	10692	0	10691	0	10691	0	10692
	282	0	247	32	0	0	0	0	0	0	0	3	0
三重	102328	0	85810	9390	0	0	0	0	0	0	0	7128	0
	140	0	0	0	0	0	0	0	0	140	0	0	0
大阪府	30239	0	0	0	0	0	0	0	0	30239	0	0	0
	198	117	0	0	0	0	0	0	0	0	0	50	31
鳥取	121262	36266	0	0	0	0	0	0	0	0	0	43200	41796
	286	21	0	0	0	0	0	0	0	115	150	0	0
広島	78689	13349	0	0	0	0	0	0	0	17820	47520	0	0
	5	0	0	0	0	5	0	0	0	0	0	0	0
山口	12474	0	0	0	0	12474	0	0	0	0	0	0	0
	570	0	0	0	0	0	0	0	0	450	0	120	0
香川	173599	0	0	0	0	0	0	0	0	137052	0	36547	0
	2	0	0	0	0	0	0	0	2	0	0	0	0
	5292	0	0	0	0	0	0	0	5292	0	0	0	0

とびうお													
総計	3897	0	0	348	291	714	947	352	0	594	465	186	0
	2856366	0	0	502891	388260	603310	297825	107633	0	497988	302940	155519	0
兵庫	732	0	0	1445	1334	844	314	305	0	838	651	836	0
	365	0	0	0	0	39	270	56	0	0	0	0	0
宮城	72727	0	0	0	0	9720	49777	13230	0	0	0	0	0
	30	0	0	0	0	0	30	0	0	0	0	0	0
大阪府	7560	0	0	0	0	0	7560	0	0	0	0	0	0
	20	0	0	0	0	0	0	20	0	0	0	0	0
和歌山	1469	0	0	0	0	0	0	1469	0	0	0	0	0
	1254	0	0	0	51	375	279	0	0	165	312	72	0
徳島	674923	0	0	0	45900	264946	122590	0	0	65664	142992	32831	0
	45	0	0	0	0	0	0	0	0	45	0	0	0
高知	17820	0	0	0	0	0	0	0	0	17820	0	0	0
	638	0	0	0	0	0	362	276	0	0	0	0	0
鹿児島	209104	0	0	0	0	0	116170	92934	0	0	0	0	0
	1545	0	0	348	240	300	6	0	0	384	153	114	0
	1872763	0	0	502891	342360	328644	1728	0	0	414504	159948	122688	0

にべ													
総計	240	53	41	10	5	8	14	19	6	18	14	18	34
	70129	13735	19867	2754	1307	2052	3807	5211	1485	3890	2944	4966	8111
兵庫	292	259	484	275	261	256	271	274	247	216	210	275	238
	217	53	18	10	5	8	14	19	6	18	14	18	34
	55095	13735	4833	2754	1307	2052	3807	5211	1485	3890	2944	4966	8111

鮮魚部品目別・産地別・月別入荷数量及び金額

上段数量 kg：下段金額 円

産地別	総数	1月	2月	3月	4月	5月	6月	7月	8月	9月	10月	11月	12月
鹿児島県	23 15034	0 0	23 15034	0 0	0 0	0 0	0 0	0 0	0 0	0 0	0 0	0 0	0 0

はす													
総計	1895 4592721	0 410	10 35846	315 939102	746 2109056	52 67364	35 49382	7 9191	1 2268	8 3974	55 26990	642 1322721	24 26417
兵庫県	2423 204	0 0	3584 5	2981 8	2827 44	1295 52	1410 35	1313 7	2268 1	496 8	490 2	2060 18	1100 24
滋賀県	264480 133	410 0	7334 5	14752 40	61603 15	67364 0	49382 0	9191 0	2268 0	3974 0	1556 53	20229 20	26417 0
和歌山県	163026 1558 4165215	0 0 0	28512 0 0	89046 267 835304	10044 687 2037409	0 0 0	0 0 0	0 0 0	0 0 0	0 0 0	25434 9990 0	9990 604 1292502	0 0 0

いきはまち													
総計	13983 20522043	1723 3207900	855 1545221	1247 2280315	896 1637881	1732 1913667	1354 1355123	924 1287147	1060 1577773	704 1072483	1186 1606498	1141 1432077	1161 1605958
兵庫県	1467 1621	1861 346	1807 20	1828 0	1827 14	1104 7	1000 0	1393 75	1488 19	1523 7	1354 237	1255 52	1383 344
和歌山県	1983244 1314	654597 0	38685 0	0 0	12765 0	2495 735	0 579	22680 0	34041 0	10854 0	166827 0	568442 0	471858 0
香川県	305526 11048 18233273	0 1377 2553303	0 835 1506536	0 1247 2280315	0 882 1625116	178065 990 1733107	127461 775 1227662	0 849 1264467	0 1041 1543732	0 697 1061629	0 949 1439671	0 589 863635	0 817 1134100

はまち													
総計	178765 219484589	20045 34694582	7206 12941824	10353 17172561	11253 14599996	23220 18977370	13839 15572637	15387 17654364	17480 22679328	16737 15695452	18101 16446960	14218 17067818	10926 15981697
兵庫県	1227 47064	1730 1618	1795 1413	1658 2323	1297 3850	817 14473	1125 7252	1147 5668	1297 1756	937 1291	908 1836	1200 3191	1462 2393
宮城県	36766074 880	1869546 0	1649624 0	2292400 0	2860842 0	5588308 0	3993769 0	3806119 0	3270144 0	2298226 0	2677386 0	3178574 0	3281136 0
千葉県	270432 2300	0 0	0 0	0 0	0 0	0 0	0 0	0 0	270432 0	0 0	0 0	0 1500	0 800
東京都	934837 12367	0 11934	0 0	0 0	0 0	0 0	0 0	0 0	0 433	0 0	0 0	578977 0	355860 0
石川県	21189211 5693	20441678 0	0 0	0 0	0 660	0 740	0 0	0 813	0 0	747533 3480	0 0	0 0	0 0
京都府	2091162 1100	0 0	0 0	0 0	334151 0	276264 0	0 0	276395 0	0 0	1204352 0	0 0	0 0	0 0
大阪府	357437 6	0 0	0 0	0 0	0 0	0 0	0 0	0 0	0 0	0 0	1100 357437	0 0	0 6
和歌山県	1512 7286	0 540	0 456	0 789	0 1824	0 1051	0 464	0 327	0 395	0 264	0 319	0 407	1512 450
鳥取県	11142121 8916	980321 0	827184 0	1367547 0	1773648 0	1138009 0	858989 0	592946 668	722479 2573	521986 1445	638000 3400	816692 790	904320 0
島根県	3377225 1470	0 0	0 0	0 0	0 0	0 0	0 0	287681 0	1053215 0	476430 0	1175602 750	384297 0	0 720
香川県	589518 67726	0 5953	0 5333	0 6778	0 4832	0 5890	0 5308	0 6141	0 7803	0 4682	264276 4699	0 5314	325242 4993
愛媛県	132587287 13106	11403037 0	10456225 4	13333931 463	9486915 87	11571716 1066	10366033 815	12020759 50	15302285 570	9189207 2295	9228269 5177	10472534 1015	9756376 1564
福岡県	6616189 10851 3561584	0 0 0	8791 0 0	178683 0 0	144440 0 0	403073 0 0	353846 0 0	92048 1720 578416	284175 3070 1029065	1018412 3280 986839	1859534 780 246456	915936 2001 720808	1357251 0 0

つばす													
総計	40367 17939808	3817 2452270	2224 1701756	371 281679	1417 873060	2464 905615	13070 4507481	13146 5072481	88 71172	972 427572	82 36111	1305 602484	1411 1008127
兵庫県	444 29907	642 673	765 384	759 167	616 369	367 1896	344 12930	385 13086	808 0	439 0	440 42	461 156	714 204
青森県	11162050 88	293566 0	215137 0	106611 0	206808 0	647927 0	4412981 0	5037705 0	0 88	0 0	19587 0	96124 0	125604 0
千葉県	71172 400	0 0	0 400	0 0	0 0	0 0	0 0	0 0	71172 0	0 0	0 0	0 0	0 0
富山県	301968 2532	0 960	301968 0	0 0	0 0	0 0	0 140	0 60	0 0	0 856	0 0	0 516	0 0
福井県	1300371 36	570996 0	0 0	0 0	0 0	0 0	94500 0	34776 0	0 0	366228 0	0 0	233871 0	0 36
京都府	15552 809	0 0	0 0	0 0	0 0	0 0	0 0	0 0	0 0	0 0	0 0	0 633	15552 176
鳥取県	342453 4340	0 1984	0 1320	0 0	0 0	0 0	0 0	0 0	0 0	0 116	0 0	272489 0	69964 920
島根県	3248423 404	1424628 200	1071035 0	0 204	0 0	0 0	0 0	0 0	0 0	61344 0	0 0	0 0	691416 0
山口県	338148 40	163080 0	0 0	175068 0	0 0	0 0	0 0	0 0	0 0	0 0	0 0	0 0	0 0
徳島県	16524 75	0 0	0 0	0 0	0 0	0 0	0 0	0 0	0 0	0 0	16524 0	0 0	0 75
愛媛県	105591 1616	0 0	0 0	0 0	0 1048	0 568	0 0	0 0	0 0	0 0	0 0	0 0	105591 0
福岡県	923940 120 113616	0 0 0	0 120 113616	0 0 0	666252 0 0	257688 0 0	0 0 0	0 0 0	0 0 0	0 0 0	0 0 0	0 0 0	0 0 0

ぶり													
総計	148428 182495857	15664 23187763	13008 20138999	11917 16081503	6239 5673803	1992 2503370	2185 2235890	2264 2256059	2152 2696983	4793 3951771	7114 7014779	14876 17211707	66224 79543230
兵庫県	1229 6204	1480 646	1548 91	1349 139	909 96	1256 328	1023 678	996 252	1253 45	824 40	986 557	1157 1107	1201 2225
北海道	6221022 21	1110429 0	61594 0	79148 0	68003 0	97543 0	215400 0	130796 21	36504 0	33696 0	292464 0	991806 0	3103639 0

鮮魚部品目別・産地別・月別入荷数量及び金額

上段数量 kg：下段金額 円

産地別	総数	1月	2月	3月	4月	5月	6月	7月	8月	9月	10月	11月	12月
青森県	31147	0	0	0	0	0	0	31147	0	0	0	0	0
	1026	0	0	0	0	0	0	125	0	0	662	239	0
	736045	0	0	0	0	0	0	80740	0	0	426453	228852	0
富山県	3654	52	62	588	2232	0	0	0	0	0	0	0	720
石川県	2576056	104076	93727	438121	939942	0	0	0	0	0	0	0	1000190
	1697	0	0	57	0	0	0	0	0	0	47	383	1210
	2207636	0	0	51009	0	0	0	0	0	0	16087	413758	1726782
福井県	100	0	0	0	0	0	0	0	0	0	0	0	100
	125086	0	0	0	0	0	0	0	0	0	0	0	125086
三重県	5515	248	201	109	0	0	0	44	0	0	299	199	4415
	6974537	413370	323057	172864	0	0	0	41732	0	0	491150	235013	5297351
京都府	471	0	0	0	0	0	0	0	0	0	0	72	399
	479365	0	0	0	0	0	0	0	0	0	0	76855	402510
大阪府	484	0	72	0	0	0	0	0	0	77	249	86	0
	423048	0	119012	0	0	0	0	0	0	67025	173766	63245	0
和歌山県	2563	40	0	443	610	0	0	0	0	1470	0	0	0
	1323309	42660	0	441479	283510	0	0	0	0	555660	0	0	0
鳥取県	1109	202	158	0	0	0	0	377	0	0	269	103	0
	550999	201171	104829	0	0	0	0	136621	0	0	82793	25585	0
島根県	82	0	0	82	0	0	0	0	0	0	0	0	0
	62293	0	0	62293	0	0	0	0	0	0	0	0	0
広島県	40	0	0	0	0	20	10	0	10	0	0	0	0
	35154	0	0	0	0	12474	11340	0	11340	0	0	0	0
徳島県	2790	358	441	421	47	32	9	101	122	34	7	499	719
	5087166	713836	886785	843735	93339	65545	18177	169540	212578	57051	14062	827491	1185027
香川県	2939	959	178	441	37	9	33	0	50	135	77	475	545
	4432022	1703440	311395	766306	65874	9612	41714	0	65221	171913	84072	569863	642612
愛媛県	31082	1349	2983	2219	958	1040	867	656	857	1869	2488	3879	11917
	38806963	2067736	4714325	3405913	1428764	1588553	1215186	839158	1087236	1701830	2535847	4684761	13537654
福岡県	2119	140	249	1297	433	0	0	0	0	0	0	0	0
	986158	130488	187886	535842	131942	0	0	0	0	0	0	0	0
長崎県	1112	10	0	0	0	0	0	0	0	0	0	0	1102
	2136506	14918	0	0	0	0	0	0	0	0	0	0	2121588
鹿児島県	85420	11660	8573	6121	1826	563	588	688	1068	1168	2459	7834	42872
	109301345	16685639	13336389	9284793	2662429	729643	734073	826325	1284104	1364596	2898085	9094478	50400791

はも													
総計	32169	13	1	11	339	2134	5547	8136	6822	4153	3191	1497	325
	40705983	1372	756	11185	251427	2360452	7127490	13046684	10393067	3897599	3010018	529020	76913
兵庫県	1265	105	756	1016	741	1106	1284	1603	1523	938	943	353	236
	28037	3	1	11	339	1825	4692	7074	5847	3468	3061	1391	325
	35425791	562	756	11185	251427	1982454	5847226	11398209	9222428	3223856	2931394	479381	76913
京都府	16	0	0	0	0	0	0	0	0	0	0	16	0
	175	0	0	0	0	0	0	0	0	0	0	175	0
大阪府	1764	0	0	0	0	80	229	335	550	370	130	70	0
	1051919	0	0	0	0	40284	166210	214705	332532	179820	78624	39744	0
岡山県	225	10	0	0	0	60	115	40	0	0	0	0	0
	520906	810	0	0	0	152405	265752	101939	0	0	0	0	0
山口県	2090	0	0	0	0	229	546	605	385	305	0	20	0
	3653517	0	0	0	0	337714	926074	1152769	736168	491072	0	9720	0
徳島県	7	0	0	0	0	0	0	7	0	0	0	0	0
	15249	0	0	0	0	0	0	15249	0	0	0	0	0
長崎県	10	0	0	0	0	0	0	0	0	10	0	0	0
	2851	0	0	0	0	0	0	0	0	2851	0	0	0
大分県	20	0	0	0	0	0	20	0	0	0	0	0	0
	35575	0	0	0	0	0	35575	0	0	0	0	0	0

ひらす													
総計	7401	0	0	0	1061	1323	9	22	0	2003	1061	1922	0
	12222439	0	0	0	1782690	2184146	17107	39355	0	3313477	1728483	3157181	0
	1651	0	0	0	1680	1650	1900	1788	0	1654	1629	1642	0
徳島県	87	0	0	0	87	0	0	0	0	0	0	0	0
	174278	0	0	0	174278	0	0	0	0	0	0	0	0
香川県	41	0	0	0	0	0	9	22	0	10	0	0	0
	76485	0	0	0	0	0	17107	39355	0	20023	0	0	0
愛媛県	7273	0	0	0	974	1323	0	0	0	1993	1061	1922	0
	11971676	0	0	0	1608412	2184146	0	0	0	3293454	1728483	3157181	0

ひらめ													
総計	45506	4255	3579	4932	2624	3575	3519	4151	4261	3494	3675	3539	3902
	105676133	9619499	8779533	11471347	5791723	7630265	7042310	9514766	10386324	8788105	9085310	8517448	9049503
	2322	2260	2453	2325	2207	2134	2001	2292	2437	2515	2472	2406	2319
兵庫県	4613	765	384	705	615	435	289	170	272	131	63	263	521
	9186689	1286446	929718	1437141	896023	685375	549320	423450	789792	319699	191747	736749	941229
北海道	197	5	0	0	0	18	102	0	0	0	0	72	0
	145596	10304	0	0	0	15207	0	76021	0	0	0	44064	0
青森県	2000	0	0	0	0	72	779	162	0	60	417	312	198
	1927829	0	0	0	0	59940	686693	178092	0	61560	404676	324324	212544
宮城県	668	29	15	0	93	32	0	0	0	64	79	195	161
	1045070	22907	14617	0	0	53187	21319	0	0	259842	304464	262603	106131
福島県	203	0	0	0	4	199	0	0	0	0	0	0	0
	141662	0	0	0	9903	131759	0	0	0	0	0	0	0
石川県	4	0	0	0	0	0	4	0	0	0	0	0	0
	2721	0	0	0	0	0	2721	0	0	0	0	0	0
三重県	107	0	0	0	0	0	0	32	36	0	0	39	0
	457618	0	0	0	0	0	0	138132	166644	0	0	152842	0
大阪府	766	155	91	47	24	68	136	63	16	43	54	47	22
	1562081	231992	203245	104804	60021	162831	235469	138728	23846	99237	131951	108675	61282
和歌山県	11310	653	1069	1951	585	660	696	930	1335	983	831	654	963
	27260227	1573941	2644930	4734783	1339647	1543318	1616107	2015495	3118617	2410955	2101034	1714941	2446459
岡山県	204	0	20	0	10	62	13	2	0	9	45	40	3
	555261	0	43425	0	18558	121394	26461	4644	0	29970	171255	135669	3885
山口県	15665	1164	1362	1518	772	1135	1030	1455	1865	1547	1413	1205	1199
	39699211	2970510	3455037	3745291	1933439	2793545	2557618	3649032	4407898	3939003	3749678	3313532	3184628

鮮魚部品目別・産地別・月別入荷数量及び金額

上段数量 kg：下段金額 円

産地別	総数	1月	2月	3月	4月	5月	6月	7月	8月	9月	10月	11月	12月
香川県	8085	611	569	590	613	833	540	615	737	657	773	712	835
愛媛県	20208575	1576180	1329543	1428862	1534013	2063709	1346602	1534401	1879527	1667839	2030505	1724049	2093345
福岡県	1644	873	31	120	0	0	0	620	0	0	0	0	0
福岡県	3387744	1947219	64692	19062	0	0	0	1356771	0	0	0	0	0
福岡県	1	0	0	0	1	0	0	0	0	0	0	0	0
福岡県	119	0	0	0	119	0	0	0	0	0	0	0	0
長崎県	39	0	38	1	0	0	0	0	0	0	0	0	0
	95730	0	94326	1404	0	0	0	0	0	0	0	0	0

ふぐ													
総計	31601	4596	5034	2936	1034	1052	679	710	237	485	1384	2892	10562
	97847456	13991496	17715155	6777295	1055800	652002	363871	412997	222351	694708	4574285	10340120	41047376
兵庫県	3096	3044	3519	2308	1021	619	535	581	938	1432	3305	3575	3886
	5825	575	843	736	690	800	503	619	200	309	231	117	202
宮城県	3830476	467300	774135	558708	478850	402188	202838	245413	81000	102278	83064	78774	355928
山形県	4	4	0	0	0	0	0	0	0	0	0	0	0
	27756	27756	0	0	0	0	0	0	0	0	0	0	0
福島県	465	0	55	50	30	170	100	60	0	0	0	0	0
	237427	0	17323	15120	24840	108000	42120	30024	0	0	0	0	0
千葉県	4	0	0	0	0	4	0	0	0	0	0	0	0
	9018	0	0	0	0	9018	0	0	0	0	0	0	0
静岡県	2	2	0	0	0	0	0	0	0	0	0	0	0
	17496	17496	0	0	0	0	0	0	0	0	0	0	0
愛知県	1	0	0	0	0	0	0	0	0	0	1	0	0
	22572	0	0	0	0	0	0	0	0	0	22572	0	0
大阪府	34	22	3	0	0	0	0	0	0	0	2	3	4
	302638	126522	54432	0	0	0	0	0	0	0	27562	32076	62046
和歌山県	409	0	15	0	9	18	10	26	27	56	108	9	131
	1822145	0	70578	0	39301	83074	51041	118930	123531	257119	476885	31169	569917
広島県	41	0	0	0	0	15	26	0	0	0	0	0	0
	10622	0	0	0	0	3608	7014	0	0	0	0	0	0
山口県	45	0	0	0	0	0	0	0	0	0	9	12	24
	225309	0	0	0	0	0	0	0	0	0	44323	59097	121889
香川県	909	155	129	160	40	35	40	5	10	30	10	105	190
	1532247	291276	319572	269298	7992	34234	60858	18630	17820	65340	1998	159947	285282
愛媛県	8529	1497	1138	643	13	0	0	0	0	90	472	930	3746
	29689495	4812924	4169845	1997684	36154	0	0	0	0	269371	1662090	3386767	13354660
福岡県	2719	491	0	0	0	0	0	0	0	0	0	783	1445
	11275125	1638053	0	0	0	0	0	0	0	0	0	3163519	6473553
長崎県	504	99	150	175	30	10	0	0	0	0	0	40	0
	661769	126629	195750	216270	35640	11880	0	0	0	0	0	75600	0
長崎県	12110	1751	2701	1172	222	0	0	0	0	0	551	893	4820
	48183361	6483540	12113520	3720215	433023	0	0	0	0	0	2255791	3353171	19824101

べら													
総計	535	0	1	0	0	264	203	51	3	5	3	5	0
	705841	0	1728	0	0	353390	276919	63003	1226	3970	919	4664	22
兵庫県	1319	0	1728	0	0	1338	1364	1235	408	794	306	932	0
	14937	0	1728	0	0	108	2009	2938	11	2949	670	4502	22
愛知県	495	0	0	0	0	256	198	41	0	0	0	0	0
	674822	0	0	0	0	348535	272637	53650	0	0	0	0	0
岡山県	3	0	0	0	0	0	0	3	0	0	0	0	0
	4795	0	0	0	0	0	0	4795	0	0	0	0	0
香川県	24	0	0	0	0	8	3	4	3	3	2	1	0
	11287	0	0	0	0	4747	2273	1620	1215	1021	249	162	0

ほうぼう													
総計	735	17	29	9	91	190	138	77	51	53	0	30	50
	346405	8478	15671	4428	44157	120194	72494	32995	10194	9177	0	10995	17622
兵庫県	471	498	540	492	485	632	525	428	199	173	0	366	352
	730	17	29	9	91	185	138	77	51	53	0	30	50
石川県	343867	8478	15671	4428	44157	117656	72494	32995	10194	9177	0	10995	17622
和歌山県	4	0	0	0	0	4	0	0	0	0	0	0	0
	1944	0	0	0	0	1944	0	0	0	0	0	0	0
和歌山県	1	0	0	0	0	1	0	0	0	0	0	0	0
	594	0	0	0	0	594	0	0	0	0	0	0	0

ぼら													
総計	64	0	0	0	3	0	0	0	0	0	9	52	0
	21979	0	0	0	324	0	0	0	0	0	314	21341	0
兵庫県	343	0	0	0	108	0	0	0	0	0	34	410	0
	31	0	0	0	3	0	0	0	0	0	9	19	0
大阪府	18264	0	0	0	324	0	0	0	0	0	314	17626	0
	33	0	0	0	0	0	0	0	0	0	0	33	0
	3715	0	0	0	0	0	0	0	0	0	0	3715	0

ます													
総計	35491	3181	4069	4225	2673	2536	2339	2951	2646	2520	2161	2967	3223
	78847146	6683699	8630175	10004405	6321952	5918379	5635550	6812314	5853505	5425196	4620658	6115986	6825327
兵庫県	2221	2101	2120	2367	2365	2333	2409	2308	2212	2152	2138	2061	2117
	87	40	0	0	0	0	0	47	0	0	0	0	0
北海道	100442	81875	0	0	0	0	0	18567	0	0	0	0	0
	25	4	0	0	0	10	8	0	0	3	0	0	0
青森県	62230	15120	0	0	0	17626	22140	0	0	7344	0	0	0
	33	0	11	22	0	0	0	0	0	0	0	0	0
埼玉県	67921	0	24483	43438	0	0	0	0	0	0	0	0	0
	3260	23	175	278	503	479	105	0	146	517	288	328	418
埼玉県	7039281	49464	359921	684709	1227819	1020876	255393	0	297714	996895	601614	672069	872807
東京都	21273	2639	3401	3476	1361	1072	1232	1427	1207	1193	1096	1521	1648
	46188334	5375363	7133319	8098752	3083695	2582006	2975541	3217545	2541158	2539268	2304308	2985803	3351576
岐阜県	8	0	0	0	8	0	0	0	0	0	0	0	0

鮮魚部品目別・産地別・月別入荷数量及び金額

上段数量 kg：下段金額 円

産地別	総数	1月	2月	3月	4月	5月	6月	7月	8月	9月	10月	11月	12月
静岡県	9504	0	0	0	9504	0	0	0	0	0	0	0	0
	188	0	0	4	20	23	16	35	36	21	13	10	10
	454831	0	0	10260	48666	54453	39246	84433	87567	51408	32358	24754	21686
愛知県	1851	345	301	36	214	277	436	242	0	0	0	0	0
	4064656	724777	633063	87237	518805	674363	887474	538937	0	0	0	0	0
京都府	1826	130	115	161	140	155	151	168	157	148	156	166	179
	6450419	437100	406840	572776	496027	550389	535110	596228	558563	525162	553588	583678	634958
大阪府	441	0	66	80	70	161	19	18	27	0	0	0	0
	461218	0	72549	70740	76572	186002	25515	21848	7992	0	0	0	0
広島県	25	0	0	0	0	15	0	0	5	5	0	0	0
	60102	0	0	0	0	37422	0	0	11340	11340	0	0	0
香川県	9	0	0	0	0	0	0	0	5	4	0	0	0
	31482	0	0	0	0	0	0	0	18360	13122	0	0	0
愛媛県	6465	0	0	168	357	344	372	1014	1063	629	608	942	968
	13856726	0	0	436493	860864	795242	895131	2334756	2330811	1280657	1128790	1849682	1944300

まながつお													
総計	3944	266	243	20	62	86	290	684	1039	345	123	376	410
	11324122	594405	541476	75250	162238	382326	1318635	2408638	3202119	1051110	255688	577957	754280
兵庫県	2871	2234	2228	3762	2616	4445	4547	3081	3046	2078	1537	1537	1839
	2786	166	75	10	5	84	247	503	680	293	71	321	331
	8158134	360535	240351	35457	22486	376462	1193358	1878887	2031129	912203	106131	429030	572105
大阪府	74	0	0	0	0	0	5	0	0	11	46	12	0
	206538	0	0	0	0	0	11880	0	0	31471	126251	36936	0
岡山県	166	0	0	0	0	0	0	5	161	0	0	0	0
	620672	0	0	0	0	0	0	21546	599126	0	0	0	0
山口県	152	0	144	8	0	0	0	0	0	0	0	0	0
	281583	0	249177	32406	0	0	0	0	0	0	0	0	0
徳島県	229	100	11	2	2	2	8	0	0	0	0	43	61
	569400	233870	28782	7387	6772	5864	27551	0	0	0	0	111991	147183
香川県	327	0	0	0	0	0	27	176	83	41	0	0	0
	926658	0	0	0	0	0	72825	508205	238192	107436	0	0	0
愛媛県	167	0	0	0	52	0	0	0	115	0	0	0	0
	440408	0	0	0	106736	0	0	0	333672	0	0	0	0
福岡県	31	0	13	0	0	0	0	0	0	0	0	0	18
	58158	0	23166	0	0	0	0	0	0	0	0	0	34992
熊本県	12	0	0	0	3	0	3	0	0	0	6	0	0
	62571	0	0	0	26244	0	13021	0	0	0	23306	0	0

めばる													
総計	20552	1910	3031	3287	2977	2202	1665	1179	612	651	521	909	1608
	22481223	1881720	2608093	3041322	2907416	2616539	2037234	1399406	955888	1267911	898503	1311577	1555614
兵庫県	1093	985	860	925	976	1188	1223	1186	1561	1947	1724	1442	967
	12829	1092	1920	1375	1390	1238	1048	1094	524	619	478	721	1330
	13975655	982842	1553328	1244581	1220453	1517197	1245940	1272776	755440	1180512	835647	1005039	1161900
青森県	2063	62	185	174	370	590	331	18	74	0	0	133	126
	2816925	96792	252884	296783	373761	665112	470631	33696	167886	0	0	234362	225018
宮城県	3011	485	505	1165	789	50	0	0	0	0	17	0	0
	2210877	445967	298968	711083	683039	38664	0	0	0	0	33156	0	0
福島県	36	0	0	0	36	0	0	0	0	0	0	0	0
	59400	0	0	0	59400	0	0	0	0	0	0	0	0
富山県	52	0	0	0	52	0	0	0	0	0	0	0	0
	95904	0	0	0	95904	0	0	0	0	0	0	0	0
石川県	280	0	0	36	23	98	75	30	0	0	18	0	0
	299409	0	0	48794	32195	92060	78084	27648	0	0	20628	0	0
三重県	765	6	0	207	219	128	115	37	14	0	0	9	30
	1069491	6480	0	315597	319982	178092	118606	65286	32562	0	0	15066	17820
大阪府	296	104	116	0	0	0	76	0	0	0	0	0	0
	358149	131760	129416	0	0	0	96973	0	0	0	0	0	0
岡山県	11	0	0	10	0	1	0	0	0	0	0	0	0
	9898	0	0	9720	0	178	0	0	0	0	0	0	0
徳島県	194	23	93	53	6	17	0	0	0	0	0	2	0
	186462	35359	87945	41170	5616	13780	0	0	0	0	0	2592	0
香川県	48	0	0	0	0	0	0	0	0	0	8	0	40
	54432	0	0	0	0	0	0	0	0	0	9072	0	45360
愛媛県	68	0	0	36	0	0	0	0	0	32	0	0	0
	140881	0	0	53482	0	0	0	0	0	87399	0	0	0
大分県	893	138	212	231	86	80	20	0	0	0	0	44	82
	1195214	182520	285552	320112	108540	111456	27000	0	0	0	0	54518	105516
鹿児島県	6	0	0	0	6	0	0	0	0	0	0	0	0
	8526	0	0	0	8526	0	0	0	0	0	0	0	0

まぐろ													
総計	115372	6971	7399	8381	6236	4710	5417	8341	10773	16377	13070	10296	17401
	407983466	28140743	30287442	35586343	25936400	19995941	22088642	25714153	35742252	47076081	38830849	35454541	63130079
兵庫県	3536	4036	4093	4246	4159	4245	4077	3082	3317	2874	2970	3443	3627
	13422	195	122	124	53	38	3	41	176	3267	2690	2722	3991
	42011961	746755	526446	515009	286950	218957	18360	30996	278262	9235791	7053423	9024941	14076071
宮城県	368	0	0	0	0	116	0	127	0	125	0	0	0
	870674	0	0	0	0	250560	0	282614	0	337500	0	0	0
福島県	7462	0	0	0	0	0	0	2528	2575	2287	0	0	72
	13623956	0	0	0	0	0	0	4421368	4859456	4257596	0	0	85536
群馬県	29	0	0	0	0	0	29	0	0	0	0	0	0
	15660	0	0	0	0	0	15660	0	0	0	0	0	0
千葉県	517	216	0	130	0	0	0	0	0	0	0	0	171
	2000796	508539	0	772200	0	0	0	0	0	0	0	0	720057
東京都	21454	1528	1796	1239	1341	1987	1890	1773	2446	1930	1510	1653	2361
	92027479	6566472	7432512	5391347	5803055	8511441	8188382	7712195	10456160	8266304	6559965	7127318	10012328
神奈川県	11	0	0	0	0	0	0	0	0	2	0	0	9
	118422	0	0	0	0	0	0	0	0	4374	0	0	114048
静岡県	111	0	6	2	26	1	0	34	5	27	1	7	2
	397386	0	16011	4859	98190	12825	0	151723	24786	38934	9234	20412	20412
愛知県	28685	875	256	403	437	397	442	1970	2866	5108	6022	3765	6144
	89822207	3754312	1780398	2827036	2742968	2573658	2774849	6051690	9196318	12448794	14911524	11118037	19642623

鮮魚部品目別・産地別・月別入荷数量及び金額

上段数量 kg：下段金額 円

産地別	総数	1月	2月	3月	4月	5月	6月	7月	8月	9月	10月	11月	12月
三重県	14127	619	319	767	1195	1605	1973	1665	2382	1728	898	309	667
京都府	55073332	2491463	1352050	3183577	4249499	6377718	7856429	6290253	9630092	6511788	2908549	1325360	2896554
大阪府	682	0	141	0	0	66	0	0	53	172	77	50	123
奈良県	1891222	0	364435	1	0	281129	0	0	217512	302938	292736	79301	353170
和歌山県	7124	1159	1249	1040	132	500	994	160	270	655	193	223	549
鳥取県	26136687	4565135	5050985	4357695	440424	1769653	3049203	655378	1079666	1425133	685739	880503	2177173
岡山県	86	0	0	0	0	0	86	0	0	0	0	0	0
広島県	185759	0	0	0	0	0	185759	0	0	0	0	0	0
高知県	144	0	0	144	0	0	0	0	0	0	0	0	0
徳島県	749606	0	0	749606	0	0	0	0	0	0	0	0	0
香川県	43	0	0	0	0	0	0	43	0	0	0	0	0
愛媛県	117936	0	0	0	0	0	0	117936	0	0	0	0	0
福岡県	626	626	0	0	0	0	0	0	0	0	0	0	0
佐賀県	2521908	2521908	0	0	0	0	0	0	0	0	0	0	0
熊本県	2	1	1	0	0	0	0	0	0	0	0	0	0
鹿児島県	2117	562	1555	0	0	0	0	0	0	0	0	0	0
沖縄県	17608	1514	2934	4249	3052	0	0	0	890	1412	1188	2369	2369
計	68380720	5991727	11368204	16672559	12315314	0	0	0	3472915	5274988	4270398	9014615	9014615
計	2871	238	575	283	0	0	0	0	186	267	379	943	943
計	12035638	993870	2394846	1112454	0	0	0	0	774014	1134691	1608271	4017492	4017492

かじき													
総計	330	6	43	0	10	0	61	15	13	20	22	125	15
兵庫県	511731	13543	43691	0	19440	0	122246	29938	26632	38880	40068	149202	28091
和歌山県	1550	2257	1016	0	1944	0	2004	1995	2048	1944	1821	1193	1872
徳島県	110	0	0	0	10	0	15	15	13	20	22	0	15
香川県	212987	0	0	0	19440	0	29938	29938	26632	38880	40068	0	28091
愛媛県	95	6	43	0	0	0	46	0	0	0	0	0	0
高知県	149542	13543	43691	0	0	0	92308	0	0	0	0	0	0
福岡県	125	0	0	0	0	0	0	0	0	0	0	125	0
佐賀県	149202	0	0	0	0	0	0	0	0	0	0	149202	0

きわだ													
総計	191610	13861	14465	15245	15645	22755	18086	15990	19037	13761	14679	11484	16602
兵庫県	351266231	31871937	31796323	31918764	30701684	37020088	25469061	22737204	38524383	22201849	22889553	19829111	36306274
和歌山県	1833	2299	2198	2093	1962	1626	1408	1421	2023	1613	1559	1726	2186
徳島県	16560	2431	2518	2826	2370	1184	65	69	3061	304	5	7	1720
香川県	38299681	6050624	6047499	6501067	5327677	2017052	81646	98407	7008760	720306	22137	28123	4396383
愛媛県	822	0	0	0	0	0	0	56	175	0	0	0	591
高知県	1934777	0	0	0	0	0	0	126706	417885	0	0	0	1390186
福岡県	19938	434	886	895	1963	3983	2419	642	1148	331	2586	2185	2466
佐賀県	30216331	884977	1708984	1119238	2651649	4684593	3031961	912458	2020985	621583	4336913	3459706	4783284
熊本県	9640	1345	751	1345	1457	501	444	780	443	279	389	654	1252
鹿児島県	16350763	2669486	1470755	2774959	2322598	625234	678131	944124	818435	314107	519639	1183383	2029912
沖縄県	1209	27	27	84	271	0	185	0	0	89	89	98	428
計	2183629	34603	73170	207792	630029	0	165283	0	0	0	136933	157604	778215
計	207	0	0	0	0	0	0	0	0	0	0	105	102
計	303588	0	0	0	0	0	0	0	0	0	0	97200	206388
京都府	30520	4105	3533	2514	2811	3651	1574	893	3374	1597	1347	1533	3588
大阪府	75777096	10478315	8555423	5901551	6755792	9171951	3546633	2192891	8825355	4059430	2939594	3744703	9605458
和歌山県	6003	1133	475	690	528	1072	317	0	150	653	67	406	512
徳島県	10764227	2442020	975213	1097592	1089671	1698232	309755	0	220164	745557	101481	700392	1384150
香川県	18476	556	1631	1376	1152	813	2603	1433	1430	2767	2264	1433	1018
高知県	32749020	1455300	3596708	3435352	2604106	1368963	3354100	1970750	2919964	4194713	3552301	2262366	2034397
福岡県	15250	239	552	993	1657	4406	1725	195	0	115	1037	1905	2426
佐賀県	23012452	445446	937796	1636482	2658820	5828605	1856714	226810	0	228884	1513145	3267700	4412050
熊本県	13616	0	0	0	795	1875	1868	2754	851	2132	1891	1208	242
鹿児島県	19494748	0	0	0	1671823	2960981	2455953	3506261	1250401	2871095	2412589	1947632	418013
沖縄県	5479	0	0	73	55	979	425	1223	1080	232	1267	145	0
計	7739921	0	0	173923	71482	1820675	539427	1727269	1183147	259988	1755786	208224	0
計	30180	850	2105	1966	859	2504	2779	5127	5422	3046	2534	1409	1579
京都府	53414115	1673083	4536806	4183210	1838972	4360225	3957808	7634663	10648612	5206351	4024460	2060029	3289896
大阪府	10516	87	248	801	860	554	2727	1727	981	1161	706	396	268
和歌山県	16928907	202679	590389	1641507	1618253	701493	4121903	2123684	2094939	1399197	1006979	712049	715835
徳島県	13194	2654	1739	1682	867	1233	955	1091	922	1144	497	0	410
香川県	22096976	5535404	3303580	3246091	1460812	1782084	1369747	1273181	1115736	1580638	567596	0	862107

めばち													
総計	12144	1034	561	839	832	96	162	296	314	1042	2059	3016	1893
兵庫県	20040395	2154618	1063657	1771332	1611642	54181	69580	165766	539998	1385409	3169564	4796421	3258227
和歌山県	1650	2083	1896	2111	1937	564	429	560	1719	1329	1539	1590	1721
徳島県	121	0	0	52	69	0	0	0	0	0	0	0	0
香川県	237676	0	0	95472	142204	0	0	0	0	0	0	0	0
高知県	76	0	0	0	0	0	0	0	0	0	0	0	76
福岡県	135432	0	0	0	0	0	0	0	0	0	0	0	135432
佐賀県	3962	521	141	246	285	0	0	0	0	93	1058	1443	175
熊本県	7169882	1079880	266941	517566	534612	0	0	0	0	173446	1942576	2315622	339239
鹿児島県	1353	228	160	77	0	0	0	0	208	400	107	0	173
沖縄県	2122041	400883	303781	0	198752	0	0	0	408605	540484	81508	0	188028
計	822	0	25	0	0	0	0	0	0	385	300	0	112
計	1003957	0	64541	0	0	0	0	0	0	412063	365418	0	161935
京都府	25	12	13	0	0	0	0	0	0	0	0	0	0
大阪府	64476	40824	23652	0	0	0	0	0	0	0	0	0	0
和歌山県	210	0	0	0	0	0	0	0	0	0	0	0	210
徳島県	254998	0	0	0	0	0	0	0	0	0	0	0	254998
香川県	22	22	0	0	0	0	0	0	0	0	0	0	0
高知県	59400	59400	0	0	0	0	0	0	0	0	0	0	0
福岡県	478	0	0	41	0	96	128	213	0	0	0	0	0
佐賀県	347586	0	0	124891	0	54181	60117	108397	0	0	0	0	0
熊本県	98	0	0	0	0	0	34	0	0	64	0	0	0
鹿児島県	68636	0	0	0	0	0	9463	0	0	59173	0	0	0
沖縄県	4139	133	160	500	336	0	0	0	106	100	594	1317	893
計	7047110	291028	263001	1033403	637492	0	0	0	131393	200243	780062	2025766	1684722
徳島県	47	0	0	0	0	0	0	47	0	0	0	0	0

鮮魚部品目別・産地別・月別入荷数量及び金額

上段数量 kg：下段金額 円

産地別	総数	1月	2月	3月	4月	5月	6月	7月	8月	9月	10月	11月	12月
高知県	27681	0	0	0	0	0	0	27681	0	0	0	0	0
	36	0	0	0	0	0	0	36	0	0	0	0	0
	29688	0	0	0	0	0	0	29688	0	0	0	0	0
鹿児島県	469	57	0	0	0	0	0	0	0	0	0	256	156
	954770	231876	0	0	0	0	0	0	0	0	0	455033	267861
沖縄県	286	61	62	0	65	0	0	0	0	0	0	0	98
	517062	50727	141741	0	98582	0	0	0	0	0	0	0	226012
よこわ													
総計	14979	1476	1164	1442	1112	1124	1269	1230	1174	1199	1216	1422	1151
	21024464	1766030	1733520	2479303	2019559	1627534	1675859	1556775	1635435	1592539	1490826	1703334	1743750
兵庫県	1403	1196	1489	1719	1816	1447	1320	1265	1393	1328	1226	1197	1514
	2258	108	0	121	37	0	265	359	528	209	141	185	305
	2906342	138974	0	168453	35060	0	364098	459325	679869	312923	169920	252060	327460
青森県	2050	0	0	0	0	0	673	306	252	241	213	177	188
	3137943	0	0	0	0	0	918915	413731	315153	414384	349034	296474	430252
宮城県	1452	7	0	57	97	365	110	130	275	188	80	40	103
	2349354	11578	0	111358	177467	489493	126336	217522	472300	320834	134567	60015	227884
富山県	2375	212	339	695	714	218	91	106	0	0	0	0	0
	4325133	419136	565432	1238133	1441222	433973	87236	140001	0	0	0	0	0
京都府	109	0	109	0	0	0	0	0	0	0	0	0	0
	195625	0	195625	0	0	0	0	0	0	0	0	0	0
大阪府	2465	0	271	144	37	271	130	222	119	175	321	524	251
	3112892	0	367402	262947	77792	378763	179274	246265	168113	194189	363436	552288	322423
和歌山県	775	239	149	189	153	45	0	0	0	0	0	0	0
	982644	252998	167892	336959	143709	81086	0	0	0	0	0	0	0
島根県	608	95	0	0	0	0	0	107	0	304	0	102	0
	543476	94957	0	0	0	0	0	79931	0	258323	0	110265	0
山口県	505	331	56	0	0	0	0	0	0	0	0	0	118
	410227	242470	57516	0	0	0	0	0	0	0	0	0	110241
福岡県	1788	484	204	118	58	156	0	0	0	0	278	394	96
	2139130	605917	314070	134232	106531	207229	0	0	0	0	217218	434032	119901
佐賀県	82	0	0	0	0	0	0	0	0	82	0	0	0
	91886	0	0	0	0	0	0	0	91886	0	0	0	0
鹿児島県	329	0	36	118	16	69	0	0	0	0	0	0	90
	573161	0	65583	227221	37778	36990	0	0	0	0	0	0	205589
沖縄県	183	0	0	0	0	0	0	0	0	0	183	0	0
	256651	0	0	0	0	0	0	0	0	256651	0	0	0
あしあかえび													
総計	3098	86	65	2	0	0	1	1	1	708	1862	342	30
	6050761	285652	204770	2290	0	0	1674	2290	4650	1492714	3275868	699847	81006
兵庫県	1953	3321	3150	1145	0	0	1674	2290	4650	2108	1759	2046	2700
	3085	86	65	2	0	0	1	1	1	700	1862	337	30
	5992117	285652	204770	2290	0	0	1674	2290	4650	1452970	3275868	680947	81006
徳島県	13	0	0	0	0	0	0	0	0	8	0	5	0
	58644	0	0	0	0	0	0	0	0	39744	0	18900	0
いせえび													
総計	1526	12	28	47	95	59	68	187	141	252	172	176	289
	12665365	128206	310655	372194	653245	471991	640099	1366827	1364384	1809927	1256785	1504408	2786644
兵庫県	8299	10683	11094	7919	6876	7999	9413	7309	9676	7182	7306	8547	9642
	228	4	21	14	13	5	1	46	47	42	42	4	30
	2019782	44366	215140	128289	87172	52585	6480	5054	494207	368209	328709	33210	256361
千葉県	227	0	0	0	0	0	31	74	43	32	41	6	0
	1841674	0	0	0	0	0	218322	530496	443891	309575	300780	38610	0
東京都	65	0	7	0	0	3	16	1	9	1	1	1	26
	786854	0	95515	0	0	35381	197979	15023	116856	13424	8413	13543	290720
静岡県	7	0	0	0	0	0	0	0	0	7	0	0	0
	41580	0	0	0	0	0	0	0	0	41580	0	0	0
大阪府	168	0	0	30	31	21	5	18	13	34	10	6	0
	1058060	0	0	207045	188241	125031	28242	106751	92621	218199	51840	40090	0
和歌山県	140	6	0	0	0	1	0	0	0	0	0	49	84
	1228186	58482	0	0	0	15876	0	0	0	0	0	402127	751701
徳島県	315	2	0	3	4	10	15	2	0	6	25	110	138
	3051539	25358	0	36860	45954	124912	189076	32292	0	38880	189907	976828	1391472
愛媛県	310	0	0	0	0	0	0	91	30	125	53	0	11
	2187606	0	0	0	0	0	0	677211	216809	820060	377136	0	96390
長崎県	66	0	0	0	47	19	0	0	0	0	0	0	0
	450084	0	0	0	331878	118206	0	0	0	0	0	0	0
くるまえばい													
総計	9582	1235	658	559	703	709	694	550	486	679	527	788	1994
	57680045	4243967	3126408	3990607	3844660	4168423	4578015	5144251	4710604	4670017	3503210	3942230	11757653
兵庫県	6019	3436	4751	7138	5468	5879	6596	9353	9692	6877	6647	5002	5896
	1477	108	153	156	213	177	139	95	51	75	78	38	194
	9677684	604087	986347	1222242	1489752	1180116	906120	551896	413860	428590	509773	226335	1158566
愛知県	53	0	0	0	0	0	0	22	0	16	9	5	1
	917459	0	0	0	0	0	0	402300	0	272159	145800	81000	16200
大阪府	5326	1029	452	243	397	315	138	174	226	438	272	570	1072
	22759250	2955268	1799969	1232064	1564242	1212677	609336	867984	1450407	2731048	1473769	2266470	4596016
山口県	212	64	48	0	0	0	0	0	0	0	0	0	100
	1250100	367200	272700	0	0	0	0	0	0	0	0	0	610200
徳島県	36	14	5	15	2	0	0	0	0	0	0	0	0
	466452	192240	67392	187920	18900	0	0	0	0	0	0	0	0
長崎県	728	0	0	0	0	0	0	52	140	134	108	96	198
	7260299	0	0	0	0	0	0	660960	1821960	1067040	888840	759780	2061719
熊本県	326	0	0	0	0	21	114	131	46	14	0	0	0
	4314807	0	0	0	0	245052	1295997	1835779	800819	137160	0	0	0
大分県	213	8	0	3	0	0	0	0	0	0	0	0	202
	1661472	58752	0	27540	0	0	0	0	0	0	0	0	1575180
沖縄県	1211	12	0	142	91	196	303	76	23	2	60	79	227
	9372522	66420	0	1320841	771766	1530578	1766562	825332	223558	34020	485028	608645	1739772

鮮魚部品目別・産地別・月別入荷数量及び金額

上段数量 kg：下段金額 円

産地別	総数	1月	2月	3月	4月	5月	6月	7月	8月	9月	10月	11月	12月
こえび													
総計	8162	168	115	142	90	170	1242	3571	1337	394	162	587	184
	7127567	240658	235616	316951	186095	341939	1048578	1841307	844618	610352	219096	967038	275319
兵庫県	873	1432	2048	2232	2067	2011	844	515	631	1549	1352	1647	1496
	7968	162	97	124	90	170	1242	3571	1330	366	91	551	174
愛知県	6779056	218896	153698	222451	186095	341939	1048578	1841307	837512	580510	157143	935588	255339
	10	0	0	0	0	0	0	0	0	0	0	0	10
	19980	0	0	0	0	0	0	0	0	0	0	0	19980
滋賀県	42	6	18	18	0	0	0	0	0	0	0	0	0
	198180	21762	81918	94500	0	0	0	0	0	0	0	0	0
大阪府	142	0	0	0	0	0	0	0	7	28	71	36	0
	130351	0	0	0	0	0	0	0	7106	29842	61953	31450	0
こぶとえび													
総計	2378	205	125	110	157	174	823	512	228	42	0	1	1
	4966331	482438	334035	325312	438450	467167	1488631	860388	478478	90190	0	432	810
兵庫県	2088	2353	2672	2957	2792	2684	1808	1680	2098	2147	0	432	810
	2334	205	125	110	157	174	823	476	220	42	0	1	1
大阪府	4930475	482438	334035	325312	438450	467167	1488631	832308	470702	90190	0	432	810
	44	0	0	0	0	0	0	36	8	0	0	0	0
	35856	0	0	0	0	0	0	28080	7776	0	0	0	0
しらすえび													
総計	3886	325	121	143	257	34	163	252	56	98	1048	726	663
	9451014	762718	367669	517044	794715	137476	709071	972404	212345	211824	1966406	1460845	1338497
兵庫県	2432	2346	3038	3615	3092	4043	4350	3858	3791	2161	1876	2012	2018
	3644	325	121	81	253	34	38	227	51	98	1048	715	653
大阪府	8455068	762718	367669	311573	780351	137476	139859	858885	193877	211824	1966406	1418603	1305827
	5	0	0	0	0	0	0	0	5	0	0	0	0
	18468	0	0	0	0	0	0	0	18468	0	0	0	0
岡山県	3	0	0	0	0	0	0	0	0	0	0	3	0
	6480	0	0	0	0	0	0	0	0	0	0	6480	0
徳島県	76	0	0	62	4	0	0	0	0	0	0	0	10
	252505	0	0	205471	14364	0	0	0	0	0	0	0	32670
熊本県	158	0	0	0	0	0	125	25	0	0	0	8	0
	718493	0	0	0	0	0	569212	113519	0	0	0	35762	0
かに													
総計	25965	392	1303	1765	1592	1807	1134	1819	1722	2909	4746	3461	3315
	53561879	1643793	3076214	2108908	2027911	2238468	2547215	3625713	3558019	4869344	9536741	9051878	9277675
兵庫県	2062	4193	2360	1194	1273	1238	2246	1993	2066	1673	2009	2615	2798
	4271	297	192	321	180	62	92	164	105	411	889	553	1005
北海道	10142149	1067373	989815	873790	500792	217637	118607	283265	324893	930285	1691064	981236	2163392
	1626	0	10	314	124	61	198	20	171	314	207	136	136
宮城県	3963896	0	81001	171288	621648	522451	265226	339228	10800	191052	395172	391392	974638
	6411	16	243	147	21	66	24	238	761	1648	2459	715	73
山形県	11754477	23542	176256	102843	23026	173158	50814	406103	1372105	2661933	4954102	1499976	310619
	67	0	0	0	0	0	0	0	0	0	41	26	0
	427572	0	0	0	0	0	0	0	0	0	270972	156600	0
福島県	180	0	0	0	0	12	0	5	44	55	50	14	0
	378378	0	0	0	0	75946	0	26438	160801	50955	35640	28598	0
千葉県	397	0	0	0	22	0	0	9	0	33	194	125	14
	1063277	0	0	0	103931	0	0	22680	0	75783	480681	335304	44898
新潟県	133	0	0	0	0	14	35	42	35	7	0	0	0
	31274	0	0	0	0	3292	8230	9876	8230	1646	0	0	0
石川県	4591	36	414	213	120	165	531	858	600	0	53	818	783
	12690544	144288	681265	336850	292680	546480	1726055	2244132	1540295	0	184366	2631851	2362282
静岡県	9	0	0	0	0	0	0	0	4	0	0	5	0
	84888	0	0	0	0	0	0	0	40824	0	0	44064	0
愛知県	12	0	0	0	0	0	0	0	0	0	12	0	0
	38880	0	0	0	0	0	0	0	0	0	38880	0	0
三重県	738	0	0	0	0	0	0	0	0	0	0	397	341
	1917468	0	0	0	0	0	0	0	0	0	0	1012431	905037
大阪府	4049	0	10	478	919	949	270	278	142	482	271	70	180
	2169761	0	62802	239981	420701	304742	97949	219638	88321	397845	177941	28620	131221
和歌山県	34	0	0	0	0	6	18	10	0	0	0	0	0
	85298	0	0	0	0	14256	45457	25585	0	0	0	0	0
鳥取県	2612	36	401	262	200	390	0	0	0	0	160	428	735
	5016895	352080	710530	239328	43200	84240	0	0	0	0	49248	1661580	1876689
島根県	2	0	0	0	0	0	0	0	0	2	0	0	0
	23328	0	0	0	0	0	0	0	0	23328	0	0	0
岡山県	221	0	0	0	0	0	0	0	0	14	152	51	4
	918259	0	0	0	0	0	0	0	0	79844	748171	49852	40392
徳島県	3	0	3	0	0	0	0	0	0	0	0	0	0
	22140	0	22140	0	0	0	0	0	0	0	0	0	0
香川県	338	7	22	7	6	6	2	5	11	86	95	47	44
	2053397	56510	264114	87480	21933	14202	2797	9045	11750	456673	440326	220060	468507
愛媛県	59	0	3	0	0	0	0	0	0	0	56	0	0
	96908	0	26730	0	0	0	0	0	0	0	70178	0	0
高知県	54	0	0	18	0	18	18	0	0	0	0	0	0
	19440	0	0	5832	0	6804	6804	0	0	0	0	0	0
佐賀県	39	0	0	0	0	39	0	0	0	0	0	0	0
	201744	0	0	0	0	201744	0	0	0	0	0	0	0
熊本県	119	0	5	5	0	19	73	12	0	0	0	5	0
	461906	0	61561	51516	0	73516	225276	39723	0	0	0	10314	0
またこ													
総計	32747	1475	639	2262	1259	3068	4885	8348	3190	2177	1119	1683	2642
	49377489	2008938	1651997	6752614	2770140	3799039	5954822	7785458	5271092	2385540	2428824	3917060	4651965
兵庫県	1507	1361	2585	2985	2200	1238	1219	932	1652	1095	2170	2327	1760
	12152	250	225	1698	661	1278	2565	2260	838	613	365	566	833

鮮魚部品目別・産地別・月別入荷数量及び金額

上段数量 kg：下段金額 円

産地別	総数	1月	2月	3月	4月	5月	6月	7月	8月	9月	10月	11月	12月
宮城県	2564436	574972	723813	5134275	1511964	2431282	4434282	3922246	1492899	1345199	833975	1328916	1910613
	1327	0	0	4	37	19	10	0	0	8	186	518	545
	3625953	0	0	13761	69734	32824	10800	0	0	18619	612286	1408059	1459870
福島県	4	0	0	0	4	0	0	0	0	0	0	0	0
	11385	0	0	0	11385	0	0	0	0	0	0	0	0
千葉県	172	0	0	147	25	0	0	0	0	0	0	0	0
	531152	0	0	447289	83863	0	0	0	0	0	0	0	0
石川県	1228	449	319	86	176	162	34	0	0	0	2	0	0
	2809636	1006127	776885	263218	420112	294547	42537	0	0	0	6210	0	0
静岡県	70	0	0	0	0	0	50	10	10	0	0	0	0
	7344	0	0	0	0	0	5184	1080	1080	0	0	0	0
愛知県	10	10	0	0	0	0	0	0	0	0	0	0	0
	21879	21879	0	0	0	0	0	0	0	0	0	0	0
三重県	19	0	0	9	0	10	0	0	0	0	0	0	0
	51495	0	0	33145	0	18350	0	0	0	0	0	0	0
京都府	14	0	0	0	14	0	0	0	0	0	0	0	0
	28437	0	0	0	28437	0	0	0	0	0	0	0	0
大阪府	10232	625	6	11	12	1151	1601	4474	480	1130	10	6	726
	2055201	136288	12960	21967	24494	210200	306190	826479	99144	236520	350	16200	164409
岡山県	711	10	30	0	0	37	10	224	195	11	4	81	109
	1495815	810	2430	0	0	85024	19634	466229	416394	26514	8165	197174	273441
広島県	170	10	0	40	20	20	0	0	0	0	0	40	40
	40532	1134	0	7938	2235	15746	0	0	0	0	0	6642	6837
徳島県	51	0	0	51	0	0	0	0	0	0	0	0	0
	194226	0	0	194226	0	0	0	0	0	0	0	0	0
香川県	5314	101	0	0	0	169	546	1337	1607	317	487	421	329
	10783546	259952	0	0	0	389460	1083556	2519957	3237707	618236	928420	933439	812819
長崎県	1260	20	59	213	300	222	69	43	60	98	65	51	60
	2034029	7776	135909	627118	585170	321606	52639	49467	23868	140452	39418	26630	23976
熊本県	3	0	0	3	0	0	0	0	0	0	0	0	0
	9677	0	0	9677	0	0	0	0	0	0	0	0	0
鹿児島県	10	0	0	0	10	0	0	0	0	0	0	0	0
	32746	0	0	0	32746	0	0	0	0	0	0	0	0

いいたこ													
総計	757	115	186	240	78	10	0	0	0	5	49	22	52
	1728287	208638	445322	713017	177436	17121	518	0	0	4558	54192	33694	73791
兵庫県	2283	1814	2394	2970	2274	1712	0	0	0	911	1105	1531	1419
	615	115	180	154	68	10	0	0	0	5	9	22	52
山口県	1222199	208638	416162	338905	114796	17121	518	0	0	4558	14016	33694	73791
	8	0	0	8	0	0	0	0	0	0	0	0	0
香川県	32400	0	0	32400	0	0	0	0	0	0	0	0	0
	40	0	0	0	0	0	0	0	0	0	40	0	0
	40176	0	0	0	0	0	0	0	0	0	40176	0	0
長崎県	94	0	6	78	10	0	0	0	0	0	0	0	0
	433512	0	29160	341712	62640	0	0	0	0	0	0	0	0

てながたこ													
総計	2638	226	608	411	702	415	211	51	7	0	0	0	7
	5371709	417703	1115122	933498	1334451	911413	496877	128938	18327	0	0	0	15380
兵庫県	2036	1848	1834	2271	1900	2196	2354	2528	2618	0	0	0	2197
	2638	226	608	411	702	415	211	51	7	0	0	0	7
	5371709	417703	1115122	933498	1334451	911413	496877	128938	18327	0	0	0	15380

するめいか													
総計	44139	2744	4787	9121	4842	4195	7268	1295	1069	3718	4646	214	240
	30825766	1757322	3110724	5629636	3380734	3017115	4974054	1272571	1004678	2931478	3128885	351377	267192
兵庫県	698	640	649	617	698	719	684	982	939	788	673	1641	1113
	281	0	0	0	28	126	84	1	0	0	42	0	0
青森県	212073	0	0	0	39615	87995	58958	648	0	0	24857	0	0
	315	0	0	0	0	0	0	0	140	175	0	0	0
	262332	0	0	0	0	0	0	0	110808	151524	0	0	0
山形県	1246	714	336	0	0	196	0	0	0	0	0	0	0
	877121	486594	264923	0	0	125604	0	0	0	0	0	0	0
富山県	9406	2030	3073	4016	203	0	84	0	0	0	0	0	0
	5756348	1270728	1885141	2405107	124956	0	70416	0	0	0	0	0	0
石川県	8673	0	0	0	0	287	2800	756	280	2765	1610	0	175
	6127760	0	0	0	0	151416	1833449	635913	229716	2005234	1131200	0	140832
大阪府	1279	0	20	16	75	100	170	195	180	211	96	151	65
	2278165	0	20304	19522	51840	194398	330478	379078	317258	393371	152499	293057	126360
鳥取県	210	0	0	0	0	0	0	0	210	0	0	0	0
	129168	0	0	0	0	0	0	0	129168	0	0	0	0
山口県	9863	0	1358	3199	1155	840	931	343	224	567	1183	63	0
	6552522	0	940356	2021435	833544	527418	587952	256932	176148	381349	769068	58320	0
福岡県	12866	0	0	1890	3381	2646	3199	0	35	0	1715	0	0
	8630277	0	0	1183572	2330779	1930284	2092801	0	41580	0	1051261	0	0

ほりいか													
総計	19951	1383	771	2440	2375	1490	545	49	32	1217	5381	3199	1069
	13405980	1195986	779071	2271371	2071956	1405705	452165	48316	29549	679470	1962576	1531812	978003
兵庫県	671	864	1010	930	872	943	829	986	923	558	364	478	914
	15115	281	15	1203	1651	1239	535	39	22	846	5176	3121	987
	9522960	212991	14215	1169555	1526665	1261936	440825	36976	15487	555421	1874816	1503570	910503
青森県	30	0	0	10	10	10	0	0	0	0	0	0	0
	42398	0	0	8164	8444	17884	0	0	2722	5184	0	0	0
鳥取県	892	0	0	378	334	180	0	0	0	0	0	0	0
	375406	0	0	146338	148500	80568	0	0	0	0	0	0	0
広島県	70	0	0	0	0	20	10	10	10	10	0	0	10
	81648	0	0	0	0	24948	11340	11340	11340	11340	0	0	11340
徳島県	379	301	0	0	0	32	0	0	0	0	0	46	0
	216756	199681	0	0	0	11513	0	0	0	0	0	5562	0
香川県	2	0	0	0	0	0	0	0	0	0	0	2	0
	1080	0	0	0	0	0	0	0	0	0	0	1080	0

鮮魚部品目別・産地別・月別入荷数量及び金額

上段数量 kg：下段金額 円

産地別	総数	1月	2月	3月	4月	5月	6月	7月	8月	9月	10月	11月	12月
愛媛県	3302	801	756	735	333	9	0	0	0	361	205	30	72
長崎県	2917901	783314	764856	770904	316926	8856	0	0	0	107525	87760	21600	56160
	161	0	0	114	47	0	0	0	0	0	0	0	0
	247831	0	0	176410	71421	0	0	0	0	0	0	0	0
まいか													
総計	129	13	5	0	0	0	0	0	0	20	19	30	42
	34128	5681	2084	0	0	0	0	0	0	4120	3879	8175	10189
	264	437	416	0	0	0	0	0	0	206	204	272	242
兵庫県	128	13	5	0	0	0	0	0	0	20	19	29	42
	33826	5681	2084	0	0	0	0	0	0	4120	3879	7873	10189
香川県	1	0	0	0	0	0	0	0	0	0	0	1	0
	302	0	0	0	0	0	0	0	0	0	0	302	0
もんごいか													
総計	2434	0	38	96	78	883	194	129	87	23	342	252	312
	2061140	0	44248	79834	43502	783372	153006	103604	66674	24290	309234	197222	256154
	846	0	1164	831	557	887	788	803	766	1056	904	782	821
兵庫県	1023	0	18	16	5	205	124	69	7	23	328	186	42
	954025	0	26536	23026	5260	176815	111750	77036	9866	24290	297062	166118	36266
大阪府	15	0	0	0	0	0	0	0	0	0	9	6	0
	12636	0	0	0	0	0	0	0	0	0	8100	4536	0
山口県	616	0	0	0	0	616	0	0	0	0	0	0	0
	565257	0	0	0	0	565257	0	0	0	0	0	0	0
徳島県	705	0	20	80	70	0	70	60	80	0	5	60	260
	440823	0	17712	56808	35423	0	41256	26568	56808	0	4072	26568	175608
香川県	10	0	0	0	0	0	0	0	0	0	0	0	10
	44280	0	0	0	0	0	0	0	0	0	0	0	44280
愛媛県	62	0	0	0	0	62	0	0	0	0	0	0	0
	41300	0	0	0	0	41300	0	0	0	0	0	0	0
鹿児島県	3	0	0	0	3	0	0	0	0	0	0	0	0
	2819	0	0	0	2819	0	0	0	0	0	0	0	0
やりのいか													
総計	57045	506	1196	1725	2130	6987	6882	14078	9401	6386	3135	1864	2755
	57019780	522003	1521372	2607933	3550263	7975106	6880779	11445449	7241072	6265009	3783292	2616422	2611080
	999	1031	1272	1511	1666	1141	999	813	770	981	1206	1403	947
兵庫県	21885	101	220	179	160	163	2321	9218	7347	1709	157	62	248
	13427632	100792	339089	205355	102178	113865	1500721	5560681	4167647	1021381	102747	28777	184399
青森県	1114	110	220	588	180	0	0	0	0	0	16	0	0
	1589759	163620	344411	808812	259092	0	0	0	0	0	13824	0	0
宮城県	3412	280	652	0	0	0	0	0	0	600	200	404	1276
	2659800	220061	573758	0	0	0	0	0	0	325274	146664	350353	1043690
福島県	160	0	0	0	0	0	0	0	0	80	40	40	0
	79273	0	0	0	0	0	0	0	0	31429	15984	31860	0
富山県	185	0	0	60	90	35	0	0	0	0	0	0	0
	436644	0	0	176580	189756	70308	0	0	0	0	0	0	0
福井県	79	0	0	60	0	19	0	0	0	0	0	0	0
	84655	0	0	19872	0	64783	0	0	0	0	0	0	0
大阪府	237	0	0	13	0	100	10	0	0	100	0	0	14
	177908	0	0	22982	0	48060	28620	0	0	37800	0	0	40446
鳥取県	1708	0	0	115	0	286	120	10	0	41	533	580	23
	2481152	0	0	125636	0	552981	251184	21600	0	63290	690199	739326	36936
島根県	312	0	0	40	126	116	0	10	0	20	0	0	0
	471064	0	0	0	71118	174874	175824	0	14040	35208	0	0	0
山口県	9686	0	12	428	1034	1682	300	770	694	3254	1434	78	0
	11702745	0	30131	647676	1821248	2069673	294559	673779	896768	3650811	1422620	195480	0
愛媛県	648	0	0	0	0	0	0	0	0	0	0	0	648
	136080	0	0	0	0	0	0	0	0	0	0	0	136080
福岡県	15086	0	0	150	446	4162	3606	3746	1048	414	634	520	360
	17428721	0	0	256392	610416	4000621	3768580	4299535	1424089	602044	1068012	788940	610092
佐賀県	1533	0	72	92	140	148	141	232	184	132	96	140	156
	3965817	0	180793	242568	372817	341388	303696	595272	472361	330372	250342	404251	471957
長崎県	630	0	0	0	4	246	258	82	24	16	0	0	0
	1456610	0	0	0	24300	480233	528435	236262	78300	109080	0	0	0
鹿児島県	370	15	20	40	36	20	10	20	94	20	25	40	30
	921920	37530	53190	102060	99338	58320	29160	58320	187867	58320	72900	77435	87480
うに													
総計	11834	524	648	990	1010	1163	1135	1095	1055	996	1025	764	1429
	45433380	2433017	2384531	4221679	3869905	4966267	3658548	3381304	4454316	3481378	4119009	2773434	5689992
	3839	4643	3679	4264	3831	4270	3223	3087	4222	3495	4018	3630	3981
兵庫県	1017	50	40	93	205	145	25	134	45	83	5	35	157
	7502368	642060	307152	914975	1362305	1238649	156870	387223	276480	429300	77004	265356	1444994
北海道	10022	330	535	892	805	1018	1110	961	1004	873	844	612	1038
	36215895	1455077	1901879	3284931	2507600	3727618	3501678	2994081	4171399	2958118	3639057	2258490	3815967
千葉県	563	144	72	0	0	0	0	0	0	40	104	45	158
	1323000	335880	169668	0	0	0	0	0	0	93960	246240	101520	375732
東京都	144	0	0	0	0	0	0	0	0	0	72	72	0
	304776	0	0	0	0	0	0	0	0	0	156708	148068	0
京都府	5	0	0	5	0	0	0	0	0	0	0	0	0
	21773	0	0	21773	0	0	0	0	0	0	0	0	0
大阪府	75	0	0	0	0	0	0	0	0	0	0	0	75
	36450	0	0	0	0	0	0	0	0	0	0	0	36450
山口県	2	0	1	0	0	0	0	0	0	0	0	0	1
	22681	0	5832	0	0	0	0	0	0	0	0	0	16849
香川県	6	0	0	0	0	0	0	0	6	0	0	0	0
	6437	0	0	0	0	0	0	0	6437	0	0	0	0
なまこ													
総計	37179	11435	10007	6694	4324	546	9	16	7	3	0	127	4011
	51013154	1533851	12427909	8315717	5544451	699902	1836	8337	2668	1112	0	424419	8248222

鮮魚部品目別・産地別・月別入荷数量及び金額

上段数量 kg：下段金額 円

産地別	総数	1月	2月	3月	4月	5月	6月	7月	8月	9月	10月	11月	12月
兵庫	1372	1341	1241	1242	1282	1281	204	521	381	370	0	3341	2056
	35580	10836	9463	6694	4324	546	9	16	7	3	0	124	3558
	48463502	14493806	11773375	8315717	5544451	699902	1836	8337	2668	1112	0	419624	7202674
石川	13	13	0	0	0	0	0	0	0	0	0	0	0
	37206	37206	0	0	0	0	0	0	0	0	0	0	0
愛知	163	77	0	0	0	0	0	0	0	0	0	0	86
	344844	130248	0	0	0	0	0	0	0	0	0	0	214596
三重	105	56	0	0	0	0	0	0	0	0	0	0	49
	271209	116553	0	0	0	0	0	0	0	0	0	0	154656
山口	100	0	0	0	0	0	0	0	0	0	0	0	100
	169776	0	0	0	0	0	0	0	0	0	0	0	169776
徳島	179	0	0	0	0	0	0	0	0	0	0	0	179
	414936	0	0	0	0	0	0	0	0	0	0	0	414936
香川	42	0	0	0	0	0	0	0	0	0	0	3	39
	96379	0	0	0	0	0	0	0	0	0	0	4795	91584
愛媛	60	60	0	0	0	0	0	0	0	0	0	0	0
	94478	94478	0	0	0	0	0	0	0	0	0	0	0
宮崎	937	393	544	0	0	0	0	0	0	0	0	0	0
	1120824	466290	654534	0	0	0	0	0	0	0	0	0	0
こあじ													
総計	72713	8362	8019	9909	8427	10467	5703	481	3177	3313	3778	4462	6615
	16639658	1784133	1660309	1844493	1948519	2167345	1550901	145913	922790	857474	869680	1037696	1850405
兵庫	228	213	207	186	231	207	271	303	290	258	230	232	279
	23938	4788	2097	183	1950	5403	374	11	305	105	150	3078	5494
富山	5712004	1034269	561252	40953	483035	1129649	100438	968	86129	26136	26244	669040	1553891
	3855	510	231	150	192	0	2310	243	219	0	0	0	0
	995548	112645	55355	35391	52001	0	600451	76960	62745	0	0	0	0
愛知	1500	0	0	0	0	0	0	0	0	0	1500	0	0
	345284	0	0	0	0	0	0	0	0	0	345284	0	0
三重	25017	2733	5424	8994	1269	3927	1200	0	300	90	708	72	300
	4570236	521173	914966	1603618	236002	702509	284537	0	60756	19148	154790	9882	62855
大阪府	14479	331	216	282	2340	1077	1819	227	2353	2968	1186	859	821
	4123297	116046	67824	80665	647775	312183	565475	67985	713160	778980	289741	249804	233659
和歌山	300	0	0	300	0	0	0	0	0	0	0	0	0
	83866	0	0	83866	0	0	0	0	0	0	0	0	0
徳島	150	0	0	0	0	0	0	0	0	150	0	0	0
	33210	0	0	0	0	0	0	0	0	33210	0	0	0
香川	555	0	0	0	0	0	0	0	0	0	234	321	0
	119823	0	0	0	0	0	0	0	0	0	53621	66202	0
高知	2862	0	0	0	2676	54	0	0	0	0	0	132	0
	589430	0	0	0	529706	16956	0	0	0	0	0	42768	0
福岡	57	0	51	0	0	6	0	0	0	0	0	0	0
	66960	0	60912	0	0	6048	0	0	0	0	0	0	0
その他(鮮魚)													
総計	1796315	148472	163786	236353	166421	192908	134843	128274	149092	118276	105374	91768	160748
	1280781883	114134702	114282175	196657115	102006013	112253625	94772977	79216072	97111516	83139559	79920321	77084292	130203516
兵庫	713	768	697	832	612	581	702	617	651	702	758	839	809
	610349	51992	40770	119165	75131	73476	36995	45611	50588	34450	26242	22328	33601
北海道	366712363	29811495	21535015	96545351	33712324	34073651	27492618	24048603	27386483	18154010	15532978	14926099	23493736
	16188	2213	1190	197	232	330	188	892	447	721	1703	3389	4686
青森	33133076	3892275	2127372	430080	515873	1071010	664541	523520	1084698	1638878	3864997	7037712	10282120
	4453	618	100	0	560	1265	115	65	85	85	965	260	335
宮城	2905187	54216	228098	0	235548	217726	197950	176258	229824	229824	515053	390632	430058
	54881	6647	3912	3204	2829	3193	2664	3372	3968	5622	7586	5551	6333
山形	31869936	4403547	3121031	2664803	1956539	1648766	1169649	1703915	1807009	2635922	3566749	3117204	4074802
	291	0	46	21	0	60	30	0	0	0	80	0	54
	436104	0	62964	24840	0	168480	72900	0	0	0	50112	0	56808
福島	10	0	10	0	0	0	0	0	0	0	0	0	0
	2160	0	2160	0	0	0	0	0	0	0	0	0	0
茨城	653	0	10	510	0	0	0	20	3	0	60	30	20
	303029	0	1063	215568	0	0	11880	19438	0	29430	13770	11880	0
群馬	67024	3987	5099	5009	4851	4928	5022	5360	6341	5826	5420	5193	9388
	20665109	1346264	1873959	1659138	1598328	1542494	1479046	1558104	1819999	1757303	1619397	1631926	2779151
埼玉	792	157	42	6	4	4	4	4	4	80	205	116	166
	1097371	143640	35316	16200	41474	41473	41474	41471	41472	119750	225668	162864	186569
千葉	1774	248	305	417	94	88	82	64	50	52	64	220	90
	5537085	573600	834070	1012515	280261	481961	384978	299606	240344	265836	304042	431891	427981
東京	157675	212	43026	32328	15692	25344	15908	16530	4028	2884	1084	195	444
	97434313	395865	24526754	18672299	9643922	14519667	9675937	10575139	3856652	3202988	1245807	364454	754529
神奈川	1602	96	96	96	96	114	150	168	174	180	144	150	138
	1167263	73224	69120	77760	69120	84779	126900	115020	126900	122580	99360	103680	98820
新潟	160	6	18	6	17	6	6	6	6	3	30	3	53
	523901	26134	54773	26136	48026	29160	29160	29158	29160	14580	50598	14580	172436
富山	1211	0	0	0	10	198	236	437	330	0	0	0	0
	1228482	0	0	0	26244	115343	240796	503847	342252	0	0	0	0
石川	22888	3395	7545	2372	1755	3350	1753	1079	190	715	477	117	140
	6862625	878147	919793	731430	462564	915700	1094495	676793	109512	538099	356660	73268	106164
福井	147	0	0	0	0	0	0	10	30	0	38	12	57
	606342	0	0	0	0	0	0	10800	33480	0	212834	69530	279698
長野	160	10	20	30	20	20	10	10	20	20	0	0	0
	69984	3888	11664	15552	7776	7776	3888	3888	7776	7776	0	0	0
岐阜	324	1	8	40	64	0	10	1	10	70	30	90	0
	65763	373	3564	4536	5121	0	454	227	454	3404	23588	24042	0
静岡	48128	3092	2245	2857	8740	3625	2529	12102	3022	2991	2311	1738	2876
	69465034	6482585	4882021	6130604	6791315	6666509	5805375	4375493	6413470	6940469	5034270	3867136	6075787
愛知	744	129	60	90	60	20	50	55	45	60	75	50	50
	1093923	116759	102977	150984	107248	32454	80460	91746	76842	104004	48275	91800	90374
三重	54122	1284	501	1831	5529	9363	4534	1322	1248	7937	7738	7335	5500
	34871147	424656	226715	1212478	2786023	4989339	2840676	1841647	1916200	2560249	4711880	4993384	6367900
滋賀	120	0	0	0	0	0	0	0	0	30	0	0	60
	72576	0	0	0	0	0	0	0	0	0	0	0	72576
京都府	1518	80	180	130	80	110	100	85	60	80	110	381	122
	687312	19696	39654	33079	19696	27084	24622	25097	14773	19696	27084	362185	74646

鮮魚部品目別・産地別・月別入荷数量及び金額

上段数量 kg：下段金額 円

産地別	総数	1月	2月	3月	4月	5月	6月	7月	8月	9月	10月	11月	12月
大阪府	24290	3267	2674	2079	1764	1434	1951	1195	948	1441	2680	2163	2694
和歌山県	52520478	4055867	4611799	5468979	3173100	3517014	4090559	3624494	3202315	4162728	4840012	5693465	6080146
鳥取県	8718	750	1001	3763	38	2176	327	0	3	52	0	608	0
島根県	8079040	443888	739948	3976019	86178	719110	99773	0	2592	73170	0	1938362	0
島根県	17137	305	1758	3505	3070	1443	5020	830	152	305	267	412	70
島根県	6686667	181786	599400	1123923	903959	457380	1473552	257580	102946	450740	461345	463240	210816
島根県	55	0	0	1	0	0	0	0	0	0	19	25	10
岡山県	513789	0	12960	61560	16200	0	0	0	0	0	111478	202727	108864
岡山県	509	10	10	56	40	30	0	20	13	97	193	25	15
岡山県	1042814	2484	2484	20650	106434	74303	0	71279	12636	239706	440370	19008	53460
広島県	118066	1674	1242	7317	24413	42868	39060	57	10	50	20	1340	15
山口県	64766769	4433214	3248684	6564125	11753260	19229545	16965826	19231	3629	26244	5184	2509511	8316
山口県	20573	2304	1447	1668	1769	1532	1685	1457	1334	1423	1522	1960	2472
徳島県	11652331	1479314	664518	612704	795837	594648	737583	961740	710964	600761	904926	1502348	2086988
徳島県	6035	429	3827	1016	6	54	143	62	32	200	62	133	71
香川県	4951119	225386	966977	272138	21816	329809	328229	344477	124535	797521	294412	768038	477781
香川県	90949	1715	2133	921	7137	8647	6599	5863	7489	9483	12941	9372	18649
愛媛県	35198638	1143024	1376873	477494	2532377	3126884	2398809	1825999	2179702	2963184	3596561	3495162	10082569
愛媛県	81963	5160	4549	10094	7104	4820	4683	7036	9338	5037	8399	4394	11349
高知県	137947502	8822453	7794834	15458551	11837152	9121909	8876538	12305909	16724421	9154712	14989179	7314097	15547747
高知県	1413	22	159	192	693	66	46	47	0	120	38	30	0
福岡県	4084510	58622	303592	308170	2791292	128058	87713	84402	0	209926	58989	53746	0
福岡県	49882	3477	3888	4529	4298	3665	3800	3066	4416	6856	4028	3386	4473
佐賀県	92799353	6444276	7970828	9010046	8674771	7297830	7135048	5752928	8637915	11813349	6506331	5665933	7890098
佐賀県	3614	0	0	0	0	495	1075	760	530	195	355	139	65
長崎県	3751854	0	0	0	0	413316	1001958	858600	602316	215352	336528	232956	90828
長崎県	2841	192	136	201	305	184	61	77	280	982	96	93	234
熊本県	9836687	832896	667709	734561	999582	610147	138683	141663	1385804	2247246	390701	482156	1205539
熊本県	12	0	12	0	0	0	0	0	0	0	0	0	0
大分県	5184	0	5184	0	0	0	0	0	0	0	0	0	0
大分県	125	0	0	0	0	0	0	0	0	5	0	90	30
宮崎県	218052	0	0	0	0	0	0	0	0	12636	0	75816	129600
宮崎県	88	0	0	0	0	0	0	0	0	0	0	0	88
鹿児島県	65585	0	0	0	0	0	0	0	0	0	0	0	65585
鹿児島県	322474	54970	35167	32702	20	0	7	20611	53898	29390	19328	19981	56400
沖縄県	166594347	37365128	24658302	22944842	6653	0	12787	6355558	17865003	10743165	7952941	8360824	30329144
沖縄県	2357	0	0	0	0	0	0	0	0	834	1064	459	0
沖縄県	3257079	0	0	0	0	0	0	0	0	1113751	1512582	630746	0

貝類部産地別・月別入荷数量及び金額

上段数量 kg：下段金額 円

産地別	総数	1月	2月	3月	4月	5月	6月	7月	8月	9月	10月	11月	12月
総計	638439 715005104 1119	76543 87824630 1147	73671 89488249 1214	90936 95323329 1048	80701 68727886 851	66618 60292245 905	25481 31066342 1219	14455 19912398 1377	14405 20781221 1442	13306 16830505 1264	10515 17567762 1670	61367 77023944 1255	110441 130166593 1178
兵庫県	386715 361341451 934	44163 39070416 884	43450 45420274 1045	55715 48723824 874	63892 46265205 724	52121 39151627 751	14019 15422353 1100	4125 5646688 1368	1770 3376569 1907	1391 2529139 1818	1314 2575879 1960	32256 38200126 1184	72499 74959351 1033
北海道	12540 38271918 3051	604 2211294 3661	1067 2874582 2694	1328 3482394 2622	992 3119460 3144	1024 3445306 3364	1048 3257278 3108	1025 3216780 3138	1050 3127623 2978	955 2787370 2918	1162 3309441 2848	1104 3281040 2971	1181 4159350 3521
青森県	1483 948553 639	80 141534 1769	60 124578 2076	94 132786 1412	132 160488 1215	63 135324 2148	509 38664 75	259 29592 114	220 8143 37	3 8100 2700	21 56376 2684	6 16200 2700	36 96768 2688
岩手県	40 152280 3807	0 0 0	0 0 0	0 0 0	0 0 0	0 0 0	0 0 0	25 97200 3888	15 55080 3672	0 0 0	0 0 0	0 0 0	0 0 0
宮城県	4542 14936328 3288	225 1353441 6015	232 1390957 5995	193 1301149 6741	12 4050 337	85 165369 1945	69 270302 3917	20 15660 783	564 664200 1177	917 972734 1060	811 811952 1001	595 3391369 5699	819 4595145 5610
山形県	144 89682 622	0 0 0	0 0 0	0 0 0	0 0 0	0 0 0	0 0 0	144 89682 622	0 0 0	0 0 0	0 0 0	0 0 0	0 0 0
茨城県	4 36288 9072	0 0 0	0 0 0	0 0 0	0 0 0	0 0 0	2 18144 9072	1 9072 9072	1 9072 9072	0 0 0	0 0 0	0 0 0	0 0 0
千葉県	14458 23887873 1652	905 1462048 1615	1116 1899396 1701	1177 2332368 1981	689 1643275 2385	881 1830308 2077	1105 1576324 1426	1040 1790152 1721	1442 2673374 1853	1145 1716498 1499	886 1417014 1599	1073 1598215 1489	2999 3948901 1316
東京都	3825 6698380 1751	529 486216 919	235 235278 1001	397 570089 1435	404 597455 1478	452 609001 1347	353 490694 1390	202 314798 1558	270 552312 2045	381 692582 1817	127 409914 3227	111 335556 3023	364 1404485 3858
新潟県	212 299943 1414	20 22533 1126	20 23778 1188	11 14073 1279	10 10644 1064	4 16900 4225	3 3204 1068	1 2184 2184	53 74834 1411	24 39097 1629	22 31611 1436	21 27335 1301	23 33750 1467
石川県	1004 911331 907	5 7776 1555	0 0 0	39 50220 1287	102 110700 1085	221 245684 1111	84 58860 700	160 100170 626	84 51516 613	150 120194 801	70 61257 801	62 78386 1264	27 26568 984
福井県	2489 9367034 3763	204 728762 3572	168 630396 3752	212 821664 3875	208 831438 3997	215 864324 4020	188 724950 3856	184 686016 3728	231 889704 3851	176 655128 3722	181 687744 3799	193 659880 3419	329 1187028 3607
静岡県	2099 5988669 2853	178 363798 2043	258 599292 2322	302 727381 2408	228 439108 1925	252 584879 2320	137 472584 3449	89 344196 3867	75 303587 4047	70 291384 4162	75 302616 4034	116 462888 3990	319 1096956 3438
愛知県	10478 18500962 1765	512 1430352 2793	654 1656504 2532	1049 1866207 1779	1786 3069417 1718	1423 2276153 1599	1246 1781113 1429	869 1407370 1619	749 1221232 1630	835 1374450 1646	447 667009 1492	413 826849 2002	495 924306 1867
三重県	21504 20945543 974	1043 1134387 1087	1125 1305714 1160	1354 1672809 1235	749 939082 1253	868 1036183 1193	933 981183 1051	1167 1153008 988	962 828845 861	1097 907461 827	1476 1379706 934	1156 124441 1076	9574 8362724 873
京都府	2121 1944967 917	16 12484 780	20 4406 220	10 2462 246	100 55922 559	660 548736 831	346 246780 713	276 196408 711	447 617381 1381	144 147150 1021	20 20196 1009	34 38988 1146	48 54054 1126
大阪府	16975 10990588 647	946 363074 383	744 494001 663	1750 861410 492	1567 944431 602	1441 1331320 923	1907 1215012 637	848 867522 1023	2673 1666110 623	2000 1221611 610	940 916665 975	983 439055 446	1176 670377 570
和歌山県	367 480211 1308	65 96660 1487	59 76334 1293	29 37973 1309	24 31104 1296	0 0 0	0 0 0	0 0 0	0 0 0	0 0 0	0 0 0	65 72360 1113	125 165780 1326
鳥取県	424 522341 1231	45 54000 1200	40 49680 1242	41 48816 1190	15 16740 1116	90 120419 1337	35 51840 1481	20 21600 1080	43 43146 1003	15 19440 1296	0 0 0	40 54000 1350	40 42660 1066
島根県	290 63855 220	0 0 0	10 1685 168	10 1685 168	60 10110 168	50 8425 168	40 6740 168	20 3370 168	20 3370 168	20 3370 168	10 1685 168	30 5055 168	20 18360 918
岡山県	2297 6690982 2912	487 1188864 2441	406 1226657 3021	361 886279 2455	21 16783 799	0 0 0	0 0 0	0 0 0	0 0 0	0 0 0	0 0 0	412 1262994 3065	610 2109405 3458
広島県	100066 131243039 1311	24598 34947281 1420	22057 28916047 1310	24046 28161170 1171	6279 6641946 1057	20 16200 810	15 12150 810	25 20250 810	30 24300 810	20 16200 810	584 1654428 2832	9608 13916121 1448	12784 16916946 1323
山口県	35044 41439205 1182	938 1688578 1800	1070 1805124 1687	1607 2440932 1518	1665 2260181 1357	1673 2812485 1681	1323 1894365 1431	1800 1848903 1027	2370 3053023 1288	2419 2443418 1010	1503 2492236 1658	12436 10125664 814	6240 8574296 1374
徳島県	838	0	0	0	0	10	235	400	145	0	0	0	48

貝類部産地別・月別入荷数量及び金額

上段数量 kg：下段金額 円

産地別	総数	1月	2月	3月	4月	5月	6月	7月	8月	9月	10月	11月	12月
	1788966	0	0	0	0	25920	514458	620190	515646	0	0	0	112752
	2134	0	0	0	0	2592	2189	1550	3556	0	0	0	2349
香川県	360	0	0	0	30	149	67	19	3	7	0	20	65
	354788	0	0	0	19440	125581	68261	14812	2592	14677	0	38480	70945
	985	0	0	0	648	842	1018	779	864	2096	0	1924	1091
愛媛県	4107	387	361	374	375	108	132	63	280	890	522	245	370
	2032657	233555	112955	134972	8100	291330	205020	100753	50328	178902	264762	203040	248940
	494	603	312	360	21	2697	1553	1599	179	201	507	828	672
福岡県	92	0	0	10	70	12	0	0	0	0	0	0	0
	66960	0	0	8640	47520	10800	0	0	0	0	0	0	0
	727	0	0	864	678	900	0	0	0	0	0	0	0
長崎県	8420	265	300	358	700	3998	1139	620	379	165	135	155	206
	11025935	632313	459443	675044	1062953	4156239	1370719	606809	568490	328936	301315	553608	310066
	1309	2386	1531	1885	1518	1039	1203	978	1499	1993	2231	3571	1505
熊本県	755	30	70	186	140	75	67	40	37	45	45	20	0
	809417	18144	51030	183384	134730	73710	81378	53676	51581	61992	67068	32724	0
	1072	604	729	985	962	982	1214	1341	1394	1377	1490	1636	0
大分県	4676	295	145	280	447	720	457	1009	488	435	160	200	40
	2537977	130950	68580	139428	226044	363852	259362	593977	287604	269892	77328	105840	15120
	542	443	472	497	505	505	567	588	589	620	483	529	378
鹿児島県	70	3	4	3	4	3	22	4	4	2	4	13	4
	636981	46170	61558	46170	61560	46170	44604	61560	61559	30780	61560	53730	61560
	9099	15390	15389	15390	15390	15390	2027	15390	15389	15390	15390	4133	15390

貝類部目別・産地別・月別入荷数量及び金額

上段数量 kg：下段金額 円

産地別	総数	1月	2月	3月	4月	5月	6月	7月	8月	9月	10月	11月	12月
あか貝													
総計	32132	2594	2468	2786	2826	2834	2570	2726	2800	3356	1938	2541	2693
	23177523	1923769	2314959	2577885	2223469	1979921	1559777	1474640	1517049	1776600	1505354	1704823	2619277
兵庫県	721	741	937	925	786	698	606	540	541	529	776	670	972
	3553	669	924	634	468	179	66	44	23	0	20	148	378
宮城県	4975437	772484	1324232	1024520	755145	96965	20690	15184	8311	0	25739	250237	681930
	114	0	0	0	0	75	9	0	0	10	0	20	0
	223992	0	0	0	0	149364	9720	0	0	22680	0	42228	0
山形県	144	0	0	0	0	0	0	144	0	0	0	0	0
	89682	0	0	0	0	0	0	89682	0	0	0	0	0
東京都	3290	510	235	385	380	410	300	180	220	310	100	90	170
	3396164	359856	235278	429689	394524	398347	259952	166536	188352	315576	212436	163296	272322
石川県	790	5	0	39	102	221	41	108	30	105	70	62	7
	768403	7776	0	50220	110700	245684	30996	71442	25920	78462	61257	78386	7560
静岡県	16	0	0	0	0	0	0	0	0	0	0	0	16
	76032	0	0	0	0	0	0	0	0	0	0	0	76032
三重県	4305	4	0	88	79	170	367	585	669	741	743	366	493
	4109165	7776	0	121824	95796	166140	297378	449226	564894	580824	685368	454852	685087
京都府	90	6	0	0	0	0	16	12	4	4	0	0	48
	105116	10022	0	0	0	0	18144	14256	5184	3456	0	0	54054
大阪府	1782	330	230	260	300	336	326	326	0	0	0	0	0
	720036	115020	86616	94932	110646	171774	141048	0	0	0	0	0	0
和歌山県	367	65	59	29	24	0	0	0	0	0	0	65	125
	480211	96660	76334	37973	31104	0	0	0	0	0	0	72360	165780
鳥取県	256	45	40	41	15	60	0	0	0	15	0	30	10
	304776	54000	49680	48816	16740	66420	0	0	0	19440	0	38880	10800
島根県	20	0	0	0	0	0	0	0	0	0	0	0	20
	18360	0	0	0	0	0	0	0	0	0	0	0	18360
山口県	11950	475	575	717	763	620	626	1243	1545	1861	785	1510	1230
	3670031	126792	162216	198439	216313	169776	212544	390905	503334	571482	303370	411696	403164
長崎県	2935	190	260	313	355	263	714	315	149	110	60	50	156
	3009566	242433	312023	432044	319917	268239	518599	240689	140594	79056	139856	87048	229068
大分県	2520	295	145	280	340	500	105	95	160	200	160	200	40
	1230552	130950	68580	139428	172584	247212	50706	36720	80460	105624	77328	105840	15120
あさり													
総計	40511	220	930	1655	2792	2423	1545	1083	704	546	371	20460	7782
	40947283	262796	1482505	2847409	4517364	3592743	2182892	1587401	1030072	915375	575943	15789795	6162988
兵庫県	1010	1194	1594	1720	1617	1482	1465	1462	1463	1676	1552	771	791
	20338	0	515	988	1198	1158	818	712	470	341	131	10155	3852
	23847345	0	1031454	2049894	2450953	1948395	1241653	1084684	755179	610145	270864	8941860	3462264
北海道	40	0	0	0	30	10	0	0	0	0	0	0	0
宮城県	4640	0	0	0	36720	9720	0	0	0	0	0	0	0
	40	0	0	0	0	0	20	20	0	0	0	0	0
静岡県	34560	85	105	115	149	126	22	0	0	0	0	0	0
	602	63990	85590	86940	147906	144671	28920	0	0	0	0	0	0
愛知県	3981	90	185	387	1135	775	445	140	109	165	165	210	175
	6063046	173070	306720	591948	1703973	1191780	618839	204659	167033	284580	267570	302940	249934
三重県	425	0	25	0	0	60	110	140	60	0	30	0	0
	563404	0	1620	0	0	78570	182520	235980	61560	0	3154	0	0
京都府	91	10	20	10	10	30	0	11	0	0	0	0	0
	23346	2462	4406	2462	2462	7386	0	4168	0	0	0	0	0
島根県	270	0	10	10	60	50	40	20	20	20	10	30	0
	45495	0	1685	1685	10110	8425	6740	3370	3370	3370	1685	5055	0
山口県	14269	5	0	0	50	174	80	40	45	20	35	10065	3755
	9433044	5130	0	0	51030	175554	78840	38880	42930	17280	32670	6539940	2450790
福岡県	80	0	0	10	70	0	0	0	0	0	0	0	0
	56160	0	0	8640	47520	0	0	0	0	0	0	0	0
熊本県	375	30	70	135	90	40	10	0	0	0	0	0	0
	276426	18144	51030	105840	66690	28242	6480	0	0	0	0	0	0
あわび													
総計	6702	502	441	534	543	609	411	454	681	510	461	545	1011
	33909328	2652897	2320557	2503467	2267415	2955227	2201050	2382447	3202448	2609784	2477572	2799840	5536624
兵庫県	5059	5284	5262	4688	4175	4852	5355	5247	4702	5117	5374	5137	5476
	574	250	133	62	24	12	4	8	0	0	0	0	81
	4050402	1449381	779237	364810	171396	147160	60977	83430	0	0	0	0	994011
宮城県	15	0	0	0	0	0	15	0	0	0	0	0	0
	222804	0	0	0	0	0	222804	0	0	0	0	0	0
千葉県	160	0	0	20	60	15	5	50	5	0	5	0	0
	925559	0	0	103680	300781	67500	102600	305098	17820	0	28080	0	0
東京都	86	0	0	0	0	0	8	16	20	39	3	0	0
	288208	0	0	0	0	0	24138	64022	65880	124610	9558	0	0
静岡県	1178	30	67	107	75	101	110	89	75	70	75	116	263
	4628752	142560	301428	427195	282562	388908	433944	344196	303587	291384	302616	462888	947484
大阪府	331	0	15	32	37	52	29	27	39	34	29	6	31
	5184225	0	173372	399681	494708	758840	455239	496897	780446	657909	581094	104620	281419
山口県	4299	222	226	313	347	379	240	264	542	367	344	421	634
	18384738	1060956	1066520	1208101	1017968	1420019	901348	1088804	2034715	1535881	1534624	2211596	3304206
香川県	4	0	0	0	0	0	0	0	0	0	0	2	2
	30240	0	0	0	0	0	0	0	0	0	0	20736	9504
愛媛県	55	0	0	0	0	50	0	0	0	0	5	0	0
	194400	0	0	0	0	172800	0	0	0	0	21600	0	0
おお貝													
総計	10	0	0	0	0	0	0	0	10	0	0	0	0
	12960	0	0	0	0	0	0	0	12960	0	0	0	0
愛知県	1296	0	0	0	0	0	0	0	1296	0	0	0	0
	10	0	0	0	0	0	0	0	10	0	0	0	0
	12960	0	0	0	0	0	0	0	12960	0	0	0	0
かき													

貝類部品目別・産地別・月別入荷数量及び金額

上段数量 kg：下段金額 円

産地別	総数	1月	2月	3月	4月	5月	6月	7月	8月	9月	10月	11月	12月
総計	453044	67019	62805	76649	67231	50102	13038	3362	502	426	1004	31591	79315
450800922	72272023	71249879	71412912	46563355	35076689	13373822	3585758	757458	375138	2588410	45801937	87743541	
995	1078	1134	931	692	700	1025	1066	1508	880	2578	1449	1106	
兵庫県	345577	41726	40049	51966	60719	49717	12371	2243	29	186	417	21021	65133
297479502	34687117	39513881	40789638	39754819	34862039	12591038	2701369	34668	188460	892404	27279686	64184383	
2004	220	232	188	12	0	0	0	0	0	0	0	548	804
11932496	1344498	1390957	1292207	4050	0	0	0	0	0	0	0	3326504	4574280
静岡県	220	60	76	80	4	0	0	0	0	0	0	0	0
563328	148608	192834	213246	8640	0	0	0	0	0	0	0	0	0
三重県	55	0	5	30	20	0	0	0	0	0	0	0	0
126360	0	11340	68040	46980	0	0	0	0	0	0	0	0	0
京都府	345	0	0	0	90	165	75	15	0	0	0	0	0
199260	0	0	0	53460	98010	44550	3240	0	0	0	0	0	0
大阪府	14	0	2	3	0	0	0	0	0	1	3	2	3
136292	0	15551	20952	0	0	0	0	0	8316	41578	16632	33263	
鳥取県	5	0	0	0	0	0	5	0	0	0	0	0	0
15120	0	0	0	0	0	0	15120	0	0	0	0	0	0
岡山県	2142	415	384	336	0	0	0	0	0	0	0	412	595
6533366	1144519	1209269	867659	0	0	0	0	0	0	0	0	1262994	2048925
広島県	99952	24598	22057	24046	6279	0	0	0	0	0	584	9608	12780
131139683	34947281	28916047	28161170	6641946	0	0	0	0	0	1654428	13916121	16902690	
徳島県	570	0	0	0	0	0	235	190	145	0	0	0	0
1353996	0	0	0	0	0	0	51458	323892	515646	0	0	0	0
香川県	4	0	0	0	0	0	0	0	0	4	0	0	0
14094	0	0	0	0	0	0	0	0	0	14094	0	0	0
大分県	2156	0	0	0	107	220	352	914	328	235	0	0	0
1307425	0	0	0	53460	116640	208656	557257	207144	164268	0	0	0	0

貝柱													
総計	2245	162	207	228	182	190	116	141	89	69	98	131	632
13469236	1111158	1338120	1126839	1130543	1190321	683726	524584	437660	348245	337771	775550	4464719	
5999	6859	6464	4942	6211	6264	5894	3720	4917	5047	3446	5920	7064	
兵庫県	574	31	57	46	34	55	28	2	5	3	14	51	248
4071816	262008	380808	324000	221400	356184	167616	16200	30132	27540	93960	367200	1824768	
東京都	179	0	0	0	12	30	24	0	0	0	12	0	101
1213054	0	0	0	70631	173016	127224	0	0	0	81000	0	761183	
愛知県	796	107	114	152	106	63	52	69	54	46	10	11	12
4805039	667710	743472	627231	660312	411641	317606	467554	384199	309042	58482	72362	85428	
210	0	0	0	0	0	0	70	30	20	50	20	20	
128311	0	0	0	0	0	0	0	40830	23329	11663	29161	11664	
山口県	486	24	36	30	30	42	12	0	0	12	49	251	
3251016	181440	213840	175608	178200	249480	71280	0	0	0	75168	324324	1781676	

さざえ													
総計	9537	710	647	742	533	778	850	782	1158	806	664	743	1124
13954558	829429	857639	1049636	899788	1402119	1322520	1041683	1730231	1017952	997651	1154919	1650991	
1463	1168	1325	1414	1688	1802	1555	1332	1494	1262	1502	1554	1468	
兵庫県	2995	261	339	166	48	140	230	221	363	287	175	214	551
3838629	328234	456116	215180	74498	218634	317180	233966	521520	339439	195989	290875	646998	
271	0	0	0	45	90	45	10	55	26	0	0	0	
536609	0	0	0	85320	192240	87869	19440	108540	43200	0	0	0	
石川県	45	0	0	0	0	0	0	0	45	0	0	0	
41732	0	0	0	0	0	0	0	0	41732	0	0	0	
京都府	730	0	0	0	0	40	95	435	140	20	0	0	
897533	0	0	0	0	0	40878	87912	604853	143694	20196	0	0	
鳥取県	163	0	0	0	0	30	30	20	43	0	10	30	
202445	0	0	0	0	53999	36720	21600	43146	0	0	15120	31860	
山口県	3740	187	187	452	440	458	365	163	232	168	327	391	370
6222296	270340	284788	704884	739970	797656	630353	281714	407244	286375	546404	638108	634460	
徳島県	260	0	0	0	10	0	210	0	0	0	0	40	
402138	0	0	0	0	25920	0	296298	0	0	0	0	79920	
香川県	21	0	0	0	0	0	0	0	0	0	8	13	
24689	0	0	0	0	0	0	0	0	0	0	10476	14213	
愛媛県	1302	262	111	124	0	50	140	63	30	140	142	120	120
1779307	230855	107555	129572	0	113670	209520	100753	44928	163512	235062	200340	243540	
長崎県	10	0	10	0	0	0	0	0	0	0	0	0	
9180	0	9180	0	0	0	0	0	0	0	0	0	0	

とり貝													
総計	8240	84	170	643	937	4449	710	650	225	60	75	105	132
13058017	394842	324718	2147270	2434328	4642584	1094904	511132	401760	280800	161459	466560	197660	
1584	4700	1910	3339	2598	1043	1542	786	1785	4680	2152	4443	1497	
兵庫県	1555	9	140	598	547	114	0	125	0	15	0	7	
4058114	4962	186478	1904270	1638156	197574	0	44572	0	77760	0	0	4342	
東京都	60	0	0	0	0	0	0	0	0	0	0	60	
51840	0	0	0	0	0	0	0	0	0	0	0	51840	
愛知県	105	0	0	0	15	0	90	0	0	0	0	0	
152496	0	0	0	33696	0	118800	0	0	0	0	0	0	
京都府	795	0	0	0	0	465	195	135	0	0	0	0	
645084	0	0	0	0	443340	123984	77760	0	0	0	0	0	
岡山県	15	0	0	0	0	0	0	0	0	0	0	15	
60480	0	0	0	0	0	0	0	0	0	0	0	60480	
山口県	90	0	0	0	0	0	0	90	0	0	0	0	
48600	0	0	0	0	0	0	48600	0	0	0	0	0	
香川県	165	0	0	0	30	135	0	0	0	0	0	0	
133110	0	0	0	19440	113670	0	0	0	0	0	0	0	
長崎県	5455	75	30	45	345	3735	425	300	225	45	75	105	50
7908293	389880	138240	243000	743036	3888000	852120	340200	401760	203040	161459	466560	80998	

はまぐり													
総計	32466	2204	2399	2903	1583	1688	1394	1653	1734	1249	1648	1819	12192
49673281	3596835	4035627	5178271	2821209	3260978	2457522	2963813	4119459	2588590	2802151	2835246	13013580	
1530	1631	1682	1783	1782	1931	1762	1792	2375	2072	1700	1558	1067	

貝類部目別・産地別・月別入荷数量及び金額

上段数量 kg：下段金額 円

産地別	総数	1月	2月	3月	4月	5月	6月	7月	8月	9月	10月	11月	12月
兵庫県	7338	505	611	732	341	416	418	643	721	470	467	431	1583
16095080	1212655	1485051	1809754	810000	1054295	950181	1339283	1864954	1128060	998298	838401	2604148	
千葉県	8727	645	806	965	584	586	435	580	847	537	565	628	1549
17783058	1227149	1626696	2052000	1257174	1389128	866268	1113642	2055722	1151388	1103652	1208606	2731633	
静岡県	40	0	10	0	0	25	5	0	0	0	0	0	0
80460	0	19440	0	0	51300	9720	0	0	0	0	0	0	
愛知県	5	5	0	0	0	0	0	0	0	0	0	0	0
10800	10800	0	0	0	0	0	0	0	0	0	0	0	
三重県	15802	1039	966	1150	604	590	453	372	113	176	543	740	9056
14800020	1126611	891480	1227093	675195	666247	494535	426972	100762	193474	578593	755515	7663543	
大阪府	142	0	0	5	4	16	34	18	16	21	28	0	0
312876	0	0	11880	10800	38880	66420	30240	46440	53676	54540	0	0	
広島県	4	0	0	0	0	0	0	0	0	0	0	0	4
14256	0	0	0	0	0	0	0	0	0	0	0	14256	
山口県	16	10	6	0	0	0	0	0	0	0	0	0	0
32580	19620	12960	0	0	0	0	0	0	0	0	0	0	
愛媛県	0	0	0	0	0	8	-8	0	0	0	0	0	0
360	0	0	0	0	4860	-4500	0	0	0	0	0	0	
福岡県	12	0	0	0	0	12	0	0	0	0	0	0	0
10800	0	0	0	0	10800	0	0	0	0	0	0	0	
熊本県	380	0	0	51	50	35	57	40	37	45	45	20	0
532991	0	0	77544	68040	45468	74898	53676	51581	61992	67068	32724	0	

ほか貝													
総計	297	3	129	86	38	38	3	0	0	0	0	0	0
912654	8640	401274	255852	119232	120906	6750	0	0	0	0	0	0	
3072	2880	3110	2975	3137	3181	2250	0	0	0	0	0	0	
兵庫県	2	0	0	0	2	0	0	0	0	0	0	0	0
8100	0	0	0	8100	0	0	0	0	0	0	0	0	
静岡県	3	3	0	0	0	0	0	0	0	0	0	0	0
8640	8640	0	0	0	0	0	0	0	0	0	0	0	
三重県	292	0	129	86	36	38	3	0	0	0	0	0	0
895914	0	401274	255852	111132	120906	6750	0	0	0	0	0	0	

ほたて貝													
総計	32126	1853	1949	2947	2286	2149	3029	2143	4457	3801	2869	2089	2554
50064752	3117703	3627750	4339211	3858407	4264559	3989906	3813041	5018687	4417897	4597691	3744103	5275797	
1558	1682	1861	1472	1687	1984	1317	1779	1126	1162	1602	1792	2065	
兵庫県	1530	618	367	90	84	97	38	48	56	0	11	3	118
801680	297970	137052	38340	54108	52920	24839	42120	60480	0	20411	6264	67176	
北海道	11501	556	997	1224	800	941	972	980	940	885	1058	1003	1145
36027034	2158158	2783646	3339402	2889960	3298750	3089230	3049920	2945968	2551283	2986091	2933388	4001238	
青森県	1090	20	0	40	60	0	500	250	220	0	0	0	0
47779	7776	0	5616	5184	0	15660	5400	8143	0	0	0	0	
宮城県	2277	0	0	0	0	0	0	564	902	811	0	0	
2417264	0	0	0	0	0	0	0	664200	941112	811952	0	0	
新潟県	11	0	0	1	0	4	3	1	2	0	0	0	0
32922	0	0	2184	0	16900	3204	2184	8450	0	0	0	0	
福井県	1652	126	118	142	138	140	118	114	146	126	136	124	224
7137126	550800	520236	619704	611118	616464	517212	496152	640332	546048	591084	505008	922968	
大阪府	14065	533	467	1450	1204	967	1398	750	2529	1888	853	959	1067
3600947	102999	186816	333965	298037	279525	339761	217265	691114	379454	188153	299443	284415	

ほんじよ貝													
総計	1521	160	160	120	120	85	81	128	126	144	77	162	158
3849529	432000	432000	317520	315360	218160	191106	293329	304150	344238	195913	383507	422246	
2530	2700	2700	2646	2628	2566	2359	2291	2413	2390	2544	2367	2672	
兵庫県	56	¥0.00	¥0.00	¥0.00	¥0.00	¥0.00	¥6.00	¥15.00	¥10.00	¥10.00	¥5.00	¥0.00	¥0.00
141426	0	0	0	0	0	13986	36720	24840	24840	28080	12960	0	
1450	160	160	120	120	85	75	113	106	134	67	157	153	
3687313	432000	432000	317520	315360	218160	177120	256609	260950	319398	167833	370547	419816	
三重県	15	¥0.00	¥0.00	¥0.00	¥0.00	¥0.00	¥0.00	¥0.00	¥10.00	¥0.00	¥0.00	¥0.00	¥5.00
20790	0	0	0	0	0	0	0	18360	0	0	0	2430	

その他(貝類)													
総計	19608	1032	1366	1643	1630	1273	1734	1333	1919	2339	1310	1181	2848
21175061	¥1,222,538.00	¥1,103,221.00	¥1,567,057.00	¥1,577,416.00	¥1,588,038.00	¥2,002,367.00	¥1,734,570.00	¥2,249,287.00	¥2,155,886.00	¥1,327,847.00	¥1,567,664.00	¥3,079,170.00	
1079	1184	807	953	967	1247	1154	1301	1172	921	1013	1327	1081	
2623	94	315	433	427	233	40	64	93	79	69	228	548	
兵庫県	1973920	55605	125965	203418	326630	217461	34193	49160	76485	132895	50134	212643	489331
999	48	70	104	162	73	76	45	110	70	104	101	36	
2198444	53136	90936	142992	192780	136836	168048	166860	181655	236087	323350	347652	158112	
青森県	393	60	60	54	72	63	9	9	0	3	21	6	36
900774	133758	124578	127170	155304	135324	23004	24192	0	8100	56376	16200	96768	
岩手県	40	¥0.00	¥0.00	¥0.00	¥0.00	¥0.00	¥0.00	¥25.00	¥15.00	¥0.00	¥0.00	¥0.00	
152280	0	0	0	0	0	0	97200	55080	0	0	0	0	
宮城県	92	5	0	5	0	10	25	0	0	5	0	27	15
105212	8943	0	8942	0	16005	18878	0	0	8942	0	22637	20865	
茨城県	4	0	0	0	0	0	2	1	1	0	0	0	
36288	0	0	0	0	0	18144	9072	9072	0	0	0	0	
千葉県	5300	¥260.00	¥310.00	¥192.00	¥0.00	¥190.00	¥620.00	¥400.00	¥535.00	¥582.00	¥316.00	¥445.00	¥1,450.00
4642647	234899	272700	176688	0	181440	519587	351972	491292	521910	285282	389609	1217268	
東京都	210	19	0	12	12	12	21	6	30	32	12	21	33
1749114	126360	0	140400	132300	37638	79380	84240	298080	252396	106920	172260	319140	
新潟県	201	¥20.00	¥20.00	¥10.00	¥10.00	¥0.00	¥0.00	¥0.00	¥51.00	¥24.00	¥22.00	¥21.00	¥23.00
267021	22533	23778	11889	10644	0	0	0	66384	39097	31611	27335	33750	
石川県	169	0	0	0	0	0	43	52	54	0	0	20	
101196	0	0	0	0	0	0	27864	28728	25596	0	0	19008	
福井県	837	78	50	70	70	75	70	70	85	50	45	69	105
2229908	177962	110160	201960	220320	247860	207738	189864	249372	109080	96660	154872	264060	
静岡県	40	0	0	0	0	0	0	0	0	0	0	40	
73440	0	0	0	0	0	0	0	0	0	0	0	73440	
愛知県	4131	150	195	390	410	500	584	547	470	490	205	35	155

貝類部目別・産地別・月別入荷数量及び金額

上段数量 kg：下段金額 円

産地別	総数	1月	2月	3月	4月	5月	6月	7月	8月	9月	10月	11月	12月
三重県	3769308	146772	174312	329508	356076	454572	548748	478548	396090	461430	173124	81000	169128
	400	0	0	0	10	10	0	0	80	160	110	30	0
	301579	0	0	0	9979	4320	0	0	59940	121500	83430	22410	0
京都府	70	0	0	0	0	0	20	8	8	0	0	34	0
	74628	0	0	0	0	0	19224	9072	7344	0	0	38988	0
大阪府	641	83	30	0	22	70	120	53	89	56	27	16	75
	1036212	145055	31646	0	30240	82301	212544	123120	148110	122256	51300	18360	71280
岡山県	140	72	22	25	21	0	0	0	0	0	0	0	0
	97136	44345	17388	18620	16783	0	0	0	0	0	0	0	0
広島県	110	0	0	0	0	20	15	25	30	20	0	0	0
	89100	0	0	0	0	16200	12150	20250	24300	16200	0	0	0
山口県	194	15	40	95	35	0	0	0	6	3	0	0	0
	396900	24300	64800	153900	56700	0	0	0	64800	32400	0	0	0
徳島県	8	0	0	0	0	0	0	0	0	0	0	0	8
	32832	0	0	0	0	0	0	0	0	0	0	0	32832
香川県	166	0	0	0	0	14	67	19	3	3	0	10	50
	152655	0	0	0	0	11911	68261	14812	2592	583	0	7268	47228
愛媛県	2750	125	250	250	375	0	0	0	250	750	375	125	250
	58590	2700	5400	5400	8100	0	0	0	5400	15390	8100	2700	5400
長崎県	20	0	0	0	0	0	0	5	5	10	0	0	0
	98896	0	0	0	0	0	0	25920	26136	46840	0	0	0
鹿児島県	70	3	4	3	4	3	22	4	4	2	4	13	4
	636981	46170	61558	46170	61560	46170	44604	61560	61559	30780	61560	53730	61560

淡水魚部産地別・月別入荷数量及び金額

上段数量 kg：下段金額 円

産地別	総数	1月	2月	3月	4月	5月	6月	7月	8月	9月	10月	11月	12月
総計	106714 230542014 2160	2599 3736795 1437	3850 4972721 1291	4883 7927207 1623	6924 12303991 1777	9446 16849706 1783	13834 25800693 1865	24052 73751159 3066	18461 40675714 2203	12480 25464029 2040	5235 9232861 1763	2747 5072928 1846	2203 4754210 2158
兵庫県	18278 38588650 2111	109 169256 1552	35 157980 4513	40 87597 2189	56 73372 1310	82 82241 1002	703 1184045 1684	4406 9331329 2117	6881 14393751 2091	4441 9680595 2179	848 1897127 2237	465 1037445 2231	212 493912 2329
北海道	320 106466 332	80 31255 390	200 63331 316	40 11880 297	0 0 0	0 0 0	0 0 0	0 0 0	0 0 0	0 0 0	0 0 0	0 0 0	0 0 0
茨城県	40 23760 594	0 0 0	0 0 0	20 11880 594	0 0 0	0 0 0	0 0 0	0 0 0	0 0 0	0 0 0	0 0 0	0 0 0	20 11880 594
千葉県	219 173772 793	42 34560 822	87 70956 815	71 54918 773	19 13338 702	0 0 0	0 0 0	0 0 0	0 0 0	0 0 0	0 0 0	0 0 0	0 0 0
新潟県	238 25088 105	0 0 0	0 0 0	0 0 0	0 0 0	20 2151 105	50 5469 109	120 12908 107	0 0 0	0 0 0	21 1425 67	16 2280 142	11 855 77
岐阜県	11942 23670084 1982	0 0 0	0 0 0	30 77760 2592	317 636336 2007	1386 2720787 1963	2387 4611275 1931	3338 6524386 1954	2588 4875012 1883	1034 2080188 2011	420 1052352 2505	334 823716 2466	108 268272 2484
静岡県	4493 20903505 4652	144 608828 4227	189 754514 3992	166 752899 4535	168 793432 4722	247 1145413 4637	269 1265391 4704	2669 12660628 4743	263 1170475 4450	183 834251 4558	98 457459 4667	35 162432 4640	62 297783 4802
愛知県	15207 74945804 4928	373 1521206 4078	491 2126926 4331	803 3799311 4731	843 3983483 4725	872 4325533 4960	1441 6377427 4425	5941 32918160 5540	1726 8913154 5164	880 3804902 4323	639 2484962 3888	568 2062201 3630	630 2628539 4172
三重県	575 1113021 1935	0 0 0	20 11610 580	10 5573 557	0 0 0	0 0 0	54 78311 1450	158 708410 4483	1 9040 9040	7 44787 6398	73 37562 514	122 105408 864	130 112320 864
滋賀県	4483 3071217 685	702 357511 509	847 384033 453	281 251507 895	129 159678 1237	0 0 0	519 416695 802	400 292169 730	224 188847 843	536 405627 756	581 397305 683	219 160108 731	45 57737 1283
大阪府	2435 265833 109	120 12047 100	128 12848 100	128 12852 100	168 16871 100	201 20788 103	218 25512 117	308 28116 91	226 40049 177	192 19280 100	266 29269 110	240 24101 100	240 24100 100
和歌山県	28411 49647307 1747	0 0 0	0 0 0	527 1032210 1958	2398 4698108 1959	3699 6646104 1796	6434 10320164 1604	4254 7079399 1664	5536 10082147 1821	4158 7719462 1856	1405 2069713 1473	0 0 0	0 0 0
鳥取県	3538 3880604 1096	238 261252 1097	282 309798 1098	253 276044 1091	279 309526 1109	317 348401 1099	353 384691 1089	476 522068 1096	309 335655 1086	286 312115 1091	280 309093 1103	223 245956 1102	242 266005 1099
島根県	8503 6767996 795	771 642503 833	704 618216 878	796 645592 811	785 609644 776	707 621404 880	749 659401 880	1106 847319 766	596 451019 756	753 520054 690	578 426988 738	506 377990 747	452 347866 769
岡山県	104 167555 1611	0 0 0	0 0 0	0 0 0	0 0 0	0 0 0	0 0 0	0 0 0	76 104418 1373	0 0 0	16 24678 1542	12 38459 3204	0 0 0
広島県	70 74003 1057	0 0 0	0 0 0	0 0 0	10 16330 1633	10 16331 1633	0 0 0	40 38491 962	10 2851 285	0 0 0	0 0 0	0 0 0	0 0 0
徳島県	4222 2143724 507	0 0 0	838 313677 374	1630 716348 439	1250 694852 555	504 418847 831	0 0 0	0 0 0	0 0 0	0 0 0	0 0 0	0 0 0	0 0 0
高知県	30 152279 5075	0 0 0	0 0 0	0 0 0	0 0 0	0 0 0	0 0 0	0 0 0	0 0 0	0 0 0	0 0 0	0 0 0	30 152279 5075
福岡県	513 2577521 5024	9 49129 5458	21 99474 4736	25 110160 4406	23 115907 5039	0 0 0	1 59 59	407 2085288 5123	20 86400 4320	2 6912 3456	3 13824 4608	2 10368 5184	0 0 0
佐賀県	9 62037 6893	0 0 0	1 18686 18686	7 35100 5014	1 8251 8251	0 0 0	0 0 0	0 0 0	0 0 0	0 0 0	0 0 0	0 0 0	0 0 0
長崎県	88 385557 4381	11 49248 4477	7 30672 4381	6 24840 4140	8 32702 4087	1 5184 5184	5 21383 4276	4 16546 4136	5 22896 4579	8 35856 4482	7 31104 4443	5 22464 4492	21 92662 4412
熊本県	48 780897 16268	0 0 0	0 0 0	0 0 0	0 0 0	4 38880 9720	19 236714 12458	25 505303 20212	0 0 0	0 0 0	0 0 0	0 0 0	0 0 0
大分県	1548 566861 366	0 0 0	0 0 0	0 0 0	0 0 0	640 213149 333	508 173073 340	400 180639 451	0 0 0	0 0 0	0 0 0	0 0 0	0 0 0
宮崎県	1400	0	0	50	470	756	124	0	0	0	0	0	0

淡水魚部産地別・月別入荷数量及び金額

上段数量 kg : 下段金額 円

産地別	総数	1月	2月	3月	4月	5月	6月	7月	8月	9月	10月	11月	12月
	448473	0	0	20736	142161	244493	41083	0	0	0	0	0	0
	320	0	0	414	302	323	331	0	0	0	0	0	0

淡水魚部品目別・産地別・月別入荷数量及び金額

上段数量 kg：下段金額 円

産地別	総数	1月	2月	3月	4月	5月	6月	7月	8月	9月	10月	11月	12月
あゆ													
総計	64258	129	187	945	3683	6988	10805	12420	15117	9723	2840	951	470
	111410106	16259	71654	1396629	5894396	10209132	16701984	21330864	29280163	19358472	4922048	1733471	495034
兵庫県	1733	126	383	1477	1600	1460	1545	1717	1936	1990	1733	1822	1053
	16880	9	0	0	40	22	665	3862	6685	4339	759	377	122
34992718	4212	0	0	15055	17064	1122822	7242866	14188563	9539542	1774278	885654	202662	
岐阜県	11942	0	0	30	317	1386	2387	3338	2588	1034	420	334	108
	23670084	0	0	77760	636336	2720787	4611275	6524386	4875012	2080188	1052352	823716	268272
滋賀県	970	0	9	0	0	0	519	398	44	0	0	0	0
	743143	0	972	0	0	0	416695	286704	38772	0	0	0	0
大阪府	2235	120	128	128	168	201	168	226	192	256	240	240	240
	242384	12047	12848	12852	16871	20789	16872	16870	40049	19280	25705	24101	24100
和歌山県	28411	0	0	527	2398	3699	6434	4254	5536	4158	1405	0	0
	49647307	0	0	1032210	4698108	6646104	10320164	7079399	10082147	7719462	2069713	0	0
岡山県	38	0	0	0	0	0	0	0	38	0	0	0	0
	55620	0	0	0	0	0	0	0	55620	0	0	0	0
徳島県	834	0	50	210	290	284	0	0	0	0	0	0	0
	1043516	0	57834	253071	385865	346746	0	0	0	0	0	0	0
大分県	1548	0	0	0	0	640	508	400	0	0	0	0	0
	566861	0	0	0	0	213149	173073	180639	0	0	0	0	0
宮崎県	1400	0	0	50	470	756	124	0	0	0	0	0	0
	448473	0	0	20736	142161	244493	41083	0	0	0	0	0	0
うなぎ													
総計	19481	442	609	868	904	1053	1446	9603	1870	902	618	478	688
	101457498	2226498	3019319	4600615	4823356	5480842	7691894	50662943	10094601	4561453	2839585	2219345	3237047
兵庫県	5208	5037	4957	5300	5335	5204	5319	5275	5398	5057	4594	4642	4705
	439	16	18	4	0	0	0	348	0	2	0	6	45
2381742	101249	106737	22518	0	0	0	1877857	0	6593	0	56538	210250	
新潟県	238	0	0	0	0	20	50	120	0	0	21	16	11
	25088	0	0	0	0	2151	5469	12908	0	0	1425	2280	855
4493	144	189	166	168	247	269	2669	263	183	98	35	62	
静岡県	20903505	608828	754514	752899	793432	1145413	1265391	12660628	1170475	834251	457459	162432	297783
	13385	273	381	673	703	772	1099	5751	1576	710	489	418	540
73767417	1467292	2058594	3715038	3897687	4278067	6131983	32792512	8825835	3675822	2377137	1971570	2575880	
三重県	120	0	0	0	0	0	9	103	1	7	0	0	0
	784874	0	0	0	0	0	52337	678710	9040	44787	0	0	0
大阪府	150	0	0	0	0	0	0	140	0	0	10	0	0
	14810	0	0	0	0	0	0	11246	0	0	3564	0	0
岡山県	3	0	0	0	0	0	0	0	0	0	0	3	0
	26525	0	0	0	0	0	0	0	0	0	0	26525	0
広島県	70	0	0	0	10	10	0	40	10	0	0	0	0
	74003	0	0	0	16330	16331	0	38491	2851	0	0	0	0
高知県	30	0	0	0	0	0	0	0	0	0	0	0	30
	152279	0	0	0	0	0	0	0	0	0	0	0	152279
福岡県	505	9	21	25	23	0	0	407	20	0	0	0	0
	2546358	49129	99474	110160	115907	0	0	2085288	86400	0	0	0	0
熊本県	48	0	0	0	0	4	19	25	0	0	0	0	0
	780897	0	0	0	0	38880	236714	505303	0	0	0	0	0
こい													
総計	63	0	0	0	1	0	50	2	5	3	1	0	1
	40878	0	0	0	2484	0	8640	5465	12917	5659	2732	0	2981
648	0	0	0	2484	0	172	2732	2583	1886	2732	0	2981	
滋賀県	13	0	0	0	1	0	0	2	5	3	1	0	1
	32238	0	0	0	2484	0	0	5465	12917	5659	2732	0	2981
大阪府	50	0	0	0	0	0	50	0	0	0	0	0	0
	8640	0	0	0	0	0	8640	0	0	0	0	0	0
どじょう													
総計	171	9	12	12	15	15	12	18	15	18	18	12	15
	633077	31589	41631	45358	55077	55726	44386	65447	55727	68040	68039	45357	56700
3702	3509	3469	3779	3671	3715	3698	3635	3715	3780	3780	3779	3779	3780
兵庫県	171	9	12	12	15	15	12	18	15	18	18	12	15
	633078	31589	41631	45358	55077	55727	44386	65447	55727	68040	68039	45357	56700
大阪府	0	0	0	0	0	0	0	0	0	0	0	0	0
	-1	0	0	0	0	-1	0	0	0	0	0	0	0
しじみ													
総計	13297	1051	1093	1150	1083	1024	1158	1805	1054	1121	1002	903	853
	11600587	938315	1010580	994007	932508	969805	1076915	1522473	911837	898589	828453	771474	745631
872	892	924	864	861	947	929	843	865	801	826	854	874	
兵庫県	561	0	0	0	0	0	9	168	149	82	71	52	30
	442808	0	0	0	0	0	6609	123386	125163	66420	54810	42120	24300
茨城県	20	0	0	20	0	0	0	0	0	0	0	0	0
	11880	0	0	11880	0	0	0	0	0	0	0	0	0
千葉県	219	42	87	71	19	0	0	0	0	0	0	0	0
	173772	34560	70956	54918	13338	0	0	0	0	0	0	0	0
愛知県	2	0	0	0	0	0	2	0	0	0	0	0	0
	240	0	0	0	0	0	240	0	0	0	0	0	0
三重県	455	0	20	10	0	0	45	55	0	0	73	122	130
	328147	0	11610	5573	0	0	25974	29700	0	0	37562	105408	112320
鳥取県	3538	238	282	253	279	317	353	476	309	286	280	223	242
	3880604	261252	309798	276044	309526	348401	384691	522068	335655	312115	309093	245956	266005
島根県	8502	771	704	796	785	707	749	1106	596	753	578	506	451
	6763136	642503	618216	645592	609644	621404	659401	847319	451019	520054	426988	377990	343006
その他(淡水魚)													
総計	9444	968	1949	1908	1238	366	363	204	400	713	756	403	176
	5399868	524134	829537	890598	596170	134201	276874	163967	320469	571816	572004	303281	216817
571	541	425	466	481	366	762	803	801	801	801	756	752	1231
兵庫県	227	75	5	24	1	45	17	10	32	0	0	18	0

淡水魚部品目別・産地別・月別入荷数量及び金額

上段数量 kg：下段金額 円

産地別	総数	1月	2月	3月	4月	5月	6月	7月	8月	9月	10月	11月	12月
北海道	138304	32206	9612	19721	3240	9450	10228	21773	24298	0	0	7776	0
	320	80	200	40	0	0	0	0	0	0	0	0	0
	106466	31255	63331	11880	0	0	0	0	0	0	0	0	0
茨城県	20	¥0.00	¥0.00	¥0.00	¥0.00	¥0.00	¥0.00	¥0.00	¥0.00	¥0.00	¥0.00	¥0.00	¥20.00
	11880	0	0	0	0	0	0	0	0	0	0	0	11880
愛知県	1820	100	110	130	140	100	340	190	150	170	150	150	90
	1178147	53914	68332	84273	85796	47466	245204	125648	87319	129080	107825	90631	52659
滋賀県	3500	702	838	281	128	0	0	0	175	533	580	219	44
	2295836	357511	383061	251507	157194	0	0	0	137158	399968	394573	160108	54756
島根県	1	0	0	0	0	0	0	0	0	0	0	0	1
	4860	0	0	0	0	0	0	0	0	0	0	0	4860
岡山県	63	0	0	0	0	0	0	0	38	0	16	9	0
	85410	0	0	0	0	0	0	0	48798	0	24678	11934	0
徳島県	3388	0	788	1420	960	220	0	0	0	0	0	0	0
	1100208	0	255843	463277	308987	72101	0	0	0	0	0	0	0
福岡県	8	0	0	0	0	0	1	0	0	2	3	2	0
	31163	0	0	0	0	0	59	0	0	6912	13824	10368	0
佐賀県	9	0	1	7	1	0	0	0	0	0	0	0	0
	62037	0	18686	35100	8251	0	0	0	0	0	0	0	0
長崎県	88	11	7	6	8	1	5	4	5	8	7	5	21
	385557	49248	30672	24840	32702	5184	21383	16546	22896	35856	31104	22464	92662

冷凍魚部産地別・月別入荷数量及び金額

上段数量 kg：下段金額 円

産地別	総数	1月	2月	3月	4月	5月	6月	7月	8月	9月	10月	11月	12月
総計	4592401 3445811394 750	671587 215793283 321	249515 189350633 758	253223 194954760 769	291828 220224721 754	438252 334920026 764	302107 217464170 719	489692 386537885 789	419034 300566424 717	462398 372368649 805	269819 226856927 840	314866 286085735 908	430080 506688181 1164
兵庫県	196175 160600194 818	11035 9190251 832	15746 10212635 648	15434 13447255 871	22761 24152951 1061	25385 11439467 450	13703 8936836 652	15915 12087953 759	21661 17345832 800	15521 12480496 804	10825 10743482 992	11585 11722440 1011	16604 18840596 1134
北海道	2894 3225999 1114	0 0 0	0 0 0	160 98388 614	80 86400 1080	0 0 0	0 0 0	8 6048 756	576 504728 876	690 786238 1139	490 626397 1278	400 503280 1258	490 614520 1254
青森県	10861 11294961 1039	532 345686 649	776 515134 663	856 464679 542	256 204279 797	1112 1164825 1047	60 83699 1394	994 1002240 1008	2122 2269944 1069	1060 1225962 1156	1354 1739284 1284	839 979019 1166	900 1300210 1444
宮城県	35631 29196609 819	1364 1651647 1210	1390 1489331 1071	1834 2116152 1153	1802 2227176 1235	3188 2540483 796	4048 2597292 641	3782 3133376 828	3969 2348406 591	4316 2877293 666	3134 2807848 895	4047 2571351 635	2757 2836254 1028
茨城県	10710 11102671 1036	235 203472 865	215 186407 867	335 289870 865	300 262765 875	235 205092 872	225 201042 893	880 908174 1032	2115 2231119 1054	1410 1514539 1074	1680 1797498 1069	1425 1526742 1071	1655 1775951 1073
千葉県	625 1448949 2318	100 106272 1062	33 40878 1238	30 24084 802	15 15120 1008	28 33480 1195	95 187995 1978	57 83754 1469	120 687204 5726	11 47466 4315	104 132354 1272	5 15390 3078	27 74952 2776
東京都	150874 96176619 637	31065 9888406 318	29026 9363690 322	20567 9032106 439	5200 2980688 573	22265 27314345 1226	4986 3927934 787	6597 4992323 756	6668 4886714 732	6437 6011041 933	5427 4995756 920	6189 5390822 871	6447 7392794 1146
神奈川県	123 120822 982	0 0 0	0 0 0	0 0 0	36 49248 1368	20 6048 302	31 11958 385	20 6048 302	0 0 0	0 0 0	0 0 0	0 0 0	16 47520 2970
新潟県	2705 456662 168	52 8614 165	44 6381 145	161 20363 126	155 22217 143	167 20596 123	166 19489 117	1736 255187 146	191 71949 376	20 3754 187	3 855 285	0 0 0	10 27257 2725
石川県	1019 2672577 2622	20 60480 3024	187 228959 1224	32 100440 3138	109 316072 2899	388 1275480 3287	8 25920 3240	14 47520 3394	57 184842 3242	87 144180 1657	37 124200 3356	70 125604 1794	10 38880 3888
福井県	30 3488 116	0 0 0	0 0 0	0 0 0	0 0 0	10 1760 176	0 0 0	20 1728 86	0 0 0	0 0 0	0 0 0	0 0 0	0 0 0
岐阜県	106 160833 1517	0 0 0	10 4666 466	0 0 0	0 0 0	0 0 0	30 26244 874	30 26243 874	0 0 0	0 0 0	0 0 0	0 0 0	36 103680 2880
静岡県	8142 1472211 180	151 32562 215	270 42441 157	535 135051 252	925 163071 176	1020 160048 156	900 159075 176	801 148360 185	950 190341 200	640 116635 182	620 109343 176	520 84071 161	810 131213 161
愛知県	2886 4761720 1649	80 39960 499	80 38880 486	60 29160 486	80 64800 810	80 38880 486	100 96120 961	380 706968 1860	100 192510 1925	100 184680 1846	145 291059 2007	51 160834 3153	1630 2917869 1790
三重県	21954 12670039 577	1855 675053 363	1863 662612 355	1973 715683 362	2177 882154 405	2149 876477 407	4165 3730135 895	1024 427293 417	656 245116 373	1071 590307 551	626 254523 406	1821 1006852 552	2574 2603834 1011
京都府	297 263725 887	80 82296 1028	84 97686 1162	39 38286 981	5 3510 702	0 0 0	0 0 0	0 0 0	0 0 0	0 0 0	55 27043 491	24 12960 540	10 1944 194
大阪府	3921171 2919150889 744	613115 182515297 297	185839 154105379 829	191808 149621163 780	239239 173363524 1163	363502 276077348 759	252950 181825720 718	435300 343905654 790	357225 250677975 701	411779 330592742 802	227367 188955189 831	271317 248200420 914	371730 439310478 1181
奈良県	16494 20056127 1215	0 0 0	570 726408 1274	2736 3545856 1296	1413 1749816 1238	1384 1620636 1170	1549 1824054 1177	1038 1241438 1195	1830 2193802 1198	1938 2323272 1198	1229 1473323 1198	1771 2115566 1194	1036 1241956 1198
和歌山県	575 5565249 9678	30 285120 9504	10 95040 9504	30 288360 9612	30 291600 9720	40 390960 9774	40 386640 9666	270 2701079 10003	0 0 0	40 311580 7789	30 304560 10152	25 205750 8230	30 304560 10152
鳥取県	394 1839014 4667	10 11469 1146	20 114070 5703	0 0 0	20 117893 5894	10 25380 2538	10 11470 1147	0 0 0	10 11470 1147	40 166450 4161	0 0 0	20 110160 5508	254 1270652 5002
島根県	1051 3400323 3235	6 31104 5184	6 31104 5184	24 123444 5143	6 25920 4320	18 76464 4248	83 112752 1358	18 71280 3960	54 187920 3480	108 96066 889	60 219672 3661	96 357695 3725	572 2066902 3613
岡山県	54 58601 1085	0 0 0	0 0 0	0 0 0	0 0 0	0 0 0	0 0 0	10 9353 935	44 49248 1119	0 0 0	0 0 0	0 0 0	0 0 0
広島県	1273 1850578 1453	190 327231 1722	280 483290 1726	120 203845 1698	22 17118 778	19 26136 1375	0 0 0	220 72274 328	60 11664 194	22 20628 937	40 78949 1973	70 142778 2039	230 466665 2028
山口県	18618	1824	1153	1789	1273	1653	1732	1930	2215	1034	1219	1013	1783

冷凍魚部産地別・月別入荷数量及び金額

上段数量 kg：下段金額 円

産地別	総数	1月	2月	3月	4月	5月	6月	7月	8月	9月	10月	11月	12月
	43747408 2349	4233513 2321	2818453 2444	4264691 2383	3131935 2460	3881995 2348	4241484 2448	4871770 2524	4900706 2212	2442634 2362	2834082 2324	2352109 2321	3774036 2116
徳島県	73386 12600656 171	8 26352 3294	906 207369 228	4898 899456 183	7428 1293407 174	7400 1223855 165	6400 1195775 186	9970 1728500 173	9324 1582516 169	8682 1462992 168	6128 1011052 164	3840 717465 186	8402 1251917 149
香川県	2294 10625132 4631	205 904506 4412	285 1255502 4405	415 1833300 4417	330 1457999 4418	23 101952 4432	10 47520 4752	90 427680 4752	190 902880 4752	200 954719 4773	256 1205474 4708	30 151200 5040	260 1382400 5316
福岡県	72758 50118214 688	4830 2080605 430	6182 2959124 478	6282 4758307 757	4436 3977728 896	5416 3708167 684	6716 4527067 674	6078 4855385 798	6176 4853644 785	4792 4243999 885	6420 3904053 608	6758 4118801 609	8672 6131334 707
長崎県	120 42336 352	0 0 0	0 0 0	10 3672 367	70 25488 364	10 3672 367	0 0 0	0 0 0	0 0 0	20 7344 367	0 0 0	10 2160 216	0 0 0
大分県	24000 3236435 134	3750 477090 127	3240 434807 134	2040 270216 132	2460 349272 141	1740 232956 133	2940 394632 134	1470 215946 146	1140 170100 149	930 141750 152	1350 170262 126	1620 219024 135	1320 160380 121
宮崎県	26 22723 873	0 0 0	0 0 0	0 0 0	0 0 0	0 0 0	0 0 0	0 0 0	26 22723 873	0 0 0	0 0 0	0 0 0	0 0 0
鹿児島県	45 51840 1152	0 0 0	10 17280 1728	0 0 0	0 0 0	10 17280 1728	0 0 0	0 0 0	25 17280 691	0 0 0	0 0 0	0 0 0	0 0 0
沖縄県	15110 37817790 2502	1050 2616297 2491	1290 3213107 2490	1055 2630933 2493	1200 2992570 2493	980 2456244 2506	1160 2893317 2494	1040 2604311 2504	1530 3825791 2500	1450 3621882 2497	1220 3050669 2500	1320 3293242 2494	1815 4619427 2545

冷凍魚部品目別・産地別・月別入荷数量及び金額

上段数量 kg：下段金額 円

産地別	総数	1月	2月	3月	4月	5月	6月	7月	8月	9月	10月	11月	12月
冷あかうお													
総計	55191	4315	4609	4111	4151	5078	4261	4708	5381	5442	4114	3977	5044
	50127862	3818150	4262453	3826823	3922324	4412871	3950932	4213254	4743161	4957413	3766019	3611070	4643392
兵庫県	908	884	924	930	944	869	927	894	881	910	915	907	920
	3790	228	251	232	367	281	487	318	236	425	320	261	384
東京都	4526080	271997	303415	286112	436934	335954	566112	378258	279612	506063	381140	319528	460955
	45	0	0	0	0	0	0	0	0	45	0	0	0
	33048	0	0	0	0	0	0	0	0	33048	0	0	0
三重県	315	0	0	0	0	0	0	0	0	315	0	0	0
	255150	0	0	0	0	0	0	0	0	255150	0	0	0
大阪府	51041	4087	4358	3879	3784	4797	3774	4390	5145	4657	3794	3716	4660
	45313584	3546153	3959038	3540711	3485390	4076917	3384820	3834996	4463549	4163152	3384879	3291542	4182437
冷あじ													
総計	24661	1774	1449	1536	632	653	3075	3166	1837	8305	683	728	823
	16901059	889423	795861	1202044	704935	695064	2022718	1986185	1460989	4809027	708177	793298	833338
兵庫県	685	501	549	782	1115	1064	657	627	795	579	1036	1089	1012
	9118	1349	1049	271	399	493	1125	1216	484	1697	273	400	362
三重県	5840069	454452	386543	338858	466839	533066	631195	653360	532136	658952	312304	464979	407385
	60	0	0	0	0	0	0	0	0	0	0	0	40
	39960	0	0	0	0	19440	0	0	0	0	0	0	20520
大阪府	15483	425	400	1265	233	140	1950	1950	1353	6608	410	328	421
	11021030	434971	409318	863186	238096	142558	1391523	1332825	928853	4150075	395873	328319	405433
冷あなご													
総計	71660	5970	5480	6340	4330	4370	7000	7500	8650	4980	4100	6490	6450
	115606686	9207320	7141821	9362897	8447111	8551332	9107424	11845871	14250166	7610000	8235323	9070268	12777153
大阪府	1613	1542	1303	1476	1950	1579	1301	1579	1647	1528	2008	1397	1980
	27420	2040	1680	1820	2040	1460	1880	3440	4120	1680	1760	2100	3400
山口県	60068257	4514200	3736368	4034016	4548959	3260520	4215240	7297560	8252439	3837238	4034879	4784399	7552439
	15640	1630	900	1600	970	1550	1240	1320	2030	960	1180	950	1310
福岡県	36163453	3679217	2107295	3731346	2275020	3587760	2884356	3181571	4402459	2246614	2765880	2225340	3076595
	28600	2300	2900	2920	1320	1360	3880	2740	2500	2340	1160	3440	1740
	19374976	1013903	1298158	1597535	1623132	1703052	2007828	1366740	1595268	1526148	1434564	2060529	2148119
冷いわし													
総計	26980	560	286	264	480	10717	2544	1896	2581	2518	1324	2525	1285
	6314598	430151	205094	165238	136080	2222380	554365	417313	548533	525744	301967	533847	273886
兵庫県	234	768	717	625	283	207	212	220	212	208	228	211	213
	9855	0	0	0	450	9405	0	0	0	0	0	0	0
宮城県	2018196	0	0	0	106920	1911276	0	0	0	0	0	0	0
	15625	160	110	150	0	1230	2430	1800	2475	2430	1200	2415	1225
東京都	2904986	65666	43200	58320	0	227664	439776	324000	451440	440208	216000	423144	215568
	40	0	0	0	0	10	0	0	10	0	0	10	0
大阪府	54000	0	0	0	0	13500	13500	0	13500	0	0	13500	0
	1460	400	176	114	30	72	104	96	96	88	124	100	60
	1337416	364485	161894	106918	29160	69940	101089	93313	83593	85536	85967	97203	58318
冷おおひょう													
総計	3160	30	10	20	40	20	930	630	40	120	20	10	1290
	2147148	32400	10800	21600	43200	21600	764100	518400	43200	102600	21600	10800	556848
大阪府	679	1080	1080	1080	1080	1080	821	822	1080	855	1080	1080	431
	3160	30	10	20	40	20	930	630	40	120	20	10	1290
	2147148	32400	10800	21600	43200	21600	764100	518400	43200	102600	21600	10800	556848
冷かれい													
総計	811316	61323	55673	52727	76877	78083	87193	86355	100068	87709	52302	35555	37451
	319847139	26269442	22969695	23234894	31392920	29387932	31106562	35581420	36438062	30503893	23469764	11357497	18133058
兵庫県	394	428	412	440	408	376	356	412	364	347	448	319	484
	1634	78	221	167	146	166	154	247	183	94	43	88	47
宮城県	2024798	96789	276567	219648	180133	199907	183492	276577	221291	110245	51515	137030	71604
	14502	1008	934	1170	1364	1224	1220	1334	1134	1444	1338	1254	1078
東京都	19511504	1327212	1165320	1539540	1767960	1605851	1699596	1806840	1494126	1965557	1936828	1698277	1504397
	69952	28552	25620	15158	0	158	24	128	0	98	52	162	0
大阪府	19514619	7777104	6825203	4098642	0	275615	49248	163296	0	131219	57024	137268	0
	725228	31685	28898	36232	75367	76535	85795	84646	98751	86073	50869	34051	36326
	278796218	17068337	14702605	17377064	29444827	27306559	29174226	33334707	34722645	28296872	21424397	9384922	16559057
冷さけ													
総計	735723	3129	38917	3527	3548	141044	33000	162926	73965	151003	4072	79685	40907
	747502493	5760497	44033948	6326298	5292342	142127811	31324777	162217288	73744888	147570661	5862061	77918989	45322933
兵庫県	1016	1841	1131	1793	1491	1007	949	995	997	977	1439	977	1107
	6419	566	391	513	564	588	562	541	587	490	551	459	607
北海道	12263797	1088363	764602	979112	1091834	1134279	1088266	1079912	1063345	950689	1062546	824523	1136326
	2674	0	0	0	20	0	0	8	576	690	490	400	490
宮城県	3090891	0	0	0	49680	0	0	6048	504728	786238	626397	503280	614520
	1576	58	36	114	72	80	98	268	100	82	156	118	394
千葉県	3456635	134245	68051	196452	129600	163944	172800	690956	157680	146988	285660	236090	1074169
	199	0	0	0	0	8	80	24	20	-5	64	0	8
東京都	292139	0	0	0	0	12960	129599	39744	16524	0	82944	0	10368
	4610	135	220	365	460	430	450	575	465	540	515	455	0
石川県	2444580	53460	85536	172692	222912	262440	233280	306180	247860	306180	291600	262440	0
	12	0	0	0	12	0	0	0	0	0	0	0	0
	5572	0	0	0	5572	0	0	0	0	0	0	0	0
三重県	3110	0	5	5	5	5	3005	10	0	10	0	35	30
	3484294	0	15984	15984	15984	15984	3223582	31968	0	31914	0	77814	55080
大阪府	717078	2370	38255	2530	2415	139923	28805	161500	72192	149196	2296	78218	39378
	722412745	4484429	43082495	4962058	3776760	140520924	26477250	160062480	71737471	145348652	3512914	76014842	42432470
鹿児島県	45	0	10	0	0	0	10	0	25	0	0	0	0
	51840	0	17280	0	0	17280	0	0	17280	0	0	0	0

冷凍魚部品目別・産地別・月別入荷数量及び金額

上段数量 kg：下段金額 円

産地別	総数	1月	2月	3月	4月	5月	6月	7月	8月	9月	10月	11月	12月
冷さば													
総計	172866	4249	4089	4167	3483	4540	28539	28334	27960	29080	4085	28671	5669
	98357579	3921249	3852297	3939521	3266497	3997658	13993445	13783267	13765174	14817077	3843501	14221423	4956470
兵庫県	568	922	942	945	937	880	490	486	492	509	940	496	874
	8765	691	768	912	751	662	729	800	798	864	544	559	687
青森県	11119401	899670	1012053	1151655	949945	836330	913958	989473	993241	1077005	684026	725011	887034
	2270	420	400	0	20	600	20	660	30	70	0	10	40
宮城県	1697061	274104	285120	0	13284	426603	18360	569700	20898	48762	0	8046	32184
	2488	78	300	340	216	474	130	140	90	170	300	200	50
千葉県	1844964	50544	202500	260280	163296	358344	98280	99360	68040	128520	226800	151200	37800
	310	100	25	30	15	20	10	25	10	15	40	5	15
東京都	374382	106272	25326	24084	15120	20520	14850	33210	9720	35370	49410	15390	25110
	5744	426	484	386	340	364	362	472	336	632	550	582	810
大阪府	6526071	474832	540648	430920	371153	415002	411371	518616	393443	707400	653400	674223	935063
	153169	2534	2112	2499	2141	2420	27288	26696	27329	2651	27315	4067	
大分県	76778204	2115827	1786650	2072582	1753699	1940859	12536626	11555412	12279832	12820020	2229865	12647553	3039279
	120	0	0	0	0	0	0	120	0	0	0	0	0
	17496	0	0	0	0	0	0	17496	0	0	0	0	0
冷さわら													
総計	145049	19475	11524	11320	16177	3000	3794	12730	17196	3025	11959	15895	18954
	131503420	17009380	9219942	8858086	11202446	3831136	4755462	11843954	16139089	3909678	11824319	15354194	17555734
兵庫県	906	873	800	782	692	1277	1253	930	938	1292	988	965	926
	3732	0	0	0	218	377	410	438	317	525	555	471	421
東京都	4812961	0	0	0	271646	467046	515241	552203	401760	679399	734588	628641	562437
	348	0	0	0	0	120	0	0	0	0	0	228	0
京都府	438696	0	0	0	0	155520	0	0	0	0	0	283176	0
	128	50	54	24	0	0	0	0	0	0	0	0	0
大阪府	176040	66312	76626	33102	0	0	0	0	0	0	0	0	0
	140832	19425	11470	11296	15959	2500	3384	12292	16879	2500	11398	15196	18533
香川県	12605657	16943068	9143316	8824984	10930800	3201658	4240221	11291751	15737329	3230279	11076577	14442377	16993297
	9	0	0	0	0	3	0	0	0	0	6	0	0
	20066	0	0	0	0	6912	0	0	0	0	13154	0	0
冷さんま													
総計	1442	6	16	60	140	186	178	236	202	212	150	46	10
	1599198	13025	21599	61560	143640	196020	204984	214985	251727	265593	177746	43999	4320
兵庫県	1109	2170	1349	1026	1026	1053	1151	910	1246	1252	1184	956	432
	128	6	6	0	0	6	18	6	18	42	20	6	0
宮城県	277386	13025	11339	0	0	11340	40824	13025	39075	91173	44366	13219	0
	1290	0	10	60	140	180	160	230	160	170	130	40	10
大阪府	1273860	0	10260	61560	143640	184680	164160	201960	164700	174420	133380	30780	4320
	24	0	0	0	0	0	0	0	24	0	0	0	0
	47952	0	0	0	0	0	0	0	47952	0	0	0	0
冷またい													
総計	233621	10018	99	13302	22085	36724	18350	6450	17700	33854	12039	16410	46590
	304248069	12890394	145152	19088078	29810482	44415034	25022519	8967240	21900942	46179968	15711375	18009594	62107291
兵庫県	1302	1286	1466	1434	1349	1209	1363	1390	1237	1364	1305	1097	1333
	529	0	0	80	0	59	0	0	50	0	0	0	340
青森県	1124951	0	0	116100	0	259978	0	0	75600	0	0	0	673273
	60	0	0	0	60	0	0	0	0	0	0	0	0
東京都	84292	0	0	0	84292	0	0	0	0	0	0	0	0
	15600	0	0	0	0	15600	0	0	0	0	0	0	0
大阪府	22920530	0	0	0	0	22920530	0	0	0	0	0	0	0
	217432	10018	99	13222	22025	21065	18350	6450	17650	33854	12039	16410	46250
	280118296	12890394	145152	18971978	29726190	21234526	25022519	8967240	21825342	46179968	15711375	18009594	61434018
冷れんこだい													
総計	980	10	10	30	10	30	10	30	50	0	30	30	740
	1136700	10800	10800	32400	10800	32400	10800	32400	56160	0	32400	34560	873180
兵庫県	1159	1080	1080	1080	1080	1080	1080	1080	1123	0	1080	1152	1179
	90	0	0	0	0	0	0	0	0	0	0	0	90
東京都	102060	0	0	0	0	0	0	0	0	0	0	0	102060
	890	10	10	30	10	30	10	30	50	0	30	30	650
	1034640	10800	10800	32400	10800	32400	10800	32400	56160	0	32400	34560	771120
冷たちうお													
総計	11021	166	297	135	751	644	776	1341	1184	2024	2349	187	1167
	12729720	239189	414083	199877	910829	782188	956739	1437102	1440224	2360082	2878343	249245	861819
兵庫県	1155	1440	1394	1480	1212	1214	1232	1071	1216	1166	1225	1332	738
	1941	86	67	125	111	104	236	181	174	174	269	187	227
東京都	2633782	129461	102611	184757	150509	155788	317379	228582	241964	219964	350063	249245	303459
	130	0	0	0	0	0	30	20	10	30	10	0	0
大阪府	123120	0	0	0	0	20520	30780	20520	10260	30780	10260	0	0
	8950	80	230	10	640	510	1140	1140	1000	1820	2070	0	940
	9972818	109728	311472	15120	760320	605880	608580	1188000	1188000	2109338	2518020	0	558360
冷たら													
総計	228354	25602	5975	19566	14354	13245	24860	42915	9356	4765	28621	10132	28963
	233965007	30287472	7380665	22748332	14918546	15259631	31690137	37688709	10804954	4248356	22557990	10784241	25595974
兵庫県	1024	1183	1235	1162	1039	1152	1274	878	1154	891	788	1064	883
	4171	260	166	211	388	398	455	432	420	395	328	372	346
宮城県	4811637	308169	181571	243432	476108	510559	525894	496495	444310	442614	374628	416014	391843
	110	50	0	0	0	0	0	10	10	20	10	10	0
大阪府	113940	51300	0	0	0	0	0	10260	12420	21600	9180	9180	0
	224073	25292	5809	19355	13966	12847	24405	42473	8926	4350	28283	9750	28617
	229039430	29928003	7199094	22504900	14442438	14749072	31164243	37181954	10348224	3784142	22174182	10359047	25204131

冷凍魚部品目別・産地別・月別入荷数量及び金額

上段数量 kg：下段金額 円

産地別	総数	1月	2月	3月	4月	5月	6月	7月	8月	9月	10月	11月	12月
冷にしん													
総計	100	0	0	0	0	0	0	0	0	0	0	0	100
	51840	0	0	0	0	0	0	0	0	0	0	0	51840
	518	0	0	0	0	0	0	0	0	0	0	0	518
大阪府	100	0	0	0	0	0	0	0	0	0	0	0	100
	51840	0	0	0	0	0	0	0	0	0	0	0	51840
冷まぐろ													
総計	16583	13	570	2741	1414	1392	1549	1040	1830	1938	1229	1771	1096
	20413792	70335	726408	3563935	1769256	1732605	1824054	1345066	2193802	2323272	1473323	2115566	1276170
	1231	5410	1274	1300	1251	1244	1177	1293	1198	1198	1198	1194	1164
兵庫県	78	2	0	5	1	8	0	2	0	0	0	0	60
	328505	41175	0	18079	19440	111969	0	103628	0	0	0	0	34214
大阪府	11	11	0	0	0	0	0	0	0	0	0	0	0
	29160	29160	0	0	0	0	0	0	0	0	0	0	0
奈良県	16494	0	570	2736	1413	1384	1549	1038	1830	1938	1229	1771	1036
	20056127	0	726408	3545856	1749816	1620636	1824054	1241438	2193802	2323272	1473323	2115566	1241956
冷きわた													
総計	1942	173	229	224	171	148	105	116	148	143	147	126	212
	8081879	764872	992177	973162	731596	612348	427596	484026	613064	585652	565713	527200	804473
	4161	4421	4332	4344	4278	4137	4072	4172	4142	4095	3848	4184	3794
兵庫県	1942	173	229	224	171	148	105	116	148	143	147	126	212
	8081879	764872	992177	973162	731596	612348	427596	484026	613064	585652	565713	527200	804473
冷めばち													
総計	105	0	0	0	0	0	0	0	26	0	55	24	0
	62726	0	0	0	0	0	0	0	22723	0	27043	12960	0
	597	0	0	0	0	0	0	0	873	0	491	540	0
京都府	79	0	0	0	0	0	0	0	0	0	55	24	0
	40003	0	0	0	0	0	0	0	0	0	27043	12960	0
宮崎県	26	0	0	0	0	0	0	0	26	0	0	0	0
	22723	0	0	0	0	0	0	0	22723	0	0	0	0
冷メルルーサ													
総計	56191	8178	4882	2184	2130	7061	5932	4414	3479	3844	5623	3127	5337
	51574748	6826509	4207308	2227667	2313430	6615159	5298586	4010232	3284106	3752760	5169367	2873490	4996134
	917	834	861	1019	1086	936	893	908	943	976	919	918	936
兵庫県	1240	188	202	101	234	54	0	68	195	24	38	61	75
	1563353	231596	237233	118325	277127	71280	0	92534	265724	30326	55188	79638	104382
東京都	1008	0	0	0	0	144	144	156	84	156	108	96	120
	1160567	0	0	0	0	161999	164592	182088	96552	180144	124416	110808	139968
大阪府	53943	7990	4680	2083	1896	6863	5788	4190	3200	3664	5477	2970	5142
	48850828	6594913	3970075	2109342	2036303	6381880	5133994	3735610	2921830	3542290	4989763	2683044	4751784
冷えび													
総計	507782	19763	20780	39932	55293	40129	24243	46947	49338	36673	56723	36596	81365
	332628298	13939928	13835283	20773666	43271890	17256311	15196956	23546723	31151978	23395239	40142535	26341761	63776028
	655	705	665	520	782	430	626	501	631	637	707	719	783
兵庫県	11615	484	564	1161	4144	519	328	400	722	659	520	436	1678
	32572302	1198394	1248307	3363508	15031655	1399528	1093866	1154346	1873778	2035475	1027997	876209	2269239
千葉県	100	0	0	0	0	0	5	0	90	1	0	0	4
	756076	0	0	0	0	0	43546	0	660960	12096	0	0	39474
東京都	30436	962	1482	2655	2870	4209	2406	3524	3881	1946	1730	1800	2971
	18858113	724518	719335	1786722	927759	1846141	1422292	1619916	2125912	1651320	1363392	1139358	3531448
石川県	10	0	0	0	0	0	0	0	0	0	0	10	0
	19764	0	0	0	0	0	0	0	0	0	0	19764	0
岐阜県	36	0	0	0	0	0	0	0	0	0	0	0	36
	103680	0	0	0	0	0	0	0	0	0	0	0	103680
愛知県	2885	80	80	60	80	80	100	380	100	100	145	50	1630
	4759106	39960	38880	29160	64800	38880	96120	706968	192510	184680	291059	158220	2917869
三重県	99	33	0	0	0	0	0	0	0	0	0	0	66
	132889	23919	0	0	0	0	0	0	0	0	0	0	108970
大阪府	454782	17744	18122	35416	47401	34555	20898	42355	43846	33145	53604	33894	73802
	258273853	11156434	10811851	14483614	25418499	12500166	11506730	19527725	24426079	17400578	35796491	23317300	51928386
鳥取県	32	0	0	0	0	0	0	0	0	0	0	0	32
	20045	0	0	0	0	0	0	0	0	0	0	0	20045
広島県	24	0	0	0	12	0	0	0	0	12	0	0	0
	7776	0	0	0	3888	0	0	0	0	3888	0	0	0
福岡県	7763	460	532	640	786	766	506	288	699	810	724	406	1146
	17124694	796703	1016910	1110662	1825289	1471596	1034402	537768	1872739	2107202	1663596	830910	2856917
冷かに													
総計	594066	465230	1021	1184	209	95	39	79	16936	19564	15394	12347	61968
	294698629	48515740	2752698	4091310	501228	312444	112752	200966	12096432	11778300	24699073	38140946	151496740
	496	104	2696	3455	2398	3288	2891	2543	714	602	1604	3089	2444
兵庫県	3545	15	0	198	0	0	0	0	225	0	15	352	2740
	7934109	94608	0	1026756	0	0	0	0	534600	0	55620	1379482	4843043
東京都	60	0	0	0	0	0	12	12	0	0	0	0	24
	130681	0	0	0	0	0	13608	13608	13608	0	0	0	89857
石川県	45	0	10	5	10	0	0	0	0	10	10	10	0
	149579	0	37799	18900	35640	0	0	0	0	0	28080	29160	0
大阪府	588980	465209	995	885	63	67	9	19	16645	19504	15309	11867	58408
	280845098	48390028	2581195	2751138	93420	210600	25272	55166	11360304	11506680	24395701	36260561	143215033
鳥取県	282	0	10	0	10	10	0	0	0	30	0	10	212
	1689497	0	102600	0	102600	25380	0	0	0	154980	0	64800	1239137
島根県	896	6	6	24	6	18	18	18	54	18	60	96	572
	3332769	31104	31104	123444	25920	76464	73872	71280	187920	67392	219672	357695	2066902
福岡県	258	0	0	72	120	0	0	30	0	12	0	12	12
	616896	0	0	171072	243648	0	0	60912	0	49248	0	49248	42768

冷凍魚部品目別・産地別・月別入荷数量及び金額

上段数量 kg：下段金額 円

産地別	総数	1月	2月	3月	4月	5月	6月	7月	8月	9月	10月	11月	12月
冷たこ													
総計	10595	40	50	1060	1080	1030	50	1270	1040	1190	1609	60	2116
	3823200	89100	113400	161460	201420	96120	113400	637200	118800	459000	1419012	138240	276048
兵庫県	360	2227	2268	152	186	93	2268	501	114	385	881	2304	130
	900	0	0	0	0	0	0	200	0	150	550	0	0
	2041200	0	0	0	0	0	0	453600	0	340200	1247400	0	0
大阪府	675	40	50	60	80	30	50	70	40	40	59	60	96
	1490400	89100	113400	133380	173340	68040	113400	155520	90720	90720	143532	138240	181008
山口県	20	0	0	0	0	0	0	0	0	0	0	0	20
	38880	0	0	0	0	0	0	0	0	0	0	0	38880
徳島県	9000	0	0	1000	1000	1000	0	1000	1000	1000	1000	0	2000
	252720	0	0	28080	28080	28080	0	28080	28080	28080	28080	0	56160
冷するめいか													
総計	2623	336	58	273	16	552	40	184	56	336	424	64	284
	4194318	476280	79812	414212	23760	867024	65339	268380	50976	496800	781920	74304	595511
兵庫県	1599	1417	1376	1517	1485	1570	1633	1458	910	1478	1844	1161	2096
	16	0	0	0	0	0	0	0	0	0	16	0	0
	29160	0	0	0	0	0	0	0	0	0	29160	0	0
青森県	1660	16	40	24	16	432	40	184	56	176	328	64	284
	2762314	22680	56700	35100	23760	696924	65339	268380	50976	265680	606960	74304	595511
大阪府	947	320	18	249	0	120	0	0	0	160	80	0	0
	1402844	453600	23112	379112	0	170100	0	0	0	231120	145800	0	0
冷もんごいか													
総計	16111	1169	1395	1686	1991	1206	898	980	1096	1563	1383	1079	1665
	50749022	3118507	4197966	5290357	5867208	3554926	3219370	3257712	3479868	4479626	4217509	3875685	6190288
兵庫県	3149	2667	3009	3137	2946	2947	3585	3324	3175	2866	3049	3591	3717
	2262	434	298	250	290	48	32	180	62	260	26	290	92
	8380148	867995	1096091	1004075	1281420	228095	152064	746064	204984	1086480	94392	1238328	380160
大阪府	11522	522	802	1021	1363	1138	856	702	844	1103	1099	759	1313
	31618440	1319654	1806413	2452982	3101437	3231791	3019786	2057616	2372004	2438427	2904445	2486157	4427728
徳島県	42	8	10	0	8	0	0	8	0	0	8	0	0
	145368	26352	39960	0	26352	0	0	26352	0	0	26352	0	0
香川県	2285	205	285	415	330	20	10	90	190	200	250	30	260
	10605066	904506	1255502	1833300	1457999	95040	47520	427680	902880	954719	1192320	151200	1382400
冷いか													
総計	119951	4645	6661	10155	12023	11282	9441	13261	13572	11262	8880	7385	11384
	64211175	3996357	4740799	6058342	6466653	6545980	4146708	5538641	6385706	4694885	4568294	4001687	7067123
兵庫県	535	860	711	596	537	580	439	417	470	416	514	541	620
	1476	812	320	142	48	48	48	12	46	0	0	0	0
	1474519	692064	290952	154008	77759	77758	80352	20735	80891	0	0	0	0
青森県	1504	96	336	832	160	80	0	0	0	0	0	0	0
	776036	48902	173314	429579	82943	41298	0	0	0	0	0	0	0
茨城県	10710	235	215	335	300	235	225	880	2115	1410	1680	1425	1655
	11102671	203472	186407	289870	262765	205092	201042	908174	2231119	1514539	1797498	1526742	1775951
石川県	677	0	147	7	77	358	8	4	42	7	27	0	0
	1836540	0	100440	21060	242460	1178280	25920	12960	136080	23220	96120	0	0
大阪府	38534	3502	4057	4761	4958	3982	2600	3223	2818	1953	1893	1850	2937
	35108869	3051919	3409340	4202971	4521521	3735241	2538320	2812101	2217400	1580465	1612756	1583330	3843505
岡山県	10	0	0	0	0	0	0	10	0	0	0	0	0
	9353	0	0	0	0	0	0	9353	0	0	0	0	0
広島県	39	0	0	10	10	19	0	0	0	0	0	0	0
	52596	0	0	13230	13230	26136	0	0	0	0	0	0	0
徳島県	64344	0	896	3898	6420	6400	6400	8962	8324	7682	5120	3840	6402
	12202568	0	167409	871376	1238975	1195775	1195775	1674068	1554436	1434912	956620	717465	1195757
福岡県	2657	0	690	170	50	160	160	170	227	210	160	270	390
	1648023	0	412937	76248	27000	86400	105299	101250	165780	141749	105300	174150	251910
その他(冷凍魚)													
総計	744328	35413	85435	76679	70443	77023	45300	62184	65343	52848	52504	51946	69210
	573335089	27216763	57240572	52333001	48876128	41394052	31594445	56501551	45581700	52543023	44402553	45990871	69660430
兵庫県	770	768	669	682	693	537	697	908	697	994	845	885	1006
	122929	5663	11214	10842	14479	12021	9014	10758	16996	9579	6610	7517	8236
	46639901	2037621	3309174	3269668	2603086	2582966	2400597	4365135	9480457	3666259	3672836	3843393	5408709
北海道	220	0	0	160	60	0	0	0	0	0	0	0	0
	135108	0	0	98388	36720	0	0	0	0	0	0	0	0
青森県	5367	0	0	0	0	0	0	150	2036	814	1026	765	576
	5975258	0	0	0	0	0	0	164160	2198070	911520	1132324	896669	672515
宮城県	40	10	0	0	10	0	10	0	0	0	0	10	0
	90720	22680	0	0	22680	0	22680	0	0	0	0	22680	0
千葉県	16	0	8	0	0	0	0	8	0	0	0	0	0
	26352	0	15552	0	0	0	0	10800	0	0	0	0	0
東京都	22011	980	1210	1973	1520	1170	1538	1680	1820	2990	2432	2826	1872
	22937954	847692	1182168	2510730	1448064	1210678	1578463	2135699	1929419	2970950	2463264	2735489	1925338
神奈川県	123	0	0	0	36	20	31	20	0	0	0	0	16
	120822	0	0	0	49248	6048	11958	6048	0	0	0	0	47520
新潟県	2705	52	44	161	155	167	166	1736	191	20	3	0	10
	456662	8614	6381	20363	22217	20596	19489	255187	71949	3754	855	0	27257
石川県	275	20	30	20	10	30	0	10	15	80	0	50	10
	661122	60480	90720	60480	32400	97200	0	34560	48762	120960	0	76680	38880
福井県	30	0	0	0	0	10	0	20	0	0	0	0	0
	3488	0	0	0	0	1760	0	1728	0	0	0	0	0
岐阜県	70	0	10	0	0	0	30	30	0	0	0	0	0
	57153	0	4666	0	0	0	26244	26243	0	0	0	0	0
静岡県	8142	151	270	535	925	1020	900	801	950	640	620	520	810
	1472211	32562	42441	135051	163071	160048	159075	148360	190341	116635	109343	84071	131213
愛知県	1	0	0	0	0	0	0	0	0	0	0	1	0
	2614	0	0	0	0	0	0	0	0	0	0	2614	0
三重県	18370	1822	1858	1968	2172	2124	1160	1014	656	746	626	1786	2438
	8757746	651134	646628	699699	866170	841053	506553	395325	245116	303243	254523	929038	2419264

冷凍魚部品目別・産地別・月別入荷数量及び金額

上段数量 kg：下段金額 円

産地別	総数	1月	2月	3月	4月	5月	6月	7月	8月	9月	10月	11月	12月
京都府	90	30	30	15	5	0	0	0	0	0	0	0	10
	47682	15984	21060	5184	3510	0	0	0	0	0	0	0	1944
大阪府	486327	19391	63618	55091	44838	54458	25574	39617	36960	33935	34132	32723	45990
	418370802	18998494	46741791	39813507	38839165	32648517	20407781	38903278	25631209	39694590	32396173	32361190	51935107
和歌山県	575	30	10	30	30	40	40	270	0	40	30	25	30
	5565249	285120	95040	288360	291600	390960	386640	2701079	0	311580	304560	205750	304560
鳥取県	80	10	10	0	10	0	10	0	10	10	0	10	10
	129472	11469	11470	0	15293	0	11470	0	11470	11470	0	45360	11470
島根県	155	0	0	0	0	0	65	0	0	90	0	0	0
	67554	0	0	0	0	0	38880	0	0	28674	0	0	0
岡山県	44	0	0	0	0	0	0	0	44	0	0	0	0
	49248	0	0	0	0	0	0	0	49248	0	0	0	0
広島県	1210	190	280	110	0	0	0	220	60	10	40	70	230
	1790206	327231	483290	190615	0	0	0	72274	11664	16740	78949	142778	466665
山口県	2958	194	253	189	303	103	492	610	185	74	39	63	453
	7545075	554296	711158	533345	856915	294235	1357128	1690199	498247	196020	68202	126769	658561
福岡県	33480	2070	2060	2480	2160	3130	2170	2850	2750	1420	4376	2630	5384
	11353625	269999	231119	1802790	258659	447119	1379538	2788715	1219857	419652	700593	1003964	831620
長崎県	120	0	0	10	70	10	0	0	0	20	0	10	0
	42336	0	0	3672	25488	3672	0	0	0	7344	0	2160	0
大分県	23880	3750	3240	2040	2460	1740	2940	1350	1140	930	1350	1620	1320
	3218939	477090	434807	270216	349272	232956	394632	198450	170100	141750	170262	219024	160380
沖縄県	15110	1050	1290	1055	1200	980	1160	1040	1530	1450	1220	1320	1815
	37817790	2616297	3213107	2630933	2992570	2456244	2893317	2604311	3825791	3621882	3050669	3293242	4619427

鯨肉類部産地別・月別入荷数量及び金額

上段数量 kg：下段金額 円

産地別	総数	1月	2月	3月	4月	5月	6月	7月	8月	9月	10月	11月	12月
総計	318963 464377944 1455	36416 45924698 1261	36338 61455792 1691	39248 56613843 1442	26566 41096965 1546	21365 33922687 1587	18406 36259059 1969	21241 37177121 1750	21564 25023225 1160	23188 26371094 1137	22496 29376845 1305	27703 36242276 1308	24432 34914339 1429
兵庫県	95262 152876590 1604	7958 13172950 1655	11830 24268920 2051	8507 12487674 1467	12271 25526152 2080	6315 9700323 1536	6771 9547497 1410	8665 11516544 1329	11565 13671854 1182	9629 10835732 1125	5741 10109941 1761	3719 7277095 1956	2291 4761908 2078
北海道	24 72144 3006	0 0 0	0 0 0	0 0 0	16 54864 3429	0 0 0	8 17280 2160	0 0 0	0 0 0	0 0 0	0 0 0	0 0 0	0 0 0
宮城県	40255 42357862 1052	3911 4155526 1062	2025 2567796 1268	5050 5517313 1092	3665 3894771 1062	2529 2889108 1142	1982 1630357 822	2688 3752540 1396	1547 1450202 937	2614 2244240 858	7214 6670036 924	1500 1795089 1196	5530 5790884 1047
千葉県	2205 3769885 1709	481 521056 1083	0 0 0	0 0 0	0 0 0	0 0 0	0 0 0	318 339660 1068	0 0 0	370 689472 1863	370 723060 1954	216 498960 2310	450 997677 2217
東京都	180389 264444893 1465	24042 28013034 1165	22457 34559280 1538	25435 38569652 1516	10606 11605626 1094	12521 21333256 1703	9645 25063925 2598	9270 21102627 2276	8377 9815050 1171	10525 12517950 1189	9146 11868970 1297	22243 26670403 1199	16122 23325120 1446
大阪府	443 206140 465	24 62132 2588	26 59796 2299	256 39204 153	8 15552 1944	0 0 0	0 0 0	25 5400 216	25 2419 96	0 0 0	25 4838 193	25 729 29	29 16070 554
福岡県	10 22680 2268	0 0 0	0 0 0	0 0 0	0 0 0	0 0 0	0 0 0	0 0 0	0 0 0	0 0 0	0 0 0	0 0 0	10 22680 2268
長崎県	375 627750 1674	0 0 0	0 0 0	0 0 0	0 0 0	0 0 0	0 0 0	275 460350 1674	50 83700 1674	50 83700 1674	0 0 0	0 0 0	0 0 0

鯨肉類部目別・産地別・月別入荷数量及び金額

上段数量 kg：下段金額 円

産地別	総数	1月	2月	3月	4月	5月	6月	7月	8月	9月	10月	11月	12月
なまくじら													
総計	24	0	0	0	16	0	8	0	0	0	0	0	0
	72144	0	0	0	54864	0	17280	0	0	0	0	0	0
	3006	0	0	0	3429	0	2160	0	0	0	0	0	0
北海道	24	0	0	0	16	0	8	0	0	0	0	0	0
	72144	0	0	0	54864	0	17280	0	0	0	0	0	0
冷くじら													
総計	318939	36416	36338	39248	26550	21365	18398	21241	21564	23188	22496	27703	24432
	464305800	¥45,924,698.00	¥61,455,792.00	¥56,613,843.00	¥41,042,101.00	¥33,922,687.00	¥36,241,779.00	¥37,177,121.00	¥25,023,225.00	¥26,371,094.00	¥29,376,845.00	¥36,242,276.00	¥34,914,339.00
	1455	1261	1691	1442	1545	1587	1969	1750	1160	1137	1305	1308	1429
兵庫県	95262	7958	11830	8507	12271	6315	6771	8665	11565	9629	5741	3719	2291
	152876590	13172950	24268920	12487674	25526152	9700323	9547497	11516544	13671854	10835732	10109941	7277095	4761908
宮城県	40255	3911	2025	5050	3665	2529	1982	2688	1547	2614	7214	1500	5530
	42357862	4155526	2567796	5517313	3894771	2889108	1630357	3752540	1450202	2244240	6670036	1795089	5790884
千葉県	2205	481	0	0	0	0	0	318	0	370	370	216	450
	3769885	521056	0	0	0	0	0	339660	0	689472	723060	498960	997677
東京都	180389	24042	22457	25435	10606	12521	9645	9270	8377	10525	9146	22243	16122
	264444893	28013034	34559280	38569652	11605626	21333256	25063925	21102627	9815050	12517950	11868970	26670403	23325120
大阪府	443	24	26	256	8	0	0	25	25	0	25	25	29
	206140	62132	59796	39204	15552	0	0	5400	2419	0	4838	729	16070
福岡県	10	0	0	0	0	0	0	0	0	0	0	0	10
	22680	0	0	0	0	0	0	0	0	0	0	0	22680
長崎県	375	0	0	0	0	0	0	275	50	50	0	0	0
	627750	0	0	0	0	0	0	460350	83700	83700	0	0	0

塩干・加工品部産地別・月別入荷数量及び金額

上段数量 kg : 下段金額 円

産地別	総数	1月	2月	3月	4月	5月	6月	7月	8月	9月	10月	11月	12月
総計	7893052 6698293634 848	546775 321859012 588	546653 320940503 587	701765 506029646 721	534079 288872498 540	549947 353172298 642	913923 1065637420 1166	696274 643838943 924	522601 435109533 832	680225 649256803 954	702970 744918596 1059	753069 719395630 955	744771 649262752 871
兵庫県	3024023 3992665102 1320	160514 125145993 779	150775 112840069 748	257058 295391938 1149	140934 93985670 666	143198 119915055 837	482132 869476025 1803	286244 420408961 1468	171498 229020318 1335	307691 429844423 1397	332907 546904995 1642	308276 449801502 1459	282796 299930153 1060
北海道	54244 110299145 2033	1939 2155401 1111	3042 3115625 1024	3068 3685535 1201	4922 3020341 613	3240 5830809 1799	2311 2733429 1182	3002 4011254 1336	3135 4219604 1345	4450 9982968 2243	3576 4449784 1244	9381 33706173 3593	12178 33388222 2741
青森県	65611 36564526 557	5704 2890122 506	4485 2193566 489	5498 3252438 591	5804 2945419 507	5713 3256275 569	4958 2865003 577	5271 2754604 522	4926 3145944 638	5918 3093073 522	6883 3956029 574	4517 2447046 541	5934 3765007 634
宮城県	83832 116077422 1384	7795 8370600 1073	7634 9798539 1283	4892 5384548 1100	4933 6349490 1287	5436 6134267 1128	5700 6958940 1220	6337 7848872 1238	7094 9493269 1338	13415 24312809 1812	5145 6281909 1220	11033 19658372 1781	4418 5485807 1241
山形県	204 182047 892	24 35769 1490	30 22356 745	0 0 0	30 24782 826	0 0 0	0 0 0	0 24783 826	30 24786 826	0 0 0	0 0 0	0 24785 826	30 24786 826
福島県	2006 1466062 730	44 13500 306	84 26286 312	104 34386 330	140 45532 325	136 43458 319	144 46480 322	84 29267 348	96 33608 350	224 309267 1380	148 49808 336	454 692236 1524	348 142234 408
茨城県	13790 10206627 740	1047 688647 657	1242 1005782 809	1133 757133 668	1493 1207616 808	1088 800084 735	1185 876722 739	1386 1037958 748	977 806914 825	1030 687079 667	1013 682138 673	1065 742878 697	1131 913676 807
群馬県	8024 4217274 525	767 424575 553	646 316370 489	503 259934 516	727 362104 498	578 299575 518	521 273429 524	567 284926 502	411 239774 583	471 258468 548	668 336464 503	733 408044 556	1432 753611 526
埼玉県	12 103680 8640	0 0 0	4 33696 8424	0 0 0	4 33696 8424	0 0 0	0 0 0	0 0 0	0 0 0	0 0 0	0 0 0	0 0 0	4 36288 9072
千葉県	151195 72679715 480	9896 7703200 778	10762 7376012 685	5743 4734616 824	15147 5748532 379	10975 5180685 472	14232 4259753 299	14046 4952352 352	14300 5388952 376	16324 5445595 333	11726 6464891 551	15525 6287918 405	12519 9137209 729
東京都	214908 177219121 824	22672 13970943 616	12746 11421192 896	17552 14542928 828	27378 13616894 497	21827 20515865 939	15590 10034628 653	18968 11550741 608	20337 15555043 764	16447 17857646 1085	14160 14851448 1048	14932 17322876 1160	12299 15979017 1299
神奈川県	11283 14670161 1300	785 958012 1220	935 1115375 1192	800 1095722 1369	977 1278115 1308	1067 1211730 1135	1022 1270222 1242	918 1191113 1297	1049 1463768 1395	878 1075474 1224	942 1162144 1233	750 996232 1328	1160 1852254 1596
新潟県	273396 109672822 401	19215 7915478 411	17971 7130162 396	19684 7882342 400	19721 7508717 380	26934 9699443 360	21470 7431637 346	24981 8587895 343	27202 9617020 353	21867 7097385 324	23447 7650078 326	18743 6229391 332	32161 22923274 712
富山県	33854 11073897 327	2708 577907 213	2486 445565 179	2935 1137886 387	3876 2696975 695	2842 1255986 441	2531 489022 193	2317 427786 184	2893 540433 186	2408 539135 223	2173 444063 204	2860 802189 280	3825 1716950 448
石川県	10797 7709309 714	669 221280 330	1074 314119 292	1763 618344 350	775 430739 555	612 339927 555	583 399733 685	654 451431 690	498 329455 661	496 327107 659	774 516098 666	1566 2157635 1377	1333 1603441 1202
福井県	64765 35157135 542	4122 1550855 376	3688 1447126 392	3958 2049202 517	4916 2044033 415	5584 2428765 434	4798 2206557 459	4445 2202003 495	4084 1813585 444	4584 2136527 466	4858 2388813 491	5653 3745323 662	14075 11144346 791
長野県	2713 5156404 1900	214 342388 1599	158 325266 2058	240 478922 1995	253 468634 1852	182 399608 2195	298 520878 1747	232 460884 1986	298 572951 1922	195 392250 2011	158 327859 2075	201 383357 1907	284 483407 1702
岐阜県	56321 28274559 502	5009 2098491 418	4838 2067377 427	4127 1985971 481	4506 2488825 552	4696 2088836 444	4938 2606555 527	4352 2010433 461	4204 1958805 465	4705 2091779 444	4913 2375298 483	4330 2042645 471	5703 4459544 781
静岡県	66789 65057728 974	6218 5548160 892	4465 3489196 781	3784 3563114 941	5500 7399303 1345	3901 4135264 1060	5314 4667109 878	5722 3622791 633	5246 4798937 914	9472 10728770 1132	6203 7983944 1287	5010 3707939 740	5954 5413201 909
愛知県	208046 166532808 800	18587 11718064 630	15136 8408440 555	13962 9632043 689	18807 14495358 770	21541 22627167 1014	20411 20792826 1014	14894 9111782 611	16673 12319621 738	15922 12928607 811	13734 10431647 759	19516 15552369 796	18863 18598424 985
三重県	84885 73455196 865	7526 4790130 636	6618 4471020 675	7251 5104654 703	6721 4684602 697	7757 5912480 762	6639 4540417 683	6332 5117303 808	5795 5249309 905	5658 4959038 876	6465 5422067 838	6982 6412204 918	11141 16791972 1507
滋賀県	1025 1450531 1415	65 78914 1214	85 118960 1399	90 87003 966	120 192294 1602	85 103021 1212	130 128361 987	120 123079 1025	45 84888 1886	90 169118 1879	90 49950 1665	30 65281 1305	115 249662 2170
京都府	822001 164798563 200	65295 11311762 173	75481 15850871 209	70363 15236170 216	71089 13879735 195	71123 15892939 223	66193 12953689 195	61870 13563804 219	59630 14193034 238	62128 11501155 185	70027 13151999 187	80755 14246233 176	68047 13901712 191
大阪府	1185179 598634635 505	111328 45744401 410	104576 47511828 454	144684 51240338 354	67853 33946200 500	74544 45034452 604	123391 36339788 294	111629 75227531 673	61927 39352856 635	76541 42860976 559	65894 38172364 579	121543 51696340 425	121269 91507564 754
奈良県	31599	5779	2791	3761	1703	2121	1835	1517	2475	2488	1919	2785	2425

塩干・加工品部産地別・月別入荷数量及び金額

上段数量 kg：下段金額 円

産地別	総数	1月	2月	3月	4月	5月	6月	7月	8月	9月	10月	11月	12月
	37374878 1182	6453389 1116	3600460 1290	6428689 1709	1355865 796	2429753 1145	1052609 573	1380146 909	3627881 1465	2688202 1080	1592260 829	3385191 1215	3380433 1393
和歌山県	280320 55338862 197	1274 905582 710	22160 8071509 364	42924 7888158 183	42191 6711485 159	38594 6419763 166	33769 4995816 147	25215 4333816 171	21887 4386004 200	13981 3319551 237	17226 3163387 183	7901 2652801 335	13198 2490990 188
鳥取県	28631 26282867 917	2767 1538673 556	2395 2364851 987	2770 2511481 906	2870 2643950 921	1749 1474112 842	2945 1815820 616	2422 1734926 716	1500 1380277 920	1845 1843961 999	2834 2537591 895	1558 1964626 1260	2976 4472599 1502
鳥根県	88055 39040757 443	10107 3036874 300	6251 2897432 463	5829 3191482 547	5310 3187379 600	9208 2769775 300	5878 2193886 373	6322 2530897 400	7220 3550953 491	5723 3221654 562	8055 3308659 410	8079 3474622 430	10073 5677144 563
岡山県	60542 34829133 575	5736 2542849 443	5852 3153233 538	5524 3891608 704	4376 3419902 781	3973 2107629 530	3940 1805733 458	4059 1827798 450	4031 1915936 475	4158 1913449 460	5413 3377685 623	6056 4350660 718	7424 4522651 609
広島県	335757 215778876 642	25742 18587050 722	26428 21796651 824	27031 17953091 664	32117 25822622 804	34071 26919455 790	30928 24089778 778	28137 13949830 495	23693 10988057 463	26639 8839306 331	26481 13638864 515	25862 15896767 614	28628 17297405 604
山口県	156746 86648814 552	10066 5328790 529	9059 4503487 497	6220 2720471 437	7531 3078965 408	16351 7568497 462	12190 4873198 399	15586 7215492 462	14354 11588831 807	15863 7442777 469	20807 10599828 509	16618 10726285 645	12101 11002193 909
徳島県	14703 33248135 2261	949 3298583 3475	4901 10271806 2095	1535 2612432 1701	572 2226783 3892	1157 3604080 3115	387 747766 1932	617 1417706 2297	587 1376923 2345	797 1567458 1966	1096 1890214 1724	302 833542 2760	1803 3400842 1886
香川県	21018 23434220 1114	4079 4070126 997	1250 795232 636	2726 4273293 1567	1486 1450398 976	2420 4820886 1992	1154 897105 777	1219 1652391 1355	859 652048 759	717 460541 642	841 441021 524	1798 1781549 990	2469 2139630 866
愛媛県	9181 13489282 1469	291 463978 1594	301 763915 2537	469 331938 707	335 503770 1503	359 927948 2584	1750 990086 565	1120 3132685 2797	791 1982388 2506	481 1043906 2170	2064 1420612 688	738 1399977 1896	482 528079 1095
高知県	2741 5659108 2064	331 1146765 3464	180 571699 3176	354 519136 1466	88 71605 813	333 584149 1754	604 2167884 3589	40 11664 291	56 105623 1886	42 91638 2181	316 178076 563	77 98441 1278	320 112428 351
福岡県	81562 113143201 1387	4665 6206299 1330	5932 7864506 1325	6952 8472689 1218	11648 9714167 833	4774 8090173 1694	6710 8604813 1282	9074 12255213 1350	5957 9608149 1612	7629 10346816 1356	4049 7189491 1775	6460 9303616 1440	7712 15487269 2008
佐賀県	1320 4412417 3342	88 323265 3673	116 291470 2512	104 336150 3232	78 302399 3876	152 472823 3110	85 369576 4347	60 263736 4395	134 505008 3768	211 476847 2259	71 266760 3757	99 355751 3593	122 448632 3677
長崎県	14549 9157016 629	1037 626829 604	1049 600871 572	1271 796565 626	1196 736369 615	1209 721457 596	1364 853148 625	979 616584 629	882 540025 612	1176 707314 601	1309 828640 633	1188 713632 600	1889 1415582 749
熊本県	10797 21934685 2031	243 313065 1288	289 342787 1186	435 393633 904	379 416763 1099	340 534751 1572	226 686897 3039	614 536386 873	284 556125 1958	377 585895 1554	851 2620398 3079	2644 6722433 2542	4115 8225552 1998
大分県	184251 37362142 202	11524 2543003 220	18217 3561368 195	8305 2771589 333	7304 1881330 257	10836 2403958 221	17886 3875980 216	15163 2772036 182	14029 2810035 200	14699 2719155 184	19890 3478939 174	26148 4612684 176	20250 3932065 194
宮崎県	14159 5318480 375	30 17928 597	49 41784 852	-1 0 0	25 15660 626	201 420227 2090	727 479606 659	2218 773993 348	2083 613923 294	3214 1112182 346	2148 692107 322	1958 655040 334	1507 496030 329
鹿児島県	118218 132516292 1120	9924 10201372 1027	10472 8602644 821	16364 12782074 781	8244 6479480 785	9040 7797171 862	7054 13350156 1892	7511 12432091 1655	9431 18698473 1982	9271 12277502 1324	11756 13640274 1160	8893 11339045 1275	10258 4916010 479

塩干魚部品目別・産地別・月別入荷数量及び金額

上段数量 kg : 下段金額 円

産地別	総数	1月	2月	3月	4月	5月	6月	7月	8月	9月	10月	11月	12月
干かれい													
総計	116240	9888	13264	9752	14843	11179	10634	7902	5120	8178	9534	8549	7397
	26591535	2323309	2811942	2107015	3219938	2485357	2232458	1818009	1462276	1815313	2060568	2023783	2231567
兵庫県	228	234	211	216	216	222	209	230	285	221	216	236	301
	78715	7132	9184	6203	10721	8369	7168	5572	3770	4878	6083	5397	4238
宮城県	22151688	1982735	2266567	1695373	2535812	2124367	1942187	1610379	1367506	1583653	1717626	1725013	1600470
	7	0	0	0	0	7	0	0	0	0	0	0	0
	3672	0	0	0	0	3672	0	0	0	0	0	0	0
石川県	1750	0	680	960	70	40	0	0	0	0	0	0	0
	230224	0	112644	106056	7204	4320	0	0	0	0	0	0	0
京都府	30360	120	2190	2550	3900	2700	3450	2250	1350	3300	2700	3000	2850
	2206042	20400	216532	179010	273780	189540	242190	157950	94770	231660	189540	210600	200070
鳥取県	727	0	0	0	16	0	0	0	0	0	711	0	0
	130376	0	0	0	10886	0	0	0	0	0	119490	0	0
島根県	4634	2626	1210	39	136	63	16	80	0	0	40	152	272
	1570967	281348	216199	126576	392256	163458	48081	49680	0	0	33912	88170	171287
徳島県	47	10	0	0	0	0	0	0	0	0	0	0	37
	298566	38826	0	0	0	0	0	0	0	0	0	0	259740
干えび													
総計	4871	22	118	70	1180	1660	171	469	450	146	88	85	412
	18124600	145368	642168	348840	3385779	6155881	720057	1964012	1749967	643637	456732	227880	1684279
兵庫県	3720	6607	5442	4983	2869	3708	4210	4187	3888	4408	5190	2680	4088
	573	0	0	0	100	405	1	55	0	0	0	12	0
1839888	0	0	0	280800	1312200	2376	241920	0	0	0	0	2592	0
岐阜県	60	0	0	0	24	12	0	0	12	0	0	0	12
	200619	0	0	0	86313	58320	0	2793	0	0	0	0	2793
静岡県	1200	12	12	30	546	180	60	84	48	54	48	36	90
	2742803	120528	120528	228420	611346	285812	171202	318632	50674	235829	290952	81000	227880
愛知県	17	0	5	0	0	0	0	0	0	12	0	0	0
	65448	0	35640	0	0	0	0	0	29808	0	0	0	0
京都府	25	0	5	20	0	0	0	0	0	0	0	0	0
	55620	0	10800	44820	0	0	0	0	0	0	0	0	0
大阪府	35	10	0	0	0	8	0	0	0	0	0	7	10
	150876	24840	0	0	0	49140	0	0	0	0	0	17388	59508
広島県	736	0	36	20	280	10	0	30	310	10	20	20	0
	3169800	0	173880	75600	1312200	24840	0	117180	1285200	26460	77220	77220	0
山口県	20	0	0	0	0	0	0	0	0	20	0	0	0
	108000	0	0	0	0	0	0	0	0	108000	0	0	0
香川県	2205	0	60	0	230	1045	110	300	80	50	20	10	300
	9791546	0	301320	0	1095120	4425569	546479	1286280	386100	243540	88560	49680	1368898
干すめ													
総計	9860	100	120	115	755	2740	140	80	490	2035	1575	640	1070
	52635588	412560	568940	705780	4918860	14216580	815681	382860	2740500	11548439	8908380	3859704	3557304
兵庫県	5338	4125	4741	6137	6515	5188	5826	4785	5592	5674	5656	6030	3324
	1380	60	0	20	610	100	0	30	370	150	0	0	40
8346780	249480	0	90720	3883680	842400	0	156600	1958040	785700	0	0	0	380160
北海道	2040	10	10	10	20	530	10	0	50	850	80	470	0
	11502000	54000	54000	54000	106920	2690280	54000	0	275400	4952880	494640	2765880	0
東京都	3410	0	0	0	0	1910	0	0	0	700	800	0	0
	18191816	0	0	0	0	9767816	0	0	0	3758400	4665600	0	0
愛知県	260	0	0	10	10	60	110	0	0	70	0	0	0
	1434024	0	0	51840	51840	319464	587520	0	0	423360	0	0	0
大阪府	2400	30	90	40	40	140	10	50	30	195	605	160	1010
	10138849	109080	332421	210600	172260	596620	55620	226260	85860	907740	3401460	1065744	2975184
島根県	270	0	20	35	75	0	10	0	20	70	20	0	20
	2493178	0	182519	298620	704160	0	99360	0	183600	720359	102600	0	201960
広島県	90	0	0	0	0	0	0	0	20	0	70	0	0
	481680	0	0	0	0	0	0	0	237600	0	244080	0	0
山口県	10	0	0	0	0	0	0	0	0	0	0	10	0
	28080	0	0	0	0	0	0	0	0	0	0	28080	0
鹿児島県	0	0	0	0	0	0	0	0	0	0	0	0	0
	19181	0	0	0	0	0	19181	0	0	0	0	0	0
あじ丸干													
総計	316	280	36	0	0	0	0	0	0	0	0	0	0
	60912	45360	15552	0	0	0	0	0	0	0	0	0	0
島根県	192	162	432	0	0	0	0	0	0	0	0	0	0
	280	280	0	0	0	0	0	0	0	0	0	0	0
45360	45360	0	0	0	0	0	0	0	0	0	0	0	0
大分県	36	0	36	0	0	0	0	0	0	0	0	0	0
	15552	0	15552	0	0	0	0	0	0	0	0	0	0
いわし丸干													
総計	65680	10486	6068	2094	4352	4437	6898	4141	4538	5201	5206	6344	5915
	36335653	5764497	3112252	1097120	1405463	2804253	3419906	2957619	2812108	2940340	2110176	4143062	3768857
千葉県	553	549	512	523	322	632	495	714	619	565	405	653	637
	19418	1146	904	220	352	1588	4240	1400	1604	960	2800	2628	1576
4034171	577228	353600	42120	78991	297742	730080	241920	285465	174182	483840	459043	309960	
愛知県	672	320	320	0	0	0	0	0	0	0	0	32	0
	88128	41472	41472	0	0	0	0	0	0	0	0	5184	0
三重県	504	288	216	0	0	0	0	0	0	0	0	0	0
	64771	37012	27759	0	0	0	0	0	0	0	0	0	0
島根県	3650	1264	464	352	352	48	0	112	112	50	0	224	672
	509708	153791	66008	49074	49074	6221	0	16934	16934	16200	0	33868	101604
広島県	128	0	0	70	0	0	0	58	0	0	0	0	0
	208170	0	0	113400	0	0	0	94770	0	0	0	0	0
山口県	996	960	36	0	0	0	0	0	0	0	0	0	0
	203860	195695	8165	0	0	0	0	0	0	0	0	0	0
大分県	15900	3372	2496	840	966	990	906	912	798	984	918	1146	1572
	2697761	540044	352779	152764	179624	178054	167237	168433	138315	173423	169634	211885	265569
宮崎県	1011	0	0	0	0	132	249	264	240	126	0	0	0
	1472082	0	0	0	0	197747	327931	395496	359316	191592	0	0	0
鹿児島県	23401	3136	1632	612	2682	1679	1503	1395	1784	3081	1488	2314	2095
	27057002	4219255	2262469	739762	1097774	2124489	2194658	2040066	2012078	2384943	1456702	3433082	3091724

塩干魚部品目別・産地別・月別入荷数量及び金額

上段数量 kg：下段金額 円

産地別	総数	1月	2月	3月	4月	5月	6月	7月	8月	9月	10月	11月	12月
うるめ丸干													
総計	204758	9688	20461	16646	8713	9627	19664	19067	18824	18241	20523	22548	20756
	127966202	4233303	8321389	11322623	4895780	7925446	15368148	13663264	20663665	11940968	14548221	10962873	4120522
兵庫県	2334	0	0	0	561	823	781	716	1097	654	708	486	198
	4215401	0	0	0	847260	857682	1378080	859680	230580	42119	0	0	0
大阪府	138	0	0	0	0	138	0	0	0	0	0	0	0
	285444	0	0	0	0	285444	0	0	0	0	0	0	0
島根県	310	0	0	0	0	0	0	50	260	0	0	0	0
	1142100	0	0	0	0	0	0	189000	953100	0	0	0	0
広島県	531	25	0	0	50	0	0	48	378	0	0	0	30
	987175	20250	0	0	40500	0	0	85536	756647	0	0	0	84242
山口県	394	0	0	0	0	0	0	0	146	212	0	0	36
	984943	0	0	0	0	0	0	0	366552	492679	0	0	125712
徳島県	180	0	0	0	24	120	0	36	0	0	0	0	0
	641520	0	0	0	59616	434160	0	147744	0	0	0	0	0
高知県	354	5	42	34	0	10	154	0	16	10	62	21	0
	879038	11610	143910	84564	0	28080	339120	0	43524	41958	126495	59777	0
大分県	124267	6550	13798	4836	5332	6775	14512	11560	9221	10910	11192	14778	14803
	21599555	1315993	2168719	1007566	978081	1220734	2643332	1948549	1590383	1741469	1973627	2559396	2451706
宮崎県	12692	0	0	0	0	69	478	1890	1810	3059	2088	1938	1360
	3318620	0	0	0	0	222480	151675	317736	231012	902446	655711	642080	195480
鹿児島県	63558	3108	6621	11776	2742	2016	3820	5043	6883	4030	7181	5811	4527
	93912406	2885450	6008760	10230493	2970323	4876866	10855941	10115019	16491867	8720297	11792388	7701620	1263382
きす丸干													
総計	620	50	70	60	120	40	120	30	10	48	36	24	12
	654371	42714	59616	54270	107676	46008	136728	34667	11340	64800	46008	33696	16848
兵庫県	1055	854	851	904	897	1150	1139	1155	1134	1350	1278	1404	1404
	120	0	0	0	0	0	0	0	0	48	36	24	12
島根県	161352	0	0	0	0	0	0	0	64800	46008	33696	16848	16848
	500	50	70	60	120	40	120	30	10	0	0	0	0
	493019	42714	59616	54270	107676	46008	136728	34667	11340	0	0	0	0
あじ開干													
総計	13864	641	879	1093	1350	2598	2088	2086	604	545	633	641	706
	4582011	265162	238441	384312	374004	922547	659718	576882	226098	208872	243432	255527	227016
兵庫県	330	413	271	351	277	355	315	276	374	383	384	398	321
	3145	100	0	175	150	970	800	600	50	100	100	100	0
千葉県	1950462	76788	0	134378	115182	582131	443718	329508	38394	76788	76788	76787	0
	82	8	0	18	0	8	8	8	8	0	0	8	16
島根県	117850	10368	0	25834	0	11664	11664	11664	11664	0	0	11664	23328
	10613	525	863	900	1200	1620	1280	1478	546	445	533	533	690
佐賀県	2493287	170424	225611	224100	258822	328752	204336	235710	176040	132084	166644	167076	203688
	24	8	16	0	0	0	0	0	0	0	0	0	0
	20412	7582	12830	0	0	0	0	0	0	0	0	0	0
うるめ開干													
総計	3900	1600	0	0	0	300	1200	800	0	0	0	0	0
	1179360	483840	0	0	0	90720	362880	241920	0	0	0	0	0
鳥取県	302	302	0	0	0	302	302	302	0	0	0	0	0
	3900	1600	0	0	0	300	1200	800	0	0	0	0	0
	1179360	483840	0	0	0	90720	362880	241920	0	0	0	0	0
かます開干													
総計	10674	182	0	22	0	0	0	0	0	0	4090	6205	175
	900936	45792	0	16092	0	0	0	0	0	0	309204	515673	14175
兵庫県	84	251	0	731	0	0	0	0	0	0	75	83	81
	202	180	0	22	0	0	0	0	0	0	0	0	0
佐賀県	51084	34992	0	16092	0	0	0	0	0	0	0	0	0
	2	2	0	0	0	0	0	0	0	0	0	0	0
大分県	10800	10800	0	0	0	0	0	0	0	0	0	0	0
	10470	0	0	0	0	0	0	0	0	0	4090	6205	175
	839052	0	0	0	0	0	0	0	0	0	309204	515673	14175
さば開干													
総計	206	19	14	17	18	15	16	12	12	18	41	10	14
	1744955	80147	144093	160878	209820	110701	156776	110486	122565	213545	112647	124939	198358
兵庫県	8470	4218	10292	9463	11656	7380	9798	9207	10213	11863	2747	12493	14168
	30	0	0	0	0	0	0	0	0	0	30	0	0
宮城県	9072	0	0	0	0	0	0	0	0	0	9072	0	0
	48	14	10	4	2	6	2	2	2	4	2	0	0
千葉県	245838	37639	64259	25704	12851	28274	12854	12850	12850	25705	12852	0	0
	34	1	2	3	6	1	2	2	2	4	1	2	8
島根県	1144814	30068	73614	104070	159212	53656	91758	68865	78870	154921	59878	94094	175808
	72	4	2	10	6	6	8	6	6	8	6	6	4
広島県	216499	12440	6220	31104	18663	16589	27800	16589	18663	20737	18663	18663	10368
	20	0	0	0	2	2	4	2	2	2	2	2	2
大分県	121820	0	0	0	12182	12182	24364	12182	12182	12182	12182	12182	12182
	2	0	0	0	2	0	0	0	0	0	0	0	0
	6912	0	0	0	6912	0	0	0	0	0	0	0	0
さんま開干													
総計	3590	114	238	116	260	128	194	390	362	342	284	470	692
	5437969	151914	284579	191507	337133	193310	268230	647764	732985	713447	811299	606712	499089
兵庫県	1514	1332	1195	1650	1296	1510	1382	1660	2024	2086	2856	1290	721
	3558	112	238	116	260	128	194	390	356	342	284	458	680
千葉県	5385189	142064	284579	191507	337133	193310	268230	647764	724399	713447	811299	589540	481917
	32	2	0	0	0	0	0	0	6	0	0	12	12
	52780	9850	0	0	0	0	0	0	8586	0	0	17172	17172
あじ桜干													
総計	58	20	14	10	0	0	0	0	14	0	0	0	0

塩干魚部品目別・産地別・月別入荷数量及び金額

上段数量 kg : 下段金額 円

産地別	総数	1月	2月	3月	4月	5月	6月	7月	8月	9月	10月	11月	12月
富山県	160272	28512	34776	10368	5184	5184	5184	0	39960	10368	5184	5184	10368
愛媛県	2763	1425	2484	1036	0	0	0	0	2854	0	0	0	0
愛媛県	30	20	0	10	0	0	0	0	0	0	0	0	0
愛媛県	90720	28512	0	10368	5184	5184	5184	0	5184	10368	5184	5184	10368
愛媛県	28	0	14	0	0	0	0	0	14	0	0	0	0
愛媛県	69552	0	34776	0	0	0	0	0	34776	0	0	0	0
いわし桜干													
総計	240	12	12	24	12	24	36	12	24	12	36	24	12
千葉県	422280	20736	20736	41256	20736	42768	61992	20736	41256	20736	65556	45036	20736
千葉県	1759	1728	1728	1719	1728	1782	1722	1728	1719	1728	1821	1876	1728
千葉県	192	12	12	12	12	24	24	12	12	12	24	24	12
千葉県	340200	20736	20736	20736	20736	42768	41472	20736	20736	20736	45036	45036	20736
大阪府	48	0	0	12	0	0	12	0	12	0	12	0	0
大阪府	82080	0	0	20520	0	0	20520	0	20520	0	20520	0	0
さんま桜干													
総計	132	0	0	24	0	12	12	12	0	24	48	0	0
兵庫県	258552	0	0	43416	0	23328	23976	23976	0	47952	95904	0	0
兵庫県	1958	0	0	1809	0	1944	1998	1998	0	1998	1998	0	0
兵庫県	132	0	0	24	0	12	12	12	0	24	48	0	0
兵庫県	258552	0	0	43416	0	23328	23976	23976	0	47952	95904	0	0
焼あなご													
総計	14128	1009	1043	1165	761	899	675	1433	1043	1318	1302	1413	2067
兵庫県	21860291	1702061	2257809	1979651	1185461	1136492	736379	1435204	1184412	1195992	1446440	2771180	4831010
兵庫県	1547	1686	2164	1699	1557	1264	1090	1001	1135	907	1109	1961	2337
兵庫県	4559	471	561	383	239	298	216	211	270	276	356	437	841
兵庫県	11695536	983068	1430258	911301	664484	711179	492347	559435	710588	630075	831968	1463918	2306915
宮城県	6500	280	240	480	320	400	320	1000	630	880	730	670	550
宮城県	2750758	105839	90720	181440	120960	151200	120960	378000	209088	273888	267408	676836	174419
岐阜県	1004	116	75	90	111	137	113	122	43	48	66	51	32
岐阜県	131774	12026	7940	9302	10893	13617	13992	17925	9532	8853	10896	9534	7264
三重県	210	0	0	10	10	0	10	0	0	0	10	10	160
三重県	544320	0	0	25920	25920	0	25920	0	0	0	25920	25920	414720
大阪府	174	0	6	12	3	6	10	11	3	9	3	44	67
大阪府	571428	0	34344	68688	17172	34344	57240	62964	17172	51516	17172	54756	156060
島根県	1151	102	131	170	58	38	6	89	37	45	47	91	337
島根県	5500223	500040	617759	771120	294840	174960	25920	416880	162000	194400	216000	452520	1673784
岡山県	90	30	10	0	10	20	0	0	10	0	0	10	0
岡山県	229068	75492	25596	0	25596	51192	0	0	25596	0	0	25596	0
山口県	440	10	20	20	10	0	0	0	50	60	90	100	80
山口県	437184	25596	51192	11880	25596	0	0	0	50436	37260	75276	62100	97848
焼いか													
総計	852	36	78	108	72	60	72	60	156	30	60	60	60
兵庫県	2273827	82297	177553	244944	202177	168479	202175	168480	438046	84240	168479	168479	168478
兵庫県	2668	2286	2276	2268	2808	2807	2807	2808	2807	2808	2807	2807	2807
兵庫県	852	36	78	108	72	60	72	60	156	30	60	60	60
兵庫県	2273827	82297	177553	244944	202177	168479	202175	168480	438046	84240	168479	168479	168478
焼かれい													
総計	4676	392	315	308	392	392	441	427	371	427	413	336	462
兵庫県	6173137	526671	445500	407819	499921	524589	568921	556859	486065	549018	539492	455901	612381
兵庫県	1320	1343	1414	1324	1275	1338	1290	1304	1310	1285	1306	1356	1325
兵庫県	4676	392	315	308	392	392	441	427	371	427	413	336	462
兵庫県	6173137	526671	445500	407819	499921	524589	568921	556859	486065	549018	539492	455901	612381
焼きす													
総計	17445	1695	1815	1995	2100	1800	1740	1545	645	735	1140	1050	1185
兵庫県	6356709	556551	612385	701836	753917	668087	626857	598912	220076	327061	443454	391084	456489
兵庫県	364	328	337	351	359	371	360	387	341	444	388	372	385
兵庫県	17445	1695	1815	1995	2100	1800	1740	1545	645	735	1140	1050	1185
兵庫県	6356709	556551	612385	701836	753917	668087	626857	598912	220076	327061	443454	391084	456489
焼さば													
総計	2785	136	156	247	299	265	284	288	236	274	222	170	208
兵庫県	5271460	332121	391736	433261	832660	527829	466762	445516	407858	488637	351736	246841	346503
兵庫県	1892	2442	2511	1754	2784	1991	1643	1546	1728	1783	1584	1452	1665
兵庫県	2289	126	130	215	179	207	235	248	200	220	192	157	180
岐阜県	3093390	282009	273100	296330	226379	250323	283662	295228	255215	261565	238140	196668	234771
岐阜県	8	0	0	0	0	2	0	0	0	0	6	0	0
三重県	18144	0	0	0	0	1512	0	0	0	0	16632	0	0
三重県	224	7	14	14	21	14	28	28	21	21	21	7	28
鳥取県	684288	21384	42768	42768	64152	42768	85536	85536	64152	64152	64152	21384	85536
鳥取県	264	3	12	18	99	42	21	12	15	33	3	6	0
鳥取県	1475638	28728	75868	94163	542129	233226	97564	64752	88491	162920	32812	28789	26196
焼はも													
総計	1120	40	35	60	70	115	170	195	195	100	60	45	35
大阪府	2611007	105462	86022	144180	161190	272808	392040	441827	441288	237006	137700	107568	83916
大阪府	2331	2636	2457	2403	2302	2372	2306	2265	2263	2370	2295	2390	2397
大阪府	1120	40	35	60	70	115	170	195	195	100	60	45	35
大阪府	2611007	105462	86022	144180	161190	272808	392040	441827	441288	237006	137700	107568	83916
珍味類													
総計	70200	6939	10662	8632	6045	5162	6142	4522	3700	6127	4303	3229	4737
兵庫県	28841160	2489541	4096001	3762400	2249091	1765361	2426549	1789676	1736120	2266447	1781721	1827202	2651051
兵庫県	410	358	384	435	372	341	395	395	469	369	414	565	559
兵庫県	21964	3252	7127	3715	1471	998	895	893	593	1341	893	298	488
北海道	8559112	1107278	2745408	2114940	262216	148749	218468	175910	147830	361972	282830	340588	652923
北海道	789	63	51	72	63	66	60	66	72	69	54	75	78

塩干魚部品目別・産地別・月別入荷数量及び金額

上段数量 kg : 下段金額 円

産地別	総数	1月	2月	3月	4月	5月	6月	7月	8月	9月	10月	11月	12月
宮城県	4275226	342793	282920	385561	336573	358605	329703	359775	379083	377662	302754	40085	419712
千葉県	18791	0	0	3	3	0	0	11275	0	0	0	0	0
千葉県	200	0	50	50	0	0	0	0	0	0	50	0	50
富山県	82890	8424	5400	5400	13608	8262	0	11070	5724	0	8478	5508	11016
福井県	8660	770	490	720	620	770	720	610	530	770	730	730	1200
静岡県	3613676	308664	217944	259199	290736	316440	264383	259414	233496	326808	290520	295704	550368
愛知県	80	0	0	0	0	0	0	20	20	20	20	0	0
三重県	87156	0	0	0	0	0	0	13122	19764	6642	20412	20412	6804
京都府	24	0	0	0	0	0	0	0	0	15	9	0	0
大阪府	196992	0	0	0	0	0	0	0	0	123120	73872	0	0
島根県	282	26	8	4	32	16	34	92	22	14	26	4	4
広島県	342747	28404	21600	10800	49399	21060	33631	83483	18144	21427	33199	10800	10800
山口県	2072	130	120	120	240	210	240	160	160	138	200	184	170
徳島県	674946	39636	38880	31104	69984	78516	63558	50544	42768	66042	62208	75168	56538
香川県	9	0	0	0	0	0	0	0	3	0	3	0	3
高知県	52488	0	0	0	0	0	0	0	17496	0	17496	0	17496
福岡県	8840	610	770	760	800	800	660	800	670	770	690	670	840
佐賀県	2450256	165240	215352	198071	238682	221616	171072	257634	195048	208442	186843	173664	218592
熊本県	792	60	84	48	48	84	60	72	24	84	84	84	60
鹿児島県	677431	51320	71850	41056	41056	71849	51320	61585	20528	71849	71848	71849	51321
沖縄県	16324	1860	1598	2076	1136	1574	974	1436	612	2174	1174	674	1036
宮崎県	2443602	321297	287064	204876	195264	177551	138132	230687	84240	261791	183060	147096	212544
鹿児島県	852	48	84	84	72	84	96	60	84	72	60	60	48
福岡県	1342988	80099	109778	127533	121831	109517	144384	107831	137641	117942	97724	101094	87614
佐賀県	9300	120	280	980	1560	560	2400	310	910	660	310	450	760
熊本県	3992619	36386	98805	380102	625984	253196	996778	152226	434358	322750	150477	185234	355323
鹿児島県	6	0	0	0	0	0	3	0	0	0	0	0	0
沖縄県	30240	0	0	0	0	0	15120	15120	0	0	0	0	0
ふるせかまあげ													
総計	3600	2598	890	72	30	0	0	0	0	0	0	0	10
兵庫県	1604499	962064	503496	95904	39960	0	0	0	0	0	0	0	3075
岡山県	445	370	565	1332	1332	0	0	0	0	0	0	0	307
香川県	2730	1920	800	0	0	0	0	0	0	0	0	0	10
徳島県	1050243	663552	383616	0	0	0	0	0	0	0	0	0	3075
高知県	270	78	90	72	30	0	0	0	0	0	0	0	0
福岡県	363096	107352	119880	95904	39960	0	0	0	0	0	0	0	0
佐賀県	600	600	0	0	0	0	0	0	0	0	0	0	0
熊本県	191160	191160	0	0	0	0	0	0	0	0	0	0	0
かまあげちりめん													
総計	403968	3690	23263	42256	44289	41872	89073	48383	26662	21614	20708	17784	24374
兵庫県	252570298	5604151	7733486	6318334	10901755	15004518	109344000	38383212	13461520	12559623	8576232	12650497	12032970
静岡県	625	1518	332	149	246	358	1227	793	504	581	414	711	493
愛知県	106033	832	1512	170	260	884	53269	23267	4229	5616	3460	4012	8522
京都府	171077460	1608335	2392760	119880	168480	1555588	99317091	33723592	7804912	6763952	5067272	5000848	7554750
大阪府	318	0	0	0	318	0	0	0	0	0	0	0	0
奈良県	870911	0	0	0	870911	0	0	0	0	0	0	0	0
和歌山県	20278	1332	0	0	1565	2399	2268	0	684	2208	444	6288	3090
徳島県	28512506	2439071	0	0	2789294	6214766	4944109	0	1232496	2515017	703987	5302734	2371032
高知県	179	0	0	0	0	167	12	0	0	0	0	0	0
福岡県	540756	0	0	0	0	510948	29808	0	0	0	0	0	0
佐賀県	1292	12	596	162	94	0	0	120	24	140	0	120	24
熊本県	2114608	22680	998882	198158	182736	0	0	249480	38880	208656	0	194400	20736
鹿児島県	840	0	96	0	184	188	144	120	108	0	0	0	0
沖縄県	1988646	0	165888	0	416686	466991	398649	330480	209952	0	0	0	0
宮崎県	273654	952	20410	41924	41790	38174	33380	24876	21592	13650	16804	7364	12738
鹿児島県	45662211	677539	3490210	6000296	6393620	6094225	4654343	4079660	4156380	3071998	2804973	2152515	2086452
岡山県	138	0	0	0	78	60	0	0	0	0	0	0	0
広島県	242028	0	0	0	80028	162000	0	0	0	0	0	0	0
徳島県	959	562	397	0	0	0	0	0	0	0	0	0	0
高知県	1242896	856526	386370	0	0	0	0	0	0	0	0	0	0
福岡県	277	0	252	0	0	0	0	0	25	0	0	0	0
佐賀県	318276	0	299376	0	0	0	0	0	18900	0	0	0	0
湯いか													
総計	18	0	0	0	0	0	0	0	0	0	0	18	0
兵庫県	200880	0	0	0	0	0	0	0	0	0	0	200880	0
岡山県	11160	0	0	0	0	0	0	0	0	0	0	11160	0
香川県	18	0	0	0	0	0	0	0	0	0	0	18	0
徳島県	200880	0	0	0	0	0	0	0	0	0	0	200880	0
湯貝													
総計	1140	0	0	0	0	90	160	130	130	160	180	160	130
兵庫県	1301237	0	0	0	0	98928	184248	149040	163241	182034	214110	161730	147906
青森県	1141	0	0	0	0	1099	1151	1146	1255	1137	1189	1010	1137
福井県	930	0	0	0	0	90	140	120	100	130	150	110	90
静岡県	1079297	0	0	0	0	98928	165456	136080	125009	145098	174150	130410	104166
徳島県	210	0	0	0	0	0	20	10	30	30	30	50	40
高知県	221940	0	0	0	0	0	18792	12960	38232	36936	39960	31320	43740
せこかに													
総計	1009	5	0	0	60	0	40	0	0	30	10	190	674
兵庫県	2904183	40500	0	0	18198	0	12960	0	0	39096	10800	1157544	1625085
岡山県	2878	8100	0	0	303	0	324	0	0	1303	1080	6092	2411
香川県	886	5	0	0	0	0	40	0	0	0	10	157	674
徳島県	2714805	40500	0	0	0	0	12960	0	0	0	10800	1025460	1625085
高知県	33	0	0	0	0	0	0	0	0	0	0	33	0
福岡県	132084	0	0	0	0	0	0	0	0	0	0	132084	0
佐賀県	90	0	0	0	60	0	0	0	0	30	0	0	0
熊本県	57294	0	0	0	18198	0	0	0	0	39096	0	0	0
きりかに													
総計	240	0	0	0	0	0	0	0	0	0	30	105	105

塩干魚部品目別・産地別・月別入荷数量及び金額

上段数量 kg：下段金額 円

産地別	総数	1月	2月	3月	4月	5月	6月	7月	8月	9月	10月	11月	12月
	227664	0	0	0	0	0	15552	0	0	0	32832	97200	82080
兵庫県	948	0	0	0	0	0	0	0	0	0	1094	925	781
	240	0	0	0	0	0	0	0	0	0	30	105	105
	227664	0	0	0	0	0	15552	0	0	0	32832	97200	82080

かこみ													
総計	15742	1250	1700	2080	1460	940	1315	990	955	1110	1117	1190	1635
	10902061	944128	1174739	1328598	1003990	640440	726428	536741	502808	712197	747704	911239	1673049
兵庫県	692	755	691	638	687	681	552	542	526	641	669	765	1023
	15500	1240	1700	2070	1460	940	1315	955	930	1050	1080	1190	1570
	10624924	919418	1174739	1303888	1003990	640440	726428	499913	473108	639621	709116	911239	1623024
東京都	135	0	0	0	0	0	0	35	25	50	0	0	25
	127440	0	0	0	0	0	0	36828	29700	44064	0	0	16848
鳥取県	107	10	0	10	0	0	0	0	0	10	37	0	40
	149697	24710	0	24710	0	0	0	0	0	28512	38588	0	33177

まちりめん													
総計	963470	11418	14279	12919	10083	15108	236703	126231	43449	126622	129836	136813	100009
	2294776572	34921846	44410949	32310233	25870244	46490957	608680559	292569990	143149969	290279806	350017991	292954883	133119145
兵庫県	2381	3058	3110	2500	2565	3077	2571	2317	3294	2292	2695	2141	1331
	870880	5240	4437	4034	1197	8149	229227	122795	37267	115569	125892	124661	92412
	2057997408	16022502	14202509	9881382	2394844	28057523	587369370	284325130	128273372	264472085	340173855	263663212	119161624
宮城県	14295	0	0	0	0	0	0	659	650	7146	394	5322	124
	34821356	0	0	0	0	0	0	1953207	1967414	17155068	1172340	12361626	211701
福島県	350	0	0	0	0	0	0	0	0	120	0	230	0
	794880	0	0	0	0	0	0	0	0	273240	0	521640	0
茨城県	120	0	84	0	0	0	0	0	36	0	0	0	0
	377784	0	263088	0	0	0	0	0	114696	0	0	0	0
東京都	3090	96	36	0	131	12	0	0	0	180	0	1856	779
	9529470	265032	95256	0	727730	55728	0	0	0	377784	0	6149692	1858248
静岡県	6467	630	330	510	1310	655	760	300	610	300	562	300	200
	18316367	1564920	819720	1321920	3339899	1921859	2387882	972000	1976400	950399	1684368	826200	550800
愛知県	12519	980	468	516	1142	2063	1866	564	1127	549	445	1448	1351
	35037216	2033640	1310904	1447632	3135888	7002448	6753132	1797033	2694545	1490400	1425870	3169746	2775978
京都府	3614	53	254	165	733	188	48	48	298	253	690	36	848
	9700944	33082	974495	563988	2582647	576200	9848	9848	883270	894628	1865050	7386	1300502
大阪府	8621	60	184	798	712	1681	65	437	1594	677	500	1302	611
	19572011	252720	721062	1525580	1701787	2833812	277992	754110	3975971	1022490	1404000	3420495	1681992
奈良県	5272	12	606	2316	120	76	0	65	664	0	150	809	454
	12851777	50544	1729836	5722789	323999	363636	0	260280	1464237	0	308275	1577746	1050435
和歌山県	1604	0	1251	353	0	0	0	0	0	0	0	0	0
	4939378	0	3920938	1018440	0	0	0	0	0	0	0	0	0
岡山県	283	0	10	0	273	0	0	0	0	0	0	0	0
	1156501	0	40230	0	1116271	0	0	0	0	0	0	0	0
広島県	21020	2467	4232	2676	3466	1210	3977	805	513	320	0	320	1034
	50398064	7640081	13295285	7665892	6835103	2550582	9619614	1447848	414547	79488	0	79488	770136
山口県	1997	0	0	0	0	4	0	0	0	0	0	215	1778
	3773562	0	0	0	6048	0	0	0	0	0	0	650160	3117354
徳島県	7159	840	2165	542	330	519	190	294	374	625	940	130	210
	18275254	3022919	6467405	996515	1559519	1717199	190242	534599	813510	1047600	1493368	202500	229878
愛媛県	63	0	0	0	0	0	0	0	0	0	63	0	0
	109382	0	0	0	0	0	0	0	0	0	109382	0	0
高知県	1313	286	102	272	48	123	354	0	40	32	0	16	40
	4299637	1123491	362341	349036	59941	530149	1676160	0	62099	49680	0	24840	62100
福岡県	2812	104	120	128	184	408	216	264	276	576	200	168	168
	5805614	208595	207880	245919	342989	772093	396319	515935	509908	1575944	381483	300152	348397
大分県	391	0	0	324	67	0	0	0	0	0	0	0	0
	400447	0	0	339940	60507	0	0	0	0	0	0	0	0
鹿児島県	1600	650	0	285	370	20	0	0	0	275	0	0	0
	6619320	2704320	0	1231200	1689120	103680	0	0	0	891000	0	0	0

かえり													
総計	14321	464	372	1095	762	528	1161	1730	3166	1909	570	534	2030
	27086368	950994	692031	2257188	1605015	738535	2730688	4127763	5699775	3544963	1352574	1209967	2176875
兵庫県	1891	2049	1860	2061	2106	1398	2352	2385	1800	1856	2372	2265	1072
	3300	0	0	0	8	240	82	446	1109	22	0	0	1393
	3361456	0	0	0	17280	121824	94759	712858	1527174	11988	0	0	875573
宮城県	35	0	0	0	0	0	0	0	0	35	0	0	0
	64411	0	0	0	0	0	0	0	0	64411	0	0	0
東京都	2052	0	0	0	0	0	0	410	1040	602	0	0	0
	3834134	0	0	0	0	0	0	848879	1818018	1167237	0	0	0
京都府	172	0	0	29	87	56	0	0	0	0	0	0	0
	466289	0	0	79379	235710	151200	0	0	0	0	0	0	0
大阪府	761	0	0	310	100	100	0	0	149	102	0	0	0
	1228747	0	0	515160	194400	162000	0	0	171029	186158	0	0	0
奈良県	1150	0	0	0	0	0	0	0	210	940	0	0	0
	1814616	0	0	0	0	0	0	0	344639	1469977	0	0	0
和歌山県	165	0	0	165	0	0	0	0	0	0	0	0	0
	294300	0	0	294300	0	0	0	0	0	0	0	0	0
広島県	3801	394	332	417	567	72	982	60	63	0	337	0	577
	8226851	761994	584031	1002661	1157625	120776	2350647	229000	85422	0	747225	0	1187470
山口県	33	0	0	0	0	0	0	0	0	0	0	0	33
	41904	0	0	0	0	0	0	0	0	0	0	0	41904
徳島県	36	0	0	0	0	36	0	0	0	0	0	0	0
	97199	0	0	0	0	97199	0	0	0	0	0	0	0
愛媛県	2621	70	40	35	0	24	41	814	595	208	233	534	27
	7244333	189000	108000	94500	0	85536	144342	2337026	1753493	645192	605349	1209967	71928
高知県	56	0	0	0	0	0	56	0	0	0	0	0	0
	140940	0	0	0	0	0	140940	0	0	0	0	0	0
大分県	139	0	0	139	0	0	0	0	0	0	0	0	0
	271188	0	0	271188	0	0	0	0	0	0	0	0	0

いわしにぼし													
総計	38610	2953	3233	4620	5526	5148	2004	1948	1140	1343	3339	4659	2697
	52562921	3672937	3755255	6099504	8287914	7599964	2662430	3281589	1798739	1844518	4222572	6248348	3089151
兵庫県	1361	1243	1161	1320	1499	1476	1328	16					

塩干魚部品目別・産地別・月別入荷数量及び金額

上段数量 kg：下段金額 円

産地別	総数	1月	2月	3月	4月	5月	6月	7月	8月	9月	10月	11月	12月
宮城県	10800	0	0	0	0	0	0	10800	0	0	0	0	0
京都府	184	0	0	0	0	0	0	0	0	0	0	0	184
京都府	77760	0	0	0	0	0	0	0	0	0	0	0	77760
京都府	11019	538	2358	2702	1067	2392	1638	0	101	223	0	0	0
広島県	14558989	635850	2914434	3514556	1350151	3309091	2350960	0	175392	308555	0	0	0
山口県	23885	1518	764	1783	4182	2666	366	1863	565	1061	2642	4385	2090
山口県	33383204	1886160	680063	2397433	6522341	4160463	311470	3109329	899099	1386437	3531319	6021062	2478028
香川県	2838	882	98	60	0	0	0	0	448	0	680	274	396
香川県	3343164	1129867	136890	81405	0	0	0	0	659664	0	646703	227286	461349
愛媛県	13	0	13	0	0	0	0	0	0	0	0	0	0
愛媛県	23868	0	23868	0	0	0	0	0	0	0	0	0	0
鹿児島県	231	0	0	0	37	0	0	65	26	59	17	0	27
鹿児島県	553991	0	0	0	61857	0	0	161460	64584	149526	44550	0	72014
鹿児島県	420	15	0	75	240	90	0	0	0	0	0	0	0
鹿児島県	611145	21060	0	106110	353565	130410	0	0	0	0	0	0	0

たつくり													
総計	19082	15	125	23	0	18	18	1694	4718	1420	1184	3617	6250
兵庫	57740482	40500	337500	72900	0	68040	69012	5764640	16417573	4078235	4560779	10348155	15983148
兵庫	3025	2700	2700	3169	0	3780	3834	3402	3479	2871	3852	2860	2557
兵庫	773	15	125	0	0	0	0	0	252	0	9	372	0
兵庫	2435367	40500	337500	0	0	0	0	0	903117	0	40824	1113426	0
東京	1184	0	0	0	0	0	0	27	722	435	0	0	0
東京	3999747	0	0	0	0	0	0	96228	2545711	1357808	0	0	0
愛知	806	0	0	0	0	0	0	0	280	0	0	0	526
愛知	2100330	0	0	0	0	0	0	0	939978	0	0	0	1160352
三重	4816	0	0	0	0	0	0	0	0	0	0	665	4151
三重	11649020	0	0	0	0	0	0	0	0	0	0	1672272	9976748
京都	2433	0	0	0	0	0	0	1108	986	59	28	175	77
京都	7831354	0	0	0	0	0	0	3515189	3579865	138672	116910	456678	24040
大阪	841	0	0	0	0	0	0	45	98	536	162	0	0
大阪	2598522	0	0	0	0	0	0	140940	355022	1322892	779668	0	0
奈良	511	0	0	0	0	0	0	0	265	51	139	56	0
奈良	1692846	0	0	0	0	0	0	0	986947	184097	376650	145152	0
鳥取	310	0	0	0	0	0	0	0	0	0	0	40	270
鳥取	1114830	0	0	0	0	0	0	0	0	0	0	159840	954990
広島	2276	0	0	23	0	18	18	41	396	0	0	910	870
広島	7155688	0	0	72900	0	68040	69012	155277	1197504	0	0	2661865	2931090
山口	5023	0	0	0	0	0	0	473	1719	339	846	1399	247
山口	16959738	0	0	0	0	0	0	1857006	5909429	1074766	3246727	4138922	732888
宮崎	109	0	0	0	0	0	0	0	0	0	0	0	109
宮崎	203040	0	0	0	0	0	0	0	0	0	0	0	203040

かなざちりめん													
総計	70331	0	36	67824	2332	7	132	0	0	0	0	0	0
兵庫	172055830	0	171072	168693969	2589499	31050	570240	0	0	0	0	0	0
兵庫	2446	0	4752	2487	1110	4435	4320	0	0	0	0	0	0
兵庫	68268	0	0	65936	2332	0	0	0	0	0	0	0	0
兵庫	166871524	0	0	164282025	2589499	0	0	0	0	0	0	0	0
愛知	300	0	0	300	0	0	0	0	0	0	0	0	0
愛知	597168	0	0	597168	0	0	0	0	0	0	0	0	0
広島	132	0	0	0	0	0	132	0	0	0	0	0	0
広島	570240	0	0	0	0	0	570240	0	0	0	0	0	0
徳島	68	0	36	25	0	7	0	0	0	0	0	0	0
徳島	244242	0	171072	42120	0	31050	0	0	0	0	0	0	0
香川	1563	0	0	1563	0	0	0	0	0	0	0	0	0
香川	3772656	0	0	3772656	0	0	0	0	0	0	0	0	0

ひらごちりめん													
総計	26008	0	0	0	0	19289	4891	1050	0	14	764	0	0
兵庫	49128318	0	0	0	0	37580264	8166423	1903392	0	20412	1457827	0	0
兵庫	1888	0	0	0	0	1948	1669	1812	0	1458	1908	0	0
兵庫	11325	0	0	0	0	8945	2380	0	0	0	0	0	0
兵庫	22366334	0	0	0	0	18452405	3913929	0	0	0	0	0	0
京都	224	0	0	0	0	0	224	0	0	0	0	0	0
京都	176515	0	0	0	0	0	176515	0	0	0	0	0	0
大阪	1768	0	0	0	0	1768	0	0	0	0	0	0	0
大阪	3933809	0	0	0	0	3933809	0	0	0	0	0	0	0
広島	11417	0	0	0	0	7302	2287	1050	0	14	764	0	0
広島	20864028	0	0	0	0	13406418	4075979	1903392	0	20412	1457827	0	0
山口	1274	0	0	0	0	1274	0	0	0	0	0	0	0
山口	1787632	0	0	0	0	1787632	0	0	0	0	0	0	0

塩いわし													
総計	1814	640	168	5	0	5	0	0	48	0	2	20	926
兵庫	4189009	1390714	265896	1037	0	10800	0	0	7776	0	7236	35249	2470301
兵庫	2309	2172	1582	207	0	2160	0	0	162	0	3618	1762	2667
兵庫	714	324	110	0	0	0	0	0	0	0	0	0	280
千葉	612035	331775	75060	0	0	0	0	0	0	0	0	0	205200
千葉	780	128	14	0	0	0	0	0	0	2	0	0	636
愛知	2790500	423791	111996	0	0	0	0	0	0	0	7236	0	2247477
愛知	30	0	0	0	0	0	0	0	0	0	0	20	10
愛知	52873	0	0	0	0	0	0	0	0	0	0	35249	17624
大阪	142	142	0	0	0	0	0	0	0	0	0	0	0
大阪	544968	544968	0	0	0	0	0	0	0	0	0	0	0
奈良	90	46	44	0	0	0	0	0	0	0	0	0	0
奈良	169020	90180	78840	0	0	0	0	0	0	0	0	0	0
長崎	10	0	0	5	0	5	0	0	0	0	0	0	0
長崎	11837	0	0	1037	0	10800	0	0	0	0	0	0	0
大分	48	0	0	0	0	0	0	0	48	0	0	0	0
大分	7776	0	0	0	0	0	0	0	7776	0	0	0	0

塩さけ													
総計	223398	13778	16394	14980	10923	16843	12791	43509	14412	16228	10219	14611	38710
兵庫	312081191	20861237	24322666	21740122	16364723	24555842	19018875	53340786	21060466	22980483	15714872	22396608	49724511
兵庫	1396	1514	1483	1451	1498	1457	1486	1225	1461	1416	1537	1532	1284

塩干魚部品目別・産地別・月別入荷数量及び金額

上段数量 kg：下段金額 円

産地別	総数	1月	2月	3月	4月	5月	6月	7月	8月	9月	10月	11月	12月	
兵庫県	88	0	0	0	0	0	0	0	0	0	0	0	70	18
270270	0	0	0	0	0	0	0	0	0	0	0	230580	39690	
北海道	2847	268	567	962	237	56	57	75	83	77	62	239	164	
5970578	405972	606365	786995	426758	289688	258547	296237	381362	391863	288257	877714	960820		
宮城県	38119	2888	3929	2800	3022	3325	3934	2617	3908	4026	2568	3524	1578	
56242151	4172040	5614704	4014364	4412286	4788153	5738634	3945834	5673672	5855124	3817710	5385762	2823868		
福島県	200	8	16	16	24	16	32	8	8	8	24	16	24	
70756	2678	5356	5356	8034	5356	10712	3024	3024	3024	3024	9072	6048	9072	
千葉県	3328	120	152	224	136	96	232	144	112	176	336	624	976	
4840987	179712	225072	323136	205632	146016	342144	216000	169344	266112	485999	890781	1391039		
三重県	11884	688	904	920	688	1696	600	1066	1170	874	1298	784	1196	
15682235	854061	1099871	1113695	839375	2038605	757728	1443421	1747113	1233469	1879524	1047167	1628206		
大阪府	166932	9806	10826	10058	6816	11654	7936	39599	9131	11067	5931	9354	34754	
229004214	15246774	16771298	15496576	10472638	17288024	11911110	47436270	13085951	15230891	9234310	13958556	42871816		

塩さば														
総計	70579	5434	4039	4333	5290	5574	5466	5435	8199	6917	7403	6910	5579	
61452098	4884220	5717516	4156504	4552933	3974792	3918960	4027911	5779727	5431856	7865141	5586215	5556323		
兵庫県	870	898	1415	959	860	713	716	741	704	785	1062	808	995	
5051014	251424	187487	153468	312336	859788	541295	138780	779652	228635	185220	590544	822385		
青森県	2157	189	192	381	507	186	90	81	99	81	222	114	15	
1597434	79315	112104	171724	158350	97718	113531	70502	125714	82426	334108	153446	98496		
千葉県	33213	3998	2678	2595	2639	2149	1884	2708	2716	2751	3353	3454	2288	
28735981	3632473	4421955	2498150	1989523	1617786	1401839	1966462	1987467	2064850	2481944	2567750	2105782		
東京都	11809	500	550	740	930	755	1092	1082	1430	1180	1220	1030	1300	
10920836	391500	432540	615708	799308	722844	1047532	1047655	1375056	1107216	1153329	974592	1253556		
静岡県	5741	216	258	324	374	260	172	304	472	784	1653	435	489	
10374439	342177	421319	537425	912276	142398	281934	504900	865944	1345139	3276381	766282	978264		
愛知県	48	9	12	6	6	3	3	3	3	3	0	0	3	
201821	15207	22810	22808	30411	22119	22117	0	22115	22118	0	0	22116		
1716	170	20	50	370	160	200	40	156	80	60	330	80		
1382573	115128	17280	43200	293760	150120	185760	34560	124589	73440	51840	216756	76140		
6872	44	66	92	44	580	1178	1120	1694	1122	360	128	444		
2636915	56996	85536	114021	56969	362019	324952	265052	401990	313632	285119	171045	199584		
山口県	2052	0	72	0	0	0	0	0	360	720	360	540	0	
551085	0	16485	0	0	0	0	0	97200	194400	97200	145800	0		

塩さんま														
総計	1366	15	0	83	0	8	0	15	120	225	900	0	0	
1397045	10584	0	65880	0	6264	0	12420	84737	299160	918000	0	0		
1022	705	0	793	0	783	0	828	706	1329	1020	0	0		
兵庫県	151	15	0	8	0	8	0	15	105	0	0	0		
111845	10584	0	6480	0	6264	0	12420	76097	0	0	0			
1215	0	0	75	0	0	0	0	15	225	900	0			
1285200	0	0	59400	0	0	0	0	8640	299160	918000	0			

塩ます														
総計	7947	457	663	563	638	945	683	1132	638	795	495	480	458	
6626402	382104	543078	466722	533412	789267	568836	944091	536219	659446	415692	402731	384804		
833	836	819	828	836	835	832	834	840	829	839	839	840		
北海道	7835	345	663	563	638	945	683	1132	638	795	495	480	458	
6531362	287064	543078	466722	533412	789267	568836	944091	536219	659446	415692	402731	384804		
宮城県	112	112	0	0	0	0	0	0	0	0	0	0		
95040	95040	0	0	0	0	0	0	0	0	0	0	0		

塩かずのこ														
総計	33400	-2	6	0	6	0	6	1218	10	80	538	17259	14279	
141760470	-12582	24624	0	24624	0	24624	2682720	24624	288444	2170476	74869480	61663436		
4244	6291	4104	0	4104	0	4104	2202	2462	3605	4034	4337	4318		
兵庫県	17198	14	6	0	6	0	6	1212	10	40	0	9666		
71744362	69444	24624	0	24624	0	24624	2641248	24624	112104	0	41310101	27512969		
11656	-16	0	0	0	0	0	6	0	10	15	5907	5734		
50387000	-82026	0	0	0	0	0	41472	0	56460	64476	26437211	23869407		
愛知県	100	0	0	0	0	0	0	0	0	0	0	100		
577800	0	0	0	0	0	0	0	0	0	0	0	577800		
京都府	250	0	0	0	0	0	0	0	0	0	0	180		
1128600	0	0	0	0	0	0	0	0	0	0	735480	393120		
大阪府	315	0	0	0	0	0	0	0	0	0	0	20		
1290816	0	0	0	0	0	0	0	0	0	0	64800	1226016		
奈良県	70	0	0	0	0	0	0	0	0	0	0	0		
587844	0	0	0	0	0	0	0	0	0	0	0	587844		
福岡県	400	0	0	0	0	0	0	0	0	0	0	100		
2241001	0	0	0	0	0	0	0	0	0	0	567001	1674000		
熊本県	3411	0	0	0	0	0	0	0	0	30	523	1386		
13803047	0	0	0	0	0	0	0	0	119880	2106000	5754887	5822280		

塩するめ														
総計	505	25	35	80	30	30	50	45	90	45	35	10	30	
2230199	102600	143640	330480	133920	136080	226800	204120	408240	204120	158759	45360	136080		
4416	4104	4104	4131	4464	4536	4536	4536	4536	4536	4535	4536	4536		
青森県	505	25	35	80	30	30	50	45	90	45	35	10	30	
2230199	102600	143640	330480	133920	136080	226800	204120	408240	204120	158759	45360	136080		

あみ塩辛														
総計	4900	820	1260	540	180	160	180	460	80	200	160	400	460	
1563713	199647	263475	136856	80524	73525	80783	164007	37324	91194	71365	162538	202475		
319	243	209	253	447	459	448	356	466	455	446	406	440		
兵庫県	400	0	0	400	0	0	0	0	0	0	0	0		
71280	0	0	71280	0	0	0	0	0	0	0	0	0		
愛知県	360	0	120	0	100	40	100	0	0	0	0	0		
155520	0	51840	0	43200	17280	43200	0	0	0	0	0	0		
岡山県	1720	160	140	140	80	120	80	160	80	140	120	180		
808253	74907	65835	65576	37324	56245	37583	74907	37324	68514	56245	84238	149555		
広島県	2420	660	1000	0	0	0	0	300	0	60	40	220		

塩干魚部品目別・産地別・月別入荷数量及び金額

上段数量 kg：下段金額 円

産地別	総数	1月	2月	3月	4月	5月	6月	7月	8月	9月	10月	11月	12月
	528660	124740	145800	0	0	0	0	89100	0	22680	15120	78300	52920

いか塩辛													
総計	1696	156	180	150	90	150	210	60	90	120	80	180	230
	2311990	186917	199174	186603	98021	212609	321645	82361	118691	164074	130053	258790	353052
北海道	1363	1198	1106	1244	1089	1417	1531	1372	1318	1367	1625	1437	1535
	1090	90	70	90	50	80	160	30	40	80	50	150	200
1730292	139451	106618	121306	60221	140789	270345	51581	67392	123034	99273	228010	322272	
青森県	20	10	0	10	0	0	0	0	0	0	0	0	0
	14289	292	0	13997	0	0	0	0	0	0	0	0	0
宮城県	500	20	80	50	20	70	50	30	50	40	30	30	30
	502199	18360	73440	51300	20520	71820	51300	30780	51299	41040	30780	30780	30780
大阪府	70	20	30	0	20	0	0	0	0	0	0	0	0
	49140	12744	19116	0	17280	0	0	0	0	0	0	0	0
山口県	16	16	0	0	0	0	0	0	0	0	0	0	0
	16070	16070	0	0	0	0	0	0	0	0	0	0	0

すけそうこ													
総計	46479	2925	3446	4523	5045	3284	3133	5708	3804	3886	2546	3261	4918
	63409172	3682164	4669942	5537151	4715634	4781653	4445323	7479990	5762740	5221863	3881119	5227035	8004558
兵庫県	1364	1258	1355	1224	934	1456	1418	1310	1514	1343	1524	1602	1627
	32	0	0	0	0	0	20	12	0	0	0	0	0
44118	0	0	0	0	0	6318	37800	0	0	0	0	0	0
大阪府	1669	20	17	710	10	550	90	30	108	19	85	10	20
	2373405	45360	30132	746712	22680	637199	99900	72142	297540	98280	224100	49680	49680
福岡県	43783	2845	3339	3713	4975	2634	2953	5621	3586	3762	2406	3161	4788
	57686309	3436464	4375426	4457799	4495098	3837950	4071913	7199192	5110096	4792239	3449875	4876467	7583790
佐賀県	995	60	90	100	60	100	70	45	110	105	55	90	110
	3305340	200340	264384	332640	197856	306504	267192	170856	355104	331344	207144	300888	371088

ぼうだら													
総計	765	0	0	0	0	0	0	0	0	0	0	365	400
	1373228	0	0	0	0	0	0	0	0	0	0	1129786	243442
兵庫県	1795	0	0	0	0	0	0	0	0	0	0	3095	608
	700	0	0	0	0	0	0	0	0	0	0	300	400
998468	0	0	0	0	0	0	0	0	0	0	0	755026	243442
京都府	65	0	0	0	0	0	0	0	0	0	0	65	0
	374760	0	0	0	0	0	0	0	0	0	0	374760	0

たらすきみ													
総計	8301	623	232	698	772	816	488	816	833	842	700	476	1005
	5109720	320977	295811	520019	450225	469206	312174	501444	496692	466505	442367	339876	494424
千葉県	615	515	1275	745	583	575	639	614	596	554	631	714	491
	0	0	0	0	0	0	0	0	0	0	0	0	0
1024	0	0	0	0	0	0	0	0	0	0	0	0	1024
神奈川県	1141	68	157	148	83	87	100	73	104	80	84	67	90
	1291516	77005	187271	170747	93636	101898	110160	90882	107406	82620	93635	74358	101898
福井県	7160	555	75	550	689	729	388	743	729	762	616	409	915
	3817180	243972	108540	349272	356589	367308	202014	410562	389286	383885	348732	265518	391502

みがきにしん													
総計	1755	14	8	22	4	28	7	8	57	30	49	189	1339
	1780919	22572	20520	29376	8208	65664	33696	20952	66204	70956	141912	314928	985931
北海道	1014	1612	2565	1335	2052	2345	4813	2619	1161	2365	2896	1666	736
	1457	14	8	8	4	28	7	8	8	30	7	132	1203
1362203	22572	20520	16416	8208	65664	33696	20952	17064	70956	53784	251856	780515	
千葉県	139	0	0	14	0	0	0	0	0	0	42	7	76
	292356	0	0	12960	0	0	0	0	0	0	88128	27972	163296
石川県	159	0	0	0	0	0	0	0	49	0	0	50	60
	126360	0	0	0	0	0	0	0	49140	0	0	35100	42120

たれ桜干し													
総計	41111	615	5270	490	7192	916	2592	4166	3304	7912	1726	4768	2160
	15506382	1158094	1383489	765598	1891984	1886360	415246	1191486	1292435	1503995	1634600	1349114	1033981
千葉県	377	1883	262	1562	263	2059	160	286	391	190	947	282	478
	41111	615	5270	490	7192	916	2592	4166	3304	7912	1726	4768	2160
15506382	1158094	1383489	765598	1891984	1886360	415246	1191486	1292435	1503995	1634600	1349114	1033981	

新子													
総計	41321	0	2884	38117	320	0	0	0	0	0	0	0	0
	32483262	0	4938442	27413492	131328	0	0	0	0	0	0	0	0
兵庫県	786	0	1712	719	410	0	0	0	0	0	0	0	0
	39360	0	1933	37107	320	0	0	0	0	0	0	0	0
28501125	0	3084723	25285074	131328	0	0	0	0	0	0	0	0	0
奈良県	82	0	36	46	0	0	0	0	0	0	0	0	0
	251507	0	172972	78535	0	0	0	0	0	0	0	0	0
和歌山県	22	0	0	22	0	0	0	0	0	0	0	0	0
	67737	0	0	67737	0	0	0	0	0	0	0	0	0
岡山県	960	0	260	700	0	0	0	0	0	0	0	0	0
	2295022	0	662537	1632485	0	0	0	0	0	0	0	0	0
徳島県	837	0	625	212	0	0	0	0	0	0	0	0	0
	1231790	0	937771	294019	0	0	0	0	0	0	0	0	0
香川県	60	0	30	30	0	0	0	0	0	0	0	0	0
	136081	0	80439	55642	0	0	0	0	0	0	0	0	0

ほたるいか													
総計	5070	10	895	2210	1525	375	20	0	15	5	5	5	5
	6073981	15185	1274497	2078253	1955738	608785	50803	0	38880	12960	12960	12960	12960
兵庫県	1198	1518	1424	940	1282	1623	2540	0	2592	2592	2592	2592	2592
	4880	10	890	2185	1410	330	20	0	15	5	5	5	5
5286553	15185	1259161	1940013	1489718	440953	50803	0	38880	12960	12960	12960	12960	
富山県	175	0	0	25	115	35	0	0	0	0	0	0	0
	745740	0	0	138240	466020	141480	0	0	0	0	0	0	0

塩干魚部品目別・産地別・月別入荷数量及び金額

上段数量 kg：下段金額 円

産地別	総数	1月	2月	3月	4月	5月	6月	7月	8月	9月	10月	11月	12月
鳥取県	15 41688	0 0	5 15336	0 0	0 0	10 26352	0 0	0 0	0 0	0 0	0 0	0 0	0 0
すしざば													
総計	6315 7500367 1187	0 0 0	0 0 0	0 0 0	0 0 0	0 0 0	0 0 0	0 0 0	0 0 0	5515 6604458 1197	645 805513 1248	155 90396 583	0 0 0
静岡県	6070	0	0	0	0	0	0	0	0	5355	560	155	0
鳥取県	7130823 245 369544	0 0 0	0 0 0	0 0 0	0 0 0	0 0 0	0 0 0	0 0 0	0 0 0	6363402 160 241056	677025 85 128488	90396 0 0	0 0 0
その他(塩干魚)													
総計	1205155 981575475 814	97184 76272205 784	76707 48775748 635	82785 49965588 603	77615 43683504 562	73314 38682968 527	136539 147673279 1081	87327 64781370 741	78942 59838363 758	136978 126948813 926	142995 151594277 1060	113918 98821503 867	100851 74537857 739
兵庫県	509294	35144	21697	28338	16168	10792	82967	30994	26648	80769	82408	56135	37234
北海道	631248322 17834	42801366 620	20782589 1038	23376255 613	15162536 3389	11439417 1067	122471788 920	40048425 1049	35227405 1479	100660726 1285	124296556 1409	65306574 1620	29674685 3345
青森県	14956060 56856	379080 4439	707961 4140	887112 4742	913356 5006	971763 5276	788291 4084	1043108 4447	1229720 4343	1055605 5241	1185904 6174	2048738 3863	3745422 5101
宮城県	26007944 2844	1738691 260	1746015 419	2204331 419	2386951 135	2627352 95	1802582 180	1922024 291	2170638 346	2362820 203	2681544 86	1643580 333	2721416 77
福島県	5074903 988	368315 36	615684 36	501855 72	347304 84	219369 72	269632 72	385235 48	415908 72	295271 72	283328 60	534470 88	838532 276
茨城県	453871 3565	10822 210	11858 240	24494 310	28382 550	24494 220	24494 295	16977 350	25400 190	25400 240	20864 280	123076 300	117610 380
群馬県	2363147 155	137376 11	155303 10	195696 11	421308 11	152064 8	183924 6	189756 6	153144 6	148824 13	181008 11	181872 19	262872 43
千葉県	560372 49774	34749 3574	37425 1638	40176 1940	42766 4602	33858 6067	26730 5088	24948 4657	24948 6254	35285 4353	44550 3197	68935 3860	146002 4544
東京都	14210520 4002	1604645 800	714810 930	909450 615	1348022 512	1096997 145	1205732 75	1090940 80	1456570 70	1247461 163	1138324 95	801586 102	1595983 415
新潟県	11096324 1293	1502063 182	2055671 136	1165967 114	770688 78	889920 84	553824 71	561167 27	546479 11	779197 21	652104 33	747792 382	871452 154
富山県	763298 24867	9547 1918	29981 1992	4019 2180	10602 3137	8183 2037	7432 1807	1664 1707	1672 2347	2106 1634	15107 1440	566598 2116	106387 2552
石川県	6287049 208	240731 0	209044 20	730079 30	1916459 20	792882 30	200879 50	168372 26	248184 10	183383 10	145151 0	460695 2	991190 10
福井県	413448 1124	0 93	38880 60	58320 70	38880 44	58320 48	97200 32	47326 51	19440 113	19440 22	19440 36	0 99	16202 456
岐阜県	802487 999	45976 75	36288 15	41472 15	41472 99	41589 144	23382 102	31700 91	52004 115	16860 136	31104 92	72576 79	368064 36
静岡県	381291 16026	18144 3165	13608 1474	13770 476	36741 481	35802 330	168419 1692	25240 2695	19474 1596	15553 488	15778 862	11892 1700	6870 1067
愛知県	7234615 7292	2283421 351	829029 414	254481 372	367006 1384	376833 1809	355006 385	339660 338	410940 372	256414 365	453514 239	663886 425	644425 838
三重県	8406661 23283	381159 2887	439506 1776	478899 2491	1167178 2301	1542672 2295	350287 1763	349503 1303	329038 1508	389502 1339	245504 1983	424105 1983	2309308 1345
滋賀県	16125796 920	1977762 60	1150549 80	1564423 90	1132465 110	1252007 80	1329924 130	1285353 120	1191315 40	1409584 80	1019592 30	1439259 50	1373563 50
京都府	1000389 300	46946 50	82672 50	87003 50	124038 0	71053 50	128361 50	123079 50	48600 0	105182 0	49950 0	65281 0	68224 0
大阪府	103420 109997	17107 14154	17107 16014	17107 16671	0 11371	17107 6932	17496 5946	17496 4895	17496 4894	0 5838	0 5978	0 7334	0 9970
奈良県	80904584 8536	3881370 4290	6960096 680	8217771 180	5453534 134	4832370 630	722827 312	7086127 240	7035854 150	6351483 330	5475978 320	7880095 600	10007079 670
和歌山県	13510355 2665	5936705 210	1044252 200	320220 360	288056 220	1210680 240	247795 240	477900 215	299700 180	682020 230	527040 200	1129896 210	1366091 160
鳥取県	1538460 4750	102060 357	97200 518	375840 704	110592 520	121824 410	121824 304	111672 190	91368 113	116748 166	101520 429	106596 386	81216 653
島根県	9020368 6512	596226 269	947183 130	900850 488	533942 550	523715 209	405498 236	334519 317	312207 947	373247 263	1107757 498	1013146 1060	1972078 1545
岡山県	2620136 2211	72533 10	100872 0	231120 36	235481 60	99532 60	95796 0	90461 0	440198 0	279072 5	313340 500	225839 1000	435892 600
広島県	4025474 130109	810 9452	0 8802	62208 9612	100440 13244	0 10968	0 11568	0 12934	0 11803	22356 12895	908600 10583	1765544 8355	1165516 9893
山口県	24601298 126984	2886797 6765	1987689 7728	1551841 4351	4927573 6644	1442563 13812	1557094 11199	1563271 14282	1360361 10466	2177803 13646	1760673 17127	1411602 13008	1974031 7956
徳島県	49938239 2512	3221932 8	3560977 1554	1675059 628	2520087 12	5201806 264	4336210 8	4849191 10	4005871 24	4991237 4	5665362 0	4837455 0	5073052 0
香川県	3553340 7836	14516 2700	1782421 450	918000 400	31275 440	676493 400	30756 280	35252 240	41299 202	23328 240	0 280	0 1302	0 902
愛媛県	5948423 3750	3531600 42	107460 26	78840 250	95040 70	86400 60	60480 1470	51840 10	49356 0	51840 72	57888 1612	1541267 17	236412 121
高知県	1156656 98	68904 0	72144 36	93312 48	43287 0	17367 0	320487 0	25920 0	0 0	51063 0	406803 14	38267 0	19102 0
福岡県	164981 12803	0 445	65448 770	85536 624	0 3378	0 387	0 355	0 1907	0 362	0 1866	0 358	13997 1884	0 467
佐賀県	12746137 244	827949 15	851175 0	994325 0	1667056 15	781095 39	863620 15	1203520 12	917270 21	1187936 106	731172 6	1239302 6	1481717 9
長崎県	963063 7263	95040 500	0 450	0 650	95040 556	142560 445	102384 650	83376 450	140400 402	145503 560	45360 700	45360 550	68040 1350
熊本県	6017328 4407	410400 116	369360 80	534600 132	455652 81	366120 106	533520 76	369360 141	331495 113	454421 76	574560 81	451440 880	1166400 2525
大分県	3949213 32802	145368 1582	73051 1842	140227 2149	112145 917	156652 3047	89208 2466	142387 2686	151242 3942	89208 2802	112145 3670	583892 4014	2153688 3685
宮崎県	11262920 2	656120 0	968331 0	981728 0	625104 0	974584 0	1059449 0	648833 0	1048679 0	797039 0	1001592 0	1319509 0	1181952 2
鹿児島県	19440 20050	0 2394	0 1262	0 2554	0 1292	0 4716	0 1116	0 8	0 8	0 1276	0 2848	0 156	19440 2420
	2145143	225975	114109	249202	153046	397525	120948	35768	42184	145896	330608	55176	274706

加工品部品目別・産地別・月別入荷数量及び金額

上段数量 kg：下段金額 円

産地別	総数	1月	2月	3月	4月	5月	6月	7月	8月	9月	10月	11月	12月
かまぼこ													
総計	81252	13050	6454	5531	5727	6359	5951	5857	6509	5363	6325	5069	9057
	75266219	6319491	4793697	4397450	4352125	4602205	4382485	6608852	6225621	6534300	6953971	5305372	14790650
兵庫県	926	484	742	795	759	723	736	1128	956	1218	1099	1046	1633
	5396	583	401	355	608	450	465	393	448	304	649	360	380
宮城県	51487013	3955029	3408128	3050636	3050424	3210544	3052900	5316960	4743693	5132935	5311950	3912414	7341400
	30	0	10	0	0	0	0	0	0	5	10	0	5
	5249	0	1944	0	0	0	0	0	0	810	1685	0	810
群馬県	180	10	20	0	0	0	0	30	20	20	50	20	10
	34738	2662	2754	0	0	0	0	6075	4212	6642	6885	2754	2754
東京都	62	20	20	0	0	0	0	0	0	0	0	10	12
	56895	5962	5962	0	0	0	0	0	0	0	0	11103	33868
神奈川県	18	0	0	0	0	0	0	0	0	0	0	0	18
	16848	0	0	0	0	0	0	0	0	0	0	0	16848
新潟県	13033	830	756	1012	963	1165	1112	1327	1282	964	1392	779	1451
	3522882	55264	45930	67600	69830	88374	81951	131664	200882	159797	284598	91696	2245296
富山県	60	0	0	0	0	0	0	0	0	0	0	10	50
	121176	0	0	0	0	0	0	0	0	0	0	22032	99144
福井県	192	27	3	0	0	0	15	75	0	10	20	23	19
	121990	21800	2300	0	0	0	5830	29450	0	7780	16337	17894	20599
岐阜県	8235	855	693	704	684	576	570	509	518	822	663	521	1120
	1690200	130014	91365	131532	127991	110669	85576	76828	102067	143975	151249	105584	433350
静岡県	2454	130	200	170	180	220	230	200	220	150	140	190	424
	986268	51840	74520	59940	55955	57544	69445	64152	66550	51839	51840	64800	317843
愛知県	331	45	33	51	31	13	10	34	14	24	14	18	44
	285739	23131	15550	23232	14709	18425	15120	35844	19526	34649	19528	22737	43288
三重県	617	96	62	113	41	36	43	35	45	31	35	30	50
	367829	39539	36234	41746	24948	29106	33264	23166	29106	21978	28512	23166	37064
京都府	270	25	10	25	20	25	20	20	25	30	20	20	30
	41382	2690	1076	3240	2592	3240	2592	2592	3240	3888	2592	2592	11048
大阪府	45461	10070	3921	2833	2908	3546	3200	2980	3183	2675	2939	2738	4468
	14817668	1940149	1011714	953470	944801	993263	956837	838296	877872	874010	946384	912959	3567913
鳥取県	332	20	10	10	30	40	20	40	42	40	40	20	20
	103415	4924	2074	4925	7128	9461	11793	14126	20730	9332	9461	4666	4795
島根県	2526	180	170	180	206	220	220	170	230	226	190	220	314
	831056	46710	38061	28728	33529	46066	44453	37039	44148	55387	46172	62179	348584
岡山県	235	12	6	1	0	1	0	0	0	3	3	0	209
	27790	3112	1556	799	0	1189	0	0	0	842	486	0	19806
広島県	250	30	10	20	0	0	0	0	0	0	0	0	190
	118609	15207	3802	5703	0	0	0	0	0	0	0	0	93897
山口県	1498	111	105	56	46	57	46	34	482	58	150	110	243
	567857	19276	27474	23739	18922	20068	22724	31364	113595	27520	62036	48796	152343
徳島県	20	0	0	0	10	0	0	10	0	0	0	0	0
	2592	0	0	0	1296	0	0	1296	0	0	0	0	0
佐賀県	30	0	10	0	0	10	0	0	0	0	10	0	0
	42768	0	14256	0	0	14256	0	0	0	0	14256	0	0
長崎県	22	6	14	1	0	0	0	0	1	0	1	0	0
	16255	2182	8997	2160	0	0	0	0	0	2916	0	0	0
ちくわ													
総計	45907	2270	2414	2364	2573	7532	2474	3137	8009	2991	4779	3756	3608
	9236546	343286	364853	324449	352783	2407172	413405	630645	2407890	398289	564569	494915	534290
兵庫県	201	151	151	137	137	319	201	300	133	118	131	131	148
	3625	242	266	262	264	204	330	316	320	483	421	259	258
東京都	402053	36311	37520	13511	13304	10508	41287	15877	43923	61174	35014	47800	45824
	5	0	0	0	0	0	0	0	0	0	0	5	0
	27216	0	0	0	0	0	0	0	0	0	0	27216	0
神奈川県	13	0	0	0	0	6	6	1	0	0	0	0	0
	0	0	0	0	0	0	0	0	0	0	0	0	0
新潟県	25625	1002	1025	1069	1280	6519	1343	1867	6570	1131	1351	1322	1146
	5812756	115210	118562	104720	105892	2208192	152215	400109	2157843	99979	140975	107334	101725
福井県	15	0	0	0	5	10	0	0	0	0	0	0	0
	8553	0	0	0	2851	5702	0	0	0	0	0	0	0
岐阜県	45	10	35	0	0	0	0	0	0	0	0	0	0
	10626	2462	8164	0	0	0	0	0	0	0	0	0	0
愛知県	20	4	4	0	0	0	0	0	0	4	4	4	4
	30175	6048	6048	0	0	0	0	-65	0	6048	6048	6048	6048
三重県	1729	160	150	155	150	155	140	145	140	120	140	130	144
	561183	34214	38728	37906	41481	45467	41092	49592	46547	35564	46309	59721	84562
大阪府	1958	394	350	306	260	210	50	15	10	170	40	93	60
	261614	41751	36934	35113	36374	16619	11878	4579	3024	18380	11405	25532	20025
島根県	10573	265	399	378	390	244	349	547	783	909	2665	1825	1819
	1042298	27046	41374	39973	48342	38452	48041	59919	71511	99514	235062	160697	172367
岡山県	485	45	43	39	42	42	39	37	36	39	39	39	45
	302707	25920	25186	24367	26614	26614	24713	23827	22812	24713	24713	24713	28515
山口県	1706	138	132	140	166	137	205	204	140	129	114	79	122
	697641	46548	47412	57562	64152	51622	83158	75511	55944	50973	61673	35854	67232
長崎県	108	10	10	15	16	5	12	5	10	10	5	0	10
	79724	7776	4925	11297	13773	3996	11021	1296	6286	7992	3370	0	7992
てんぷら													
総計	349671	38205	23564	40522	20947	24732	44807	23254	16769	27519	21805	47605	19942
	44673381	5186234	3051270	3833450	2842521	3574216	3840743	2876569	2131539	4345078	3146617	5623714	4221430
兵庫県	127	135	129	94	135	144	85	123	127	157	144	118	211
	6385	492	282	960	367	386	420	399	430	658	478	1051	1051
北海道	2085715	148284	48782	581630	120431	112331	133622	132770	95789	95615	162310	109852	344299
	930	10	40	180	70	60	30	10	40	440	40	0	10
青森県	1818636	18662	71020	335665	92621	118718	62208	22291	84497	904607	85537	0	22810
	40	0	0	0	0	0	0	0	0	0	0	0	40
	51840	0	0	0	0	0	0	0	0	0	0	0	51840
宮城県	4711	397	434	370	393	357	373	399	378	335	468	382	425
	870349	74971	146129	68583	70267	66542	70073	70397	59414	53648	68904	57892	63529
福島県	80	0	0	0	0	0	0	0	0	0	0	80	0
	28512	0	0	0	0	0	0	0	0	0	0	28512	0
茨城県	40	0	10	0	0	0	10	2					

加工品部品目別・産地別・月別入荷数量及び金額

上段数量 kg：下段金額 円

産地別	総数	1月	2月	3月	4月	5月	6月	7月	8月	9月	10月	11月	12月
東京都	35315	0	11987	0	0	0	11664	11664	0	0	0	0	0
東京都	8630	340	670	1700	2020	0	90	140	190	1180	1280	760	260
東京都	1110551	23264	97821	216749	196943	0	13180	32856	27281	173758	184033	108832	35834
新潟県	28371	2368	2145	2508	2173	2234	2143	2661	2125	2210	2395	2372	3037
新潟県	3619987	322143	265991	320048	263837	304855	289155	344345	271301	285966	293234	289941	369171
岐阜県	767	40	70	60	50	30	40	70	57	82	75	84	109
岐阜県	486144	26892	45036	30672	51301	23760	27540	57563	29048	43116	44040	39928	67248
静岡県	2819	277	272	441	319	228	224	190	139	155	225	164	185
静岡県	497114	32874	34288	56862	52044	43362	62534	40870	29733	30327	39535	36258	38427
愛知県	135	14	8	1	4	2	13	2	1	48	13	11	18
愛知県	223938	31066	19051	2700	11664	5832	24644	5832	2916	21367	32562	21028	45276
三重県	1120	90	70	70	60	120	150	100	100	100	90	70	100
三重県	641753	26392	23952	24408	23112	50327	78192	61348	73013	67174	70413	64583	78839
京都府	47	5	4	5	7	3	5	5	1	4	3	2	3
京都府	332249	32343	21911	29212	31298	21909	27599	38933	13350	33374	23361	22248	36711
大阪府	256332	28953	16076	31059	12776	14694	38529	16917	11099	20086	13913	40545	11685
大阪府	22340830	3343870	1304410	1312056	1149774	1640853	2188388	1409839	823440	1954714	1229158	3967308	2017020
奈良県	10	0	0	0	10	0	0	0	0	0	0	0	0
奈良県	2106	0	0	0	2106	0	0	0	0	0	0	0	0
島根県	8034	2246	276	286	180	3886	160	110	280	120	200	150	140
島根県	901457	192691	43706	68360	21686	397396	24663	11495	34114	26880	34632	28879	16955
岡山県	2132	474	541	200	76	52	50	14	2	23	130	125	445
岡山県	1284263	236020	197785	107502	69965	39589	54995	15611	435	3298	191736	142516	224811
広島県	20227	1743	1919	1897	1666	1792	1703	1466	1347	1606	1609	1616	1863
広島県	5518824	404775	503760	440983	450833	457887	509745	401284	371463	437166	466648	464467	609813
山口県	2021	255	230	240	165	150	166	127	100	145	201	162	80
山口県	443730	70677	50092	59829	26592	21316	26619	27474	19374	27044	47584	42591	24538
香川県	51	40	0	0	0	1	10	0	0	0	0	0	0
香川県	60084	54994	0	0	0	3038	2052	0	0	0	0	0	0
愛媛県	1385	91	96	99	120	144	158	120	129	120	85	124	99
愛媛県	340530	24462	23976	25704	30888	36936	34214	25596	28080	31104	22978	30780	25812
長崎県	5376	370	421	446	491	575	533	441	372	435	420	480	392
長崎県	1939408	121854	141573	152487	177159	216735	199656	166401	141075	155920	149952	168099	148497
熊本県	10	0	0	0	0	0	0	0	10	0	0	0	0
熊本県	27216	0	0	0	0	0	0	0	27216	0	0	0	0
鹿児島県	18	0	0	0	0	18	0	0	0	0	0	0	0
鹿児島県	12830	0	0	0	0	12830	0	0	0	0	0	0	0
ハム													
総計	9113	812	578	702	749	820	765	774	773	756	997	822	565
総計	6169664	518569	309960	492819	542502	556243	576556	526834	554823	497716	649038	530234	414370
兵庫県	677	638	536	702	724	678	753	680	717	658	650	645	733
兵庫県	544	11	0	0	3	0	3	0	3	0	311	210	3
兵庫県	525935	56041	0	0	46074	0	49141	0	41882	0	187912	107998	36887
神奈川県	487	31	40	10	64	108	46	48	50	40	40	0	10
神奈川県	169526	12764	12960	3240	23004	39528	16416	16308	16146	12960	12960	0	3240
静岡県	316	38	10	0	40	40	20	30	60	20	40	0	18
静岡県	87479	12852	2376	0	9180	11556	4752	6480	14039	4644	11772	0	9828
大阪府	7758	732	528	684	642	672	696	660	660	696	606	612	534
大阪府	5385817	436912	294624	488672	464244	505159	506247	504046	482756	480112	436394	422236	364415
岡山県	8	0	0	8	0	0	0	0	0	0	0	0	0
岡山県	907	0	0	907	0	0	0	0	0	0	0	0	0
ソーセージ													
総計	8626	638	682	648	634	852	834	709	856	753	724	641	655
総計	4321376	311207	306234	295066	328756	428567	340323	324535	690588	348552	331347	294163	322038
兵庫県	500	487	449	455	518	503	408	457	806	462	457	458	491
兵庫県	91	0	6	12	6	18	0	6	6	7	18	6	6
兵庫県	131630	0	9720	14040	9720	23760	0	7020	7020	19850	26460	7020	7020
神奈川県	1793	156	160	96	72	192	151	118	190	176	180	132	170
神奈川県	875848	67925	77012	48974	37152	83592	71142	55783	137052	74304	74196	61992	86724
静岡県	306	0	0	20	20	40	20	30	30	40	30	46	30
静岡県	141838	0	0	7258	11275	15550	7516	11535	31969	15813	11794	17075	12053
大阪府	6436	482	516	520	536	602	663	555	630	530	496	457	449
大阪府	3172060	243282	219502	224794	270609	305665	261665	250197	514547	238585	218897	208076	216241
その他(加工品)													
総計	3555015	300331	298482	325840	284806	279691	307488	284000	259479	261363	289168	312289	352078
総計	1622528287	¥131,770,159.00	¥135,130,420.00	¥140,567,724.00	¥129,182,185.00	¥116,130,168.00	¥114,976,243.00	¥121,957,075.00	¥109,949,504.00	¥116,493,089.00	¥140,204,918.00	¥140,386,736.00	¥225,780,066.00
兵庫県	456	438	452	431	453	415	373	429	423	445	484	449	641
兵庫県	1203586	100234	96713	101583	99088	95952	98077	94613	91474	94380	107755	100876	122841
北海道	670879292	52058477	57093254	58349054	56753009	46485185	45034251	46487450	42315595	45942212	65039057	59807684	95514064
北海道	6551	535	595	495	451	408	384	626	710	589	464	308	986
北海道	10480588	587833	723143	572358	542272	406035	367803	1231747	1240227	1091295	541467	293948	2882460
青森県	5103	1041	118	285	261	131	594	578	294	424	302	420	658
青森県	5583523	969224	191807	531906	266198	296197	556634	421878	316343	298609	607468	474250	653009
宮城県	14921	3734	2402	636	928	1046	711	1199	1000	631	697	632	1305
宮城県	15142902	3489063	3180252	523647	1349785	791275	681525	1046328	1089727	536085	609798	559575	1249442
山形県	204	24	30	0	30	0	0	30	30	0	0	30	30
山形県	182047	35769	22356	0	24782	0	0	24783	24786	0	0	24785	24786
福島県	388	0	32	16	32	48	40	28	16	24	64	40	48
福島県	118043	0	9072	4536	9116	13608	11274	9266	5184	7603	19872	12960	15552
茨城県	10065	837	908	823	943	868	880	1016	751	790	733	765	751
茨城県	7430381	551271	575404	561437	786308	648020	681134	836538	539074	538255	501130	561006	650804
群馬県	7689	746	616	492	716	570	515	531	385	438	607	694	1379
群馬県	3622164	387164	276191	219758	319338	265717	246699	253903	210614	216541	285029	336355	604855
埼玉県	12	0	4	0	4	0	0	0	0	0	0	0	4
埼玉県	103680	0	33696	0	33696	0	0	0	0	0	0	0	36288
千葉県	2892	292	42	177	208	126	162	949	282	156	195	138	165
千葉県	529260	47811	65340	27162	40824	19434	19818	133209	72091	13338	31428	18198	40607
東京都	177594	20786	10350	14247	23535	18705	14163	16894	16652	11591	10507	10967	9197
東京都	117002173	11728432	8654111	12439790	11017511	8954108	8349232	8801548	9123246	8938674	8086094	9216949	11692478
神奈川県	7831	530	578	546	758	674	719	678	705	582	638	551	872
神奈川県	12316423	800318	838132	872761	1124323	986712	1072504	1028140	1203164	905590	981353	859882	1643544

加工品部品目別・産地別・月別入荷数量及び金額

上段数量 kg：下段金額 円

産地別	総数	1月	2月	3月	4月	5月	6月	7月	8月	9月	10月	11月	12月
新潟県	203705	14708	13820	14839	15174	16900	16721	18835	17198	17125	18196	13832	26357
	95805268	7406556	6666434	7373259	7053467	7085536	6889856	7674524	6983080	6502673	6905227	5166293	20098363
富山県	62	0	4	0	4	0	4	0	16	4	3	4	23
	215536	0	18577	0	18576	0	18576	0	53569	18576	3208	18574	65880
石川県	8618	627	368	773	685	542	533	628	439	472	774	1514	1263
	6914848	216744	161882	453968	384655	277287	302533	404105	260875	288487	516098	2106333	1541881
福井県	55876	3431	3526	3330	4178	4797	4333	3496	3192	3740	4136	5072	12645
	30085423	1237487	1297568	1657702	1643121	2014166	1955094	1698054	1314299	1684424	1932268	3337603	10313637
長野県	2713	214	158	240	253	182	298	232	298	195	288	201	284
	5156404	342388	325266	478922	468634	399608	520878	460884	572951	392250	327859	383357	483407
岐阜県	36757	3397	3412	2822	2684	3042	3107	2849	2842	2881	3243	2878	3600
	22058053	1698758	1732672	1628019	1561378	1586495	1794592	1619592	1576092	1609114	1911273	1688017	3652051
静岡県	24035	1690	1849	1733	1802	1868	2005	1849	1989	2041	1994	1844	3371
	16365234	1134137	1182414	1090078	1160447	1272088	1312316	1360728	1329090	1345341	1405437	1146931	2626227
愛知県	164389	15501	13741	12689	14511	15112	15608	13860	14158	12588	12545	11254	12822
	88191336	6714331	6441298	6973420	7175563	7450508	7926368	6835572	7037276	7948216	7960369	6531150	9197265
三重県	38306	3180	3306	3358	3186	3231	3136	3035	2856	2866	3332	3111	3709
	26157740	1760130	2012279	2222684	2372448	2375684	2125203	2118343	2055295	2061075	2225437	1969524	2859638
滋賀県	105	5	5	0	10	5	0	0	5	10	0	0	65
	450142	31968	36288	0	68256	31968	0	0	36288	63936	0	0	181438
京都府	772874	64504	70610	64797	65225	65522	60726	58389	56866	58239	66563	77277	64156
	127174018	10570290	11694516	10797434	9387647	11106758	10089644	9821796	9425651	9883250	10929922	12436489	11030621
大阪府	545024	44256	53363	78226	29102	29470	63977	43208	28201	31391	32450	56481	54899
	186185620	18776619	17916968	20026305	11699550	9997259	11257223	15169011	10467159	13053622	14023833	18561118	25236953
奈良県	13107	1326	1175	1015	1111	1059	1144	847	870	978	1211	1207	1164
	4072087	360277	386930	280997	319629	359555	373487	279394	295859	324097	357528	377835	356499
和歌山県	2210	112	299	100	181	180	149	124	115	101	222	327	300
	2836776	125983	563161	131545	207273	203714	219649	142484	138256	130805	256894	393690	323322
鳥取県	17479	719	1810	1988	2105	921	1368	1348	1306	1398	1481	1074	1961
	12233193	357218	1298643	1447953	1495896	563853	902141	1044013	932064	980812	1045527	720861	1444212
島根県	31260	2192	2366	2791	1945	2170	2235	2141	2271	2381	3412	3600	3756
	15853731	1383461	1142101	1113360	924825	1018473	1062436	1045886	1016787	1291540	1784667	1980445	2089750
岡山県	52004	4927	4752	4334	3727	3678	3771	3848	3903	3948	4621	4690	5805
	24090525	2019236	2014628	1900791	1923704	1770800	1688442	1713453	1829769	1793726	2195905	2305623	2934448
広島県	99895	6841	7048	8244	7443	8437	8867	8004	7634	8477	9170	9207	10523
	54960202	3595406	3669041	4368905	4286522	4488206	4806166	4459428	4205029	4391722	5059325	4905265	6725187
山口県	8582	881	554	1269	428	823	478	406	359	462	1179	661	1082
	5420707	523030	495022	683464	301785	368058	260103	267115	173125	320956	599543	408147	1020359
徳島県	3567	91	269	128	196	211	189	267	164	168	156	172	1556
	8585356	222322	613761	361778	575077	647979	526768	698815	503214	496530	396846	631042	2911224
香川県	8690	739	697	733	816	974	754	679	577	427	541	486	1267
	3510402	292372	282145	366155	260238	305879	288094	314271	216592	165161	294573	190602	534320
愛媛県	1103	88	125	85	108	131	81	111	27	22	54	63	208
	4014838	181612	525019	118422	367738	788109	491043	582683	101455	167021	231550	120963	339223
高知県	920	40	0	0	40	200	40	40	0	0	240	40	280
	174312	11664	0	0	11664	25920	11664	11664	0	0	37584	13824	50328
福岡県	12464	1151	1423	1507	1551	785	786	972	823	765	775	697	1229
	30671521	1696905	2330220	2394544	2583040	2445839	2276183	3184340	2636517	2467947	2476484	2135460	4044042
佐賀県	25	3	0	4	3	3	0	3	3	0	0	3	3
	70034	9503	0	3510	9503	9503	0	9504	9504	0	0	9503	9504
長崎県	1742	151	154	154	123	161	169	83	98	170	184	158	137
	1076804	84617	76016	94984	87355	110576	108951	79527	61169	86065	100758	94093	92693
熊本県	2969	127	209	303	298	234	150	473	161	271	247	378	118
	4155209	167697	269736	253406	304618	378099	597689	393999	377667	376807	402253	383654	249584
大分県	196	20	45	17	20	24	2	5	20	3	20	5	15
	260979	30846	55987	18403	31102	30586	5962	6221	24882	7224	24882	6221	18663
宮崎県	337	30	49	-1	25	0	0	64	33	29	60	20	28
	282488	17928	41784	0	15660	0	0	60761	23595	18144	36396	12960	55260
鹿児島県	9165	621	957	1062	918	501	612	1062	756	609	239	612	1216
	2109025	145312	217306	225307	215652	151371	144308	226118	152344	135366	60576	149167	286198

冷凍食品部目別・産地別・月別入荷数量及び金額

上段数量 kg：下段金額 円

産地別	総数	1月	2月	3月	4月	5月	6月	7月	8月	9月	10月	11月	12月
冷凍食品													
総計	37837	3033	2996	3132	3129	3060	3245	3017	2550	3679	3342	2967	3687
	14169438	958390	1045533	1390809	1565483	881488	1202664	885739	886240	1113750	1269840	1005160	1964342
兵庫県	374	315	348	444	500	288	370	293	347	302	379	338	532
	2661	329	258	209	158	181	190	155	123	229	391	188	250
宮城県	1754028	93333	102547	114666	89112	91701	168910	73267	67336	162176	351797	146418	292765
	1520	90	110	130	110	130	130	140	130	110	160	140	140
東京都	162043	9333	11407	13897	11759	13962	13962	14966	13897	11759	17104	15031	14966
	2935	130	190	250	250	300	170	300	208	366	258	202	311
新潟県	1322519	54690	79831	104714	104714	125449	70760	125580	89552	153508	110288	86700	216733
	1369	125	89	142	53	32	80	264	16	416	80	56	16
石川県	148631	6758	3264	12696	5089	4303	11028	35589	2242	46864	10937	7529	2332
	62	42	6	0	0	0	0	0	0	14	0	0	0
福井県	24429	4536	713	0	0	0	0	0	0	19180	0	0	0
	108	16	24	8	0	0	10	50	0	0	0	0	0
岐阜県	12406	1620	2430	756	0	0	1445	6155	0	0	0	0	0
	8446	516	538	436	854	753	1006	711	617	736	768	717	794
静岡県	3297708	210195	168592	172676	614208	258661	516436	213285	194599	271168	225430	187690	264768
	1013	60	60	80	110	80	131	40	82	70	80	140	80
愛知県	112845	5411	5002	6730	8964	8262	14522	3834	23598	6503	7454	15111	7454
	207	5	3	13	22	24	14	4	12	41	4	12	53
三重県	229378	4535	2721	23544	26212	12593	9158	4580	23587	32743	4580	23588	61537
	120	0	0	0	24	0	0	0	0	0	0	8	88
京都府	301315	0	0	0	90717	0	0	0	0	0	0	14040	196558
	160	0	0	20	50	20	20	0	0	20	20	0	10
大阪府	55137	0	0	7424	15910	6946	7037	0	0	7128	7128	0	3564
	15331	1367	1234	1413	1223	1298	1177	1036	1080	1460	1364	1221	1458
奈良県	5183689	435452	541671	814712	452729	278328	263469	289249	339334	342559	372702	395209	658275
	1898	105	154	204	144	168	235	245	208	189	99	80	67
鳥取県	301990	15683	21742	26148	25389	28891	32678	32092	26547	28011	22767	22478	19564
	412	58	40	40	40	26	32	32	24	8	48	32	32
島根県	407464	43027	25747	38880	35771	26785	35944	35596	26785	8986	55468	37324	37151
	6	0	0	0	0	0	0	0	0	0	0	6	0
岡山県	13392	0	0	0	0	0	0	0	0	0	0	13392	0
	6	0	0	-6	0	0	0	0	0	0	0	12	0
広島県	3499	0	0	1069	0	0	0	0	0	0	0	2430	0
	1537	190	290	193	81	20	50	40	50	20	70	153	380
山口県	798065	73817	79866	52897	82479	9947	57315	51546	78763	23165	84185	38220	165865
	10	0	0	0	0	10	0	0	0	0	0	0	0
長崎県	2430	0	0	0	0	2430	0	0	0	0	0	0	0
	28	0	0	0	10	18	0	0	0	0	0	0	0
宮崎県	15660	0	0	0	2430	13230	0	0	0	0	0	0	0
	8	0	0	0	0	0	0	0	0	0	0	0	8
	22810	0	0	0	0	0	0	0	0	0	0	0	22810

藻類部産地別・月別入荷数量及び金額

上段数量 kg：下段金額 円

産地別	総数	1月	2月	3月	4月	5月	6月	7月	8月	9月	10月	11月	12月
総計	786365 25763903 32	51199 1985894 38	55546 2741422 49	69181 2818910 40	80137 2826558 35	71916 2255468 31	68618 2015440 29	68135 2181014 32	68699 2069853 30	61418 1712246 27	59120 1523425 25	68549 1790155 26	63847 1843518 28
兵庫県	12086 4324111 357	543 143493 264	447 130212 291	414 153235 370	1306 432791 331	1631 593433 363	1110 421371 379	1026 399964 389	971 341343 351	1014 381482 376	1162 412335 354	1022 369721 361	1440 544731 378
宮城県	130 69185 532	20 4925 246	3 4212 1404	3 4212 1404	20 5184 259	20 5184 259	9 12636 1404	0 1404 0	23 9396 408	3 4212 1404	23 10584 460	3 3024 1008	3 4212 1404
東京都	157 23262 148	0 0 0	0 0 0	0 0 0	0 0 0	0 0 0	0 0 0	0 0 0	2 1490 745	67 9332 139	66 9330 141	0 0 0	22 3110 141
岐阜県	8 71151 8893	0 0 0	0 0 0	0 0 0	1 14514 14514	0 0 0	0 0 0	2 23328 11664	2 23325 11662	0 0 0	3 9984 3328	0 0 0	0 0 0
静岡県	32100 916595 28	3600 77760 21	120 10368 86	420 34992 83	4140 126036 30	180 16524 91	540 48600 90	360 33048 91	420 37584 89	0 0 0	240 22032 91	11280 276371 24	10800 233280 21
愛知県	580 251748 434	0 0 0	0 0 0	23 2700 117	69 8316 120	92 11448 124	69 8748 126	23 2916 126	46 5832 126	46 5724 124	23 2916 126	106 122472 1155	83 80676 972
三重県	18 97198 5399	4 21601 5400	10 53997 5399	4 21600 5400	0 0 0	0 0 0	0 0 0	0 0 0	0 0 0	0 0 0	0 0 0	0 0 0	0 0 0
京都府	45 40823 907	0 0 0	0 0 0	0 0 0	0 0 0	0 0 0	0 0 0	0 0 0	0 0 0	0 0 0	0 0 0	0 0 0	45 40823 907
大阪府	15762 3768971 239	3090 795207 257	4445 1047617 235	4953 1088189 219	3274 837958 255	0 0 0	0 0 0	0 0 0	0 0 0	0 0 0	0 0 0	0 0 0	0 0 0
岡山県	5 2700 540	0 0 0	0 0 0	0 0 0	0 0 0	0 0 0	0 0 0	0 0 0	0 0 0	0 0 0	0 0 0	0 0 0	5 2700 540
広島県	3 117176 39058	0 0 0	1 56700 56700	0 0 0	0 0 0	0 0 0	1 30238 30238	0 0 0	1 30238 30238	0 0 0	0 0 0	0 0 0	0 0 0
山口県	714876 12667530 17	43492 814729 18	48667 841082 17	61350 1052721 17	70763 1251798 17	68833 1248007 18	66155 1184396 17	65598 1162694 17	66018 1156221 17	59617 1054145 17	57222 1002536 17	55822 983089 17	51339 916112 17
徳島県	3287 1067972 324	250 113761 455	1818 577848 317	1219 376363 308	0 0 0	0 0 0	0 0 0	0 0 0	0 0 0	0 0 0	0 0 0	0 0 0	0 0 0
香川県	45 27864 619	0 0 0	0 0 0	0 0 0	0 0 0	0 0 0	0 0 0	45 27864 619	0 0 0	0 0 0	0 0 0	0 0 0	0 0 0
福岡県	1200 90720 75	120 9072 75	0 0 0	120 9072 75	120 9072 75	240 18144 75	0 0 0	120 9072 75	120 9072 75	120 9072 75	120 9072 75	120 9072 75	0 0 0
佐賀県	480 114540 238	20 3402 170	35 8694 248	35 8694 248	70 17392 248	35 8694 248	20 3402 170	70 17390 248	35 8694 248	40 6804 170	35 8694 248	35 8694 248	50 13986 279
熊本県	4237 435058 102	60 1944 32	0 10692 0	640 67132 104	368 33436 90	540 42248 78	540 41341 76	489 119166 243	660 50931 77	500 37842 75	220 16070 73	160 10368 64	60 3888 64
沖縄県	1346 1677299 1246	0 0 0	0 0 0	0 0 0	6 90061 15010	345 311786 903	174 264708 1521	402 384168 955	401 395727 986	11 203633 18512	6 19872 3312	1 7344 7344	0 0 0

藻類部品目別・産地別・月別入荷数量及び金額

上段数量 kg：下段金額 円

産地別	総数	1月	2月	3月	4月	5月	6月	7月	8月	9月	10月	11月	12月
昆布													
総計	2448	25	55	57	80	398	200	385	401	55	0	190	602
	1077548	4579	12679	9417	21794	122353	67165	148609	147281	14558	0	168296	360817
兵庫県	440	183	230	165	272	307	335	385	367	264	0	885	599
	645	15	15	45	15	30	15	0	0	15	0	60	435
愛知県	283758	1879	1879	5637	3758	3758	1879	0	0	3758	0	37584	223626
	120	0	0	0	0	0	0	0	0	0	0	60	60
194400	0	0	0	0	0	0	0	0	0	0	0	116640	77760
京都府	45	0	0	0	0	0	0	0	0	0	0	0	45
	40823	0	0	0	0	0	0	0	0	0	0	0	40823
岡山県	5	0	0	0	0	0	0	0	0	0	0	0	5
	2700	0	0	0	0	0	0	0	0	0	0	0	2700
山口県	375	10	40	12	65	37	29	3	12	40	0	70	57
	97426	2700	10800	3780	18036	10530	8640	432	1728	10800	0	14072	15908
沖縄県	1258	0	0	0	0	331	156	382	389	0	0	0	0
	458441	0	0	0	0	108065	56646	148177	145553	0	0	0	0
干海苔													
総計	17	0	0	0	0	0	0	0	2	7	6	0	2
	12376	0	0	0	0	0	0	0	1490	4666	4665	0	1555
	728	0	0	0	0	0	0	0	745	666	777	0	777
東京都	17	0	0	0	0	0	0	0	2	7	6	0	2
	12376	0	0	0	0	0	0	0	1490	4666	4665	0	1555
わかめ													
総計	741763	47027	54925	67594	74955	70079	66937	66473	66802	60356	58039	56539	52037
	20442216	1769817	2477355	2567001	2384592	1721986	1524163	1532702	1443271	1338759	1294132	1247918	1140520
	27	37	45	37	31	24	22	23	21	22	22	22	21
兵庫県	7958	205	17	66	953	1268	802	803	778	776	799	769	722
	2900271	48820	12104	44004	302284	479217	335771	330586	279274	291202	280904	270585	225520
宮城県	30	0	3	3	0	0	9	0	3	3	3	3	3
	43524	0	4212	4212	0	0	12636	1404	4212	4212	5400	3024	4212
大阪府	15762	3090	4445	4953	3274	0	0	0	0	0	0	0	0
	3768971	795207	1047617	1088189	837958	0	0	0	0	0	0	0	0
山口県	714501	43482	48627	61338	70698	68796	66126	65595	66006	59577	57222	55752	51282
	12570104	812029	830282	1048941	1233762	1237477	1175756	1162262	1154493	1043345	1002536	969017	900204
徳島県	3287	250	1818	1219	0	0	0	0	0	0	0	0	0
	1067972	113761	577848	376363	0	0	0	0	0	0	0	0	0
香川県	45	0	0	0	0	0	0	45	0	0	0	0	0
	27864	0	0	0	0	0	0	27864	0	0	0	0	0
佐賀県	180	0	15	15	30	15	0	30	15	0	15	15	30
	63510	0	5292	5292	10588	5292	0	10586	5292	0	5292	5292	10584
その他(藻類)													
総計	42137	4147	566	1530	5102	1439	1481	1277	1494	1000	1075	11820	11206
	4231763	211498	251388	242492	420172	411129	424112	499703	477811	354263	224628	373941	340626
	100	51	444	158	82	285	286	391	319	354	208	31	30
兵庫県	3483	323	415	303	338	333	293	223	193	223	363	193	283
	1140082	92794	116229	103594	126749	110458	83721	69378	62069	86522	131431	61552	95585
宮城県	100	20	0	0	20	20	0	0	20	0	20	0	0
	25661	4925	0	0	5184	5184	0	0	5184	0	5184	0	0
東京都	140	0	0	0	0	0	0	0	0	60	60	0	20
	10886	0	0	0	0	0	0	0	0	4666	4665	0	1555
岐阜県	8	0	0	0	1	0	0	2	2	0	3	0	0
	71151	0	0	0	14514	0	0	23328	23325	0	9984	0	0
静岡県	32100	3600	120	420	4140	180	540	360	420	0	240	11280	10800
	916595	77760	10368	34992	126036	16524	48600	33048	37584	0	22032	276371	233280
愛知県	460	0	0	23	69	92	69	23	46	46	23	46	23
	57348	0	0	2700	8316	11448	8748	2916	5832	5724	2916	5832	2916
三重県	18	4	10	4	0	0	0	0	0	0	0	0	0
	97198	21601	53997	21600	0	0	0	0	0	0	0	0	0
広島県	3	0	1	0	0	0	1	0	1	0	0	0	0
	117176	0	56700	0	0	0	30238	0	30238	0	0	0	0
福岡県	1200	120	0	120	120	240	0	120	120	120	120	120	0
	90720	9072	0	9072	9072	18144	0	9072	9072	9072	9072	9072	0
佐賀県	300	20	20	20	40	20	20	40	20	40	20	20	20
	51030	3402	3402	3402	6804	3402	3402	6804	3402	6804	3402	3402	3402
熊本県	4237	60	0	640	368	540	540	489	660	500	220	160	60
	435058	1944	10692	67132	33436	42248	41341	119166	50931	37842	16070	10368	3888
沖縄県	88	0	0	0	6	14	18	20	12	11	6	1	0
	1218858	0	0	0	90061	203721	208062	235991	250174	203633	19872	7344	0

姫路市中央卸売市場年報

令和5年

編集発行 〒672-8023 姫路市白浜町甲 1920 番地 54

姫路市中央卸売市場

TEL (079) 287-9733

発行日 令和6年(2024年)2月