

青果の部

青果部卸売業者 月別取扱数量及び金額

単位 数量：kg 金額：円

	総 計					野 菜					果 実				
	数 量	前年比	金 額	前年比	平均単価	数 量	前年比	金 額	前年比	平均単価	数 量	前年比	金 額	前年比	平均単価
03年	32,025,854	93.7%	8,174,153,592	95.6%	¥255	25,030,404	92.6%	5,099,056,075	93.5%	¥204	6,995,450	97.7%	3,075,097,517	99.3%	¥440
04年	30,204,056	94.3%	8,313,110,308	101.7%	¥275	23,787,886	95.0%	5,285,435,154	103.7%	¥222	6,416,170	91.7%	3,027,675,154	98.5%	¥472
1月	2,511,987	93.9%	692,177,923	102.5%	¥276	1,980,577	99.0%	434,358,569	106.3%	¥219	531,410	78.7%	257,819,354	96.6%	¥485
2月	2,457,941	87.9%	723,096,187	107.9%	¥294	1,941,088	87.8%	445,629,713	112.2%	¥230	516,853	88.2%	277,466,474	101.6%	¥537
3月	2,649,669	93.4%	819,167,320	110.8%	¥309	2,161,290	93.9%	528,175,417	122.0%	¥244	488,379	91.3%	290,991,903	95.1%	¥596
4月	2,444,708	82.4%	760,620,228	106.5%	¥311	2,000,561	81.5%	506,617,546	106.8%	¥253	444,147	86.8%	254,002,682	105.9%	¥572
5月	2,223,192	91.8%	639,813,977	101.1%	¥288	1,881,895	92.2%	469,801,597	100.8%	¥250	341,297	89.6%	170,012,380	101.7%	¥498
6月	2,226,285	94.5%	620,332,667	94.0%	¥279	1,747,270	93.8%	418,099,113	90.8%	¥239	479,015	97.5%	202,233,554	101.4%	¥422
7月	2,031,808	88.8%	564,145,077	95.0%	¥278	1,593,763	91.7%	343,343,952	102.3%	¥215	438,045	79.7%	220,801,125	85.4%	¥504
8月	2,152,687	91.5%	679,566,852	100.8%	¥316	1,666,742	90.7%	369,811,299	98.6%	¥222	485,945	94.4%	309,755,553	103.5%	¥637
9月	2,433,133	105.1%	678,940,296	104.3%	¥279	2,000,334	106.7%	457,888,499	105.4%	¥229	432,799	98.1%	221,051,797	102.1%	¥511
10月	2,801,222	100.9%	644,671,058	108.9%	¥230	2,263,308	102.3%	457,191,002	111.3%	¥202	537,914	95.1%	187,480,056	103.5%	¥349
11月	2,985,977	98.5%	618,226,915	89.7%	¥207	2,264,961	101.3%	401,905,656	91.7%	¥177	721,016	90.6%	216,321,259	86.2%	¥300
12月	3,285,447	102.4%	872,351,808	98.9%	¥266	2,286,098	101.1%	452,612,791	97.2%	¥198	999,349	105.5%	419,739,017	100.8%	¥420

青果部（野菜）主要産地別取扱高

単位 数量：(kg) 金額：(円)

区分 順位	産地	数量	比率	金額	比率
1	北海道	6,278,644	26.4%	1,059,208,564	20.0%
2	兵庫県	3,676,574	15.5%	778,930,385	14.7%
3	愛知県	2,399,759	10.1%	329,420,184	6.2%
4	宮崎県	1,152,347	4.8%	465,829,009	8.8%
5	群馬県	1,148,210	4.8%	127,072,106	2.4%
6	茨城県	1,135,667	4.8%	119,242,551	2.3%
7	長野県	1,108,258	4.7%	213,135,903	4.0%
8	福岡県	1,019,080	4.3%	420,225,382	8.0%
9	長崎県	994,794	4.2%	192,289,636	3.6%
10	熊本県	967,418	4.1%	153,081,923	2.9%
	その他	3,907,135	16.4%	1,426,999,511	27.0%
合計		23,787,886	100.0%	5,285,435,154	100.0%

青果部（野菜）主要品目別取扱高

単位 数量：(kg) 金額：(円)

区分 順位	品目	数量	比率	金額	比率
1	玉葱	4,403,573	18.5%	796,312,294	15.1%
2	キャベツ	4,122,857	17.3%	399,173,970	7.6%
3	メークイン	2,127,163	8.9%	328,927,953	6.2%
4	洋人参	1,873,676	7.9%	257,767,617	4.9%
5	白菜	1,747,615	7.3%	130,827,517	2.5%
6	大根	1,171,992	4.9%	130,779,931	2.5%
7	ごぼう	822,313	3.5%	222,621,634	4.2%
8	甘藷	786,609	3.3%	211,425,698	4.0%
9	胡瓜	701,252	2.9%	235,181,103	4.4%
10	長芋	697,894	2.9%	177,568,184	3.4%
	その他	5,332,942	22.4%	2,394,849,253	45.3%
合計		23,787,886	100.0%	5,285,435,154	100.0%

青果部(果実)主要産地別取扱高

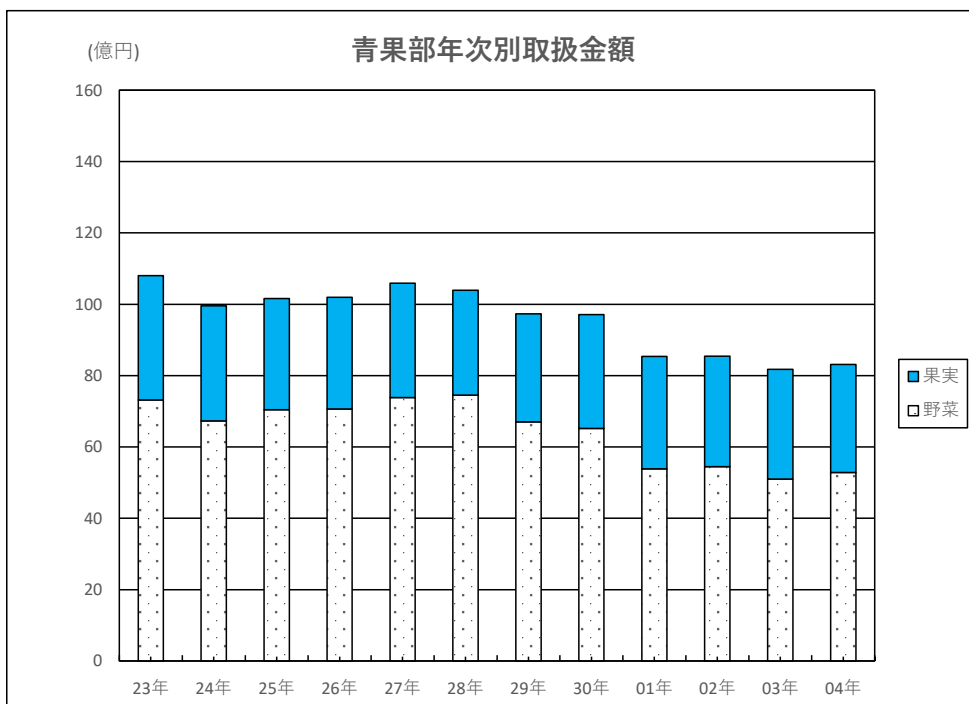
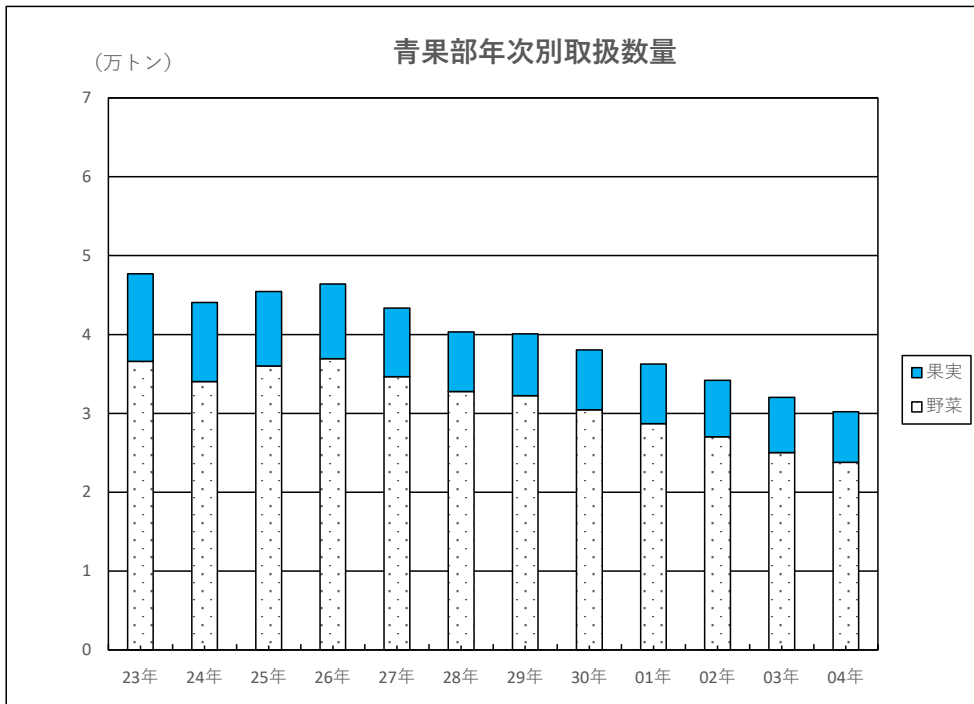
単位 数量：(kg) 金額：(円)

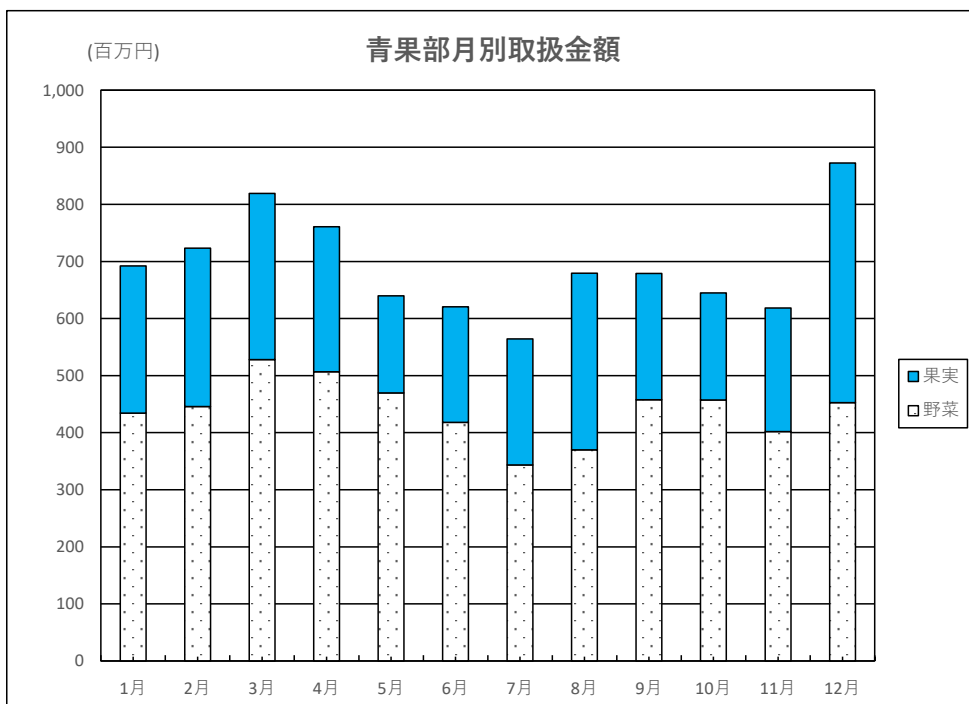
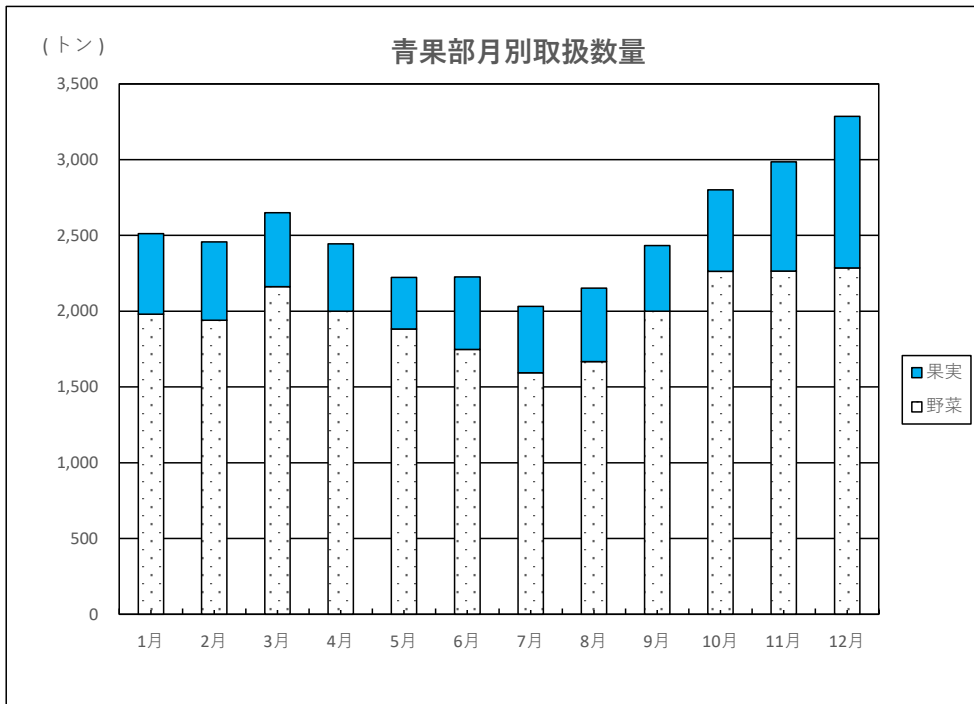
区分 順位	産地	数量	比率	金額	比率
1	和歌山県	1,882,632	29.3%	537,346,819	17.7%
2	フィリピン	954,572	14.9%	200,993,403	6.6%
3	福岡県	609,218	9.5%	822,374,051	27.2%
4	鳥取県	560,012	8.7%	218,462,212	7.2%
5	青森県	373,361	5.8%	128,406,491	4.2%
6	熊本県	312,796	4.9%	205,835,667	6.8%
7	愛媛県	309,258	4.8%	105,871,953	3.5%
8	秋田県	307,602	4.8%	92,358,078	3.1%
9	米国	179,605	2.8%	96,568,635	3.2%
10	兵庫県	89,138	1.4%	71,100,999	2.3%
	その他	837,976	13.1%	548,356,846	18.1%
合計		6,416,170	100.0%	3,027,675,154	100.0%

青果部(果実)主要品目別取扱高

単位 数量：(kg) 金額：(円)

区分 順位	品目	数量	比率	金額	比率
1	みかん	1,804,786	28.1%	456,494,617	15.1%
2	バナナ	901,205	14.0%	185,554,672	6.1%
3	西瓜	531,280	8.3%	142,428,875	4.7%
4	あまおう	400,654	6.2%	614,355,381	20.3%
5	ふじ	324,960	5.1%	114,281,705	3.8%
6	オレンジ	151,496	2.4%	53,659,338	1.8%
7	レモン	111,914	1.7%	45,361,168	1.5%
8	キウイフルーツ	95,694	1.5%	57,503,312	1.9%
9	二十世紀	95,560	1.5%	40,867,763	1.3%
10	加工果実	93,278	1.5%	32,214,612	1.1%
	その他	1,905,343	29.7%	1,284,953,711	42.4%
合計		6,416,170	100.0%	3,027,675,154	100.0%





青果総括産地別・月別入荷数量及び金額

上段数量 kg：下段金額 円

産地別	総数	1月	2月	3月	4月	5月	6月	7月	8月	9月	10月	11月	12月
総計	30204056 8313110308 275	2511987 692177923 275	2457941 723096187 294	2649669 819167320 309	2444708 760620228 311	2223192 639813977 287	2226285 620332667 278	2031808 564145077 277	2152687 679566852 315	2433133 678940296 279	2801222 644671058 230	2985977 618226915 207	3285447 872351808 265
兵庫県	3765712 850031384 225	287276 59271429 206	265713 57058054 214	272361 56803416 208	293152 76186681 259	508696 110256738 216	480490 93659455 194	407716 79115129 194	259977 82843519 318	172765 56818501 328	173778 47377073 272	323885 56634120 174	319902 74007269 231
北海道	6283376 1063999250 169	595450 128665530 216	567700 124246890 218	510051 116558218 228	124557 27811372 223	57267 15191049 265	85393 20141876 235	193185 41669803 215	639918 108412406 169	1028208 171831146 167	1044464 136810213 130	750448 88453429 117	686735 84216318 122
青森県	918940 266136928 289	74310 21952453 295	103140 29971344 290	119288 33935299 284	105231 31284429 297	69333 22537158 325	68340 22313019 326	92655 26895574 290	42907 12273432 286	60309 17534917 290	70495 18064249 256	66158 15903412 240	46773 13471642 288
岩手県	12688 2224758 175	0 0 0	0 0 0	0 0 0	0 0 0	20 12960 648	344 207489 603	0 0 0	400 21600 54	2100 370170 176	4384 898192 204	5440 714347 131	0 0 0
宮城県	1511 2024417 1339	491 849453 1730	91 136859 1503	60 62208 1036	50 51840 1036	46 57024 1239	100 98496 984	20 20736 1036	20 21060 1053	150 160110 1067	270 150012 555	0 0 0	213 416619 1955
秋田県	318602 97830222 307	17505 5464206 312	81 314928 3888	314 763020 2430	74 318492 4303	154 203850 1323	14 38880 2777	14951 4669333 312	82848 21868242 263	11390 3095712 271	57252 17823100 311	60660 19355963 319	73359 23914496 325
山形県	31760 25373475 798	63 465912 7395	112 833954 7446	182 1359331 7468	121 671793 5552	1381 1171718 848	6040 11689894 1935	2512 1322665 526	2837 1092096 384	3597 1550342 431	4421 1998108 451	7268 2202768 303	3225 1014894 314
福島県	5617 3822859 680	51 100484 1970	110 193882 1762	0 0 0	0 0 0	492 930097 1890	60 88763 1479	1806 790009 437	2252 1236518 549	330 144958 438	508 318514 626	0 0 0	7 19634 2804
茨城県	1144434 124013904 108	145231 10861095 74	141501 13597555 96	65959 9542358 144	27230 4961277 182	77891 12323710 158	130746 14184666 108	7149 1552255 217	1340 421767 314	13042 3057513 234	145702 17674735 121	218019 22221530 101	170625 13615443 79
栃木県	1207 839967 695	0 0 0	0 0 0	0 0 0	46 15422 335	44 50004 1136	15 49032 3268	22 70632 3210	298 185760 623	53136 28512 759	9 315109 3168	676 72360 466	26 72360 2783
群馬県	1148210 127072106 110	15329 1530015 99	3445 778329 225	3107 593773 191	4450 904543 203	710 164052 231	33067 5009828 151	323741 36042548 111	297437 29576614 99	253336 29008108 114	192627 20997090 109	13841 1944270 140	7119 522936 73
埼玉県	30457 8658949 284	8220 377460 45	170 80082 471	125 59184 473	1085 277425 255	1305 651510 499	165 28892 162	980 284580 290	440 259200 589	9050 3470958 383	7200 2961468 411	806 120226 149	911 89964 98
千葉県	37304 7590518 203	234 121689 520	14 41909 2993	1758 322925 183	3064 712334 232	1952 758778 388	529 270257 510	10993 2142975 194	1149 303329 263	284 163696 576	1828 383963 210	14596 2269224 155	90439 94 109
神奈川県	2905 371250 127	5 3510 702	2200 289872 131	700 77868 111	0 0 0	0 0 0	0 0 0	0 0 0	0 0 0	0 0 0	0 0 0	0 0 0	0 0 0
新潟県	9515 2385248 250	152 98013 644	127 77362 609	130 84772 652	127 79762 628	150 98525 656	115 75428 655	6245 1060746 169	1750 355700 203	178 115070 646	136 81124 596	159 115528 726	246 143218 582
富山県	109 162216 1488	74 74736 1009	0 0 0	0 0 0	0 0 0	0 0 0	0 0 0	0 0 0	0 0 0	0 0 0	0 0 0	0 0 0	35 87480 2499
石川県	21255 4552261 214	0 0 0	0 0 0	0 0 0	0 0 0	0 0 0	250 168480 673	10940 2762593 252	9565 1556388 162	0 0 0	500 64800 129	0 0 0	0 0 0
福井県	6032 4051668 671	0 0 0	0 0 0	0 0 0	0 0 0	0 0 0	0 0 0	0 0 0	0 0 0	5472 3672721 671	560 378947 676	0 0 0	0 0 0
山梨県	77966 90341601 1158	1 22464 22464	0 19872 0	1 19980 19980	9 47855 5317	302 63720 210	1565 865879 553	19279 19784943 1026	31402 36937476 1176	22472 28929027 1287	2738 3417669 1248	50 16481 329	147 216235 1470
長野県	1138815 237692040 208	6953 3084135 443	6848 2740344 400	7238 2593860 358	7890 2831154 358	63095 17504228 277	140985 24809978 175	177528 28235836 159	149414 30417273 203	219536 48361686 220	298598 59535088 199	45217 10650724 235	15514 6927734 446
岐阜県	7947 3698986 465	91 110912 1218	837 90637 108	40 30165 754	37 27399 740	39 36575 937	31 21985 709	463 171512 370	3611 1305412 361	917 565851 617	1306 881485 674	549 438626 798	25 18427 737
静岡県	40724 48257061 1184	2390 3055758 1278	4004 3403225 849	3843 4855538 1263	4348 5169767 1188	3794 4066903 1071	2794 4087867 1463	4292 5542570 1291	3656 4024718 1100	2567 2648076 1031	2918 3084841 1057	3312 3536376 1067	2808 4781422 1702
愛知県	2408071 332075310 137	273587 28902259 105	292450 37415986 127	320743 48134078 150	346683 49603928 143	302922 43887904 144	145174 20559357 141	15777 7669943 486	1958 6876524 3512	3220 6316900 1961	64596 12096979 187	332904 36534047 109	308056 34077405 110
三重県	73644	3872	4148	26747	4123	4172	4344	4376	4117	5053	4575	3842	4276

青果総括産地別・月別入荷数量及び金額

上段数量 kg：下段金額 円

産地別	総数	1月	2月	3月	4月	5月	6月	7月	8月	9月	10月	11月	12月
	20432463	1562240	1383522	1745479	1622857	1668525	1863355	1726395	1648882	1655992	2001815	1691852	1861549
	277	403	333	65	393	399	428	394	400	327	437	440	435
京都府	12874	555	433	508	1086	219	2363	1697	373	3420	1022	673	525
	4692175	223480	186470	255787	392547	94738	1076585	451141	202177	1010945	254837	331982	211486
	364	402	430	503	361	432	455	265	542	295	249	493	402
大阪府	60878	3178	2600	2870	4968	15056	21140	3064	1746	1877	1422	1368	1590
	30737095	1651349	1226303	1320725	2168061	6121675	9935134	2377865	1257218	1412959	877247	824993	1563566
	504	519	471	460	436	406	469	776	720	752	616	603	983
奈良県	13510	0	9	41	80	48	60	6250	2659	112	3200	1050	0
	2543072	0	39051	169129	45792	31868	68771	552853	349442	94548	868428	323190	0
	188	0	4339	4125	572	663	1146	88	131	844	271	307	0
和歌山県	1980544	222934	154355	54141	42793	29429	65786	28577	11396	14645	253056	456205	647229
	615754048	56224389	43260840	22148508	18713669	25896109	46273677	26316786	10076867	5266252	67414489	121883316	172279146
	310	252	280	409	437	879	703	920	884	359	266	267	266
鳥取県	732177	16741	13031	13446	15410	15660	209487	138229	81535	128146	31967	39923	28603
	291135805	6193750	5574744	5454756	5639134	7126191	59914769	37380913	62037600	57635389	15663958	15814319	12700282
	397	369	427	405	365	455	286	270	760	449	490	396	444
島根県	520	0	0	0	0	0	0	240	0	0	208	72	0
	309309	0	0	0	0	0	0	125551	0	0	149398	34360	0
	594	0	0	0	0	0	0	523	0	0	718	477	0
岡山県	213004	5882	3556	2382	2278	4815	19146	33985	57710	46054	25639	2739	8819
	117136467	1250847	1119444	963168	871843	1222842	4288631	15348711	26561114	35507860	26347524	1605767	2048716
	549	212	314	404	382	253	223	451	460	771	1027	586	232
広島県	43820	3964	13938	8041	3669	604	487	4054	138	491	2122	627	5687
	17385947	1089871	3422520	2214864	1201770	471312	458730	1299078	306558	485352	1515726	983070	3937096
	396	274	245	275	327	780	941	320	2221	988	714	1567	692
山口県	530	32	0	32	370	0	32	0	0	30	0	32	0
	262980	40824	0	40824	55944	0	40824	0	0	43740	0	40824	0
	496	1275	0	1275	151	0	1275	0	0	1458	0	1275	0
徳島県	635890	71446	48958	107332	119501	83430	26298	25675	26574	23912	30811	33198	38756
	222238342	16960594	18010501	28072292	23302974	28706718	16614697	12093959	12361474	11846204	16781815	16835484	20651630
	349	237	367	261	195	344	471	465	495	544	544	507	532
香川県	436543	27731	19679	17517	19120	26804	26673	40062	69302	71144	40735	24830	52950
	179812831	12070837	10954914	13026269	14807398	14123326	11611706	11731048	17927553	23949468	17593528	11275805	20740979
	411	435	556	743	774	526	435	292	258	336	431	454	391
愛媛県	378937	59668	71235	55477	27260	27398	30133	1732	1301	15642	14224	24265	50602
	150119634	35900075	22404298	20703450	12863443	7982603	7235865	1489698	791694	5271534	4468865	7805100	23203009
	396	601	314	373	471	291	240	860	608	337	314	321	458
高知県	332927	19780	21814	25340	29316	35430	40926	39209	30735	23331	22158	21243	23645
	270861688	18243432	19611122	21155211	20305481	26546869	27087280	27066834	23933923	23790372	20474596	18307102	24338926
	813	922	899	834	692	749	690	778	778	1019	924	861	1029
福岡県	1628298	134254	155650	218881	242135	127078	123946	103486	143336	66966	61439	98688	152443
	1242599433	127274042	145792865	185424673	165413374	83754925	78382511	71903225	105787898	44674623	31113644	46446824	156630829
	763	948	936	847	683	659	632	694	738	667	506	470	1027
佐賀県	100711	170	110	16010	69855	13023	557	0	60	60	826	0	40
	36637843	177984	117806	5716645	25501554	4193780	457834	1210	70740	68040	301708	0	30542
	363	1046	1070	357	365	322	821	0	1179	1134	365	0	763
長崎県	1051896	77808	47712	161722	145505	173981	184015	105203	9240	5431	7505	52221	81551
	237090573	15137402	12244417	42675590	43422804	38668970	28942579	16931567	4011110	2869797	4084520	11155511	16946306
	225	194	256	263	298	222	157	160	434	528	544	213	207
熊本県	1280214	189426	203194	164727	173990	143441	64704	16335	9624	25407	39434	84154	165779
	358917590	43724891	58092697	51633280	49271803	48409002	17230599	8528055	6008375	9536726	10268800	13975319	42238043
	280	230	285	313	283	337	266	522	624	375	260	166	254
大分県	211323	1	1	1	18786	57531	45591	1926	379	226	1	35345	51535
	13362402	6413	4664	5538	866108	4145286	3310359	174592	152148	128625	6996	2053389	2506284
	63	6413	4664	5538	46	72	72	90	401	569	6996	58	48
宮崎県	1194047	124677	101370	124627	138693	110748	88973	46855	33122	59616	60733	133448	171186
	488936878	55607207	53643133	51596465	52823576	43064040	31217124	19443269	14566386	23292729	26856249	47672496	69154204
	409	446	529	414	380	388	350	414	439	390	442	357	403
鹿児島県	696063	3125	82970	182974	274478	89929	6086	4445	4751	2646	1466	17658	25535
	174286988	2496461	22719474	48448443	67311148	17104589	3416775	2261369	1795392	1579068	1129680	2516184	3508405
	250	798	273	264	245	190	561	508	377	596	770	142	137
沖縄県	2679	22	17	1081	321	784	225	118	71	4	9	11	16
	2153366	112935	91065	448541	191634	446296	217437	263557	156276	20516	51047	61101	92961
	803	5133	5356	414	596	569	966	2233	2201	5129	5671	5554	5810
イスラエル	2456	1588	108	414	346	0	0	0	0	0	0	0	0
	571192	354285	21600	109836	85471	0	0	0	0	0	0	0	0
	232	223	200	265	247	0	0	0	0	0	0	0	0
インド	11	0	0	0	4	0	0	0	1	4	0	0	2
	29939	0	0	0	8554	0	0	0	4277	8554	0	0	8554
	2721	0	0	0	2138	0	0	0	4277	2138	0	0	4277
エクアドル	14052	1700	1077	2353	3289	954	962	793	662	572	585	585	520
	3950278	394740	256770	639349	843242	303534	286578	255226	216633	194596	199019	183685	176906

青果総括産地別・月別入荷数量及び金額

上段数量 kg：下段金額 円

産地別	総数	1月	2月	3月	4月	5月	6月	7月	8月	9月	10月	11月	12月
	281	232	238	271	256	318	297	321	327	340	340	313	340
オーストラリア	70514	2898	0	198	1304	535	604	11728	12222	12082	10655	9556	8732
	25241568	783911	0	98626	691390	246107	215136	4634678	4652839	4018718	3712477	3231971	2955715
	357	270	0	498	530	460	356	395	380	332	348	338	338
オランダ	305	0	5	5	30	15	30	0	0	205	0	10	5
	392580	0	0	7128	38340	21384	35640	0	0	261252	0	19116	9720
	1287	0	0	1425	1278	1425	1188	0	0	1274	0	1911	1944
カナダ	302	0	0	0	0	0	0	0	0	0	293	9	0
	2026188	0	0	0	0	0	0	0	0	0	1954476	71712	0
	6709	0	0	0	0	0	0	0	0	0	6670	7968	0
タイ	1895	196	197	228	243	151	178	133	138	66	263	41	61
	2893532	264600	240235	290952	302292	355315	351994	266868	272851	137744	181073	95472	134136
	1526	1350	1219	1276	1244	2353	1977	2006	1977	2087	688	2328	2198
チリ	44394	15	145	503	643	523	195	6652	9954	8982	8432	7371	980
	17502736	39268	170949	433449	542095	413051	154440	2935246	4154987	2981880	2743351	2496656	437364
	394	2617	1178	861	843	789	792	441	417	331	325	338	446
トルコ	2520	252	636	250	0	0	0	0	0	0	10	45	1327
	1082605	50544	174420	80028	0	0	0	0	0	0	36072	351972	389569
	429	200	274	320	0	0	0	0	0	0	3607	7821	293
ニュージーランド	180059	4387	19070	31209	34974	36165	12408	10607	9330	7741	6392	5388	2388
	60479397	719798	2843694	4382748	10366358	11193708	6317103	6145448	5486583	4536151	4099302	3060936	1327568
	335	164	149	140	296	309	509	579	588	585	641	568	555
フィリピン	955232	72531	73531	81163	86508	85721	89576	81393	77182	80827	77865	70284	78651
	201641410	14914232	15246245	17364680	18405083	18067560	18765394	17687343	16590962	16905717	16554814	15069236	16070144
	211	205	207	213	212	210	209	217	214	209	212	214	204
フランス	155	5	5	25	10	20	5	25	30	10	0	5	15
	150120	3564	3564	17928	7560	19440	3996	23868	37800	12960	0	4860	14580
	968	712	712	717	756	972	799	954	1260	1296	0	972	972
ベトナム	6775	20	20	630	1615	525	35	15	35	339	766	1234	1541
	1328672	13634	13088	92664	174204	69845	24434	11454	26726	91955	180744	282839	347085
	196	681	654	147	107	133	698	763	763	271	235	229	225
ペルー	758	0	35	75	0	33	177	338	100	0	0	0	0
	460475	0	26874	61296	0	45595	130755	158155	37800	0	0	0	0
	607	0	767	817	0	1381	738	467	378	0	0	0	0
ホンジュラス	700	0	0	100	210	390	0	0	0	0	0	0	0
	273456	0	0	39960	83916	149580	0	0	0	0	0	0	0
	390	0	0	399	399	383	0	0	0	0	0	0	0
メキシコ	88234	15263	3315	3268	2948	4120	21021	4473	1995	1763	1721	2530	25818
	41233126	4851415	2231456	2838952	2753991	2679353	6280567	2450420	2076589	1798815	1890384	2519633	8861551
	467	317	673	868	934	650	298	547	1040	1020	1098	995	343
韓国	38216	1452	1595	1829	16413	2897	2376	2790	3182	1472	1400	1305	1505
	18479346	1170861	1321283	1286280	3766559	1795649	1127035	1261862	2304936	1752786	1134087	738612	819396
	483	806	828	703	229	619	474	452	724	1190	810	565	544
台湾	780	0	0	150	480	50	100	0	0	0	0	0	0
	238760	0	0	55820	140820	14040	28080	0	0	0	0	0	0
	306	0	0	372	293	280	280	0	0	0	0	0	0
中国	105965	5506	6664	12159	9504	10368	7804	8517	8503	10833	10557	9032	6519
	52668576	1733312	1922335	2581837	2069184	2320676	1704283	3540910	6908231	12794436	11108961	3037965	2946446
	497	314	288	212	217	223	218	415	812	1181	1052	336	451
南ア連邦	14712	0	0	0	0	0	1800	2988	4986	2598	2340	0	0
	3660562	0	0	0	0	0	509436	819720	1297728	580327	453351	0	0
	248	0	0	0	0	0	283	274	260	223	193	0	0
米国	181646	13491	18212	25263	34248	31534	31822	5565	2996	2430	3098	3000	9990
	97898115	5916851	7425612	9683217	12568814	12331285	16379849	6662633	5481349	4840272	7143403	3975130	5489700
	538	438	407	383	366	391	514	1197	1829	1991	2305	1325	549
その他	195	5	5	52	50	20	4	21	24	5	6	5	0
	294368	6372	7128	86940	23968	41688	4644	28188	24700	14796	28512	20952	6480
	1509	1274	1425	1671	479	2084	1161	1342	1029	2959	4752	4190	0

野菜産地別・月別入荷数量及び金額

上段数量 kg : 下段金額 円

産地別	総数	1月	2月	3月	4月	5月	6月	7月	8月	9月	10月	11月	12月
タイ	1759	190	191	228	183	111	170	133	134	54	263	41	61
	2742552	255960	231595	290952	254772	312228	338796	266868	267408	113292	181073	95472	134136
ベトナム	2700	0	0	600	1600	500	0	0	0	0	0	0	0
	285768	0	0	71064	163404	51300	0	0	0	0	0	0	0
オランダ	305	0	5	5	30	15	30	0	0	205	0	10	5
	392580	0	0	7128	38340	21384	35640	0	0	261252	0	19116	9720
フランス	155	5	5	25	10	20	5	25	30	10	0	5	15
	150120	3564	3564	17928	7560	19440	3996	23868	37800	12960	0	4860	14580
トルコ	60	0	0	0	0	0	0	0	0	0	10	45	5
	439344	0	0	0	0	0	0	0	0	0	36072	351972	51300
その他	155	5	5	52	10	20	4	21	24	5	6	5	0
	287680	6372	7128	86940	17280	41688	4644	28188	24700	14796	28512	20952	6480

野菜品目別・産地別・月別入荷数量及び金額

上段数量 kg：下段金額 円

産地別	総数	1月	2月	3月	4月	5月	6月	7月	8月	9月	10月	11月	12月
つげな													
総計	181465 61347581	13731 5830990	15218 6676595	15353 4232885	16219 3909046	13528 4472633	12512 3995067	11816 3376604	14153 4774746	18275 6911835	19919 7541499	16049 4371733	14693 5253948
兵庫県	338 94046	425 4479	439 5178	276 9053	241 11408	331 7772	319 7162	286 6578	337 6313	378 7181	379 8947	272 11165	358 8811
群馬県	27230511 214	1757716 214	1932769 0	1962345 0	2434717 0	2434888 0	2176044 0	1667958 0	1975279 0	2217885 0	3075249 0	2716395 0	2879266 0
長野県	105462 11	105462 0	0 0	0 0	0 0	0 0	0 0	0 0	0 0	0 0	0 0	0 11	0 0
京都府	648 1492	0 220	0 236	0 100	0 80	0 40	0 220	0 200	0 112	0 84	0 40	0 100	0 100
徳島県	496584 0	68040 0	92880 0	32616 0	15120 0	10800 0	58428 0	89208 0	42012 0	47952 0	0 0	22248 0	17280 0
愛媛県	1728 170	0 10	0 4	0 8	1728 22	0 24	0 22	0 18	0 8	0 10	0 12	0 14	0 18
福岡県	194832 85532	8640 8808	3456 9800	6912 6192	20304 4708	25920 5692	43200 5108	19440 5020	8640 7720	10800 11000	12960 10960	15120 4760	19440 5764
	33317816	3891132	4647490	2231012	1437177	2001025	1717395	1599998	2748815	4635198	4453290	1617322	2337962
キャベツ													
総計	4122857 399173970	312174 26588466	327285 37359101	371004 48409142	407767 48387704	394209 46745316	320956 29693412	309530 25676686	257930 15442488	255290 19540321	376864 32863773	447270 43331263	342578 25136298
兵庫県	352007 29687461	39194 2690658	59930 5711159	60484 5959602	50532 4404758	59349 5661036	2916 227448	0 0	0 0	384 0	35480 34236	43738 2602638	2395926 0
北海道	7540 337554	0 0	0 0	0 0	0 0	0 0	0 0	0 0	0 0	0 0	0 0	0 337554	0 0
茨城県	326100 30408739	4120 155088	400 21600	0 0	0 0	21800 2488363	120930 10051236	2520 65448	1650 0	115250 10314432	59540 7170012	0 0	0 0
群馬県	941360 69927548	0 0	0 0	0 0	0 0	0 0	15960 1054188	270360 22453124	244910 14696208	225900 17007678	175150 13994046	9080 722304	0 0
埼玉県	680 62208	0 0	0 0	0 0	680 62208	0 0	0 0	0 0	0 0	0 0	0 0	0 0	0 0
長野県	111160 9374637	0 0	0 0	0 0	0 0	0 0	7960 714474	34350 3011450	10380 622728	27240 2323825	24690 2213730	6540 488430	0 0
愛知県	2304370 251938608	268860 23742720	264955 31317462	309420 42306980	339485 41778856	296090 36739440	138290 14968152	600 58320	240 9072	61390 6307329	329200 32010325	297840 22700952	0 0
大阪府	600 77760	0 0	0 0	600 77760	0 0	0 0	0 0	0 0	0 0	0 0	0 0	0 0	0 0
奈良県	2400 114480	0 0	0 0	0 0	0 0	0 0	0 0	2400 114480	0 0	0 0	0 0	0 0	0 0
和歌山県	2000 308880	0 0	2000 308880	0 0	0 0	1000 1000	0 0	0 0	0 0	0 0	0 0	0 0	0 0
徳島県	2000 270000	0 0	0 0	0 0	129600 140490	0 0	0 0	0 0	0 0	0 0	0 0	0 0	0 0
熊本県	2890 383832	0 0	0 0	0 0	0 0	2390 317574	0 0	0 0	0 0	500 66258	0 0	0 0	0 0
大分県	37000 2567538	0 0	0 0	0 0	0 0	0 0	35300 2479194	1700 88344	0 0	0 0	0 0	0 0	0 0
宮崎県	10470 953975	0 0	0 0	0 0	0 0	914555 0	0 0	0 0	0 0	0 0	0 0	0 0	1000 39420
鹿児島県	22280 2760750	0 0	0 0	500 64800	16070 2013282	4110 483948	1600 198720	0 0	0 0	0 0	0 0	0 0	0 0
グリーンボール													
総計	8820 654718	920 65286	190 23652	400 44820	1760 141912	500 33210	1550 78970	0 0	0 0	0 0	950 80460	1400 114480	1150 71928
兵庫県	74 6430	71 920	124 190	112 400	81 1370	66 500	51 100	0 0	0 0	0 0	85 400	82 1400	63 1150
茨城県	530874 390	65286 0	23652 0	44820 0	122418 390	33210 0	7560 0	0 0	0 0	47520 0	114480 0	71928 0	0 0
群馬県	19494 1150	0 0	0 0	0 0	19494 0	0 0	0 1150	0 0	0 0	0 0	0 0	0 0	0 0
長野県	40630 850	0 0	0 0	0 0	0 0	0 0	40630 300	0 0	0 0	0 0	0 550	0 0	0 0
	63720	0	0	0	0	0	30780	0	0	0	32940	0	0
ほうれんそう													
総計	223911 132948523	18713 10049999	19165 9852659	26460 8827577	25395 11016976	19303 11777471	16413 9990002	13587 10606075	8554 9961491	10493 12278257	17265 13857215	26247 12438939	22316 12291862
兵庫県	594 71341	537 7919	514 7223	334 13563	434 13108	610 3259	609 1106	781 254	1165 48	1170 234	803 2745	474 11830	551 10051
群馬県	29728798 13504	3688221 1055	3562631 1215	3556810 1283	4726355 210	1514705 0	524233 0	150536 1400	41904 1462	179470 3295	1650412 3325	4908801 260	5224720 0
埼玉県	10381521 410	639360 160	504009 0	381769 0	152442 250	0 0	0 0	1132326 0	1691069 0	3300696 0	2513970 0	65880 0	0 0
長野県	241785 55712	92340 0	0 0	0 0	149445 1276	0 10728	0 10844	0 10516	0 7032	0 6960	0 8356	0 0	0 0
愛媛県	47666275 64	0 2	0 4	0 2	724571 8	7013586 6	6998509 8	8381210 8	8215558 12	8793771 4	7539070 4	0 4	0 2
福岡県	66528 79559	1728 8677	3456 9318	1728 10598	7776 10544	6480 5310	8640 4455	8640 1409	12960 0	4320 0	4320 2835	4320 14153	2160 12263
長崎県	4312882 3320	5120075 900	4981824 1405	4445550 1015	5256387 0	3242700 0	2458620 0	933363 0	0 0	0 0	2149443 0	7459938 0	7064982 0
	1750734	508275	800739	441720	0	0	0	0	0	0	0	0	0
青ねぎ													
総計	192740 104535439	13937 6571372	13213 6834424	14341 8036595	14083 5786955	16946 7596044	15671 9338617	10759 6541307	12408 6425151	23997 13346982	29356 17751101	14162 8573330	13868 7733361
兵庫県	542 9948	471 362	517 450	560 1274	411 719	448 522	596 956	608 365	518 1392	556 8773	605 1493	605 876	558 667
北海道	4161324 20095	102243 0	179965 0	476930 0	236976 0	200771 0	511639 0	125549 0	435935 595	387754 7115	916266 12385	363812 0	223484 0
静岡県	8006688 24	0 0	0 0	0 0	0 0	0 0	0 0	0 0	255690 0	2825982 0	4925016 24	0 0	0 0
三重県	41472 8	0 0	0 0	0 0	0 0	0 0	0 0	0 0	0 8	0 0	41472 0	0 0	0 0
京都府	7560 5289	0 330	0 192	0 408	0 1006	0 179	0 1543	0 497	7560 187	0 206	0 162	0 273	0 306
大阪府	2831252 1653	145540 126	83690 78	223171 111	377427 155	83938 135	829913 135	276913 140	77760 134	227621 142	155563 167	186614 158	163102 173
鳥取県	1548747 90	119097 0	85617 0	112374 0	142660 0	126279 0	130302 0	132057 0	124362 0	131679 0	144018 0	143208 0	157194 0
岡山県	73224 810	0 50	0 0	0 0	0 0	0 0	0 60	0 25	0 0	0 0	73224 0	0 150	0 525
	448200	27000	0	0	0	32400	18900	0	0	0	0	40500	329400

野菜品目別・産地別・月別入荷数量及び金額

上段数量 kg : 下段金額 円

産地別	総数	1月	2月	3月	4月	5月	6月	7月	8月	9月	10月	11月	12月
福岡県	720	100	0	50	150	410	10	0	0	0	0	0	0
熊本県	277614	27702	0	19170	59400	167022	4320	0	0	0	0	0	0
米国	283	18	90	36	0	0	40	41	38	20	0	0	0
メキシコ	41580	0	0	0	30780	10800	0	0	0	0	0	0	0
その他	6372	6372	0	0	0	0	0	0	0	0	0	0	0
アスパラガス													
総計	37209	234	1589	4407	4941	3951	4910	6086	4765	4117	1822	264	124
兵庫県	1178	2003	1647	1589	1485	1795	1236	778	608	763	895	2335	1910
長野県	15	0	0	0	0	15	0	0	0	0	0	0	0
香川県	6795	9	25	1107	2942	1652	355	155	200	250	100	0	0
愛媛県	15	0	0	0	0	0	0	0	15	0	0	0	0
福岡県	28323790	54380	2544368	4509613	1863467	3022200	5410200	4433961	2467725	2693625	1324251	0	0
佐賀県	120	0	0	0	0	0	0	0	60	60	0	0	0
熊本県	138780	0	0	0	0	0	0	0	70740	68040	0	0	0
フィリピン	13	0	0	0	0	0	0	0	63	35	15	0	0
メキシコ	25272	0	0	0	0	0	0	0	0	0	0	0	25272
オーストラリア	20	0	0	0	0	103	0	0	7673	0	94613	617166	210600
タイ	90288	0	0	0	0	90288	0	0	0	0	0	0	0
カリフラワー													
総計	29024	4173	5122	4144	2704	1286	180	102	190	120	683	3286	7034
兵庫県	13647	1589	2058	3732	2544	276	0	0	0	0	36	1698	1714
茨城県	180	0	0	0	0	0	0	0	0	0	0	0	180
群馬県	426	0	0	0	0	0	0	0	0	0	36	270	120
埼玉県	160	160	0	0	0	0	0	0	0	0	9720	46872	15120
長野県	596	0	0	0	0	0	60	94	190	120	132	0	0
愛知県	181386	0	0	0	0	0	23760	26676	39960	47520	43470	0	0
岡山県	1234278	88560	37260	6912	17712	58752	0	5184	0	0	93960	224262	701676
徳島県	16794	0	0	0	0	0	0	0	0	0	0	0	138
熊本県	4496	13716	0	0	18900	11880	0	0	0	0	0	0	0
ブロッコリー													
総計	261945	28140	25715	36756	19547	23789	14453	12495	6738	8142	14488	38225	33457
兵庫県	71050	14869	12968	12378	6882	3564	1782	0	0	0	1590	8267	8750
北海道	2892	0	0	0	0	0	0	1944	120	828	0	0	0
岩手県	151632	0	0	0	0	0	151632	0	0	0	0	0	0
茨城県	504	72	0	0	0	0	0	0	0	0	0	260	172
群馬県	920	0	0	60	0	0	0	0	0	0	0	466	394
埼玉県	169474	0	0	0	0	0	0	0	0	0	0	746	176
長野県	42070	0	0	0	0	30	3944	10551	6618	7314	9528	3740	345
愛知県	2282461	263898	31968	63450	555228	339703	6480	0	0	0	145800	38880	837054
鳥取県	90	0	0	0	0	90	0	0	0	0	0	0	0
徳島県	62470	4920	7932	18562	4032	10880	3312	0	0	0	0	7598	5234
香川県	20617211	2087370	3140370	4561942	1786428	3547195	1274454	0	0	0	0	2569817	1649635
福岡県	320	0	0	0	320	0	0	0	0	0	0	0	0
長崎県	65270	6030	3708	3798	5840	6720	5040	0	0	0	3030	15834	15270
熊本県	240	0	0	0	240	0	0	0	0	0	0	0	0
宮崎県	180	180	0	0	0	0	0	0	0	0	0	0	0
鹿児島県	252	0	0	252	0	0	0	0	0	0	0	0	0
鹿儿島県	74844	0	0	74844	0	0	0	0	0	0	0	0	0
レタス													
総計	312322	14596	11798	21020	38394	24380	28968	29382	31548	29494	37430	22435	22877
兵庫県	143506	14590	11790	20450	35060	7616	0	0	0	0	2510028	4610421	3888972
茨城県	7320	0	0	560	360	0	0	0	0	0	6400	0	0
群馬県	493063	0	0	0	478872	0	0	0	0	14191	0	0	0

野菜品目別・産地別・月別入荷数量及び金額

上段数量 kg : 下段金額 円

産地別	総数	1月	2月	3月	4月	5月	6月	7月	8月	9月	10月	11月	12月
トマト													
総計	354559 126898523	24436 6807575	26895 7494973	32204 10068969	42601 14776647	42531 13529139	37808 11570575	32784 9303234	46736 17268616	22476 11553786	22605 13149432	10660 6313501	12823 5062076
兵庫県	358 73665	279 5908	279 2584	313 4990	347 7626	318 11638	306 19496	284 14513	369 58	514 0	582 0	592 2360	395 4492
北海道	21955966 1480	1482549 0	558144 0	1622916 0	2645460 0	3644946 0	5543224 0	3550711 240	15552 0	0 720	0 520	1137510 0	1754954 0
岩手県	931716 784	0 0	0 0	0 0	0 0	0 0	0 0	86184 0	0 0	423360 0	422172 0	0 0	0 0
茨城県	474336 7744	0 0	0 0	0 0	0 0	0 0	0 0	0 0	0 1060	0 0	474336 6684	0 0	0 0
千葉県	3486240 116	0 0	0 0	0 0	0 0	0 0	0 0	0 0	526068 0	2960172 0	0 116	0 0	0 0
石川県	86130 120	0 0	0 0	0 0	0 0	0 0	0 120	0 0	0 0	0 0	86130 0	0 0	0 0
岐阜県	59292 5652	0 0	0 0	0 0	0 0	0 0	59292 0	0 432	0 2832	0 892	0 976	0 520	0 0
静岡県	2999030 113	0 15	0 5	0 20	0 15	0 25	0 11	148716 15	1181282 7	547884 0	704052 0	417096 0	0 0
愛知県	221918 768	31158 0	10098 0	38070 0	30402 0	44820 0	20304 360	29376 316	17690 0	0 0	0 92	0 0	0 0
鳥取県	154818 2001	0 0	0 0	0 0	0 0	0 0	73818 1127	44604 874	0 0	0 0	36396 0	0 0	0 0
島根県	996840 48	0 0	0 0	0 0	0 0	0 0	612360 0	384480 0	0 0	0 0	0 48	0 0	0 0
岡山県	36936 84974	0 0	0 0	0 0	0 0	0 0	0 0	0 16378	0 42767	0 19804	36936 6025	0 0	0 0
広島県	34126931 1852	0 0	0 0	0 0	0 0	0 0	5031083 0	15462792 0	10056474 0	3576582 0	1852 0	0 0	0 0
高知県	1222344 16	0 0	0 0	0 0	0 0	0 0	0 16	0 0	0 0	0 0	1222344 0	0 0	0 0
福岡県	28080 148663	0 18009	0 23437	0 25154	0 29824	0 22216	0 13110	28080 0	0 0	0 0	0 4966	0 4744	0 7203
熊本県	48379659 25280	5112558 504	6601835 869	7664868 2040	10192792 5136	6846930 8652	3829140 3385	0 0	0 272	0 0	3188538 542	2374812 2752	2568186 1128
大分県	10981639 44	181310 0	324896 0	743115 0	1907993 0	2992443 0	1332537 0	0 0	145800 0	0 0	441774 0	2172835 44	738936 0
韓国	42768 1240 713880	0 0 0	0 0 0	0 0 0	0 0 0	0 0 0	0 0 99900	0 0 0	0 800 445500	0 0 0	0 0 0	0 240 168480	0 0 0
ミニトマト													
総計	70846 48802598	7404 4596372	7572 4594779	7890 5090094	10207 6058870	8115 4293114	6315 4041779	3778 2898616	3590 3433653	2488 2930564	3453 3842543	2931 2781216	7104 4240998
兵庫県	689 56	621 0	607 0	645 0	594 0	529 0	640 3	767 20	957 0	1178 0	1113 0	949 0	597 0
青森県	19317 206	0 0	0 0	0 0	0 0	0 0	1145 0	5606 0	12566 110	0 96	0 0	0 0	0 0
福島県	271122 173	0 0	0 0	0 0	0 0	0 0	0 0	0 0	125970 145152	0 0	173 0	0 0	0 0
茨城県	169906 144	0 0	0 0	0 0	0 0	0 0	0 9	0 0	0 0	45 0	169906 90	0 0	0 0
長野県	136404 7	0 0	0 0	0 0	0 0	0 0	5994 0	0 0	36450 7	93960 1	0 0	0 0	0 0
愛知県	4493 1196	0 0	0 0	0 0	0 151	0 339	0 0	0 0	4147 0	346 206	0 475	0 24	0 0
京都府	1007263 12	0 0	0 0	0 0	70028 0	104037 0	0 0	0 0	259459 12	552355 0	21384 0	0 0	0 0
鳥取県	17496 192	0 0	0 0	0 0	0 0	0 0	0 192	0 0	17496 0	0 0	0 0	0 0	0 0
岡山県	151825 4545	0 0	0 0	0 0	0 0	0 0	151825 0	0 798	0 2334	0 1200	0 213	0 0	0 0
広島県	4330941 96	0 0	0 0	0 0	0 0	0 0	0 0	597213 0	2112837 0	1363473 96	257418 0	0 0	0 0
徳島県	119232 2669	0 0	0 0	0 0	0 0	0 0	0 543	0 1716	0 410	119232 0	0 0	0 0	0 0
香川県	2046034 35730	0 4140	0 3714	0 4080	0 4572	0 4200	355400 3846	1285889 1230	404745 684	774 774	0 2412	0 2790	3288 3288
長崎県	28111697 70	3117852 0	2789316 0	3099060 0	3240242 0	2655342 0	2647647 0	1003752 0	755892 0	933120 70	2657124 0	2656638 0	255712 0
熊本県	73332 1619	0 0	0 0	0 0	0 0	0 1044	0 258	0 14	73332 0	0 90	0 117	0 96	0 96
宮崎県	1018980 24132	0 3264	0 3858	0 3810	572994 4440	0 3576	177876 1464	6156 0	0 0	111780 0	103194 0	46980 3720	0 0
11324556 1478520		1805463	1991034	2175606	1533735	701892				0	0	1638306	
ピーマン													
総計	183735 86355720	15020 7431588	9506 8229276	17077 10726560	16982 7900794	14580 6782832	21203 4777416	15341 5956056	17403 7868861	15290 6598960	11828 5431233	15121 7247232	14384 7404912
兵庫県	470 60697	495 0	866 0	628 0	465 0	465 0	225 9185	388 10135	452 16744	432 14840	459 9615	479 178	515 0
茨城県	22664740 345	0 0	0 0	0 0	0 0	0 0	281884 0	4218498 0	7616789 0	6338140 225	4149597 0	59832 120	0 0
徳島県	199260 5	0 0	0 0	0 0	0 0	0 0	0 5	0 0	140940 0	0 0	0 0	58320 0	0 0
高知県	1404 54	0 9	0 0	0 0	0 0	0 45	1404 0	0 0	0 0	0 0	0 0	0 0	0 0
大分県	26514 1323	0 0	9072 0	0 0	0 0	0 0	17442 495	0 225	0 378	0 225	0 0	0 0	0 0
宮崎県	539352 121311	0 15020	0 9497	0 17077	0 16982	0 14580	193320 11479	81000 4976	145152 281	119880 0	0 2213	0 14824	0 14384
62924450 7431588		8220204	10726560	7900794	6782832	4284770	1655154	106920	0	1281636	7129080	7404912	
ししとうがらし													
総計	22108 31234440	827 2011294	983 1461757	1685 3448836	1266 2857842	1022 1974942	1383 2116811	3518 3950501	4194 3635075	2755 2657730	2515 3010445	1087 2001659	876 2463048
兵庫県	1413 207	2434 0	1488 0	2047 0	2257 0	1933 0	1531 6	1022 93	867 35	965 33	1197 25	1842 16	2812 0
長野県	90292 4	0 0	0 0	0 0	0 0	0 0	0 0	2290 0	32449 1	24127 3	19469 0	10800 0	5657 0
高知県	1728 12978	0 827	0 983	0 1685	0 1266	0 1022	0 1377	0 1377	0 936	324 749	162 812	0 1071	0 876
長崎県	24881984 8918 6260436	2011294 0 0	1461757 0 0	3448836 0 0	2857842 0 0	1974942 0 0	2114521 0	2124856 2048 1437696	1348780 3222 2261844	1258579 1970 1382940	1821527 1678 1177956	1996002 0 0	2463048 0 0
青とうがらし													
総計	4139	255	125	160	240	720	1276	691	186	64	50	168	205

野菜品目別・産地別・月別入荷数量及び金額

上段数量 kg：下段金額 円

産地別	総数	1月	2月	3月	4月	5月	6月	7月	8月	9月	10月	11月	12月
新潟県	75	0	0	0	0	30	0	0	0	45	0	0	0
62370	0	0	0	0	0	25434	0	0	0	36936	0	0	0
長野県	12187	912	1050	981	1396	957	546	733	740	1465	1346	1050	1013
5891200	367384	479228	486292	638896	571860	298955	282432	283791	655032	785539	599401	442390	
三重県	74	60	0	14	0	0	0	0	0	0	0	0	0
39204	29160	0	10044	0	0	0	0	0	0	0	0	0	0
広島県	1678	2	180	41	144	219	357	168	51	204	174	93	45
1078272	1620	97200	28998	96228	150336	244134	51840	35802	126684	131220	79704	34506	
香川県	1468	4	90	57	66	243	195	120	135	156	264	39	99
946080	3240	38880	40014	46332	170586	127170	55080	51516	113400	188244	33534	78084	
福岡県	120	0	0	0	0	0	0	0	0	60	0	0	0
97783	0	0	0	0	0	51775	0	0	0	46008	0	0	0
他山菜													
総計	1583	83	207	383	472	99	38	31	53	15	15	8	180
5624026	533904	1190682	1955312	1228886	215452	81350	61050	76450	37400	55990	28050	159500	
3553	6464	5760	5103	2606	2187	2118	1944	1442	2527	3809	3506	886	
秋田県	336	9	81	105	65	64	12	0	0	0	0	0	0
1245132	34992	314928	455760	250452	156600	32400	0	0	0	0	0	0	
山形県	455	63	112	182	96	1	0	0	0	0	0	0	0
3261632	465912	833954	1359331	598763	3672	0	0	0	0	0	0	0	
和歌山県	389	0	0	77	285	27	0	0	0	0	0	0	0
424317	0	0	83021	306521	34775	0	0	0	0	0	0	0	
徳島県	403	10	13	19	26	7	26	31	53	15	15	8	180
692945	33000	41800	57200	73150	20405	48950	61050	76450	37400	55990	28050	159500	
梅													
総計	60772	0	0	0	0	12990	47782	0	0	0	0	0	0
42423901	0	0	0	0	10059228	32364673	0	0	0	0	0	0	0
698	0	0	0	0	774	677	0	0	0	0	0	0	0
和歌山県	59745	0	0	0	0	12940	46805	0	0	0	0	0	0
42049584	0	0	0	0	10041300	32008284	0	0	0	0	0	0	
徳島県	537	0	0	0	0	50	487	0	0	0	0	0	0
182941	0	0	0	0	17928	165013	0	0	0	0	0	0	
愛媛県	490	0	0	0	0	0	490	0	0	0	0	0	0
191376	0	0	0	0	0	191376	0	0	0	0	0	0	
小梅													
総計	8947	0	0	0	0	7739	1208	0	0	0	0	0	0
6176628	0	0	0	0	5062500	1114128	0	0	0	0	0	0	
690	0	0	0	0	654	922	0	0	0	0	0	0	
兵庫県	5	0	0	0	0	5	0	0	0	0	0	0	
1944	0	0	0	0	1944	0	0	0	0	0	0	0	
和歌山県	8186	0	0	0	0	7018	1168	0	0	0	0	0	
5829624	0	0	0	0	4738176	1091448	0	0	0	0	0	0	
徳島県	756	0	0	0	0	716	40	0	0	0	0	0	
345060	0	0	0	0	322380	22680	0	0	0	0	0	0	
ゆず													
総計	5733	314	241	455	252	143	98	103	123	107	315	384	3200
6129864	239976	216648	429840	463968	410400	320760	228960	216000	190728	362556	365040	2684988	
1069	764	901	945	1838	2880	3290	2234	1763	1781	1150	951	839	
兵庫県	1895	0	0	0	0	0	0	0	0	0	0	0	1895
1447740	0	0	0	0	0	0	0	0	0	0	0	1447740	
徳島県	3616	314	241	455	252	143	98	103	123	107	315	384	1083
4484376	239976	216648	429840	463968	410400	320760	228960	216000	190728	362556	365040	1039500	
高知県	222	0	0	0	0	0	0	0	0	0	0	0	222
197748	0	0	0	0	0	0	0	0	0	0	0	197748	
すだち													
総計	5238	400	370	258	320	400	520	580	480	510	700	320	380
8695631	432000	399600	848448	481464	749520	689580	554148	711180	338051	1524420	698760	1268460	
1660	1080	1080	3294	1505	1874	1326	955	1482	663	2178	2184	3338	
愛知県	20	0	0	0	0	20	0	0	0	0	0	0	0
32400	0	0	0	0	32400	0	0	0	0	0	0	0	
徳島県	5218	400	370	258	320	380	520	580	480	510	700	320	380
8663231	432000	399600	848448	481464	717120	689580	554148	711180	338051	1524420	698760	1268460	
木の实													
総計	256	0	0	0	0	256	0	0	0	0	0	0	0
1184868	0	0	0	0	1184868	0	0	0	0	0	0	0	
4637	0	0	0	0	4637	0	0	0	0	0	0	0	
兵庫県	30	0	0	0	0	30	0	0	0	0	0	0	
91800	0	0	0	0	91800	0	0	0	0	0	0	0	
和歌山県	226	0	0	0	0	226	0	0	0	0	0	0	
1093068	0	0	0	0	1093068	0	0	0	0	0	0	0	
銀杏													
総計	360	0	0	0	0	0	0	0	0	60	135	120	45
444852	0	0	0	0	0	0	0	0	97200	205740	83592	58320	
1237	0	0	0	0	0	0	0	0	1620	1524	700	1296	
福岡県	120	0	0	0	0	0	0	0	0	45	30	45	
153252	0	0	0	0	0	0	0	0	0	56700	38232	58320	
熊本県	240	0	0	0	0	0	0	0	0	60	90	90	
291600	0	0	0	0	0	0	0	0	97200	149040	45360	0	
その他野菜													
総計	5005	120	135	120	150	212	271	2606	528	260	172	214	218
2026946	5704	6417	5704	7130	70807	179012	1093705	346352	168774	64106	34053	45182	
405	48	48	48	48	334	661	420	656	650	373	159	207	
兵庫県	752	0	0	0	0	12	53	187	310	175	0	15	0
635313	0	0	0	0	6264	62532	185028	253096	121209	0	7184	0	
静岡県	26	0	0	0	0	0	0	26	0	0	0	0	
220000	0	0	0	0	0	0	220000	0	0	0	0	0	
三重県	15	0	0	0	0	0	0	0	0	0	15	0	
713	0	0	0	0	0	0	0	0	0	0	713	0	
大阪府	1765	120	135	120	150	165	150	121	180	75	144	195	210
85560	5704	6417	5704	7130	7843	7130	6417	8556	3565	7843	9269	9982	
岡山県	2252	0	0	0	0	0	0	2252	0	0	0	0	
659450	0	0	0	0	0	0	659450	0	0	0	0	0	
徳島県	73	0	0	0	0	0	0	0	38	10	13	4	
237050	0	0	0	0	0	0	0	84700	44000	55550	17600	35200	
佐賀県	0	0	0	0	0	0	0	0	0	0	0	0	
1210	0	0	0	0	0	0	1210	0	0	0	0	0	

野菜品目別・産地別・月別入荷数量及び金額

上段数量 kg : 下段金額 円

産地別	総数	1月	2月	3月	4月	5月	6月	7月	8月	9月	10月	11月	12月
沖縄県	123 187650	0 0	0 0	0 0	0 0	35 56700	68 109350	20 21600	0 0	0 0	0 0	0 0	0 0
その他	8238 2130284	0 0	0 0	0 0	0 0	0 0	0 0	0 0	0 0	0 0	0 0	0 0	8238 2130284
兵庫県	259 8238 2130284	0 0 0	0 0 0	0 0 0	0 0 0	0 0 0	0 0 0	0 0 0	0 0 0	0 0 0	0 0 0	0 0 0	259 8238 2130284
ほし大根	7223 8115072	606 405012	736 668316	561 654641	401 671177	437 520452	858 847260	340 573113	364 567562	433 577887	545 862403	649 815162	1293 952087
兵庫県	1124 2664 1621610	669 539 288955	908 398 222038	1168 243 148833	1673 55 34063	1192 0 0	988 0 0	1685 0 0	1559 0 0	1333 0 0	1582 10 9720	1255 363 283737	736 1058 634264
栃木県	6 14688	0 0	0 0	0 0	0 0	0 0	0 0	0 0	14688 0	0 0	0 0	0 0	0 0
愛知県	34 54432	0 0	0 0	0 0	34 54432	0 0	0 0	0 0	0 0	0 0	0 0	0 0	0 0
徳島県	65 132387	7 14969	0 0	14 29938	0 0	0 0	22 46656	0 0	0 0	0 0	22 40824	0 0	0 0
長崎県	255 771120	0 0	0 0	0 0	75 226800	0 0	45 0	30 136080	0 90720	0 0	75 226800	30 90720	0 0
宮崎県	4199 5520835	60 101088	338 446278	304 475870	238 355882	437 520452	836 800604	295 437033	328 462154	433 577887	439 585059	257 440705	235 317823
野菜瓶缶詰	738 416070	0 0	0 0	0 0	0 0	288 181440	450 234630	0 0	0 0	0 0	0 0	0 0	0 0
兵庫県	564 738 416070	0 0 0	0 0 0	0 0 0	0 0 0	630 288 181440	521 450 234630	0 0 0	0 0 0	0 0 0	0 0 0	0 0 0	0 0 0
加工野菜	8960 6807360	599 581288	268 339542	1366 1041081	507 453060	1610 850444	348 411372	641 209350	192 132084	626 511035	771 643896	665 572228	1368 1061980
北海道	760 3330 1622850	970 240 113400	1267 60 24750	762 560 264600	893 240 113400	528 880 415800	1183 0 0	327 0 0	687 0 0	817 0 0	835 400 216000	861 400 216000	776 550 258900
茨城県	363 528291	32 52358	40 59992	79 119984	50 54540	10 27268	11 0	0 30676	0 0	0 0	0 0	12 47996	130 135477
群馬県	108 38880	0 0	0 0	54 19440	0 0	0 0	0 0	0 0	0 0	0 0	0 0	54 19440	0 0
岐阜県	39 70632	39 70632	0 0	0 0	0 0	0 0	0 0	0 0	0 0	0 0	0 0	0 0	0 0
愛知県	40 38880	0 0	0 0	0 0	0 0	30 25920	0 0	0 0	0 12960	10 0	0 0	0 0	0 0
大阪府	45 2139	0 0	0 0	0 0	0 0	0 0	0 0	0 0	45 2139	0 0	0 0	0 0	0 0
和歌山県	819 469728	14 42498	13 41392	68 203005	0 0	0 0	29 12636	571 80502	111 47196	0 0	0 0	0 0	14 42499
山口県	130 163296	32 40824	0 0	32 40824	0 0	0 0	32 40824	0 0	0 0	0 0	0 0	32 40824	0 0
徳島県	234 259740	36 39960	0 0	36 39960	0 0	0 0	36 39960	0 0	0 59940	54 0	0 0	72 79920	0 0
高知県	112 86400	0 0	0 0	0 0	0 0	0 0	0 0	0 0	0 0	0 0	0 0	0 0	112 86400
福岡県	1201 2257956	54 113400	97 184896	90 160920	141 241920	119 197424	140 249480	59 98172	31 57888	135 238464	106 249912	86 161568	143 303912
宮崎県	441 270540	45 26568	58 28512	66 38448	26 16200	31 18792	60 41472	0 0	0 0	52 32292	55 37584	8 6480	40 24192
中国	2098 998028	108 81648	0 0	380 153900	50 27000	540 165240	50 27000	0 0	50 27000	330 165240	210 140400	0 0	380 216000

果実産地別・月別入荷数量及び金額

上段数量 kg : 下段金額 円

産地別	総数	1月	2月	3月	4月	5月	6月	7月	8月	9月	10月	11月	12月
タイ	136	6	6	0	60	40	8	0	4	12	0	0	0
	150980	8640	8640	0	47520	43087	13198	0	5443	24452	0	0	0
チリ	44394	15	145	503	643	523	195	6652	9954	8982	8432	7371	980
	17502736	39268	170949	433449	542095	413051	154440	2935246	4154987	2981880	2743351	2496656	437364
ベトナム	4075	20	20	30	15	25	35	15	35	339	766	1234	1541
	1042904	13634	13088	21600	10800	18545	24434	11454	26726	91955	180744	282839	347085
インド	11	0	0	0	4	0	0	0	1	4	0	0	2
	29939	0	0	0	8554	0	0	0	4277	8554	0	0	8554
トルコ	2460	252	636	250	0	0	0	0	0	0	0	0	1322
	643261	50544	174420	80028	0	0	0	0	0	0	0	0	338269
パルー	758	0	35	75	0	33	177	338	100	0	0	0	0
	460475	0	26874	61296	0	45595	130755	158155	37800	0	0	0	0
その他	40	0	0	0	40	0	0	0	0	0	0	0	0
	6688	0	0	0	6688	0	0	0	0	0	0	0	0

果実品目別・産地別・月別入荷数量及び金額

上段数量 kg : 下段金額 円

産地別	総数	1月	2月	3月	4月	5月	6月	7月	8月	9月	10月	11月	12月
ジョナゴールド													
総計	62400	1330	3320	9430	5650	7130	14470	14700	3890	0	600	1280	600
	22540483	524102	1069092	3193126	1827684	2809188	5297842	5343332	1714500	0	159256	350385	251976
青森県	361	394	322	339	323	394	366	363	441	0	265	274	420
	61800	1330	3320	9430	5650	7130	14470	14700	3890	0	0	1280	600
岩手県	22381227	524102	1069092	3193126	1827684	2809188	5297842	5343332	1714500	0	0	350385	251976
	600	0	0	0	0	0	0	0	0	0	600	0	0
	159256	0	0	0	0	0	0	0	0	0	159256	0	0
スターキング													
総計	30	30	0	0	0	0	0	0	0	0	0	0	0
	7776	7776	0	0	0	0	0	0	0	0	0	0	0
青森県	259	259	0	0	0	0	0	0	0	0	0	0	0
	30	30	0	0	0	0	0	0	0	0	0	0	0
	7776	7776	0	0	0	0	0	0	0	0	0	0	0
陸奥													
総計	1020	120	170	0	0	0	670	0	0	0	0	0	60
	204191	16200	39096	0	0	0	109626	0	0	0	0	0	39269
青森県	200	135	230	0	0	0	164	0	0	0	0	0	654
	1020	120	170	0	0	0	670	0	0	0	0	0	60
	204191	16200	39096	0	0	0	109626	0	0	0	0	0	39269
北斗													
総計	440	0	0	0	0	0	0	0	0	0	0	440	0
	134387	0	0	0	0	0	0	0	0	0	0	134387	0
岩手県	305	0	0	0	0	0	0	0	0	0	0	305	0
	440	0	0	0	0	0	0	0	0	0	0	440	0
	134387	0	0	0	0	0	0	0	0	0	0	134387	0
ふじ													
総計	324960	49650	44510	43450	42330	14920	14470	14480	2850	0	0	31260	67040
	114281705	16099338	15485517	13982742	15114806	5449901	7069329	6825168	1051812	0	0	11007014	22196078
青森県	352	324	348	422	357	365	489	471	369	0	0	352	331
	216410	32730	44510	43450	42330	14720	14470	14480	2850	0	0	2520	4350
秋田県	77623843	10937964	15485517	13982742	15114806	5372018	7069329	6825168	1051812	0	0	548856	1235631
	101760	16920	0	0	0	0	0	0	0	0	0	2840	56200
山形県	34694678	5161374	0	0	0	0	0	0	0	0	0	10416708	19116596
	1080	0	0	0	0	200	0	0	0	0	0	880	0
長野県	280444	0	0	0	0	77883	0	0	0	0	0	0	202561
	5710	0	0	0	0	0	0	0	0	0	0	100	5610
	1682740	0	0	0	0	0	0	0	0	0	0	41450	1641290
王林													
総計	21620	1460	2950	1760	980	2520	380	480	0	0	0	3280	7810
	5100190	303739	618021	349078	186702	653918	168529	218269	0	0	0	903231	1698703
青森県	236	208	209	198	191	259	443	455	0	0	0	275	218
	12140	1460	2950	1760	980	2520	380	230	0	0	0	680	1180
秋田県	2721846	303739	618021	349078	186702	653918	168529	123369	0	0	0	102195	216295
	9230	0	0	0	0	0	0	0	0	0	0	2600	6630
山形県	2283444	0	0	0	0	0	0	0	0	0	0	801036	1482408
	250	0	0	0	0	0	0	250	0	0	0	0	0
	94900	0	0	0	0	0	0	94900	0	0	0	0	0
他りんご													
総計	102282	4820	1490	140	5790	7480	3600	1016	0	400	27832	33450	16264
	30525692	1053216	300348	28728	2076279	3129656	1259602	361098	0	58320	7862864	9610804	4784777
青森県	298	219	202	205	359	418	350	355	0	146	283	287	294
	39010	4820	1490	140	5790	7480	3600	620	0	400	4140	4690	5840
秋田県	11673416	1053216	300348	28728	2076279	3129656	1259602	253109	0	58320	806155	1165618	1542385
	58860	0	0	0	0	0	0	0	0	0	21700	26920	10240
長野県	17028131	0	0	0	0	0	0	0	0	0	6115500	7765619	3147012
	4016	0	0	0	0	0	0	0	0	0	1992	1840	184
ニュージランド	1716156	0	0	0	0	0	0	0	0	0	941209	679567	95380
	396	0	0	0	0	0	0	396	0	0	0	0	0
	107989	0	0	0	0	0	0	107989	0	0	0	0	0
ハウス二十世紀													
総計	19485	0	0	0	0	0	0	0	19485	0	0	0	0
	16057440	0	0	0	0	0	0	0	16057440	0	0	0	0
鳥取県	824	0	0	0	0	0	0	0	824	0	0	0	0
	19485	0	0	0	0	0	0	0	19485	0	0	0	0
	16057440	0	0	0	0	0	0	0	16057440	0	0	0	0
幸水													
総計	36107	0	0	0	0	0	0	5920	29510	600	77	0	0
	18380615	0	0	0	0	0	0	3177036	14952708	224640	26231	0	0
兵庫県	509	0	0	0	0	0	0	537	507	374	342	0	0
	1770	0	0	0	0	0	0	0	1170	600	0	0	0
大阪府	790128	0	0	0	0	0	0	0	565488	224640	0	0	0
	77	0	0	0	0	0	0	0	0	0	77	0	0
鳥取県	26231	0	0	0	0	0	0	0	0	0	26231	0	0
	1850	0	0	0	0	0	0	0	1850	0	0	0	0
徳島県	989820	0	0	0	0	0	0	0	989820	0	0	0	0
	2230	0	0	0	0	0	0	0	2230	0	0	0	0
福岡県	1182816	0	0	0	0	0	0	0	1182816	0	0	0	0
	28330	0	0	0	0	0	0	5800	22530	0	0	0	0
熊本県	14226084	0	0	0	0	0	0	3094200	11131884	0	0	0	0
	1850	0	0	0	0	0	0	120	1730	0	0	0	0
	1165536	0	0	0	0	0	0	82836	1082700	0	0	0	0
新水													
総計	300	0	0	0	0	0	0	0	300	0	0	0	0
	78408	0	0	0	0	0	0	0	78408	0	0	0	0
兵庫県	261	0	0	0	0	0	0	0	261	0	0	0	0
	300	0	0	0	0	0	0	0	300	0	0	0	0
	78408	0	0	0	0	0	0	0	78408	0	0	0	0
豊水													
総計	56255	0	0	0	0	0	0	0	35315	20940	0	0	0
	23377194	0	0	0	0	0	0	0	15741108	7636086	0	0	0
	416	0	0	0	0	0	0	0	446	365	0	0	0

果実品目別・産地別・月別入荷数量及び金額

上段数量 kg：下段金額 円

産地別	総数	1月	2月	3月	4月	5月	6月	7月	8月	9月	10月	11月	12月
兵庫県	1200	0	0	0	0	0	0	0	0	1200	0	0	0
鳥取県	440640	0	0	0	0	0	0	0	0	440640	0	0	0
徳島県	15910	0	0	0	0	0	0	0	4280	11630	0	0	0
福岡県	5807862	0	0	0	0	0	0	0	1834164	3973698	0	0	0
熊本県	1200	0	0	0	0	0	0	0	1200	0	0	0	0
鳥取県	613440	0	0	0	0	0	0	0	613440	0	0	0	0
徳島県	33960	0	0	0	0	0	0	0	26490	7470	0	0	0
熊本県	14814468	0	0	0	0	0	0	0	11829780	2984688	0	0	0
鳥取県	3985	0	0	0	0	0	0	0	3345	640	0	0	0
熊本県	1700784	0	0	0	0	0	0	0	1463724	237060	0	0	0
二十世紀													
総計	95560	0	0	0	0	0	0	0	28825	66735	0	0	0
兵庫県	40867763	0	0	0	0	0	0	0	16784003	24083760	0	0	0
鳥取県	428	0	0	0	0	0	0	0	582	361	0	0	0
鳥取県	300	0	0	0	0	0	0	0	300	0	0	0	0
鳥取県	188282	0	0	0	0	0	0	0	188282	0	0	0	0
鳥取県	95260	0	0	0	0	0	0	0	28525	66735	0	0	0
鳥取県	40679481	0	0	0	0	0	0	0	16595721	24083760	0	0	0
八雲梨													
総計	1005	0	0	0	0	0	0	330	675	0	0	0	0
鳥取県	619315	0	0	0	0	0	0	201636	417679	0	0	0	0
鳥取県	616	0	0	0	0	0	0	611	619	0	0	0	0
鳥取県	1005	0	0	0	0	0	0	330	675	0	0	0	0
鳥取県	619315	0	0	0	0	0	0	201636	417679	0	0	0	0
他梨													
総計	85881	-12	0	0	0	0	0	560	10375	36913	13654	19921	4470
兵庫県	40784883	-378925	0	0	0	0	0	333612	8239347	18699917	5079376	6942233	1869323
兵庫県	475	31577	0	0	0	0	0	596	794	507	372	348	418
兵庫県	318	0	0	0	0	0	0	0	0	0	0	318	0
山形県	88684	0	0	0	0	0	0	0	0	0	0	88684	0
新潟県	10564	0	0	0	0	0	0	0	0	510	1636	6073	2345
新潟県	3293852	0	0	0	0	0	0	0	0	147228	624402	1709889	812333
新潟県	156	0	0	0	0	0	0	0	0	0	0	40	116
長野県	101881	0	0	0	0	0	0	0	0	0	0	37087	64794
京都府	604	0	0	0	0	0	0	0	0	168	381	55	0
京都府	348661	0	0	0	0	0	0	0	0	95256	219808	33597	0
京都府	419	0	0	0	0	0	0	0	0	0	0	300	119
京都府	154224	0	0	0	0	0	0	0	0	0	0	123120	31104
鳥取県	67643	-12	0	0	0	0	0	560	10375	32940	8755	13136	1890
鳥取県	34527637	-378925	0	0	0	0	0	333612	8239347	17330885	3091770	4949856	961092
高知県	772	0	0	0	0	0	0	0	0	40	732	0	0
高知県	399384	0	0	0	0	0	0	0	0	20952	378432	0	0
福岡県	2900	0	0	0	0	0	0	0	0	1150	850	0	0
福岡県	687420	0	0	0	0	0	0	0	0	392580	294840	0	0
熊本県	3405	0	0	0	0	0	0	0	0	2105	1300	0	0
熊本県	1183140	0	0	0	0	0	0	0	0	713016	470124	0	0
富有柿													
総計	46783	4000	0	0	0	0	0	0	0	5575	20518	16690	0
奈良県	13499945	2064204	0	0	0	0	0	0	0	1747980	5239133	4448628	0
奈良県	289	516	0	0	0	0	0	0	0	314	255	267	0
奈良県	4250	0	0	0	0	0	0	0	0	3200	1050	0	0
和歌山県	1191618	0	0	0	0	0	0	0	0	868428	323190	0	0
和歌山県	4568	0	0	0	0	0	0	0	0	75	1688	2805	0
香川県	1319220	0	0	0	0	0	0	0	0	25056	505548	788616	0
香川県	405	0	0	0	0	0	0	0	0	0	0	405	0
福岡県	90612	0	0	0	0	0	0	0	0	0	0	90612	0
福岡県	37560	4000	0	0	0	0	0	0	0	2300	17780	13480	0
福岡県	10898495	2064204	0	0	0	0	0	0	0	854496	4410395	3569400	0
平核無柿													
総計	7899	0	0	0	0	0	10	0	25	155	920	6789	0
兵庫県	2292472	0	0	0	0	0	7090	0	24543	131878	336053	1792908	0
兵庫県	290	0	0	0	0	0	709	0	982	851	365	264	0
兵庫県	360	0	0	0	0	0	0	0	0	0	360	0	0
奈良県	63180	0	0	0	0	0	0	0	0	0	63180	0	0
奈良県	75	0	0	0	0	0	10	0	25	40	0	0	0
和歌山県	69157	0	0	0	0	0	7090	0	24543	37524	0	0	0
和歌山県	7464	0	0	0	0	0	0	0	0	115	560	6789	0
和歌山県	2160135	0	0	0	0	0	0	0	0	94354	272873	1792908	0
刀根早生柿													
総計	29192	0	0	0	0	0	176	226	72	28718	0	0	0
奈良県	9135612	0	0	0	0	0	179172	196884	57024	8702532	0	0	0
奈良県	313	0	0	0	0	0	1018	871	792	303	0	0	0
奈良県	474	0	0	0	0	0	176	226	72	0	0	0	0
和歌山県	433080	0	0	0	0	0	179172	196884	57024	0	0	0	0
和歌山県	28718	0	0	0	0	0	0	0	0	28718	0	0	0
和歌山県	8702532	0	0	0	0	0	0	0	0	8702532	0	0	0
愛宕柿													
総計	10340	430	0	0	0	0	0	0	0	280	3200	6430	0
徳島県	2925634	156125	0	0	0	0	0	0	0	73278	641834	2054397	0
徳島県	283	363	0	0	0	0	0	0	0	262	201	320	0
徳島県	3680	430	0	0	0	0	0	0	0	280	50	2920	0
愛媛県	1305634	156125	0	0	0	0	0	0	0	73278	19322	1056909	0
愛媛県	6660	0	0	0	0	0	0	0	0	0	3150	3510	0
愛媛県	1620000	0	0	0	0	0	0	0	0	0	622512	997488	0
他柿													
総計	16952	0	0	0	0	0	0	0	200	10210	5649	893	0
兵庫県	7805007	0	0	0	0	0	0	0	97740	5395482	1952145	359640	0
兵庫県	460	0	0	0	0	0	0	0	489	528	346	403	0
兵庫県	232	0	0	0	0	0	0	0	0	88	144	0	0
愛知県	118391	0	0	0	0	0	0	0	0	46850	71541	0	0
愛知県	541	0	0	0	0	0	0	0	0	541	0	0	0
和歌山県	140147	0	0	0	0	0	0	0	0	140147	0	0	0
和歌山県	150	0	0	0	0	0	0	0	0	150	0	0	0
和歌山県	73440	0	0	0	0	0	0	0	0	73440	0	0	0
鳥取県	10331	0	0	0	0	0	0	0	0	8396	1310	625	0
鳥取県	5624548	0	0	0	0	0	0	0	0	4919308	462240	243000	0

果実品目別・産地別・月別入荷数量及び金額

上段数量 kg : 下段金額 円

産地別	総数	1月	2月	3月	4月	5月	6月	7月	8月	9月	10月	11月	12月
徳島県	2498	0	0	0	0	0	0	0	0	0	110	2388	0
愛媛県	491530	0	0	0	0	0	0	0	0	0	30370	461160	0
福岡県	3126	0	0	0	0	0	0	0	0	50	1000	1808	268
	1334044	0	0	0	0	0	0	0	0	24300	235900	957204	116640
	75	0	0	0	0	0	0	0	0	0	75	0	0
	22907	0	0	0	0	0	0	0	0	0	22907	0	0
びわ													
総計	1075	0	0	5	119	638	313	0	0	0	0	0	0
	2100267	0	0	17998	378937	1196208	507124	0	0	0	0	0	0
和歌山県	1955	0	0	3600	3198	1875	1620	0	0	0	0	0	0
	5	0	0	0	0	0	5	0	0	0	0	0	0
香川県	8726	0	0	0	0	0	8726	0	0	0	0	0	0
	280	0	0	0	0	0	280	0	0	0	0	0	0
長崎県	449798	0	0	0	0	0	449798	0	0	0	0	0	0
	787	0	0	5	119	635	28	0	0	0	0	0	0
鹿児島県	1633889	0	0	17998	378937	1188354	48600	0	0	0	0	0	0
	3	0	0	0	0	3	0	0	0	0	0	0	0
	7854	0	0	0	0	7854	0	0	0	0	0	0	0
桃													
総計	66298	0	0	0	4	995	9239	32417	19090	4505	0	0	48
	61147984	0	0	0	22907	2267784	10204279	31024887	14874132	2698120	0	0	55875
兵庫県	922	0	0	0	5454	2279	1105	957	779	599	0	0	1164
	1195	0	0	0	0	0	0	1170	25	0	0	0	0
秋田県	1016712	0	0	0	0	0	0	989301	27411	0	0	0	0
	300	0	0	0	0	0	0	0	0	300	0	0	0
山形県	200880	0	0	0	0	0	0	0	0	200880	0	0	0
	5	0	0	0	0	0	0	0	0	5	0	0	0
福島県	3818	0	0	0	0	0	0	0	0	3818	0	0	0
	2342	0	0	0	0	0	0	0	2162	180	0	0	0
山梨県	1279714	0	0	0	0	0	0	0	1201176	78538	0	0	0
	25721	0	0	0	4	0	760	14919	10023	15	0	0	0
長野県	23500208	0	0	0	22907	0	655452	14363883	8441604	16362	0	0	0
	7380	0	0	0	0	0	0	0	3520	3860	0	0	0
愛知県	4562227	0	0	0	0	0	0	0	2258604	2303623	0	0	0
	90	0	0	0	0	0	0	90	0	0	0	0	0
和歌山県	135259	0	0	0	0	0	0	135259	0	0	0	0	0
	22808	0	0	0	0	0	3404	16044	3360	0	0	0	0
岡山県	20925979	0	0	0	0	0	2651126	15329516	2945337	0	0	0	0
	193	0	0	0	0	0	0	0	0	145	0	0	48
福岡県	150774	0	0	0	0	0	0	0	0	94899	0	0	55875
	6189	0	0	0	0	995	5075	119	0	0	0	0	0
熊本県	9306965	0	0	0	0	2267784	6897701	141480	0	0	0	0	0
	75	0	0	0	0	0	0	75	0	0	0	0	0
	65448	0	0	0	0	0	0	65448	0	0	0	0	0
ネクタリン													
総計	1249	0	0	0	0	0	0	62	1183	4	0	0	0
	141631	0	0	0	0	0	0	37692	100343	3596	0	0	0
山梨県	113	0	0	0	0	0	0	604	85	899	0	0	0
	62	0	0	0	0	0	0	62	0	0	0	0	0
長野県	37692	0	0	0	0	0	0	37692	0	0	0	0	0
	1187	0	0	0	0	0	0	0	1183	4	0	0	0
	103939	0	0	0	0	0	0	0	100343	3596	0	0	0
すもも													
総計	15289	0	0	0	0	240	10675	3098	1276	0	0	0	0
	12371893	0	0	0	0	407160	7903270	2886207	1175256	0	0	0	0
青森県	809	0	0	0	0	1697	740	932	921	0	0	0	0
	222	0	0	0	0	0	0	222	0	0	0	0	0
山梨県	143156	0	0	0	0	0	0	143156	0	0	0	0	0
	823	0	0	0	0	0	40	27	756	0	0	0	0
長野県	772200	0	0	0	0	0	31536	54432	686232	0	0	0	0
	190	0	0	0	0	0	0	110	80	0	0	0	0
和歌山県	143748	0	0	0	0	0	0	78084	65664	0	0	0	0
	5157	0	0	0	0	0	5157	0	0	0	0	0	0
香川県	3187728	0	0	0	0	0	3187728	0	0	0	0	0	0
	48	0	0	0	0	0	48	0	0	0	0	0	0
福岡県	18360	0	0	0	0	0	18360	0	0	0	0	0	0
	8490	0	0	0	0	240	5070	2740	440	0	0	0	0
佐賀県	7915757	0	0	0	0	407160	4474702	2610535	423360	0	0	0	0
	360	0	0	0	0	0	360	0	0	0	0	0	0
	190944	0	0	0	0	0	190944	0	0	0	0	0	0
ブルーベリー													
総計	37	0	0	0	0	0	0	0	37	0	0	0	0
	36146	0	0	0	0	0	0	0	36146	0	0	0	0
北海道	977	0	0	0	0	0	0	0	977	0	0	0	0
	36	0	0	0	0	0	0	0	36	0	0	0	0
長野県	35381	0	0	0	0	0	0	0	35381	0	0	0	0
	1	0	0	0	0	0	0	0	1	0	0	0	0
	765	0	0	0	0	0	0	0	765	0	0	0	0
桜桃													
総計	7059	0	0	0	23	345	6263	412	16	0	0	0	0
	14620544	0	0	0	88150	1175458	12515284	809252	32400	0	0	0	0
北海道	2071	0	0	0	3816	3407	1998	1963	2025	0	0	0	0
	12	0	0	0	0	0	0	12	0	0	0	0	0
青森県	64368	0	0	0	0	0	0	64368	0	0	0	0	0
	1	0	0	0	0	0	0	1	0	0	0	0	0
山形県	15053	0	0	0	0	0	0	15053	0	0	0	0	0
	6391	0	0	0	15	145	5879	352	0	0	0	0	0
米国	12910728	0	0	0	64390	676523	11544906	624909	0	0	0	0	0
	656	0	0	0	8	200	384	48	16	0	0	0	0
	1630395	0	0	0	23760	498935	970378	104922	32400	0	0	0	0
他仁核果類													
総計	93	0	0	0	0	0	8	4	0	11	20	50	0
	51013	0	0	0	0	0	10105	4584	0	24543	5236	6545	0
山梨県	546	0	0	0	0	0	1232	1146	0	2182	262	131	0
	70	0	0	0	0	0	0	0	0	0	20	50	0
長野県	11781	0	0	0	0	0	7	4	0	0	5236	6545	0
	11	0	0	0	0	0	7	4	0	0	0	0	0
	12395	0	0	0	0	0	7811	4584	0	0	0	0	0

果実品目別・産地別・月別入荷数量及び金額

上段数量 kg : 下段金額 円

産地別	総数	1月	2月	3月	4月	5月	6月	7月	8月	9月	10月	11月	12月
メキシコ	393	0	0	0	15	90	25	120	110	25	8	0	0
	486522	0	0	0	27379	133950	42431	124430	100956	46686	10690	0	0
タイ	40	0	0	0	0	40	0	0	0	0	0	0	0
	43087	0	0	0	0	43087	0	0	0	0	0	0	0
ペルー	110	0	35	75	0	0	0	0	0	0	0	0	0
	88170	0	26874	61296	0	0	0	0	0	0	0	0	0
他果実													
総計	3513	99	82	115	198	176	272	211	107	99	114	95	1947
	8962602	242740	250152	346106	444955	338906	420759	458412	302179	373093	453433	377555	4954912
北海道	2551	2445	3051	3014	2253	1927	1545	2168	2837	3773	3977	3995	2545
	4	0	0	0	0	0	0	4	0	0	0	0	0
	6545	0	0	0	0	0	0	6545	0	0	0	0	0
長野県	78	0	0	0	0	0	24	54	0	0	0	0	0
	179685	0	0	0	0	0	52358	127327	0	0	0	0	0
和歌山県	1805	0	0	0	0	0	0	0	0	0	0	0	1805
	4500100	0	0	0	0	0	0	0	0	0	0	0	4500100
鳥取県	311	29	0	0	24	30	36	96	48	12	12	12	12
	279871	28805	0	0	23782	29727	35673	63159	47564	11891	13090	13090	13090
徳島県	3	0	0	0	0	0	3	0	0	0	0	0	0
	11113	0	0	0	0	0	11113	0	0	0	0	0	0
香川県	74	0	0	18	5	0	26	0	0	0	0	6	19
	113875	0	0	28350	6750	0	20995	0	0	0	0	14580	43200
高知県	295	12	16	16	8	84	132	0	0	0	0	0	28
	328740	17928	24300	27000	13500	76431	109965	0	0	0	0	0	59616
熊本県	56	0	0	0	54	2	0	0	0	0	0	0	0
	49956	0	0	0	44284	5672	0	0	0	0	0	0	0
米国	603	44	44	51	17	45	51	58	59	87	95	32	23
	2680975	156739	166950	212218	113253	184615	190655	261381	254615	361202	416756	208363	154228
メキシコ	83	0	0	0	68	15	0	0	0	0	0	0	0
	226344	0	0	0	184483	41861	0	0	0	0	0	0	0
チリ	203	15	23	30	23	0	0	0	0	0	8	45	60
	585398	39268	58902	78538	58903	0	0	0	0	0	23587	141522	184678
乾燥果実													
総計	4251	490	577	761	336	170	182	208	220	245	299	241	522
	4035127	381084	444826	699404	337084	179496	193899	221351	258677	271464	320624	235739	491479
大阪府	949	778	771	919	1003	1056	1065	1064	1176	1108	1072	978	942
	98	0	0	0	0	0	0	0	0	0	0	25	73
熊本県	88650	0	0	0	0	0	0	0	0	0	0	24625	64025
	2	0	0	0	0	2	0	0	0	0	0	0	0
	8424	0	0	0	0	8424	0	0	0	0	0	0	0
宮崎県	735	75	90	70	70	50	40	40	30	75	145	20	30
	717658	73875	88650	69079	68950	49250	37629	39400	29550	73872	142820	19700	24883
中国	817	205	255	90	0	0	0	0	0	0	0	30	237
	472111	96228	122472	46915	0	0	0	0	0	0	0	18144	188352
米国	2503	204	226	586	258	118	134	168	185	154	154	136	180
	2607601	202341	225064	563106	254137	121822	143072	181951	219407	164586	177804	148646	205665
フィリピン	49	0	0	15	4	0	0	0	0	0	0	30	0
	50371	0	0	20304	5443	0	0	0	0	0	0	24624	0
タイ	36	6	6	0	0	0	8	0	4	12	0	0	0
	60373	8640	8640	0	0	0	13198	0	5443	24452	0	0	0
インド	11	0	0	0	4	0	0	0	1	4	0	0	2
	29939	0	0	0	8554	0	0	0	4277	8554	0	0	8554
ほし柿													
総計	3761	1125	558	108	0	0	0	0	0	402	513	1055	
	7093106	1924302	672572	143942	0	0	0	0	0	840566	1093327	2418397	
	1886	1710	1206	1335	0	0	0	0	0	2092	2131	2292	
宮城県	765	471	81	0	0	0	0	0	0	0	0	0	213
	1371827	828717	126491	0	0	0	0	0	0	0	0	0	416619
福島県	169	51	110	0	0	0	0	0	0	0	0	0	7
	314000	100484	193882	0	0	0	0	0	0	0	0	0	19634
富山県	40	5	0	0	0	0	0	0	0	0	0	0	35
	102600	15120	0	0	0	0	0	0	0	0	0	0	87480
山梨県	123	0	0	0	0	0	0	0	0	34	0	89	
	199128	0	0	0	0	0	0	0	0	70265	0	128863	
長野県	539	214	33	0	0	0	0	0	0	0	0	0	291
	1580623	571536	94651	0	0	0	0	0	0	0	0	0	914436
和歌山県	83	0	0	83	0	0	0	0	0	0	0	0	0
	125582	0	0	125582	0	0	0	0	0	0	0	0	0
鳥取県	763	23	0	0	0	0	0	0	0	124	418	198	
	1653631	48600	0	0	0	0	0	0	0	291470	899813	413748	
徳島県	33	14	18	0	0	0	0	0	0	0	0	0	0
	59357	27043	32314	0	0	0	0	0	0	0	0	0	0
愛媛県	632	72	0	0	0	0	0	0	0	243	95	222	
	1237834	127872	0	0	0	0	0	0	0	478831	193514	437617	
中国	615	275	315	25	0	0	0	0	0	0	0	0	0
	448524	204930	225234	18360	0	0	0	0	0	0	0	0	0
加工果実													
総計	93278	4884	2375	4755	8529	5772	5394	7838	4840	5083	6775	12873	24159
	32214612	1413880	1032299	2341443	3736756	2567370	2429803	3669892	2368272	2089060	2383503	3387334	4795000
兵庫県	345	289	435	492	438	445	450	468	489	411	352	263	198
	68	1	0	0	0	1	0	0	34	18	15	0	0
	24453	5148	0	0	0	9724	0	0	4862	2574	2145	0	0
北海道	2332	0	0	251	362	247	299	686	404	56	28	0	0
	2225497	0	0	238978	346810	236289	288937	643780	390870	53913	25920	0	0
青森県	1512	0	192	120	0	240	120	240	240	120	120	0	120
	538294	0	67846	42768	0	85536	42768	85536	42768	42768	0	42768	
秋田県	1296	576	0	180	0	90	0	0	0	162	0	288	
	635040	267840	0	83700	0	47250	0	0	0	85050	0	151200	
静岡県	469	20	0	54	50	101	50	30	40	20	30	61	10
	633017	18150	10494	75944	58894	118844	52965	40744	36300	28644	46244	117150	28644
愛知県	18	0	0	0	0	0	0	0	0	0	0	0	18
	40824	0	0	0	0	0	0	0	0	0	0	0	40824
京都府	10	5	5	0	0	0	0	0	0	0	0	0	0
	19800	9900	9900	0	0	0	0	0	0	0	0	0	0
大阪府	4007	105	216	407	500	797	574	402	455	232	48	193	78
	3073281	93041	152997	314175	367032	565858	397016	327555	402531	189960	35484	160595	67037
和歌山県	38473	1858	30	0	0	0	0	5	10	42	3069	10720	22739
	7965897	300159	33000	0	0	0	0	11000	13878	53670	884238	2541354	4128598
鳥取県	451	1	0	0	0	0	110	25	0	315	0	0	0
	300592	922	0	0	0	0	171600	38500	0	89570	0	0	0
愛媛県	527	0	0	173	148	5	0	150	50	0	0	0	0
	546372	0	0	170586	141718	1760	0	169938	62370	0	0	0	0
高知県	216	0	0	0	0	24	48	24	0	24	24	72	0
	41040	0	0	0	0	4320	9288	4536	0	4968	4968	12960	0

果実品目別・産地別・月別入荷数量及び金額

上段数量 kg : 下段金額 円

産地別	総数	1月	2月	3月	4月	5月	6月	7月	8月	9月	10月	11月	12月
長崎県	32303	1766	1522	3011	5880	2639	2742	4631	2438	3341	2462	1444	426
熊本県	13338866	594529	633437	1281295	2434285	1097737	1140830	1945959	1110230	1378425	1035999	464230	221910
宮崎県	11456	552	396	558	1546	1624	1452	1644	1110	906	804	384	480
中国	2669159	124191	89553	126361	366057	380963	326399	402344	252623	206390	189214	91045	114019
その他	79	0	10	0	0	0	0	0	59	0	10	0	0
その他食品	48892	0	19800	0	0	0	0	0	9072	0	20020	0	0
総計	22	0	3	2	3	4	0	0	0	8	2	0	0
熊本県	106900	0	15272	7636	15272	19089	0	0	0	38178	11453	0	0
宮崎県	40	0	0	0	40	0	0	0	0	0	0	0	0
中国	6688	0	0	0	6688	0	0	0	0	0	0	0	0
その他	311	0	0	0	0	0	0	10	0	0	0	0	301
熊本県	248500	0	0	0	0	0	0	5500	0	0	0	0	243000
宮崎県	798	0	0	0	0	0	0	550	0	0	0	0	807
中国	10	0	0	0	0	0	0	10	0	0	0	0	0
その他	5500	0	0	0	0	0	0	5500	0	0	0	0	0
熊本県	301	0	0	0	0	0	0	0	0	0	0	0	301
宮崎県	243000	0	0	0	0	0	0	0	0	0	0	0	243000