

水産物の部

水産物部卸売業者 月別取扱数量及び金額

単位 数量：kg 金額：円

	総 計					姫 路 魚 類					丸 魚 水 産				
	数 量	前年比	金 額	前年比	平均単価	数 量	前年比	金 額	前年比	平均単価	数 量	前年比	金 額	前年比	平均単価
03年	23,974,723	95.7%	15,174,931,243	97.8%	¥633	9,734,067	92.7%	6,699,827,290	94.7%	¥688	14,240,656	97.9%	8,475,103,953	100.3%	¥595
04年	22,053,399	92.0%	15,857,793,934	104.5%	¥719	8,432,071	86.6%	6,712,481,156	100.2%	¥796	13,621,328	95.7%	9,145,312,778	107.9%	¥671
1月	1,460,962	87.0%	979,958,281	100.8%	¥671	598,787	85.5%	404,901,444	101.9%	¥676	862,175	88.1%	575,056,837	100.0%	¥667
2月	1,455,886	92.2%	918,324,812	100.9%	¥631	590,837	90.9%	363,269,145	94.9%	¥615	865,049	93.1%	555,055,667	105.2%	¥642
3月	2,272,349	106.7%	1,407,499,638	108.9%	¥619	906,091	102.8%	632,561,477	105.9%	¥698	1,366,258	109.4%	774,938,161	111.4%	¥567
4月	1,759,720	94.4%	1,087,227,765	104.5%	¥618	730,485	90.3%	461,922,892	97.4%	¥632	1,029,235	97.5%	625,304,873	110.5%	¥608
5月	1,806,600	80.5%	1,056,018,658	89.7%	¥585	639,711	84.8%	407,482,683	90.6%	¥637	1,166,889	78.3%	648,535,975	89.1%	¥556
6月	2,047,527	106.2%	1,430,431,208	123.2%	¥699	1,088,001	117.5%	782,542,345	130.7%	¥719	959,526	95.8%	647,888,863	115.3%	¥675
7月	1,584,143	82.9%	1,165,906,389	85.4%	¥736	747,754	85.0%	551,192,107	84.9%	¥737	836,389	81.1%	614,714,282	85.9%	¥735
8月	1,377,968	73.6%	1,020,853,908	89.2%	¥741	589,010	74.4%	463,565,406	86.9%	¥787	788,958	73.0%	557,288,502	91.2%	¥706
9月	1,534,126	73.8%	1,114,817,786	93.0%	¥727	577,055	70.3%	469,287,568	85.1%	¥813	957,071	76.2%	645,530,218	99.8%	¥674
10月	1,491,853	64.6%	1,339,273,158	106.6%	¥898	596,648	72.1%	581,193,202	108.1%	¥974	895,205	60.3%	758,079,956	105.4%	¥847
11月	1,883,167	94.5%	1,650,655,871	108.8%	¥877	651,165	80.6%	804,549,977	114.2%	¥1,236	1,232,002	104.0%	846,105,894	104.1%	¥687
12月	3,379,098	141.6%	2,686,826,460	125.6%	¥795	716,527	80.9%	790,012,910	95.9%	¥1,103	2,662,571	177.4%	1,896,813,550	144.2%	¥712

水産物部(生鮮)主要産地別取扱高

単位 数量：(kg) 金額：(円)

区分 順位	産地	数量	比率	金額	比率
1	兵庫県	2,460,629	36.9%	1,549,248,966	26.9%
2	鹿児島県	737,639	11.1%	448,995,466	7.8%
3	愛媛県	357,220	5.4%	448,842,593	7.8%
4	香川県	307,263	4.6%	449,300,898	7.8%
5	福岡県	284,441	4.3%	299,057,123	5.2%
6	大阪府	247,874	3.7%	205,003,834	3.6%
7	和歌山県	224,354	3.4%	233,057,623	4.0%
8	三重県	201,233	3.0%	151,870,587	2.6%
9	千葉県	193,501	2.9%	95,518,235	1.7%
10	宮城県	176,488	2.6%	127,256,283	2.2%
	その他	1,471,425	22.1%	1,750,437,660	30.4%
合計		6,662,067	100.0%	5,758,589,268	100.0%

水産物部(生鮮)主要品目別取扱高

単位 数量：(kg) 金額：(円)

区分 順位	品目	数量	比率	金額	比率
1	さば	482,246	7.2%	166,398,089	2.9%
2	まるあじ	408,069	6.1%	148,708,809	2.6%
3	かき	404,782	6.1%	355,850,957	6.2%
4	ようだい	343,322	5.2%	386,173,013	6.7%
5	まいわし	252,613	3.8%	60,499,035	1.1%
6	さわら	226,809	3.4%	207,740,441	3.6%
7	はまち	190,574	2.9%	192,252,350	3.3%
8	きわだ	177,471	2.7%	356,634,129	6.2%
9	ぶり	163,674	2.5%	219,325,039	3.8%
10	あなご	126,907	1.9%	170,051,228	3.0%
	その他	3,885,600	58.3%	3,494,956,178	60.7%
合計		6,662,067	100.0%	5,758,589,268	100.0%

水産物部(冷凍)主要産地別取扱高

単位 数量：(kg) 金額：(円)

区分 順位	産地	数量	比率	金額	比率
1	大阪府	4,693,263	76.9%	3,013,378,556	72.8%
2	東京都	491,531	8.1%	392,125,939	9.5%
3	兵庫県	432,665	7.1%	386,594,888	9.3%
4	福岡県	100,440	1.6%	44,124,146	1.1%
5	徳島県	94,448	1.5%	18,229,425	0.4%
6	宮城県	66,565	1.1%	75,495,840	1.8%
7	大分県	59,860	1.0%	7,570,085	0.2%
8	三重県	41,158	0.7%	22,694,352	0.5%
9	茨城県	23,899	0.4%	20,892,315	0.5%
10	山口県	19,431	0.3%	41,047,396	1.0%
	その他	81,828	1.3%	117,445,841	2.8%
合計		6,105,088	100.0%	4,139,598,783	100.0%

水産物部(冷凍)主要品目別取扱高

単位 数量：(kg) 金額：(円)

区分 順位	品目	数量	比率	金額	比率
1	冷かに	1,643,422	26.9%	915,731,321	22.1%
2	冷かれい	1,048,508	17.2%	356,154,992	8.6%
3	冷くじら	416,406	6.8%	535,632,430	12.9%
4	冷えび	388,800	6.4%	280,084,568	6.8%
5	冷さけ	365,819	6.0%	405,948,941	9.8%
6	冷たら	294,478	4.8%	291,180,979	7.0%
7	冷またい	212,177	3.5%	206,117,093	5.0%
8	冷さば	203,520	3.3%	97,989,519	2.4%
9	冷さわら	172,310	2.8%	126,958,225	3.1%
10	冷いか	163,219	2.7%	79,393,410	1.9%
	その他	1,196,429	19.6%	844,407,305	20.4%
合計		6,105,088	100.0%	4,139,598,783	100.0%

水産物部(加工)主要産地別取扱高

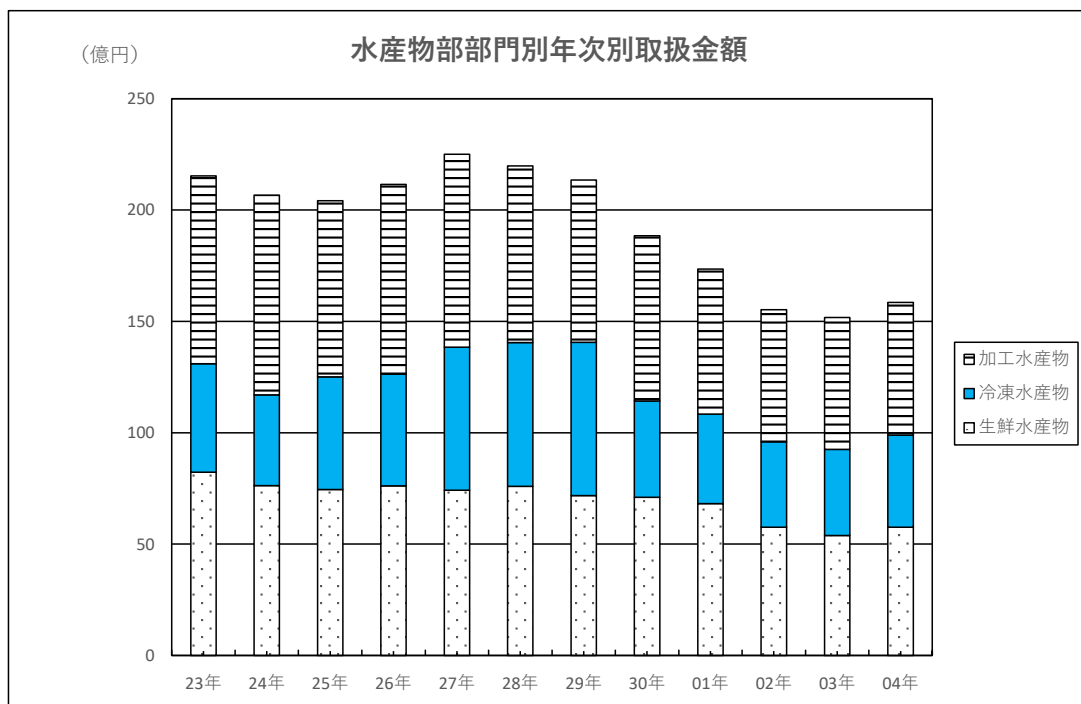
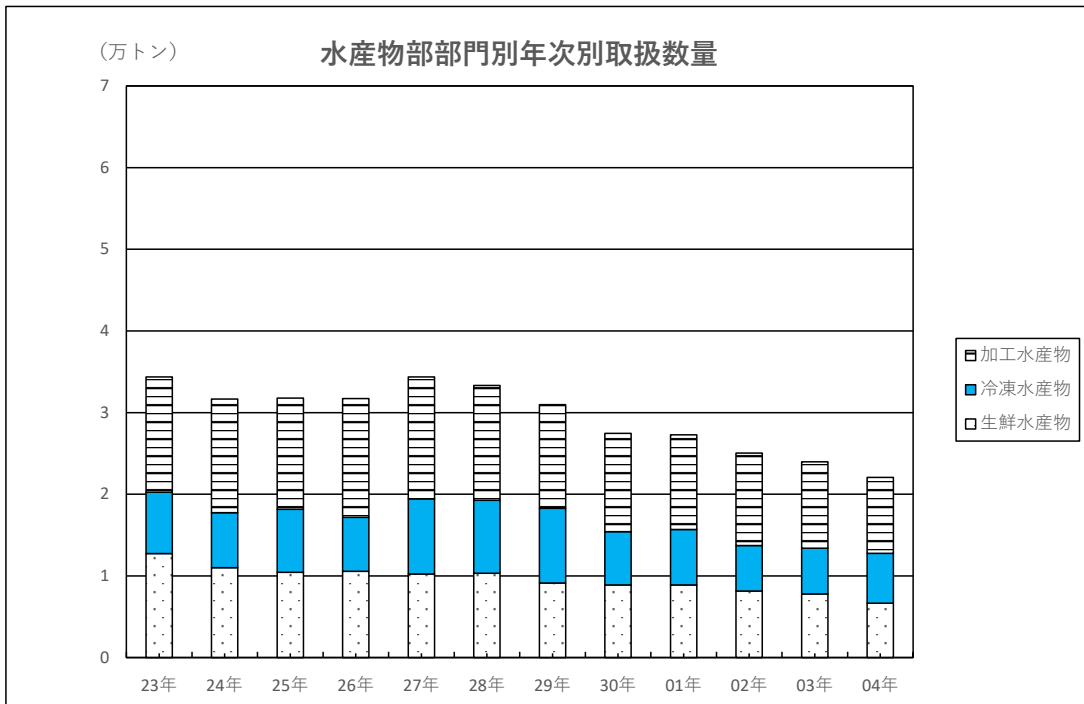
単位 数量：(kg) 金額：(円)

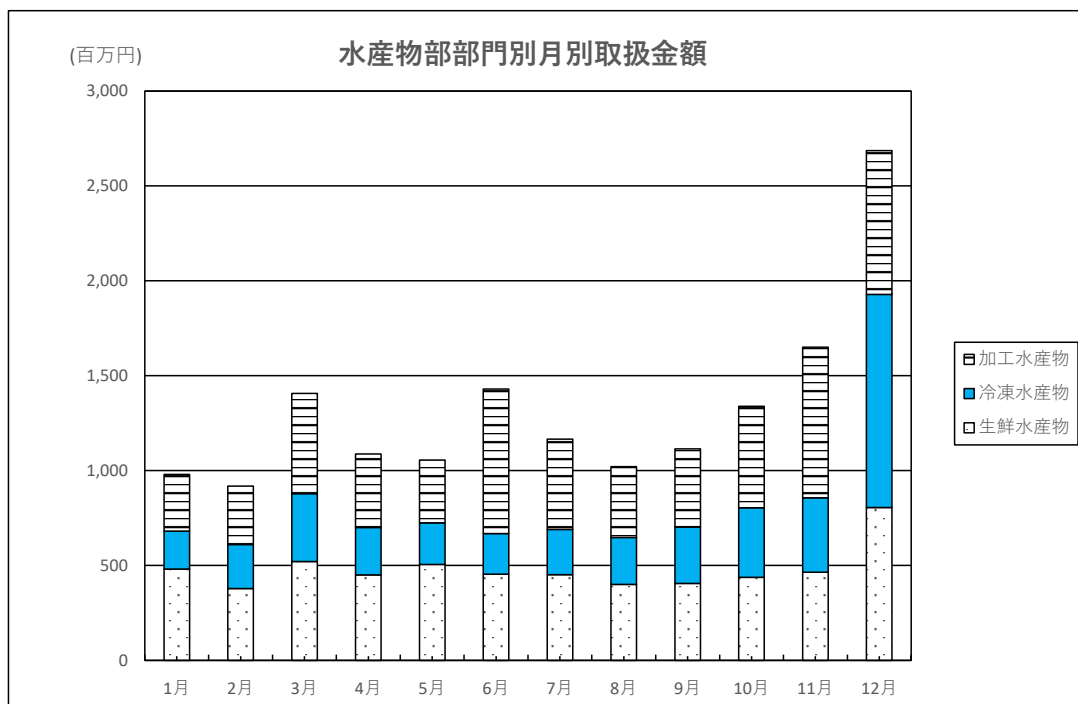
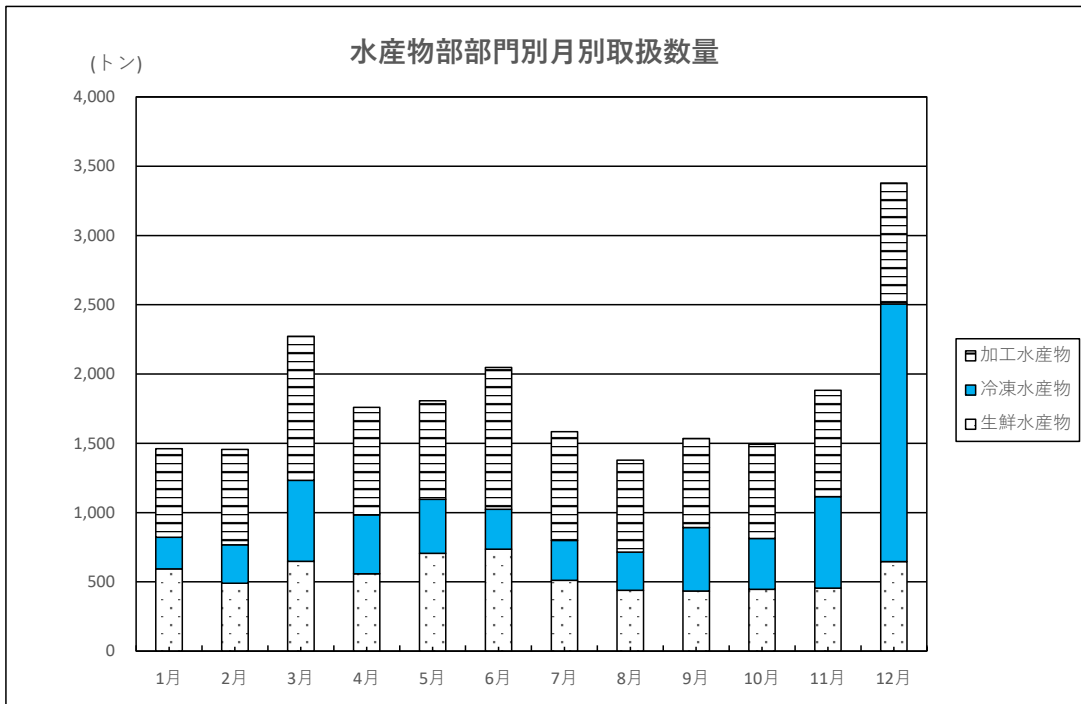
区分 順位	産地	数量	比率	金額	比率
1	兵庫県	3,030,597	32.6%	3,055,371,384	51.3%
2	大阪府	1,627,467	17.5%	689,896,830	11.6%
3	山口県	781,512	8.4%	83,744,374	1.4%
4	京都府	657,975	7.1%	129,028,136	2.2%
5	東京都	352,462	3.8%	209,198,698	3.5%
6	新潟県	306,253	3.3%	146,656,654	2.5%
7	愛知県	278,683	3.0%	200,656,888	3.4%
8	広島県	273,535	2.9%	166,666,609	2.8%
9	島根県	252,991	2.7%	112,123,998	1.9%
10	千葉県	201,398	2.2%	105,640,235	1.8%
	その他	1,523,371	16.4%	1,060,622,077	17.8%
合計		9,286,244	100.0%	5,959,605,883	100.0%

水産物部(加工)主要品目別取扱高

単位 数量：(kg) 金額：(円)

区分 順位	品目	数量	比率	金額	比率
1	まちりめん	800,246	8.6%	1,478,791,997	24.8%
2	わかめ	697,996	7.5%	22,096,107	0.4%
3	てんぷら	373,825	4.0%	46,707,558	0.8%
4	塩さけ	260,036	2.8%	341,699,684	5.7%
5	かまあげちりめん	227,752	2.5%	125,644,471	2.1%
6	うるめ丸干	155,361	1.7%	75,169,810	1.3%
7	かまぼこ	125,326	1.3%	85,726,187	1.4%
8	干かれい	125,203	1.3%	30,311,548	0.5%
9	塩さば	101,399	1.1%	93,780,067	1.6%
10	たれ桜干し	93,262	1.0%	16,071,867	0.3%
	その他	6,325,838	68.1%	3,643,606,587	61.1%
合計		9,286,244	100.0%	5,959,605,883	100.0%





水産総括産地別・月別入荷数量及び金額

上段数量 kg：下段金額 円

産地別	総数	1月	2月	3月	4月	5月	6月	7月	8月	9月	10月	11月	12月
総計	22053399 15857793934 719	1460962 979958281 670	1455886 918324812 630	2272349 1407499638 619	1759720 1087227765 617	1806600 1056018658 584	2047527 1430431208 698	1584143 1165906389 735	1377968 1020853908 740	1534126 1114817786 726	1491853 1339273158 897	1883167 1650655871 876	3379098 2686826460 795
兵庫県	5923891 4991215238 842	411431 290701033 706	361435 235241046 650	617657 532081242 861	456970 301736690 660	588054 336854770 572	1013998 749608454 739	527429 399238675 756	340806 263011081 771	320365 268035463 836	351214 383233737 1091	429541 646829849 1505	504991 584643198 1157
北海道	210846 303208015 1438	10811 12238000 1131	6370 9038163 1418	7562 11214028 1482	8543 14616557 1710	5889 10661095 1810	7740 12582229 1625	6614 12180867 1841	7231 11777231 1628	39935 32419037 811	49233 48840885 992	39026 72376020 1854	21892 55263903 2524
青森県	141322 63988813 452	10091 5254932 520	9124 3758106 411	11618 4799428 413	11406 5133630 450	11786 5038881 427	11730 4478525 381	12048 5739767 476	13158 6102334 463	13310 5324002 400	13757 6439971 468	8992 3983940 443	14302 7935297 554
岩手県	93 311580 3350	0 0 0	0 0 0	0 0 0	0 0 0	0 0 0	0 0 0	0 0 0	48 151200 3150	25 89100 3564	20 71280 3564	0 0 0	0 0 0
宮城県	409152 354826428 867	38482 29840415 775	23872 23486611 983	42358 38988178 920	22872 21588467 943	26205 21789651 831	33171 24993701 753	36000 30770983 854	34828 30997180 890	45338 35526212 783	38385 32287098 841	27823 24618663 884	39818 39939269 1003
山形県	19859 11501456 579	497 199591 401	459 324474 706	63 37530 595	96 91888 957	395 248292 628	3564 1599905 448	6048 3041615 502	2773 1530554 551	2673 1719967 643	1906 1620278 850	1249 984461 788	136 102901 756
福島県	8013 10604000 1323	136 39572 290	400 250644 626	636 294224 462	8 2678 334	108 52144 482	418 351993 842	926 1808659 1953	519 1026443 1977	4248 6557475 1543	116 31536 271	278 122774 441	220 65858 299
茨城県	46158 36111479 782	2784 2077901 746	4887 3808891 779	6249 4867048 778	8114 6476472 798	5581 4568429 818	4473 3675079 821	3134 2473513 789	2925 2231170 762	2777 2108138 759	1985 1474837 742	1607 1123948 699	1642 1226053 746
群馬県	64692 21587981 333	4005 1283122 320	5494 1741159 316	4843 1513687 312	5601 1857044 331	5190 1665522 320	4874 1604363 329	4962 1655212 333	4831 1600002 331	4798 1630980 339	6049 2076692 343	5100 1814879 355	8945 3145319 351
埼玉県	2822 4909234 1739	492 539077 1095	181 193066 1066	67 143521 2142	151 327672 2170	86 207123 2408	149 322704 2165	175 389448 2225	325 716407 2204	250 326330 1305	143 287480 2010	150 217080 1447	653 1239326 1897
千葉県	397295 203844649 513	35733 18137129 507	47949 19196762 400	29942 15925712 531	39726 18156954 457	44002 18619205 423	26195 14961983 360	45262 16316132 360	31917 15208087 476	28212 13323948 472	19129 18481153 966	22255 16209691 728	26973 19307893 715
東京都	936391 799394503 853	49337 50508404 1023	85766 59847450 697	77695 69725771 897	56757 47793911 842	189558 92407205 487	59739 55270502 925	56941 50636238 889	72932 66340226 909	70229 74253594 1057	55313 54649946 988	74186 75561169 1018	87938 10240087 1164
神奈川県	22679 29012081 1279	3143 12236879 3893	1332 1155899 867	1272 1162925 914	1577 1446280 917	4442 2176600 490	2185 1701632 778	1515 1517573 1001	1751 1893391 1081	1396 1350559 967	1119 1354869 1210	1046 1068801 1021	1901 1946673 1024
新潟県	312982 152373318 486	25743 8519943 330	22002 7540862 342	25216 9361908 371	30788 14527433 471	22660 7989691 352	25140 10425823 414	33107 14708597 444	24105 10652888 441	23601 11088673 469	23107 12287128 531	20883 9900118 474	36630 35370254 965
富山県	105605 55393894 524	6293 3597322 571	8216 3363800 409	12528 7780492 621	22398 12188359 544	10029 5303590 528	8884 4300960 484	5668 3497517 617	3503 1866171 532	4625 1600275 346	4412 1123669 254	4492 2078600 462	14557 8693139 597
石川県	181461 93357310 514	11064 6134958 554	17832 5259393 294	34345 10128855 294	27220 11147722 409	13786 5621683 407	17043 8682772 509	15697 8315880 529	8928 5344504 598	11652 8841859 758	13602 8892348 653	5817 6658925 1144	4475 8328411 1861
福井県	87165 60660269 695	5582 3563869 638	4489 2602225 579	6587 4451091 675	6291 4314141 685	5919 3194313 539	6434 3586130 557	8481 5317526 626	4702 2911566 619	5711 4176790 731	6466 4115059 636	8991 7508064 835	17512 14919495 851
長野県	2705 4217509 1559	266 288758 1085	147 237452 1615	310 388619 1253	225 354694 1576	208 306316 1472	198 320863 1620	189 365947 1936	256 429480 1677	197 320052 1624	221 352606 1595	188 342552 1822	300 510170 1700
岐阜県	71555 33030751 461	5344 2268142 424	5603 2391918 426	6804 2819267 414	6383 2844898 445	6025 2679473 444	5669 2510731 442	4689 1952901 416	4979 1965811 394	4702 2707102 469	5711 2796049 405	6466 2437343 418	8991 5657116 745
静岡県	193402 161916833 837	14854 7610241 512	22692 10774006 474	25831 13222289 511	14903 13290560 892	14828 10602257 715	10160 10386884 1022	23810 20713483 869	7309 10195513 1394	13665 13777767 1008	15327 16119255 1051	15950 14770862 926	14073 20444716 1452
愛知県	355632 384482431 1081	29742 22566892 758	25484 19201239 753	31607 27224169 861	32079 36305013 1131	38824 41395234 1066	29109 32344150 1111	25077 46572780 1857	27961 29880216 1068	26285 27180029 1034	32680 27505605 841	28109 31915964 1135	28675 42391140 1478
三重県	347616 265258912 763	18305 14001380 764	23909 16761989 701	53634 26237882 489	35137 20605148 586	27256 24371981 894	31185 30356564 973	28447 27149918 954	21499 21188375 985	19758 16830930 851	22602 19528677 864	24457 14468566 591	41427 33757502 814
滋賀県	8258 7192108 870	1285 1089567 847	652 512110 785	1180 1085508 919	647 638575 986	136 163673 1203	366 670154 1831	385 550357 1429	315 344113 1092	771 475525 616	941 564505 599	955 554713 580	625 543308 869
京都府	725923 255580290 352	63113 31019563 491	73088 22540942 308	63999 22124317 345	60107 19299608 321	62406 23083268 369	56641 18474318 326	54596 15612595 285	45287 14156703 312	50710 18577039 366	56975 16311998 286	63198 22926803 362	75803 31453136 414

水産総括産地別・月別入荷数量及び金額

上段数量 kg：下段金額 円

産地別	総数	1月	2月	3月	4月	5月	6月	7月	8月	9月	10月	11月	12月
大阪府	6568604 3908279220 594	298159 163941801 549	315828 211665628 670	754928 311078925 412	473535 259932642 548	322060 186323037 578	328687 202896072 616	304092 219390651 721	299349 224881194 751	476540 294438142 617	412892 381516482 924	691548 35375975 513	1890986 1097038671 580
奈良県	27330 20750615 759	1205 597413 495	2752 784140 284	1351 903982 669	1305 590432 452	1266 562371 444	1661 1274610 767	1400 628495 448	2316 1534828 662	1780 1123002 630	2091 1465000 700	2317 2179166 940	7886 9107176 1154
和歌山県	357041 263745467 738	15068 10114561 671	15001 10050460 669	45384 26137927 575	56316 29278713 519	43267 21170078 489	36931 20748701 561	30285 27766672 916	32325 31269808 967	22396 20916687 933	25666 26535672 1033	19524 18824639 964	14878 20931549 1406
鳥取県	113827 76778003 674	8629 6088576 705	8562 6065566 708	13233 4899322 370	12225 5195516 424	6881 3368220 489	8810 5280182 599	12681 5998472 473	7951 4283553 538	5048 4371831 866	10231 9375355 916	11927 11165939 936	7649 10685471 1396
島根県	301012 150936318 501	22119 6327140 286	21100 7792434 369	24917 7103608 285	36989 12349506 333	27730 9157535 330	30211 8498380 281	33527 20812424 620	28926 22776985 787	21272 19841177 932	19843 17366723 875	18480 11084750 599	15898 7825656 492
岡山県	147059 134653193 915	10769 8591171 797	12326 19438487 1577	11375 9596177 843	13024 10829704 831	15430 12663848 820	10857 9115573 839	12751 10132160 794	10830 8526843 787	11188 10190504 910	12054 12268891 1017	12527 11938034 952	13928 11361801 815
広島県	416281 329207130 790	41405 38644436 933	44697 35099018 785	45813 33693319 735	35854 27312703 761	26055 16937251 650	23884 14350151 610	22864 13961557 610	28250 22094894 782	30709 29167663 949	25303 18804009 743	37105 30391759 819	54342 48750370 897
山口県	925732 266527350 287	66517 18799357 282	67560 14718961 217	78233 16053382 205	98299 22735350 231	78684 19684398 250	79213 15783967 199	73449 19783036 269	73540 18115287 246	72408 22369954 308	75337 26038010 345	84911 31758731 374	77581 40686917 524
徳島県	149227 70656330 473	9700 5383719 555	10869 4339726 399	14705 6002095 408	12060 4221980 350	15326 4776952 311	16102 6060551 376	13904 4327459 311	14935 4949752 331	14004 4932203 352	13222 7284878 550	5086 7438812 1462	9314 10938203 1174
香川県	335208 485317646 1447	33040 37245102 1127	24590 29432342 1196	26590 33058840 1243	23867 31530903 1321	26140 35446723 1356	22172 32048282 1445	27852 41679876 1496	33802 48821076 1444	25336 36952261 1458	26887 43003003 1599	23595 39564260 1676	41337 76534978 1851
愛媛県	363009 454271025 1251	32620 39270592 1203	25109 29572669 1177	39419 46578865 1181	38392 43749509 1139	34257 40618410 1185	29004 36484245 1257	25135 31921903 1270	24615 31554493 1281	22656 27716725 1223	29345 33322816 1135	23666 36608097 1546	38791 56872701 1466
高知県	33371 55371900 1659	2280 5031994 2207	933 2083560 2233	3843 5986090 1557	4432 5628917 1270	3024 2025368 669	3377 3875985 1147	575 1177498 2047	1003 1763850 1758	1228 3206000 2610	5750 8690452 1511	2197 5336735 2429	4729 10565451 2234
福岡県	476755 461790993 968	44376 31990379 720	32107 25872267 805	54958 35601443 647	31785 34158524 1074	33583 33563777 999	22758 32588872 1431	39097 48404656 1238	50681 42585327 840	37491 38366524 1023	33805 37787869 1117	52393 44965423 858	43721 55905932 1278
佐賀県	34566 32651058 944	2729 1820338 667	2299 1216957 529	879 1352048 1538	1743 1684518 966	3582 3398307 948	2339 3420424 1462	5324 5612899 1054	4427 4526201 1022	1649 2303816 1397	2638 2147461 814	4517 3261837 722	2440 1906252 781
長崎県	55958 101818306 1819	4753 9181469 1931	7462 9686877 1298	9310 10118005 1086	2530 1548720 612	2571 1988363 773	3284 2656496 808	2168 2191908 1011	2119 3666208 1730	2590 5952528 2298	4454 9507345 2134	4365 12990674 2976	10352 32329713 3123
熊本県	18950 35207882 1857	444 558651 1258	408 509185 1248	310 509325 1642	878 994719 1132	3379 3065170 907	2664 4569675 1715	2188 6494526 2968	547 1853624 3388	580 1064278 1834	1322 3832001 2898	3388 7442279 2196	2842 4314449 1518
大分県	205893 46057362 223	13931 2475652 177	14428 2619215 181	16790 4394332 261	19936 5638125 282	18590 4467622 240	15432 3266644 211	16666 2743983 164	17270 3052593 176	19861 4166530 209	17168 3746698 218	14718 3717876 252	21103 5768092 273
宮崎県	20810 32071269 1541	2124 3510319 1652	1832 3000579 1637	3044 5070565 1665	1163 1900821 1634	1195 808220 676	2694 4009250 1488	3523 4473488 1269	1889 2769360 1466	744 1481933 1991	1114 2106986 1891	562 933649 1661	926 2006099 2166
鹿児島県	888644 555230131 624	99390 61329678 617	92926 49104824 528	60783 35153956 578	42584 24174727 567	56721 31188878 549	43530 23052069 529	52918 23863944 450	77476 35967786 464	68677 34734245 505	49038 29409522 599	78931 53913757 683	165670 153336745 925
沖縄県	38605 72493654 1877	3171 5339243 1683	3714 6043710 1627	4481 8629741 1925	4804 9018342 1877	3486 5803734 1664	4852 7440660 1533	2544 4014599 1578	2829 4339600 1533	1676 3280937 1957	2104 4617324 2194	1292 3289694 2546	3652 10676070 2923

鮮魚部産地別・月別入荷数量及び金額

上段数量 kg：下段金額 円

産地別	総数	1月	2月	3月	4月	5月	6月	7月	8月	9月	10月	11月	12月
総計	5960970 4957682586 831	506866 396554224 782	410231 302271520 736	563394 444099786 788	485025 378895210 781	636182 440074564 691	685809 397247179 579	473266 367300482 776	413126 356068736 861	417435 379551684 909	429267 410879105 957	393342 397521871 1010	547027 687218225 1256
兵庫県	2091217 1227990511 587	141864 79263542 558	107981 60264780 558	202168 150365079 743	163874 98790008 602	333931 178643486 534	430554 160601235 373	187023 103664171 554	113400 74128133 653	94131 69223426 735	99324 72509362 730	86118 69487055 806	130849 111050234 848
北海道	123727 136983448 1107	2374 4742498 1997	1302 3107335 2386	937 3198378 3413	1528 4695528 3072	1584 4206848 2655	2322 4610338 1985	1763 4069665 2308	2530 4533069 1791	33059 22955238 694	43655 37911208 868	24776 23835833 962	7897 19117510 2420
青森県	13088 8703775 665	889 1019848 1147	149 164846 1106	112 90998 812	105 74829 712	427 287304 672	201 152174 757	2841 1630683 573	2926 1834595 626	3310 1267186 382	452 545440 1206	179 333936 1865	1497 1301936 869
岩手県	8 8640 1080	0 0 0	0 0 0	0 0 0	0 0 0	0 0 0	0 0 0	0 0 0	8 8640 1080	0 0 0	0 0 0	0 0 0	0 0 0
宮城県	175198 119389582 681	23125 11635564 503	10558 7523432 712	11141 7588383 681	5490 3591066 654	4892 3652833 746	12605 6402677 507	11635 9498746 816	14981 10176383 679	28320 19803808 699	23816 18798667 789	11566 9073053 784	17069 11644970 682
山形県	19435 11071603 569	497 199591 401	417 248463 595	63 37530 595	30 15876 529	385 238896 620	3474 1548064 445	6012 3018287 502	2723 1478390 542	2643 1683193 636	1906 1620278 850	1179 902490 765	106 80545 759
福島県	3775 7720167 2045	0 0 0	190 119913 631	488 256154 524	0 0 0	60 38664 644	154 278141 1806	774 1763667 2278	351 964149 2746	1758 4299479 2445	0 0 0	0 0 0	0 0 0
茨城県	315 285379 905	8 20735 2591	24 62207 2591	114 91165 799	8 20737 2592	0 0 0	3 16847 5615	0 0 0	0 42660 355	120 20660 607	34 10368 2592	4 0 0	0 0 0
群馬県	56985 17814728 312	3512 1069843 304	4909 1484602 302	4359 1289022 295	4853 1515665 312	4523 1368023 302	4380 1330000 303	4328 1361875 314	4521 1426831 315	4308 1370018 318	5108 1599084 313	4320 1414900 327	7864 2584865 328
埼玉県	2803 4757754 1697	490 523007 1067	179 182331 1018	66 135486 2052	150 319637 2130	86 207123 2408	149 322704 2165	173 372600 2153	322 691135 2146	250 326330 1305	140 262208 1872	150 217080 1447	648 1198113 1848
千葉県	181946 75844833 416	18185 7852311 431	17034 7057487 414	13116 6580245 501	15280 5341346 349	17731 6130399 345	16883 4269759 252	19372 5235670 270	20884 6719891 321	14442 5636124 390	8466 7425417 877	8425 5868137 696	12128 7728047 637
東京都	86602 190021328 2194	7220 12432141 1721	5384 9803484 1820	6154 12185419 1980	5880 13118474 2231	6454 12716757 1970	5662 12949138 2287	5311 13003816 2448	5798 15061739 2597	16298 30967031 1900	6219 15272571 2455	5925 14513631 2449	10297 27997127 2718
神奈川県	5287 2211559 418	4 20303 5075	2 10152 5076	74 88344 1193	72 123552 1716	3062 933969 305	698 217035 310	191 163402 855	228 179927 789	144 121176 841	78 86399 1107	102 73440 720	632 193860 306
新潟県	2231 3948489 1769	29 170424 5876	60 293881 4898	52 94158 1810	1589 2116950 1332	19 41278 2172	102 208827 2047	104 197206 1896	89 235892 2650	54 121737 2926	109 318989 2926	15 109943 7329	9 39204 4356
富山県	76300 39967928 523	5602 3319549 592	7362 3040666 413	8828 4241006 480	16780 7814850 465	8087 3756382 464	8046 3905251 485	4782 3063141 640	2329 1337923 574	2380 1136277 477	1041 457315 439	1136 1005234 884	9927 6890334 694
石川県	160159 80694869 503	9467 5383620 568	16376 4603651 281	32002 8928250 278	24976 10517076 421	11509 4746558 412	15386 8003547 520	13882 7348561 529	7911 4785511 604	10441 7934959 759	12216 8094906 662	3460 3779614 1092	2533 6568616 2593
福井県	15298 13581802 887	919 783523 852	198 153898 777	1742 1472827 845	1247 1092490 876	430 271349 631	1442 878779 609	3412 2785884 816	446 538358 1207	976 1315029 1347	1108 686228 619	1903 2185533 1148	1475 1417904 961
長野県	10 7776 777	0 0 0	0 0 0	10 7776 777	0 0 0	0 0 0	0 0 0	0 0 0	0 0 0	0 0 0	0 0 0	0 0 0	0 0 0
岐阜県	1075 237731 221	37 6567 177	6 2075 345	5 1730 346	2 692 346	20 17001 850	0 0 0	2 692 346	352 91204 259	0 0 0	640 114788 179	3 1118 372	8 1864 233
静岡県	68342 58039201 849	2752 2972243 1080	12807 6171021 481	8407 6630932 788	6477 5519438 852	6837 2747611 401	3383 3262620 964	11634 3114147 267	1577 2990964 1896	1191 2429010 2039	2535 5182113 2044	6017 6896762 1146	4725 10122340 2142
愛知県	43363 80991764 1867	2890 6153185 2129	1104 2386375 2161	2876 5375839 1869	2581 7459989 2890	2512 5799457 2308	1418 4151116 2927	1048 2941141 2806	4787 5154713 1076	5100 10112882 1982	12988 11482432 884	2796 8086302 2892	3263 11888333 3643
三重県	171332 123147205 718	6217 4164465 669	10409 6005845 576	36541 13034328 356	19403 9234221 475	13039 13817154 1059	16010 17349312 1083	15527 14999767 966	10997 12827407 1166	10257 8887396 866	9347 6723298 719	11467 5588061 487	12118 10515951 867
滋賀県	259 780082 3011	14 55517 3965	28 90772 3241	69 363357 5266	74 163356 2207	0 0 0	0 0 0	10 14040 1404	21 22678 1079	5 6480 1296	5 5400 1080	33 42336 1282	0 16146 0
京都府	65023	11340	7417	5897	5337	5702	3359	2926	3116	4613	3008	4181	8127

鮮魚部産地別・月別入荷数量及び金額

上段数量 kg：下段金額 円

産地別	総数	1月	2月	3月	4月	5月	6月	7月	8月	9月	10月	11月	12月
	124695884	20837602	10425038	11023484	8837435	11556922	7072588	5895538	6443160	9530050	6421081	7262217	19696769
	1917	1837	1405	1869	1655	2026	2105	1910	2067	2065	2134	1736	2423
大阪府	230728	31089	28501	20146	18474	21189	13045	13636	15884	18783	17902	18770	13309
	194823468	18349615	18943396	14472120	17933658	15535619	10419995	12417625	14819899	15636594	15501374	16935310	23858263
	844	590	664	718	970	733	798	910	933	832	865	902	1792
奈良県	24	0	0	0	0	0	4	12	4	4	0	0	0
	14873	0	0	0	0	0	2479	7436	2479	2479	0	0	0
	619	0	0	0	0	0	619	619	619	619	0	0	0
和歌山県	183336	10750	8352	23761	27030	20315	14849	9463	10318	10015	17877	17850	12756
	186490872	8230829	7089893	19108199	21255651	13785817	10509545	13925584	18891341	14647151	22368741	17554822	19123299
	1017	765	848	804	786	678	707	1471	1830	1462	1251	983	1499
鳥取県	70500	4691	4596	10096	9873	4806	3807	4853	4709	3493	7368	8717	3491
	42900703	3000225	2876780	2769427	3565764	1791506	2531017	2331732	1892176	3206853	5934030	7447691	5553502
	608	639	625	274	361	372	664	480	401	918	805	854	1590
島根県	25488	1627	1283	1302	4105	4049	2311	2641	576	1038	1782	3657	1117
	17709122	1279583	1142261	954344	2030440	2091438	1648566	2002094	805659	946146	1351467	2400900	1056224
	694	786	890	732	494	516	713	758	1398	911	758	656	945
岡山県	65725	2837	3302	5006	6923	10164	5518	7392	4301	5400	5678	5851	3353
	79894287	4054357	4052324	6142589	7930443	10287267	6774815	7685418	4184214	7071197	9006332	7075586	5629745
	1215	1429	1227	1227	1145	1012	1227	1039	972	1309	1586	1209	1679
広島県	63939	6278	5554	5802	6414	5809	4224	4057	5808	3540	4629	3359	8465
	78747999	9264257	8339974	6154050	6207278	5952131	4696167	4749773	6674743	4087413	4877186	3872265	13872762
	1231	1475	1501	1060	967	1024	1111	1170	1149	1154	1053	1152	1638
山口県	91151	7389	6863	7132	11197	10689	5431	6723	5751	8236	7937	6701	7102
	105534410	8461584	5874173	7380576	10773361	10497877	5393754	8793930	8102978	10160393	9753047	9119995	11222742
	1157	1145	855	1034	962	982	993	1308	1408	1233	1228	1360	1580
徳島県	37493	3878	3297	5439	2428	2466	2456	1359	1119	1648	4048	3914	5441
	31956776	3631437	2279169	3788881	1799415	1415688	1690874	730227	1036129	1692406	3001764	4803518	6087268
	852	936	691	696	741	574	688	537	925	1026	741	1227	1118
香川県	306727	31565	21795	23238	21689	23676	19976	25247	31648	23640	24995	21879	37379
	448830038	35924026	26816498	30659892	28903485	32585426	28887924	37361428	45953233	35264323	40164526	37283056	69026221
	1463	1138	1230	1319	1332	1376	1446	1479	1452	1491	1606	1704	1846
愛媛県	352692	31665	24614	38742	37575	33721	28042	24351	22657	21540	28612	22937	38236
	445918500	38664363	29213520	46161325	43050142	39994205	35372148	31126716	30715704	26030488	32853183	36354493	56382213
	1264	1221	1186	1191	1145	1186	1261	1278	1355	1208	1148	1584	1474
高知県	28208	1581	511	2356	4237	2529	3079	148	795	909	5737	1902	4424
	49907044	4237795	1545518	5216796	5450169	1557837	3179439	189804	1653047	3072943	8639152	4774972	10389572
	1769	2680	3024	2214	1286	615	1032	1282	2079	3380	1505	2510	2348
福岡県	283320	31233	21526	21098	13676	22336	11857	24870	36204	23173	22023	28337	26987
	293438987	22377447	16664638	21074897	16505985	21532132	19537825	28306720	31128021	26426543	26141529	29193749	34549501
	1035	716	774	998	1206	964	1647	1138	859	1140	1187	1030	1280
佐賀県	29972	2398	2022	551	1430	3109	1871	4802	4050	1061	2263	4222	2193
	23200735	1055374	631683	474052	950934	2551418	2484918	4566714	3886745	1026483	1694778	2692843	1184793
	774	440	312	860	664	820	1328	951	959	967	748	637	540
長崎県	25505	2960	1244	1653	833	677	1216	677	575	1438	2530	3331	8371
	76309852	7863637	3755852	3150844	506976	755158	1015173	1280776	2398339	5256616	8050407	12110988	30165086
	2991	2656	3019	1906	608	1115	834	1891	4171	3655	3181	3635	3603
熊本県	7552	9	159	0	523	2871	2255	690	109	144	172	514	106
	14713450	8748	105721	0	500267	2306939	3956099	4663964	1268644	264599	341845	734699	561925
	1948	972	664	0	956	803	1754	6759	11638	1837	1987	1429	5301
大分県	13505	103	209	998	5527	1838	712	153	331	1073	980	894	687
	12310026	168178	179616	799076	3205838	1547723	634263	139183	407677	1283882	1045297	744109	2155184
	911	1632	859	800	580	842	890	909	1231	1196	1066	832	3137
宮崎県	15686	2048	1787	2875	1156	531	1437	2213	956	497	947	413	826
	27068031	3449941	2974445	4957057	1893693	579180	2156886	3322277	2165890	1196490	1857571	679887	1834714
	1725	1684	1664	1724	1638	1090	1500	1501	2265	2407	1961	1646	2221
鹿児島県	737586	94339	67266	54807	31535	41253	33419	45380	65102	57252	40781	65947	140505
	448179799	58974235	41128047	32309653	17401153	18879051	12094222	16645427	25090716	21977349	21369996	42010922	140299028
	607	625	611	589	551	457	361	366	385	383	524	637	998
沖縄県	28055	2991	3454	3171	4664	2864	4069	1849	1932	751	811	392	1107
	50837576	4932515	5455758	5446118	8667343	5250138	6730918	3216955	3360410	1131847	1389036	1045023	4211515
	1812	1649	1579	1717	1858	1833	1654	1739	1739	1507	1712	2665	3804

鮮魚部品目別・産地別・月別入荷数量及び金額

上段数量 kg：下段金額 円

産地別	総数	1月	2月	3月	4月	5月	6月	7月	8月	9月	10月	11月	12月
あいご													
総計	2472	0	0	0	0	6	30	287	171	21	24	952	981
	1192740	0	0	0	0	1597	7087	50212	22994	6696	7869	528834	567451
兵庫県	482	0	0	0	0	266	236	174	134	318	327	555	578
	2077	0	0	0	0	1	8	97	14	10	15	951	981
岡山県	1141454	0	0	0	0	862	2385	28666	2967	4423	5925	528775	567451
	60	0	0	0	0	3	22	14	21	0	0	0	0
香川県	9648	0	0	0	0	443	4702	1771	2732	0	0	0	0
	335	0	0	0	0	2	0	176	136	11	9	1	0
	41638	0	0	0	0	292	0	19775	17295	2273	1944	59	0
あこう													
総計	4225	22	1	16	180	624	657	900	712	568	326	160	59
	9996249	30832	3649	18684	411604	1406198	1396857	2133546	2018984	1476205	670113	309748	119829
兵庫県	2365	1401	3649	1167	2286	2253	2126	2370	2835	2598	2055	1935	2031
	1828	10	1	1	46	246	272	365	357	214	165	104	47
石川県	5076487	20897	3649	2268	111330	490937	740163	1141191	1251818	591740	382754	231910	107830
	700	12	0	15	35	59	175	165	81	77	43	30	8
京都府	765787	9935	0	16416	39819	62722	197852	187609	83341	87911	43311	31687	5184
	31	0	0	0	0	0	0	0	0	31	0	0	0
大阪府	86901	0	0	0	0	0	0	0	0	86901	0	0	0
	73	0	0	0	0	0	0	0	0	73	0	0	0
岡山県	313315	0	0	0	0	0	0	0	0	313315	0	0	0
	462	0	0	0	58	186	101	47	22	5	21	19	3
香川県	1199616	0	0	0	173983	475258	247180	157191	53794	4774	45422	36884	5130
	4	0	0	0	0	0	0	0	0	3	1	0	0
愛媛県	12517	0	0	0	0	0	0	0	0	10055	2462	0	0
	1092	0	0	0	39	133	88	319	252	165	96	0	0
大分県	2497038	0	0	0	84140	377281	185153	642760	630031	381509	196164	0	0
	35	0	0	0	2	0	21	4	0	0	0	7	1
	44588	0	0	0	2332	0	26509	4795	0	0	0	9267	1685
あなご													
総計	126907	12505	11324	10091	10870	10189	11532	12979	8114	8011	7902	8165	15225
	170051228	12059434	9060000	10343197	12744015	12405880	13819009	21686916	13983376	13982413	13384240	12218907	24363841
兵庫県	1339	964	800	1024	1172	1217	1198	1670	1723	1745	1693	1496	1600
	69584	7160	7200	5964	6000	5640	6201	8493	3760	4040	3240	3126	8760
宮城県	62984524	5914608	4676613	4091916	4717637	4239837	4195072	9600185	3786988	4477577	3400030	3242482	10641579
	11801	2281	560	0	0	9	1965	1220	1400	686	840	1320	1520
東京都	2741478	509057	112647	0	0	6275	358596	499609	298650	167876	180375	280815	327578
	1816	48	24	96	96	156	120	188	244	278	182	178	206
岡山県	3844955	81540	37152	164052	181440	342036	255204	495504	540108	620291	394740	345708	387180
	148	34	5	0	63	17	24	5	0	0	0	0	0
山口県	377468	83970	15660	0	142266	51894	65858	17820	0	0	0	0	0
	7024	610	314	800	982	565	329	673	478	448	275	622	928
香川県	17215850	1337068	624454	1757572	2232560	1395680	855769	1942736	1285031	1190236	761306	1530640	2302798
	160	0	0	0	160	0	0	0	0	0	0	0	0
愛媛県	86400	0	0	0	86400	0	0	0	0	0	0	0	0
	255	0	90	135	30	0	0	0	0	0	0	0	0
福岡県	204660	0	91800	95958	16902	0	0	0	0	0	0	0	0
	36109	2372	3131	3096	3539	3802	2893	2400	2232	2559	3355	2919	3811
大分県	82576021	4133191	3501674	4233699	5366810	6370158	8088510	9131062	8072599	7526433	8627917	6819262	10704706
	10	0	0	0	0	0	0	0	0	0	10	0	0
	19872	0	0	0	0	0	0	0	0	0	19872	0	0
あぶらめ													
総計	666	7	9	23	62	118	78	36	18	20	38	72	185
	714765	8283	6965	102556	217909	108806	47530	24292	20087	16447	20876	39452	101562
兵庫県	1073	1183	773	4458	3514	922	609	674	1115	822	549	547	548
	83	4	0	4	5	33	12	6	10	3	1	0	5
北海道	139417	6085	474	14708	37446	28703	12949	9712	15065	5993	1620	86	6576
	508	3	8	0	22	68	63	30	8	17	37	72	180
宮城県	268817	2198	4871	0	12091	34549	31444	14580	5022	10454	19256	39366	94986
	54	0	0	10	35	9	0	0	0	0	0	0	0
福島県	243227	0	0	37844	168372	37011	0	0	0	0	0	0	0
	1	0	1	0	0	0	0	0	0	0	0	0	0
千葉県	1620	0	1620	0	0	0	0	0	0	0	0	0	0
	9	0	0	9	0	0	0	0	0	0	0	0	0
石川県	50004	0	0	50004	0	0	0	0	0	0	0	0	0
	4	0	0	0	0	4	0	0	0	0	0	0	0
岡山県	2333	0	0	0	0	2333	0	0	0	0	0	0	0
	7	0	0	0	0	4	3	0	0	0	0	0	0
	9347	0	0	0	0	6210	3137	0	0	0	0	0	0
まあじ													
総計	96674	4120	3282	6712	8654	9392	12257	13868	9648	4345	5433	7745	11218
	89147698	4562650	3964743	6216429	7608187	7598335	10446857	9887078	8984570	6686710	6110137	7236452	9845550
兵庫県	922	1107	1208	926	879	809	852	712	931	1538	1124	934	877
	3080	23	198	126	637	284	262	190	337	190	435	59	339
富山県	2784895	13141	170919	256063	344353	220311	289213	335059	439812	227802	192008	103862	192352
	5419	90	0	0	0	516	129	351	115	543	0	0	3675
石川県	3196433	60696	0	0	0	274835	92014	315724	37550	155002	0	0	2260612
	60	0	0	0	0	0	0	0	0	60	0	0	0
福井県	36719	0	0	0	0	0	0	0	0	36719	0	0	0
	150	0	0	0	0	0	150	0	0	0	0	0	0
三重県	61451	0	0	0	0	0	61451	0	0	0	0	0	0
	26721	1503	627	102	210	3508	6817	8072	4931	0	180	396	375
京都府	7648149	675774	336972	70742	123083	1117134	2123421	1634084	1075595	0	90027	189241	212076
	135	0	0	0	0	60	75	0	0	0	0	0	0
大阪府	92664	0	0	0	0	42767	49897	0	0	0	0	0	0
	6178	310	310	570	529	623	244	670	977	522	534	376	513
奈良県	5027213	276588	333393	480113	400032	478503	197100	555439	863496	521365	321786	197208	402190
	24	0	0	0	0	0	4	12	4	4	0	0	0

鮮魚部品目別・産地別・月別入荷数量及び金額

上段数量 kg：下段金額 円

産地別	総数	1月	2月	3月	4月	5月	6月	7月	8月	9月	10月	11月	12月
和歌山県	14873	0	0	0	0	0	2479	7436	2479	2479	0	0	0
	13321	0	0	2140	3944	1187	78	329	0	0	1050	1554	3039
	7316470	0	0	1344603	2037707	550852	32167	339431	0	0	516429	867755	1627526
鳥取県	4494	0	279	951	0	300	0	0	0	90	471	1755	648
	2437187	0	215760	65986	0	138198	0	0	0	104977	266238	1162003	484025
島根県	1800	174	237	0	171	0	0	0	0	171	327	483	237
	1414719	140238	199430	0	120623	0	0	0	0	113497	258043	379766	203122
岡山県	45	0	0	45	0	0	0	0	0	0	0	0	0
	43848	0	0	43848	0	0	0	0	0	0	0	0	0
山口県	4	4	0	0	0	0	0	0	0	0	0	0	0
	1188	1188	0	0	0	0	0	0	0	0	0	0	0
徳島県	75	0	0	0	0	25	0	50	0	0	0	0	0
	18143	0	0	0	0	8640	0	9503	0	0	0	0	0
香川県	7299	283	204	483	539	622	699	309	686	1514	1072	472	416
	17181637	628352	456603	1035306	1188363	1379629	1525437	666057	1548840	3552152	2747470	1271632	1181796
愛媛県	19681	1311	1054	1102	1409	1555	3290	3645	2486	818	1161	684	1166
	36237994	2492733	1939318	2067959	2566216	2860110	5885123	5850849	4890719	1586928	1581852	1792458	2723729
高知県	1218	0	0	30	180	415	473	0	0	0	0	80	40
	479924	0	0	22572	119401	159299	107912	0	0	0	0	29700	41040
福岡県	2196	108	87	756	0	90	0	0	0	180	0	945	30
	1468578	62478	100224	379110	0	65663	0	0	0	163747	0	671436	25920
佐賀県	3044	228	95	192	366	6	9	152	94	234	196	931	541
	1948304	120202	61841	219431	155213	20668	33907	109283	70415	170780	120030	546065	320469
長崎県	67	51	0	0	8	0	0	4	0	4	0	0	0
	28565	20304	0	0	4049	0	0	2025	0	2187	0	0	0
熊本県	151	0	150	0	0	0	1	0	0	0	0	0	0
	98528	0	96973	0	0	0	1555	0	0	0	0	0	0
大分県	1367	23	17	215	649	201	13	0	18	15	7	10	199
	1502005	64476	36030	230696	538088	281726	33977	0	55664	49075	16254	25326	170693
鹿児島県	145	12	24	0	12	0	13	84	0	0	0	0	0
	108211	6480	17280	0	11059	0	11204	62188	0	0	0	0	0

まるあじ													
総計	408069	7539	8687	16885	17971	17857	236890	50866	10397	9027	12369	10303	9278
	148708809	6173407	5733739	10049416	10940848	10786251	48467739	17784190	8314032	8214576	8604051	7128510	6512050
兵庫県	364	818	660	595	608	604	204	349	799	910	695	691	701
	287478	444	363	1044	1209	2130	232248	45599	3896	93	452	0	0
神奈川県	63681585	287431	256981	591902	708543	1158963	45152311	12982017	2235499	80719	227219	0	0
	600	0	0	0	0	600	0	0	0	0	0	0	0
富山県	335080	0	0	0	0	335080	0	0	0	0	0	0	0
	813	261	0	0	0	402	0	87	15	48	0	0	0
静岡県	574572	189542	0	0	0	259967	0	62208	11015	51840	0	0	0
	402	0	0	0	0	0	0	72	330	0	0	0	0
三重県	356690	0	0	0	0	0	0	61884	294806	0	0	0	0
	1038	0	0	0	0	750	9	0	0	0	0	0	279
京都府	492221	0	0	0	0	341399	3456	0	0	0	0	0	147366
	4638	213	2685	336	882	246	93	90	0	93	0	0	0
大阪府	2992769	102372	1703181	229338	535350	227394	37346	77328	0	80460	0	0	0
	3856	624	208	652	645	684	0	102	361	140	348	60	32
和歌山県	1743037	357372	122903	244726	246995	189702	0	61668	207629	98604	167754	31212	14472
	27369	1	2720	11019	5331	4101	2098	85	22	0	1992	0	0
鳥取県	13482845	16524	1236276	5665600	2800075	2084901	541811	18572	46128	0	1072958	0	0
	4707	0	0	0	0	0	0	0	0	639	2793	1275	0
島根県	2894089	0	0	0	0	0	0	0	0	592325	1513651	788113	0
	2010	669	231	111	999	0	0	0	0	0	0	0	0
山口県	1342964	462022	175338	61808	643796	0	0	0	0	0	0	0	0
	3588	0	0	0	1974	0	0	0	363	57	768	426	0
香川県	2161805	0	0	0	982256	0	0	0	288789	49248	490404	351108	0
	12859	1295	746	978	1021	1188	972	1162	1536	1186	1138	733	904
愛媛県	25725916	2421835	1411715	1859732	1960368	2258197	1842281	2210689	2909852	2398301	2521521	1764008	2167417
	5157	0	0	0	1449	3708	0	0	0	0	0	0	0
高知県	2796738	0	0	0	645991	2150747	0	0	0	0	0	0	0
	4992	0	0	0	699	1083	483	0	0	0	915	0	1812
福岡県	2026771	0	0	0	356400	248937	216346	0	0	0	392324	0	812764
	42418	3732	1734	2745	444	1809	825	3510	3577	6687	3783	7569	6003
佐賀県	24685009	2169666	827345	1396310	276005	915246	549774	2206792	2132070	4791475	2104388	4030579	3285359
	248	0	0	0	0	0	0	0	0	0	0	0	248
長崎県	84672	0	0	0	0	0	0	0	0	0	0	0	84672
	459	300	0	0	0	0	0	159	0	0	0	0	0
熊本県	269675	166643	0	0	0	0	0	103032	0	0	0	0	0
	1509	0	0	0	0	1107	162	0	0	0	0	240	0
大分県	877378	0	0	0	0	589474	124414	0	0	0	0	163490	0
	3582	0	0	0	3318	0	0	0	0	84	180	0	0
鹿児島県	1970505	0	0	0	1785069	0	0	0	0	71604	113832	0	0
	346	0	0	0	0	49	0	0	297	0	0	0	0
	214488	0	0	0	0	26244	0	0	188244	0	0	0	0

いさぎ													
総計	3822	84	55	62	406	1175	550	523	283	48	282	287	67
	3217808	61200	42390	49959	359034	782380	494497	540913	321172	50056	256662	202116	57429
兵庫県	841	728	770	805	884	665	899	1034	1134	1042	910	704	857
	468	0	0	0	1	222	58	1	10	2	47	82	45
富山県	329927	0	0	0	907	109026	68948	950	11232	2072	34214	66533	36045
	18	0	0	0	0	0	0	18	0	0	0	0	0
三重県	6480	0	0	0	0	0	0	6480	0	0	0	0	0
	60	0	0	0	0	60	0	0	0	0	0	0	0
大阪府	48491	0	0	0	0	48491	0	0	0	0	0	0	0
	6	0	0	0	0	0	0	6	0	0	0	0	0
和歌山県	11988	0	0	0	0	0	0	11988	0	0	0	0	0
	50	0	0	0	0	50	0	0	0	0	0	0	0
島根県	14040	0	0	0	0	14040	0	0	0	0	0	0	0
	1531	0	0	8	111	359	322	434	90	38	94	75	0
広島県	1339862	0	0	9288	90406	281063	272626	435406	82420	37616	78387	52650	0
	22	0	0	0	0	0	6	16	0	0	0	0	0
	54769	0	0	0	0	0	15552	39217	0	0	0	0	0

鮮魚部品目別・産地別・月別入荷数量及び金額

上段数量 kg：下段金額 円

産地別	総数	1月	2月	3月	4月	5月	6月	7月	8月	9月	10月	11月	12月
徳島県	60	0	0	0	0	0	0	0	0	0	0	60	0
	22680	0	0	0	0	0	0	0	0	0	0	22680	0
愛媛県	883	84	55	54	196	12	40	48	153	8	141	70	22
	825251	61200	42390	40671	168361	7776	32983	46872	188932	10368	144061	60253	21384
福岡県	583	0	0	0	98	461	0	0	24	0	0	0	0
	431172	0	0	0	99360	307620	0	0	24192	0	0	0	0
長崎県	123	0	0	0	0	6	114	0	3	0	0	0	0
	107714	0	0	0	0	5184	96828	0	5702	0	0	0	0
大分県	10	0	0	0	0	0	10	0	0	0	0	0	0
	7560	0	0	0	0	0	7560	0	0	0	0	0	0
鹿児島県	8	0	0	0	0	5	0	0	3	0	0	0	0
	17874	0	0	0	0	9180	0	0	8694	0	0	0	0

うるめいわし													
総計	368	128	240	0	0	0	0	0	0	0	0	0	0
	105840	41040	64800	0	0	0	0	0	0	0	0	0	0
	287	320	270	0	0	0	0	0	0	0	0	0	0
三重県	368	128	240	0	0	0	0	0	0	0	0	0	0
	105840	41040	64800	0	0	0	0	0	0	0	0	0	0

かたくちいわし													
総計	1296	72	144	144	144	72	72	72	72	144	144	72	144
	209952	11664	23328	23328	23328	11664	11664	11664	11664	23328	23328	11664	23328
	162	162	162	162	162	162	162	162	162	162	162	162	162
鹿児島県	1296	72	144	144	144	72	72	72	72	144	144	72	144
	209952	11664	23328	23328	23328	11664	11664	11664	11664	23328	23328	11664	23328

まいわし													
総計	252613	20101	28720	28277	24828	20616	19177	20317	21157	22685	19563	14547	12625
	60499035	4939251	6005741	5276838	4996293	4012905	4445939	4738260	4394680	5361602	5931592	6163096	4232838
	239	245	209	186	201	194	231	233	207	236	303	423	335
兵庫県	26790	2769	1305	3402	3480	4143	1572	765	615	2625	3075	435	2604
	8131347	969818	455942	1536261	1334014	811326	287412	152797	152950	579213	793056	161781	896777
北海道	12501	0	0	0	0	0	1062	486	171	3849	540	5493	900
	5772991	0	0	0	0	0	564459	260345	100114	1043981	286065	3011670	506357
宮城県	9743	2565	0	0	0	0	2673	450	0	0	40	1629	2386
	2752570	622433	0	0	0	0	689071	83689	0	0	16200	573373	767804
千葉県	78894	7330	5805	149	4896	7412	7855	12433	13651	7947	2948	2515	5953
	16450761	1803402	1551561	62964	899047	1302469	1388203	2083749	2614773	1602446	619687	818903	1703557
神奈川県	3000	0	0	0	0	2400	600	0	0	0	0	0	0
	600467	0	0	0	0	495859	104608	0	0	0	0	0	0
富山県	300	0	0	0	300	0	0	0	0	0	0	0	0
	17172	0	0	0	17172	0	0	0	0	0	0	0	0
石川県	47364	0	12273	22506	12585	0	0	0	0	0	0	0	0
	7370948	0	2013442	3411111	1946395	0	0	0	0	0	0	0	0
静岡県	18618	927	6723	0	0	5760	1950	0	0	0	0	3258	0
	4048955	207209	1428462	0	0	1059703	314507	0	0	0	0	1039074	0
愛知県	15540	0	0	0	0	0	0	300	3450	1050	9450	954	336
	4759630	0	0	0	0	0	0	71236	628974	236017	3199467	466473	157463
三重県	10596	0	0	0	900	0	0	801	0	6009	2850	0	36
	2636197	0	0	0	118033	0	0	233929	0	1529019	742256	0	12960
大阪府	21858	6510	2614	486	1902	661	2355	2355	2697	1085	540	263	390
	4735511	1336389	556334	93841	391684	144828	580888	467165	489413	271566	175501	91822	136080
鳥取県	5580	0	0	1500	480	0	900	2487	213	0	0	0	0
	1928537	0	0	92956	148684	0	389891	1186630	110376	0	0	0	0
広島県	20	0	0	0	0	0	0	0	0	0	0	0	20
	51840	0	0	0	0	0	0	0	0	0	0	0	51840
香川県	1290	0	0	0	90	240	120	240	360	120	120	0	0
	1068120	0	0	0	74520	198720	99360	198720	298080	99360	99360	0	0
高知県	519	0	0	234	195	0	90	0	0	0	0	0	0
	173989	0	0	79705	66744	0	27540	0	0	0	0	0	0

えい													
総計	3552	172	32	28	586	156	188	35	144	192	360	881	778
	219546	9071	2059	2929	44566	12047	14760	2150	8439	14574	19620	47282	42049
	61	52	64	104	76	77	78	61	58	75	54	53	54
兵庫県	3552	172	32	28	586	156	188	35	144	192	360	881	778
	219546	9071	2059	2929	44566	12047	14760	2150	8439	14574	19620	47282	42049

おこぜ													
総計	1824	327	132	195	204	191	241	178	83	80	75	46	72
	2435060	268818	73594	137436	198154	216621	203663	177511	162697	303923	316157	170202	206284
	1335	822	557	704	971	1134	845	997	1960	3799	4215	3700	2865
兵庫県	1419	321	131	188	168	121	107	80	60	59	72	43	69
	1943984	264799	72667	131166	158464	125704	105065	94650	86226	249361	305721	157809	192352
岡山県	376	2	1	7	36	70	134	98	15	7	3	3	0
	404421	1521	927	6270	39690	90917	98598	82861	40806	20002	10436	12393	0
広島県	4	4	0	0	0	0	0	0	0	0	0	0	0
	2498	2498	0	0	0	0	0	0	0	0	0	0	0
香川県	14	0	0	0	0	0	0	0	0	14	0	0	0
	34560	0	0	0	0	0	0	0	0	34560	0	0	0
愛媛県	2	0	0	0	0	0	0	0	2	0	0	0	0
	781	0	0	0	0	0	0	0	781	0	0	0	0
長崎県	9	0	0	0	0	0	0	0	6	0	0	0	3
	48816	0	0	0	0	0	0	0	34884	0	0	0	13932

かつお													
総計	40452	595	400	1793	3781	6486	8118	5813	4607	3288	2515	1718	1338
	37442573	644378	488071	1964630	4487029	5354097	5796204	5100324	4156639	3291954	2877024	2032856	1249367
	925	1082	1220	1095	1186	825	713	877	902	1001	1143	1183	933
兵庫県	1814	0	0	69	0	0	0	464	292	315	600	74	0

鮮魚部品目別・産地別・月別入荷数量及び金額

上段数量 kg：下段金額 円

産地別	総数	1月	2月	3月	4月	5月	6月	7月	8月	9月	10月	11月	12月
宮城県	1963387	0	0	78674	0	0	0	484312	376660	387768	555168	80805	0
	10712	0	0	0	0	0	1908	3871	2805	1511	508	109	0
	8769934	0	0	0	0	0	1332798	3055248	2453157	1229529	549925	149277	0
千葉県	141	0	0	0	0	0	141	0	0	0	0	0	0
	54616	0	0	0	0	0	54616	0	0	0	0	0	0
静岡県	5	0	0	5	0	0	0	0	0	0	0	0	0
	6221	0	0	6221	0	0	0	0	0	0	0	0	0
京都府	10	0	0	0	10	0	0	0	0	0	0	0	0
	3672	0	0	0	3672	0	0	0	0	0	0	0	0
大阪府	2005	0	10	0	398	784	769	19	10	10	0	5	0
	1618203	0	17629	0	371366	598339	580562	22572	17626	1296	0	8813	0
和歌山県	14388	395	188	228	1735	5186	4284	854	207	166	43	599	503
	14090213	441663	227588	439466	2395388	4436704	3324361	1029963	272828	254651	56096	726495	485010
広島県	22	0	0	0	0	0	22	0	0	0	0	0	0
	15044	0	0	0	0	0	15044	0	0	0	0	0	0
高知県	1010	58	0	0	0	302	303	0	37	0	0	203	107
	511839	31536	0	0	0	117456	134136	0	19413	0	0	147891	61407
福岡県	2701	12	145	330	0	0	613	286	537	108	0	222	448
	1895078	17388	170040	181361	0	0	289147	188400	352029	74315	0	147190	475208
鹿児島県	7644	130	57	1161	1638	214	78	319	719	1178	1364	506	280
	8514366	153791	72814	1258908	1716603	201598	65540	319829	664926	1344395	1715835	772385	227742
かます													
総計	7988	124	138	45	124	1027	1710	1902	1245	540	516	192	425
	2991984	52920	69552	24732	47520	294365	728979	350717	449816	306659	202129	203993	260602
兵庫県	374	426	504	549	383	286	426	184	361	567	391	1062	613
	5523	0	0	0	0	53	1407	1883	1101	193	366	131	389
	1773604	0	0	0	0	16049	623237	341342	401562	73909	83491	53084	180930
宮城県	12	0	0	0	0	0	0	0	0	0	0	0	12
	9601	0	0	0	0	0	0	0	0	0	0	0	9601
福井県	18	0	0	0	0	0	0	0	0	0	18	0	0
	13500	0	0	0	0	0	0	0	0	0	13500	0	0
京都府	15	0	0	0	0	0	0	0	0	15	0	0	0
	48557	0	0	0	0	0	0	0	0	48557	0	0	0
大阪府	253	0	0	0	0	0	0	0	0	197	50	6	0
	145044	0	0	0	0	0	0	0	0	103464	29700	11880	0
和歌山県	7	0	0	0	0	0	6	1	0	0	0	0	0
	3002	0	0	0	0	0	1868	1134	0	0	0	0	0
島根県	10	0	0	0	0	10	0	0	0	0	0	0	0
	24840	0	0	0	0	24840	0	0	0	0	0	0	0
岡山県	24	0	0	0	0	1	0	1	6	5	8	3	0
	12451	0	0	0	0	108	0	130	2473	1036	6479	2225	0
広島県	26	0	0	0	0	0	24	0	0	2	0	0	0
	39786	0	0	0	0	0	36806	0	0	2980	0	0	0
香川県	52	0	0	0	0	0	1	15	36	0	0	0	0
	26676	0	0	0	0	0	216	6815	19645	0	0	0	0
愛媛県	22	0	0	0	0	0	22	0	0	0	0	0	0
	19764	0	0	0	0	0	19764	0	0	0	0	0	0
福岡県	407	91	114	0	0	0	0	0	100	48	42	9	3
	230560	29160	31968	0	0	0	0	0	24840	50577	54055	28080	11880
長崎県	15	0	0	0	0	0	0	0	0	0	0	15	0
	83884	0	0	0	0	0	0	0	0	0	0	83884	0
大分県	1191	0	6	3	3	799	250	2	2	80	32	4	10
	368259	0	8424	8532	5940	206604	47088	1296	1296	26136	14904	8640	39399
宮崎県	413	33	18	42	121	164	0	0	0	0	0	24	11
	192456	23760	29160	16200	41580	46764	0	0	0	0	0	16200	18792
かかれい													
総計	50373	7378	6625	9141	6275	4079	637	759	1240	4849	3440	3035	2915
	29639945	2934599	3202374	3370489	3084961	2330682	925866	1012759	1499173	3600137	2853397	2523145	2302363
兵庫県	588	397	483	368	491	571	1453	1334	1209	742	829	831	789
	29921	5884	4568	5670	2515	1713	108	84	74	2934	2499	2063	1809
	16408357	2022370	1852082	1927632	1393017	1009141	348619	351381	279254	2033126	2087542	1637688	1466505
北海道	9	0	0	0	0	0	0	0	0	0	0	0	9
	5832	0	0	0	0	0	0	0	0	0	0	0	5832
宮城県	8200	833	688	678	553	576	498	420	858	1047	796	499	754
	6534704	513005	509825	499219	427010	412447	436698	370440	756756	889898	726354	444895	548157
山形県	68	0	0	0	0	0	0	0	0	0	24	44	0
	57024	0	0	0	0	0	0	0	0	0	17280	39744	0
福島県	191	0	24	147	0	20	0	0	0	0	0	0	0
	67937	0	20860	36277	0	10800	0	0	0	0	0	0	0
石川県	106	0	30	60	5	2	0	0	0	9	0	0	0
	77301	0	32400	30143	286	864	0	0	0	13608	0	0	0
福井県	1270	280	198	792	0	0	0	0	0	0	0	0	0
	379899	107849	153898	118152	0	0	0	0	0	0	0	0	0
京都府	5	0	0	0	5	0	0	0	0	0	0	0	0
	486	0	0	0	486	0	0	0	0	0	0	0	0
大阪府	937	0	306	0	0	0	0	233	276	56	0	66	0
	964068	0	164160	0	0	0	0	221416	412928	64476	0	101088	0
鳥取県	8826	246	749	1677	2917	1740	0	0	0	791	0	363	343
	4563600	213970	460704	740080	1172945	802764	0	0	0	591538	0	299730	281869
島根県	360	0	0	0	240	0	0	0	0	0	120	0	0
	66095	0	0	0	44063	0	0	0	0	0	22032	0	0
岡山県	409	91	62	117	16	28	31	22	32	9	1	0	0
	420946	10272	8445	18986	23146	94666	140549	69522	50235	4936	189	0	0
山口県	68	44	0	0	24	0	0	0	0	0	0	0	0
	91141	67133	0	0	24008	0	0	0	0	0	0	0	0
香川県	3	0	0	0	0	0	0	0	0	3	0	0	0
	2555	0	0	0	0	0	0	0	0	2555	0	0	0
めいたかれい													
総計	16597	1659	1884	2075	2171	1667	883	685	625	650	1010	1288	2000
	30913810	2468088	2918813	3932736	3819581	3235687	2291562	2093530	1880363	2080081	2160613	2252572	1780184
	1862	1487	1549	1895	1759	1941	2595	3056	3008	3200	2139	1748	890

鮮魚部品目別・産地別・月別入荷数量及び金額

上段数量 kg：下段金額 円

産地別	総数	1月	2月	3月	4月	5月	6月	7月	8月	9月	10月	11月	12月
兵庫県	13350	1519	1808	2022	1967	1553	791	615	600	547	657	834	437
宮城県	27687530	2273295	2820872	3816143	3493344	3029022	2112615	1898853	1843175	1923256	1785291	1833386	858278
大阪府	2598	65	48	0	42	14	9	2	0	77	343	435	1563
岡山県	1945226	72220	42283	0	26892	10498	9482	2484	0	113274	360088	386099	921906
香川県	10	10	0	0	0	0	0	0	0	0	0	0	0
愛媛県	12312	12312	0	0	0	0	0	0	0	0	0	0	0
大分県	628	65	28	53	153	100	83	66	25	26	10	19	0
総計	1257614	110261	55658	116593	291457	196167	169465	188953	37188	43551	15234	33087	0
香川県	8	0	0	0	8	0	0	0	0	0	0	0	0
愛媛県	6480	0	0	0	6480	0	0	0	0	0	0	0	0
大分県	1	0	0	0	1	0	0	0	0	0	0	0	0
大分県	1408	0	0	0	1408	0	0	0	0	0	0	0	0
大分県	2	0	0	0	0	0	0	2	0	0	0	0	0
大分県	3240	0	0	0	0	0	0	3240	0	0	0	0	0
かわはぎ													
総計	100243	17506	6559	8231	8725	10300	7962	1934	887	1712	12870	9645	13912
兵庫県	44874176	5958440	4258689	4328304	4434813	4151286	2749386	825102	610766	1230017	4606163	5110737	6610473
青森県	447	340	649	525	508	403	345	426	688	718	357	529	475
富山県	84300	14892	5664	7796	7231	8093	5560	1343	850	1444	11140	8419	11868
石川県	33017336	4064361	2756534	3565970	2930590	2871055	2011981	637931	528167	959186	3624616	3893297	5173648
福井県	108	108	0	0	0	0	0	0	0	0	0	0	0
京都府	96903	96903	0	0	0	0	0	0	0	0	0	0	0
大阪府	1252	1140	112	0	0	0	0	0	0	0	0	0	0
和歌山県	582530	545400	37130	0	0	0	0	0	0	0	0	0	0
島根県	1	0	0	0	0	1	0	0	0	0	0	0	0
岡山県	432	0	0	0	0	432	0	0	0	0	0	0	0
広島県	68	0	0	0	68	0	0	0	0	0	0	0	0
山口県	27540	0	0	0	27540	0	0	0	0	0	0	0	0
徳島県	12	0	0	0	0	0	0	0	0	0	0	12	0
香川県	3888	0	0	0	0	0	0	0	0	0	0	3888	0
愛媛県	164	0	0	0	0	0	0	0	0	0	164	0	0
福岡県	24192	0	0	0	0	0	0	0	0	0	24192	0	0
佐賀県	120	0	0	0	0	43	0	0	0	0	0	0	77
熊本県	250240	0	0	0	0	21238	0	0	0	0	0	0	229002
鹿児島県	83	0	0	0	0	0	0	0	0	83	0	0	0
沖縄県	67716	0	0	0	0	0	0	0	0	67716	0	0	0
総計	17	0	0	0	14	0	1	0	0	0	0	2	0
香川県	5571	0	0	0	4448	0	648	0	0	0	0	475	0
愛媛県	60	0	0	0	0	0	0	0	0	0	60	0	0
大分県	53298	0	0	0	0	0	0	0	0	53298	0	0	0
大分県	40	40	0	0	0	0	0	0	0	0	0	0	0
大分県	32076	32076	0	0	0	0	0	0	0	0	0	0	0
大分県	8496	950	151	196	1077	1292	1023	376	0	60	986	691	1694
大分県	2964974	399816	78386	104090	523344	475362	344056	132732	0	22248	177351	166672	540917
大分県	2288	70	61	193	327	231	29	37	125	520	421	421	273
大分県	4981505	155339	147300	531074	942411	511243	81704	211	82599	180867	726706	955145	666906
大分県	2801	285	571	46	0	416	1286	197	0	0	0	0	0
大分県	2422832	647778	1239339	127170	0	101640	266285	40620	0	0	0	0	0
大分県	100	0	0	0	0	0	0	0	0	0	0	100	0
大分県	91260	0	0	0	0	0	0	0	0	0	0	91260	0
大分県	312	0	0	0	8	224	64	16	0	0	0	0	0
大分県	235116	0	0	0	6480	170316	45360	12960	0	0	0	0	0
大分県	21	21	0	0	0	0	0	0	0	0	0	0	0
大分県	16767	16767	0	0	0	0	0	0	0	0	0	0	0
きす													
総計	7575	245	171	842	608	1474	2523	369	220	459	416	213	35
兵庫県	6293598	256939	177162	783704	645026	1313404	1315393	467268	291465	469587	363943	176713	32994
石川県	830	1048	1036	930	1060	891	521	1266	1324	1023	874	829	942
愛知県	468	44	24	41	6	9	29	34	21	39	90	116	15
三重県	427043	33994	14418	25499	2494	9828	63300	63871	21147	40684	79510	58096	14202
滋賀県	2082	196	80	308	280	236	260	0	0	352	304	46	20
岐阜県	1913294	212868	91367	324886	201636	188352	233712	0	0	351400	241033	49248	18792
静岡県	315	0	0	285	0	0	0	0	0	30	0	0	0
愛知県	117936	0	0	108216	0	0	0	0	0	9720	0	0	0
三重県	30	0	30	0	0	0	0	0	0	0	0	0	0
三重県	15552	0	15552	0	0	0	0	0	0	0	0	0	0
岡山県	734	5	37	54	24	26	123	256	134	34	22	19	0
香川県	901877	10077	55825	108563	50014	37347	187625	195953	126843	61789	43400	24441	0
香川県	252	0	0	0	0	5	102	79	62	4	0	0	0
香川県	537048	0	0	0	0	14321	170350	207444	138939	5994	0	0	0
長崎県	700	0	0	0	0	700	0	0	0	0	0	0	0
熊本県	67900	0	0	0	0	67900	0	0	0	0	0	0	0
熊本県	1836	0	0	0	88	697	1051	0	0	0	0	0	0
熊本県	761439	0	0	0	89132	424974	247333	0	0	0	0	0	0
大分県	1138	0	0	154	210	481	258	0	3	0	0	32	0
宮崎県	1539845	0	0	216540	301750	626918	345173	0	4536	0	0	44928	0
宮崎県	20	0	0	0	0	20	0	0	0	0	0	0	0
宮崎県	11664	0	0	0	0	11664	0	0	0	0	0	0	0
ぐち													
総計	1743	83	54	80	134	114	258	171	381	160	95	41	172
兵庫県	833847	50710	30137	48746	67429	70119	98511	71736	168393	68471	42169	18088	99338
石川県	478	610	558	609	503	615	381	419	441	427	443	441	577
愛知県	1584	83	54	70	124	108	148	171	381	149	93	31	172
三重県	784474	50710	30137	45072	63865	68569	65636	71736	168393	65425	41175	14418	99338
滋賀県	13	0	0	0	0	2	9	0	0	0	2	0	0
岐阜県	2695	0	0	0	0	513	1188	0	0	0	994	0	0
静岡県	1	0	0	0	0	0	0	0	0	1	0	0	0
愛知県	454	0	0	0	0	0	0	0	0	454	0	0	0
三重県	11	0	0	0	0	4	7	0	0	0	0	0	0
岡山県	2171	0	0	0	0	1037	1134	0	0	0	0	0	0
香川県	94	0	0	0	0	0	94	0	0	0	0	0	0

鮮魚部品目別・産地別・月別入荷数量及び金額

上段数量 kg：下段金額 円

産地別	総数	1月	2月	3月	4月	5月	6月	7月	8月	9月	10月	11月	12月
長崎県	30553 40 13500	0 0 0	0 0 0	0 10 3674	0 10 3564	0 0 0	30553 0 0	0 0 0	0 0 0	0 10 2592	0 0 0	0 10 3670	0 0 0

こち													
総計	2995 1784423	150 91411	81 48021	543 244571	542 297364	340 216323	143 94909	114 118913	110 89303	170 121511	236 148336	300 164152	266 149609
兵庫県	595 2721 1667864	609 147 87934	592 79 46552	450 509 230293	548 489 279811	636 305 201896	663 103 81364	1043 87 110481	811 100 86333	811 103 83247	148336 236 148336	164152 297 162008	149609 266 149609
石川県	4 1512	0 0	0 0	0 0	0 0	0 0	0 0	0 1512	0 0	0 0	0 0	0 0	0 0
愛知県	30 4860	0 0	0 0	0 0	0 0	0 0	0 0	0 0	0 0	30 4860	0 0	0 0	0 0
岡山県	94 40717	3 3477	2 1469	3 2560	7 4053	32 12855	18 7303	16 3886	10 2970	0 0	0 0	3 2144	0 0
山口県	89 36191	0 0	0 0	31 11718	46 13500	0 0	0 0	0 0	0 0	12 10973	0 0	0 0	0 0
香川県	28 24003	0 0	0 0	0 0	0 0	3 1572	0 0	0 0	0 0	25 22431	0 0	0 0	0 0
大分県	29 9276	0 0	0 0	0 0	0 0	0 0	22 6242	7 3034	0 0	0 0	0 0	0 0	0 0

このしろ													
総計	18731 5703175	0 0	0 0	0 0	55 1858	503 78919	5775 1564521	3205 959826	404 109905	5087 1693235	2183 947270	1519 347641	0 0
兵庫県	304 10051 2739746	0 0 0	0 0 0	0 0 0	33 0	156 503	270 5755	299 3200	272 404	332 184	433 0	228 5	0 0
大阪府	8506 2905448	0 0	0 0	0 0	0 0	0 0	0 0	0 0	0 0	4893 1638256	2099 920037	1514 347155	0 0
岡山県	139 29091	0 0	0 0	0 0	55 1858	0 0	0 0	0 0	0 0	0 0	84 27233	0 0	0 0
長崎県	35 28890	0 0	0 0	0 0	0 0	0 0	20 17280	5 4320	0 0	10 7290	0 0	0 0	0 0

さごし													
総計	25963 19894343	1635 961954	1150 934536	2096 1565479	1253 778195	2667 1675738	5526 4285261	6070 5185592	456 596261	171 57586	1193 862881	2007 1698387	1739 1292473
兵庫県	766 7015 5929636	588 35 10800	812 0 0	746 0 0	621 25	628 1694	775 2405	854 1477	1307 456	336 15	723 784	846 42	743 82
富山県	2780 1890555	0 0	0 0	0 0	0 0	637 362592	1006 707150	937 718429	0 0	105 31968	0 0	95 70416	0
石川県	954 642237	0 0	0 0	56 40434	270 120960	0 0	147 106001	481 374842	0 0	0 0	0 0	0 0	0
福井県	4271 3085360	165 95256	0 0	0 0	458 363741	0 0	1011 651839	2337 1876136	0 0	105 35208	195 63180	0 0	0
京都府	3710 2572813	1255 773278	50 48600	0 0	100 55728	0 0	344 294867	393 393025	0 0	50 17280	0 0	440 236250	1078 753785
大阪府	2707 2316824	0 0	445 391652	97 128145	374 196531	60 21600	143 102962	801 70832	0 0	1 194	0 0	1439 1357496	67 47412
和歌山県	1107 968969	0 0	0 0	0 0	0 0	220 155328	470 389175	308 335631	0 0	109 88835	0 0	0 0	0
鳥取県	160 139686	0 0	0 0	104 96670	0 0	0 0	56 43016	0 0	0 0	0 0	0 0	0 0	0
徳島県	55 53590	0 0	0 0	0 0	0 0	0 0	0 0	0 0	0 0	0 0	0 0	55 53590	0
香川県	82 67519	0 0	0 0	0 0	26 18009	56 49510	0 0	0 0	0 0	0 0	0 0	0 0	0
愛媛県	2652 1862676	180 82620	655 494284	1810 1277701	0 0	0 0	0 0	0 0	0 0	0 0	0 0	0 0	7 8071
福岡県	355 276253	0 0	0 0	0 0	0 0	0 0	0 0	0 0	0 0	0 0	0 0	0 0	355 276253
宮崎県	115 88225	0 0	0 0	29 22529	0 0	0 0	0 0	0 0	0 0	0 0	0 0	86 65696	0

さば													
総計	482246 166398089	46138 17862717	52140 18903695	60561 20588555	40700 11839969	35756 8205074	56338 11208069	37004 9430149	32612 9694939	29193 12372142	31815 15903747	31194 14366784	28795 16022249
兵庫県	345 77937 32130777	387 2720 3296222	362 3541 4000308	339 5795 6631145	290 1642 1739719	229 7930 1369032	198 38852 7438335	254 12288 2204151	297 135 70654	423 62 57672	499 941 1174939	460 1708 1316142	556 2323 2832458
北海道	1405 513540	0 0	0 0	0 0	0 0	0 0	0 0	0 0	300 64152	250 127332	855 322056	0 0	0
青森県	3920 1399465	0 0	0 0	0 0	0 0	0 0	0 0	0 0	0 860221	2870 0	0 0	1050 539244	0
宮城県	23092 12091533	0 0	0 0	0 0	0 0	55 12852	401 53460	0 0	962 386642	9124 5083740	8760 4478909	1435 788570	2355 1287360
千葉県	67937 6344967	6466 849547	8033 1226388	8420 745137	6752 507747	6552 480194	6720 510155	5183 399226	5448 440162	4487 369224	2712 219036	3463 285853	3701 312298
富山県	15312 6210129	0 0	1505 596074	2027 658431	3660 1097258	0 0	1385 607986	0 0	0 0	480 147399	0 0	735 473947	5520 2629034
石川県	850 368280	0 0	250 99360	0 0	350 202500	250 66420	0 0	0 0	0 0	0 0	0 0	0 0	0
静岡県	7980 2374616	0 0	3860 1233132	0 0	4120 1141484	0 0	0 0	0 0	0 0	0 0	0 0	0 0	0
三重県	48011 13812304	0 0	1245 411048	31466 9076470	10595 2981731	815 184994	2555 763278	835 254383	0 0	500 140400	0 0	0 0	0
京都府	1745 791714	0 0	250 93366	0 0	0 0	500 203816	0 0	0 0	0 0	0 0	200 171720	795 322812	0 0
大阪府	82271 27323507	14384 5453154	18070 6271084	10885 2921442	5414 1402961	9972 2552103	4020 1073844	4507 1434927	2954 938053	1910 778674	3695 1519514	3159 1220074	3301 1757677

鮮魚部品目別・産地別・月別入荷数量及び金額

上段数量 kg：下段金額 円

産地別	総数	1月	2月	3月	4月	5月	6月	7月	8月	9月	10月	11月	12月
和歌山県	25615	0	920	1240	3700	1135	820	0	0	2540	6150	8155	955
10774888	0	150768	347101	1486058	311482	209185	0	0	782762	3383833	3747493	356206	
鳥取県	4700	850	1300	0	1500	715	335	0	0	0	0	0	0
1721283	356400	570672	0	449398	235354	109459	0	0	0	0	0	0	0
島根県	2035	305	355	0	0	125	0	565	0	0	0	455	230
884702	128466	209303	0	0	66636	0	197640	0	0	0	0	186429	96228
香川県	182	7	0	0	0	0	0	175	0	0	0	0	0
73345	14755	0	0	0	0	0	58590	0	0	0	0	0	0
福岡県	104361	19465	10925	185	2040	6505	1250	11326	21105	6775	7510	9080	8195
45328660	7180735	3518693	57456	646758	2432536	442367	4331932	7400979	3942033	4319104	5277565	5778502	
佐賀県	13976	1921	1877	283	531	1202	0	1925	1708	189	980	2198	1162
3899837	555228	512569	74693	136728	289655	0	457068	394297	65556	280476	710315	423252	
長崎県	200	0	0	0	0	0	0	200	0	0	0	0	0
92232	0	0	0	0	0	0	0	92232	0	0	0	0	0
大分県	717	20	9	260	396	0	0	0	0	6	12	11	3
262310	28210	10930	76680	47627	0	0	0	0	0	17129	34160	37584	9990

さより													
総計	2503	242	24	915	787	217	0	14	0	0	0	148	156
2502397	233874	13176	790863	859251	190135	0	12096	0	0	0	0	192079	210923
999	966	549	864	1091	876	0	864	0	0	0	0	1297	1352
兵庫県	308	102	24	174	6	0	0	0	0	0	0	0	2
117105	34776	13176	60513	6696	0	0	0	0	0	0	0	0	1944
東京都	225	0	0	180	45	0	0	0	0	0	0	0	0
144288	0	0	107784	36504	0	0	0	0	0	0	0	0	0
石川県	142	0	0	24	118	0	0	0	0	0	0	0	0
249910	0	0	59616	190294	0	0	0	0	0	0	0	0	0
大阪府	10	0	0	0	0	10	0	0	0	0	0	0	0
39960	0	0	0	0	39960	0	0	0	0	0	0	0	0
岡山県	36	0	0	0	0	36	0	0	0	0	0	0	0
5703	0	0	0	0	5703	0	0	0	0	0	0	0	0
山口県	545	126	0	349	70	0	0	0	0	0	0	0	0
616356	187002	0	362339	67015	0	0	0	0	0	0	0	0	0
徳島県	20	0	0	20	0	0	0	0	0	0	0	0	0
6480	0	0	6480	0	0	0	0	0	0	0	0	0	0
香川県	537	0	0	0	366	171	0	0	0	0	0	0	0
502713	0	0	0	358241	144472	0	0	0	0	0	0	0	0
福岡県	630	0	0	168	168	0	0	0	0	0	0	140	154
763938	0	0	194131	188405	0	0	0	0	0	0	0	172423	208979
鹿児島県	50	14	0	0	14	0	0	14	0	0	0	8	0
55944	12096	0	0	12096	0	0	0	12096	0	0	0	19656	0

さわか													
総計	226809	6953	3688	5831	17364	132976	22127	6328	5399	7126	7176	6897	4944
207740441	7843511	5141355	8501621	17163326	92120602	26768657	7285579	6991395	9598446	8741542	9223146	8361261	
915	1128	1394	1458	988	692	1209	1151	1294	1346	1218	1337	1691	
兵庫県	160678	132	10	10	4512	129819	20760	2431	410	758	775	513	548
126924934	149129	5702	7560	4062035	89399637	24927775	3452159	624084	1350013	1157431	813291	976118	
千葉県	287	287	0	0	0	0	0	0	0	0	0	0	0
252191	252191	0	0	0	0	0	0	0	0	0	0	0	0
新潟県	874	0	0	0	798	0	0	0	0	0	76	0	0
1122006	0	0	0	994631	0	0	0	0	0	0	127375	0	0
富山県	3911	63	0	0	1738	89	0	1020	548	203	0	139	111
3818449	87350	0	0	1587075	77830	0	813164	509092	239876	0	191250	312812	
石川県	3965	198	64	0	978	207	0	0	862	1049	466	141	
4998907	240225	85753	0	934139	247152	0	0	0	1245289	1448837	556384	241128	
福井県	6343	412	0	950	721	0	0	795	363	853	318	1496	435
8212104	480466	0	1354675	701209	0	0	708152	454064	1266602	393439	2031458	822039	
静岡県	163	0	0	0	163	0	0	0	0	0	0	0	0
152966	0	0	0	152966	0	0	0	0	0	0	0	0	0
三重県	1612	0	150	306	784	0	19	78	172	5	15	17	66
2604645	0	303924	607921	916696	0	38988	130433	390455	14602	26266	35910	139450	
京都府	9802	2311	1029	1687	1208	67	0	265	610	1131	412	523	559
13222330	2633037	1508458	2532862	1551261	97459	0	274854	785815	1651660	570463	608828	1007633	
大阪府	9557	927	545	267	1946	1829	544	412	426	479	505	1227	450
11099537	815557	776951	457454	1885805	1488341	671672	566655	662821	715874	614187	1690493	753727	
和歌山県	2441	0	50	31	931	948	403	78	0	0	0	0	0
2596655	0	71846	66938	895855	798852	614168	148996	0	0	0	0	0	0
鳥取県	3846	395	28	0	0	0	0	0	236	870	1596	638	83
5070775	427865	40576	0	0	0	0	0	0	303271	1125098	2092019	935325	146621
島根県	755	0	0	0	0	0	0	0	250	83	422	0	0
814425	0	0	0	0	0	0	0	0	300839	89424	424162	0	0
岡山県	22	0	0	0	0	17	5	0	0	0	0	0	0
17152	0	0	0	0	11331	5821	0	0	0	0	0	0	0
広島県	341	0	0	0	302	0	0	39	0	0	0	0	0
330641	0	0	0	296685	0	0	33956	0	0	0	0	0	0
山口県	4652	397	164	40	141	0	0	724	972	564	1208	338	104
4776185	463894	226780	73671	132515	0	0	646067	981514	592785	1079045	371722	208192	
徳島県	1920	403	100	246	189	0	11	0	0	32	4	589	346
3015453	560206	166705	451849	239062	0	14774	0	0	59615	8942	847909	666391	
香川県	57	0	0	0	57	0	0	0	0	0	0	0	0
40707	0	0	0	40707	0	0	0	0	0	0	0	0	0
愛媛県	2353	0	0	75	103	0	322	0	137	0	476	349	891
3347342	0	0	143073	110492	0	429012	0	237428	0	409405	490771	1527161	
高知県	2055	0	0	11	2044	0	0	0	0	0	0	0	0
1951472	0	0	18662	1932810	0	0	0	0	0	0	0	0	0
福岡県	10348	1428	1517	2013	670	0	449	1108	1286	287	575	1015	
12064310	1733591	1912227	2439190	634036	0	0	456598	1483433	1247608	345151	612610	1199866	
大分県	127	0	0	0	18	0	0	0	109	0	0	0	0
190661	0	0	0	17690	0	0	0	172971	0	0	0	0	0
宮崎県	700	0	31	195	61	0	63	37	58	0	33	27	195
1116594	0	42433	347766	77657	0	66447	54545	85608	0	44820	37195	360123	

さんま

鮮魚部目別・産地別・月別入荷数量及び金額

上段数量 kg : 下段金額 円

産地別	総数	1月	2月	3月	4月	5月	6月	7月	8月	9月	10月	11月	12月
総計	82082	12	8	20	16	24	16	48	1248	28839	39021	12798	32
	57258953	13392	8640	21600	17280	25920	17280	32962	1145156	18901224	28189757	8848158	37584
兵庫県	697	1116	1080	1080	1080	1080	1080	686	917	655	722	691	1174
	1884	12	8	20	16	24	16	4	196	1388	44	124	32
北海道	1751187	13392	8640	21600	17280	25920	17280	4320	211680	1213110	40629	139752	37584
	79216	0	0	0	0	0	0	0	435	27130	38977	12674	0
宮城県	54601734	0	0	0	0	0	0	0	303296	17440904	28149128	8708406	0
	30	0	0	0	0	0	0	9	21	0	0	0	0
埼玉県	11794	0	0	0	0	0	0	9202	2592	0	0	0	0
	120	0	0	0	0	0	0	0	0	120	0	0	0
埼玉県	49246	0	0	0	0	0	0	0	0	49246	0	0	0
	776	0	0	0	0	0	0	0	596	180	0	0	0
千葉県	815832	0	0	0	0	0	0	0	627588	188244	0	0	0
	56	0	0	0	0	0	0	35	0	21	0	0	0
大阪府	29160	0	0	0	0	0	0	19440	0	9720	0	0	0

しいら													
総計	208	0	0	0	0	0	0	4	14	10	0	0	180
	18005	0	0	0	0	0	0	1108	3068	1841	0	0	11988
	86	0	0	0	0	0	0	277	219	184	0	0	66
兵庫県	208	0	0	0	0	0	0	4	14	10	0	0	180
	18005	0	0	0	0	0	0	1108	3068	1841	0	0	11988

しず													
総計	28032	416	248	88	451	259	0	296	6145	11717	5018	1560	1834
	10820334	59706	165693	127143	264691	202603	0	128034	2673648	3096771	2396881	1333536	371628
兵庫県	385	143	668	1444	586	782	0	432	435	264	477	854	202
	21323	2	0	0	0	0	0	296	6143	11181	3099	600	2
徳島県	7736618	1728	0	0	0	0	0	128034	2671834	2746301	1552285	633088	3348
	3511	0	0	0	4	126	0	0	2	460	1919	960	40
愛媛県	1868945	0	0	0	8408	41843	0	0	1814	264276	844596	700448	7560
	2665	414	159	0	300	0	0	0	0	0	0	0	1792
鹿児島県	5223666	57978	48751	0	54917	0	0	0	0	0	0	0	360720
	533	0	89	88	147	133	0	0	0	76	0	0	0
鹿児島県	692405	0	116942	127143	201366	160760	0	0	0	86194	0	0	0

した													
総計	71790	14760	13522	13857	4349	1750	2391	4828	3609	1185	3386	4575	3578
	29356087	4478664	4133653	4921051	1880563	929342	1337143	2469682	1924974	846085	1895976	2431833	2107121
兵庫県	408	303	305	355	432	531	559	511	533	713	559	531	588
	58918	13087	12846	13576	4159	1106	1725	4562	1964	543	2268	1867	1215
石川県	22373677	3761988	3902231	4795926	1818840	689893	1017758	2351865	1053523	375308	1184992	817085	604268
	3	0	0	0	3	0	0	0	0	0	0	0	0
大阪府	238	0	0	0	238	0	0	0	0	0	0	0	0
	9523	1673	676	280	0	0	0	0	1479	635	1057	2679	1044
岡山県	5294187	716676	231422	124045	0	0	0	0	791207	465809	681408	1592236	691384
	30	0	0	0	0	1	4	3	2	7	3	10	0
徳島県	19871	0	0	0	0	292	3742	2279	1728	4968	766	6096	0
	1373	0	0	1	7	43	31	0	14	0	58	19	1200
愛媛県	840473	0	0	1080	1836	22939	15336	0	5616	0	28810	16416	748440
	119	0	0	0	0	0	0	0	0	0	0	0	119
熊本県	63029	0	0	0	0	0	0	0	0	0	0	0	63029
	1574	0	0	0	180	600	631	163	0	0	0	0	0
大分県	645272	0	0	0	59649	216218	300307	69098	0	0	0	0	0
	250	0	0	0	0	0	0	100	150	0	0	0	0
	119340	0	0	0	0	0	0	46440	72900	0	0	0	0

すずき													
総計	20618	384	344	354	3361	998	1502	2413	3037	1622	1129	1322	4152
	16631416	165837	151175	207196	1478200	655009	1454841	2822785	3756299	1817965	1283621	990472	1848016
兵庫県	806	431	439	585	439	656	968	1169	1236	1120	1136	749	445
	11788	373	344	354	3361	909	857	143	279	234	306	1010	3618
神奈川県	6385575	148212	151175	207196	1478200	607162	675980	129592	256219	192551	250090	595658	1693540
	500	0	0	0	0	0	0	0	0	0	0	0	500
石川県	98820	0	0	0	0	0	0	0	0	0	0	0	98820
	2	0	0	0	0	2	0	0	0	0	0	0	0
京都府	648	0	0	0	0	648	0	0	0	0	0	0	0
	5	0	0	0	0	5	0	0	0	0	0	0	0
大阪府	1717	0	0	0	0	1717	0	0	0	0	0	0	0
	384	0	0	0	0	23	0	0	357	4	0	0	0
岡山県	488346	0	0	0	0	7344	0	0	477006	3996	0	0	0
	173	0	0	0	0	45	24	31	31	0	14	28	0
香川県	136489	0	0	0	0	20793	23831	28932	33343	0	11111	18479	0
	6816	0	0	0	0	0	368	2196	2271	1171	613	163	34
愛媛県	8380572	0	0	0	0	0	436286	2613058	2855349	1451335	757909	210979	55656
	950	11	0	0	0	14	253	43	99	213	196	121	0
	1139249	17625	0	0	0	17345	318744	51203	134382	170083	264511	165356	0

あまたい													
総計	1171	48	52	64	189	236	102	122	76	44	142	55	41
	4186369	198612	163136	221716	550052	672722	338840	478399	347208	228625	486015	251088	249956
兵庫県	3575	4137	3464	2910	2850	3321	3921	4568	5196	3422	4565	6096	
	260	11	43	29	38	27	0	0	0	86	3	4	
山形県	676710	55253	137796	65851	48323	62687	58904	0	0	234461	5270	8165	
	3	0	0	0	0	0	0	0	0	3	0	0	
福島県	5702	0	0	0	0	0	0	0	0	0	5702	0	
	33	11	0	0	0	14	0	8	0	0	0	0	
大阪府	138618	36504	0	0	0	50652	0	0	51462	0	0	0	
	30	0	0	0	0	0	0	3	6	4	0	17	
島根県	162659	0	0	0	0	0	0	0	17971	35370	22680	0	86638
	471	0	0	0	37	106	66	114	46	30	28	37	7
	1744682	0	0	0	127332	363211	246931	415984	177119	124945	104545	153986	30629

鮮魚部目別・産地別・月別入荷数量及び金額

上段数量 kg：下段金額 円

産地別	総数	1月	2月	3月	4月	5月	6月	7月	8月	9月	10月	11月	12月
山口県	152	22	0	8	36	60	4	4	0	0	13	0	5
徳島県	625003	89748	0	45165	130276	157098	17280	48762	0	0	82296	0	54378
香川県	40	0	0	9	0	0	0	0	0	8	8	7	8
愛媛県	251758	0	0	38167	0	0	0	0	0	68310	36331	38804	70146
福岡県	5	0	0	0	0	0	5	0	0	0	0	0	0
愛媛県	15725	0	0	0	0	0	15725	0	0	0	0	0	0
福岡県	4	0	0	0	0	0	0	0	4	0	0	0	0
福岡県	34560	0	0	0	0	0	0	0	34560	0	0	0	0
福岡県	165	4	9	18	93	18	4	4	15	0	0	4	0
長崎県	484404	17107	25340	72533	232133	39074	0	13653	66096	0	0	18468	0
長崎県	4	0	0	0	4	0	0	0	0	0	0	0	0
鹿兒島県	11988	0	0	0	11988	0	0	0	0	0	0	0	0
鹿兒島県	4	0	0	0	0	0	0	0	0	0	0	4	0
	34560	0	0	0	0	0	0	0	0	0	0	34560	0

いきたい													
総計	83310	2131	2316	4847	11417	11157	16015	11834	3884	5013	4299	5423	4974
	65031328	2353959	2565021	4821775	8302592	6948013	9194514	7514571	3639475	4722078	4183080	5279723	5506527
兵庫県	780	1104	1107	994	727	622	574	634	937	941	973	973	1107
	45643	495	288	464	5966	6284	13986	7597	1679	1592	1532	2220	3540
	30637660	462648	304488	510537	4068663	3808128	7615016	3921286	1541989	1336537	1279720	2085594	3703054
石川県	45	0	0	0	40	2	0	0	0	0	3	0	0
	6934	0	0	0	4882	756	0	0	0	0	1296	0	0
京都府	10	0	0	0	0	0	0	0	0	0	0	0	10
	10584	0	0	0	0	0	0	0	0	0	0	0	10584
大阪府	21	20	0	0	0	0	0	0	0	1	0	0	0
	3344	2696	0	0	0	0	0	0	0	648	0	0	0
和歌山県	6	0	0	0	6	0	0	0	0	0	0	0	0
	2678	0	0	0	2678	0	0	0	0	0	0	0	0
島根県	5	0	0	0	0	5	0	0	0	0	0	0	0
	1361	0	0	0	0	1361	0	0	0	0	0	0	0
岡山県	30875	1523	1793	2801	4257	4362	1870	3662	1728	2861	2026	2846	1146
	28518807	1768944	1969947	3133741	3424505	2894811	1462728	3146990	1653290	2891042	1992787	2778600	1401422
香川県	5285	93	224	348	977	504	156	574	477	559	738	357	278
	4841105	119671	264541	428491	569232	242957	115841	446052	444196	493851	909277	415529	391467
愛媛県	161	0	11	44	106	0	0	0	0	0	0	0	0
	325327	0	26045	94487	204795	0	0	0	0	0	0	0	0
福岡県	620	0	0	563	57	0	0	0	0	0	0	0	0
	302277	0	0	278490	23787	0	0	0	0	0	0	0	0
長崎県	627	0	0	627	0	0	0	0	0	0	0	0	0
	376029	0	0	376029	0	0	0	0	0	0	0	0	0
大分県	12	0	0	0	8	0	3	1	0	0	0	0	0
	5222	0	0	0	4050	0	929	243	0	0	0	0	0

いとより													
総計	6559	506	306	485	466	29	972	1013	289	659	924	638	272
	4543079	329099	194809	339138	307832	29354	687742	697680	216819	525848	619201	391690	203867
兵庫県	692	650	636	699	660	1012	707	688	750	797	670	613	749
	48	0	0	0	0	0	7	12	0	0	0	29	0
島根県	30177	0	0	0	0	0	6998	1944	0	0	0	21235	0
	210	10	0	0	16	7	13	37	6	4	91	26	0
山口県	172868	10465	0	0	12901	6221	11794	30268	6341	4234	70511	20093	0
徳島県	34	0	0	0	9	9	0	0	0	16	0	0	0
	34988	0	0	0	7390	12214	0	0	0	15384	0	0	0
愛媛県	93	0	0	0	0	0	93	0	0	0	0	0	0
	34668	0	0	0	0	0	34668	0	0	0	0	0	0
福岡県	6152	494	306	485	437	13	846	964	280	639	833	583	272
	4239565	315070	194809	339138	278911	10919	620523	665468	205618	506230	548650	350362	203867
福岡県	10	0	0	0	0	0	10	0	0	0	0	0	0
	9547	0	0	0	0	0	9547	0	0	0	0	0	0
大分県	12	2	0	0	4	0	3	0	3	0	0	0	0
	21266	3564	0	0	8630	0	4212	0	4860	0	0	0	0

ちだい													
総計	214	26	25	0	31	15	26	19	19	11	22	10	10
	54402	4465	4643	0	7711	3996	6507	5238	5211	2784	6059	3948	3840
兵庫県	254	171	185	0	248	266	250	275	274	253	275	394	384
	214	26	25	0	31	15	26	19	19	11	22	10	10
	54402	4465	4643	0	7711	3996	6507	5238	5211	2784	6059	3948	3840

れんこだい													
総計	23429	1305	1132	2480	1934	2349	917	826	1599	2667	2287	2265	3668
	13280908	955456	934158	1487095	972834	949211	632691	616705	902825	1600227	1039154	1185799	2004753
兵庫県	566	732	825	599	503	404	689	746	564	600	454	523	546
	78	12	0	0	14	0	17	0	0	0	0	0	35
	65809	5442	0	0	4466	0	24149	0	0	0	0	0	31752
石川県	6458	52	58	911	988	770	646	357	532	1097	613	394	40
	3390989	35586	40030	459315	412288	395986	373123	225012	353469	610667	270324	192043	23146
福井県	2556	36	0	0	0	42	123	250	75	18	577	407	1028
	1240770	22365	0	0	0	27702	77685	167036	32832	13219	216109	154075	529747
大阪府	480	0	0	0	0	0	0	0	480	0	0	0	0
	64800	0	0	0	0	0	0	0	64800	0	0	0	0
鳥取県	511	0	0	0	0	0	0	0	0	45	395	71	0
	265786	0	0	0	0	0	0	0	0	15747	214001	36038	0
島根県	4524	453	459	548	336	128	111	140	126	590	350	757	526
	4218469	404472	518608	551032	346205	214612	145811	171980	175220	458710	206312	498403	527104
広島県	30	0	0	0	0	10	20	0	0	0	0	0	0
	21341	0	0	0	0	9418	11923	0	0	0	0	0	0
山口県	1245	71	70	0	0	0	0	0	222	677	0	115	90
	694120	52310	51899	0	0	0	0	0	133355	348535	0	48837	59184
徳島県	13	0	0	1	0	0	0	0	0	0	0	0	12
	18144	0	0	5184	0	0	0	0	0	0	0	0	12960
愛媛県	5035	681	534	727	494	1329	0	0	0	190	164	210	706

鮮魚部品目別・産地別・月別入荷数量及び金額

上段数量 kg：下段金額 円

産地別	総数	1月	2月	3月	4月	5月	6月	7月	8月	9月	10月	11月	12月
福岡県	2092190 873 672268	435281 0 0	304991 11 18630	300925 155 93636	162978 8 5390	251705 5 11340	0 0 0	0 0 0	0 130 118800	97189 50 56160	62316 60 41364	107689 84 41470	369116 370 285478
長崎県	1626 536222	0 0	0 0	138 77003	94 41507	65 38448	0 0	79 52677	34 24349	0 0	128 28728	227 107244	861 166266
ようだい													
総計	343322 386173013	31826 33280356	21999 23419974	31188 31688312	30041 30534381	29257 30579887	24097 26137187	24405 28311145	29772 34738302	24791 29936891	27329 33245754	24480 30514040	44137 53786784
兵庫県	1124 4454	1045 41	1064 75	1016 1571	1016 1399	1045 971	1084 54	1160 8	1166 20	1207 0	1216 0	1246 0	1218 315
大阪府	3589512 8 9504	41656 0 0	77052 0 0	852431 0 0	1214436 0 0	933135 0 0	59960 0 0	9072 0 0	26266 0 0	0 0 0	0 0 0	0 0 0	375504 8 9504
和歌山県	28670 32479419	1978 2032216	1146 1173915	2459 2515941	2494 2547894	1448 1518931	2411 2498516	2613 2974860	2353 2739105	2627 3170917	2516 3053769	2711 3346250	3914 4907105
広島県	53180 59051153	4078 4616074	3637 4334870	5272 5426977	5704 5622040	5173 5596813	3651 4288553	3932 4597004	5805 6670121	3240 3893217	4142 4569505	3195 3769731	5351 5666248
香川県	125490 134947108	12921 12560544	9132 8925250	10517 10315222	9704 9427468	10973 10717899	8740 8828540	8304 9119250	10697 11819486	9799 11213069	9473 11439150	7485 9057792	17745 21523438
愛媛県	131520 156096317	12808 14029866	8009 8908887	11369 12577741	10740 11722543	10692 11813109	9241 10461618	9548 11610959	10897 13483324	9125 11659688	11198 14183330	11089 14340267	16804 21304985
ちぬ													
総計	6407 925815	185 32310	79 13776	207 51034	844 98404	917 99099	701 98398	537 75135	263 38052	289 43641	531 63130	946 118413	908 194423
兵庫県	144 5917	174 185	174 79	246 198	116 787	108 767	140 678	139 454	144 250	151 500	118 500	125 897	214 899
石川県	856758 1 130	32310 0 0	13776 0 0	49366 0 0	91082 0 0	82174 0 0	95509 0 0	65501 1 130	35541 0 0	31556 0 0	58442 0 0	108709 0 0	192792 0 0
大阪府	4660 30	0 0	0 0	0 0	0 0	0 0	0 0	0 0	0 0	4660 30	0 0	0 0	0 0
岡山県	408 54523	0 0	0 1668	9 7322	57 16925	150 2889	23 9504	82 2511	13 4136	22 2468	14 7100	38 0	0 0
香川県	51 9744	0 0	0 0	0 0	0 0	0 0	0 0	0 0	0 0	14 3289	17 2220	11 2604	9 1631
たちうお													
総計	17644 23254305	2001 2236869	529 883586	756 1540074	1083 1884194	796 1384613	394 800341	1405 2482621	1730 2271336	2479 3020337	1960 1964320	1954 2304341	2557 2481673
兵庫県	1317 6979	1117 1660	1670 49	2037 56	1739 34	1739 6	2031 702	1766 50	1312 472	1218 768	1002 1161	1179 1080	970 1642
宮城県	5955819 2826	1573068 0	45389 0	51635 0	37357 0	4212 0	702 99	45759 1134	321328 769	574147 604	725717 135	1007821 59	1568684 26
千葉県	4641829 214	0 0	0 65	0 149	0 0	0 0	88094 0	1886410 0	1224877 0	1067947 0	253001 0	81583 0	39917 0
静岡県	329647 1	0 0	0 0	112169 0	217478 0	0 0	0 1	0 0	0 0	0 0	0 0	0 0	0 0
大阪府	5832 355	0 266	0 0	0 0	0 0	0 0	5832 0	0 0	0 10	0 31	0 13	0 35	0 0
広島県	703565 71	0 0	429300 0	0 0	0 0	0 0	0 0	0 0	0 6	32400 39	119069 20	33156 26	89640 6
徳島県	75516 3312	0 255	0 109	0 269	0 100	0 16	0 13	0 7	0 325	5640 752	40500 419	22032 419	7344 628
愛媛県	3760534 330	507903 0	222392 0	565427 0	259506 0	49637 0	38264 0	30175 0	229122 65	532385 10	457333 131	481123 131	387267 124
福岡県	396558 1896	0 86	0 75	0 366	0 448	0 280	0 218	0 116	0 60	43200 75	6480 71	206932 66	139946 35
長崎県	4078787 2	155898 0	130842 0	810843 0	877398 0	506627 0	491571 0	274430 0	133164 0	201960 0	202878 2	197056 0	96120 0
熊本県	583 1059	0 0	-2657 0	0 255	0 0	0 430	0 45	0 0	0 0	3240 120	0 75	0 134	0 0
宮崎県	1597189 170	0 0	0 30	0 0	351486 64	678348 0	0 0	83052 0	0 0	206280 0	93311 0	184712 15	61 61
鹿児島県	313740 429	0 0	58320 0	0 0	70999 33	0 64	0 62	0 53	0 104	0 79	0 17	31666 17	152755 0
鹿兒島県	1394706	0	0	0	69970	145789	175878	162795	362845	356378	62791	58260	0
たら													
総計	7166 3760294	2799 1245213	448 299892	376 290307	446 206347	277 83214	84 27756	25 42984	236 36720	260 118422	515 250915	1022 624849	678 533675
兵庫県	524 702	444 120	669 0	772 30	462 0	300 100	330 84	1719 0	155 20	455 0	487 2	611 157	787 189
北海道	368244 27	51201 0	0 0	9720 0	0 0	26352 0	27756 0	0 9	7560 0	0 0	6480 18	84081 0	155094 0
青森県	44064 87	0 0	0 0	0 0	0 0	0 0	5832 0	0 0	0 0	0 0	38232 0	0 0	0 0
宮城県	56743 2666	56743 1658	0 249	0 156	0 123	0 75	0 0	0 0	0 0	0 0	0 0	0 198	0 207
山形県	1268113 255	564753 160	152064 95	73440 0	74574 0	16038 0	0 0	0 0	0 0	0 0	0 0	177519 0	29725 0
福島県	120079 90	77335 0	42744 60	0 30	0 0	0 0	0 0	0 0	0 0	0 0	0 0	0 0	0 0
茨城県	29916 72	0 8	13716 24	16200 24	0 8	0 0	0 0	0 0	0 0	0 0	0 4	0 4	0 0
石川県	186625 963	20735 418	62207 0	62210 0	20737 95	0 0	0 0	0 0	0 0	10368 0	10368 0	0 271	0 179
静岡県	472025 248	151139 84	0 20	0 36	13839 40	0 12	0 0	0 16	0 0	0 0	0 32	174036 8	133011 0
三重県	454743 216	125711 0	29161 0	53137 0	58317 0	34992 0	0 0	37152 0	0 216	0 0	88409 0	27864 0	0 0
	29160	0	0	0	0	0	0	0	29160	0	0	0	0

鮮魚部品目別・産地別・月別入荷数量及び金額

上段数量 kg : 下段金額 円

産地別	総数	1月	2月	3月	4月	5月	6月	7月	8月	9月	10月	11月	12月
大阪府	634	264	0	100	180	90	0	0	0	0	0	0	0
鳥取県	317908	197596	0	75600	38880	5832	0	0	0	0	0	0	0
島根県	856	0	0	0	0	0	0	0	0	260	439	157	0
島根県	289889	0	0	0	0	0	0	0	118422	101940	69527	0	0
岡山県	215	0	0	0	0	0	0	0	0	0	0	112	103
岡山県	81605	0	0	0	0	0	0	0	0	0	0	45760	35845
香川県	30	0	0	0	0	0	0	0	0	0	15	15	0
香川県	2268	0	0	0	0	0	0	0	0	0	1134	1134	0
香川県	105	0	0	0	0	0	0	0	0	0	5	100	0
	38912	0	0	0	0	0	0	0	0	0	4352	34560	0

とびうお													
総計	4663	0	0	459	798	879	929	497	36	273	444	348	0
	3282431	0	0	641304	819774	483619	260374	153992	3996	315252	324756	279364	0
兵庫県	703	0	0	1397	1027	550	280	309	111	1154	731	802	0
兵庫県	1100	0	0	0	0	74	565	440	21	0	0	0	0
和歌山県	295089	0	0	0	0	19985	140525	130583	3996	0	0	0	0
和歌山県	959	0	0	0	0	376	238	36	0	33	180	96	0
広島県	359107	0	0	0	0	154289	24280	7306	0	21384	99576	52272	0
広島県	198	0	0	0	0	81	96	21	0	0	0	0	0
鹿児島県	174863	0	0	0	0	76691	82069	16103	0	0	0	0	0
鹿児島県	2406	0	0	459	798	348	30	0	15	240	264	252	0
	2453372	0	0	641304	819774	232654	13500	0	0	293868	225180	227092	0

にべ													
総計	276	58	17	13	4	3	14	13	17	33	38	47	19
	69755	18332	5509	4099	1296	756	3726	4657	3234	6480	7613	9797	4256
兵庫県	252	316	324	315	324	252	266	358	190	196	200	208	224
兵庫県	276	58	17	13	4	3	14	13	17	33	38	47	19
	69755	18332	5509	4099	1296	756	3726	4657	3234	6480	7613	9797	4256

はす													
総計	2035	5	20	647	544	299	29	9	17	29	29	350	57
	4785241	19229	31492	1720120	1419367	630568	76981	13736	20585	38071	33500	695632	85960
兵庫県	2351	3845	1574	2658	2609	2108	2654	1526	1210	1312	1155	1987	1508
兵庫県	171	0	0	0	20	26	9	9	15	15	22	8	47
石川県	254444	0	0	0	34091	50658	19126	13736	15617	20382	25854	11917	63063
石川県	36	0	0	0	3	31	2	0	0	0	0	0	0
滋賀県	25243	0	0	0	1166	23213	864	0	0	0	0	0	0
滋賀県	40	5	10	15	0	0	0	0	0	5	5	0	0
大阪府	103306	19229	30293	34992	6912	0	0	0	6480	5400	0	0	0
大阪府	17	0	0	0	0	0	14	0	0	3	0	0	0
和歌山県	47660	0	0	0	0	0	42476	0	0	5184	0	0	0
和歌山県	1654	0	0	550	520	242	0	0	0	0	0	342	0
広島県	4256398	0	0	1640066	1375920	556697	0	0	0	0	0	683715	0
広島県	80	0	10	70	0	0	0	0	0	0	0	0	0
徳島県	9592	0	1199	8393	0	0	0	0	0	0	0	0	0
徳島県	16	0	0	12	0	0	4	0	0	0	0	0	0
香川県	51184	0	0	36669	0	0	14515	0	0	0	0	0	0
香川県	21	0	0	0	1	0	0	0	2	6	2	0	10
	37414	0	0	0	1278	0	0	0	4968	6025	2246	0	22897

いきはまち													
総計	27935	3662	2019	2102	1967	3650	2323	1604	1696	1280	2670	2846	2116
	33799973	4117330	2052651	2772346	3085303	2913083	2625999	2245893	2552605	2171792	3529822	2908942	2824207
兵庫県	1209	1124	1016	1318	1568	798	1130	1400	1505	1696	1322	1022	1334
兵庫県	5251	485	15	41	0	811	257	79	8	25	899	1552	1079
和歌山県	2873676	658766	21229	61004	0	131705	82056	33140	14040	12746	419503	540784	898703
和歌山県	2008	0	0	0	0	1202	599	207	0	0	0	0	0
香川県	328545	0	0	0	0	120361	165831	42353	0	0	0	0	0
香川県	20676	3177	2004	2061	1967	1637	1467	1318	1688	1255	1771	1294	1037
	30597752	3458564	2031422	2711342	3085303	2661017	2378112	2170400	2538565	2159046	3110319	2368158	1925504

はまち													
総計	190574	7938	4667	11424	13305	40129	15330	13224	17283	25171	17137	13828	11138
	192252350	8758894	6671521	11645948	10656297	17273341	12657937	16321346	22543318	32288713	18297365	17297466	17840204
兵庫県	1008	1103	1429	1019	800	430	825	1234	1304	1282	1067	1250	1601
兵庫県	55112	1261	1463	1795	1988	32486	5952	1582	1334	1733	1481	2093	1944
宮城県	27535415	1202483	1789811	2295146	1525451	6896685	1982820	1243407	1673327	2651586	2130697	2030827	2113175
宮城県	3499	0	0	0	0	0	0	0	0	2713	666	120	0
千葉県	1297931	0	0	0	0	0	0	0	0	1112441	175122	10368	0
千葉県	3700	0	0	0	1300	700	1200	500	0	0	0	0	0
東京都	969084	0	0	0	304020	177444	308880	178740	0	0	0	0	0
東京都	8993	0	0	0	0	0	0	0	0	8993	0	0	0
富山県	14043407	0	0	0	0	0	0	0	0	14043407	0	0	0
富山県	1627	0	0	0	0	1117	0	0	510	0	0	0	0
石川県	704190	0	0	0	0	0	540030	0	164160	0	0	0	0
石川県	10652	0	0	1372	0	0	0	0	0	2460	6420	400	0
大阪府	2945560	0	0	495526	0	0	0	0	0	701136	1659150	89748	0
大阪府	1009	0	0	320	0	0	660	0	0	29	0	0	0
和歌山県	294030	0	0	131328	0	0	154764	0	0	7938	0	0	0
和歌山県	10222	613	505	692	836	1350	565	596	949	1679	1095	507	835
鳥取県	15025403	899052	752503	1044338	1004056	847838	638382	820283	1660065	2973585	1951646	918994	1514661
鳥取県	8786	0	0	0	541	0	0	889	3067	552	338	2439	960
島根県	3427552	0	0	0	170428	0	0	287874	1075447	321245	182250	934116	456192
島根県	4161	0	0	376	2195	0	0	0	0	0	230	1360	0
岡山県	1361055	0	0	148941	645114	0	0	0	0	0	36612	530388	0
岡山県	25	0	0	0	0	0	0	0	0	0	0	25	0
香川県	4996	0	0	0	0	0	0	0	0	0	0	4996	0
香川県	67033	5773	2699	3997	3789	4968	4574	6750	9918	5262	6107	6374	6822
	117651571	6615969	4129207	6416343	6360723	8516804	7972782	12112852	17502495	10002364	12029048	12579741	13413243
愛媛県	11849	0	0	1330	2270	625	1262	2907	1505	1400	550	0	0

鮮魚部品目別・産地別・月別入荷数量及び金額

上段数量 kg：下段金額 円

産地別	総数	1月	2月	3月	4月	5月	6月	7月	8月	9月	10月	11月	12月
福岡県	5640268 3906 1351888	0 291 41390	0 0 0	513324 1542 601002	546594 386 99911	834570 0 0	1060279 0 0	1678190 0 0	467824 0 0	431487 350 43524	108000 250 24840	0 510 198288	0 577 342933
つばす													
総計	63950 21107814	4399 2415407	3452 2090232	2832 1504980	1326 688165	21328 3428388	14084 4154072	11244 3637139	35 4361	1134 525056	1933 1117116	1010 494339	1173 1048559
兵庫県	330 46797	549 47	605 20	531 0	518 18	160 21092	294 13203	323 11244	124 35	463 291	577 440	489 290	893 117
千葉県	11398911 5488	14676 1040	10800 1212	0 2472	3445 528	3290904 236	3931734 0	3637139 0	4361 0	119484 0	203760 0	133349 0	49259 0
富山県	3044412 1544	519696 0	825444 0	1320840 0	240948 0	137484 0	0 0	0 0	0 0	0 608	0 936	0 0	0 0
大阪府	697723 1415	0 460	0 700	0 160	0 60	0 0	0 0	0 0	0 0	272376 35	425347 0	0 0	0 0
和歌山県	754736 881	229608 0	398088 0	86400 0	32400 0	0 0	0 881	0 0	0 0	8240 0	0 0	0 0	0 0
鳥取県	222338 6784	0 2852	0 1520	0 200	0 720	0 0	222338 0	0 0	0 0	0 0	0 200	0 324	0 968
島根県	4243373 36	1651427 0	855900 0	97740 0	411372 0	0 0	0 0	0 0	0 0	0 0	235656 0	126630 36	864648 0
徳島県	29160 88	0 0	0 0	0 0	0 0	0 0	0 0	0 0	0 0	0 0	0 0	29160 0	0 88
香川県	134652 1	0 0	0 0	0 0	0 0	0 0	0 0	0 0	0 0	0 0	0 1	0 0	134652 0
福岡県	173 916	0 0	0 0	0 0	0 0	0 0	0 0	0 0	0 0	0 200	173 356	0 360	0 0
	582336	0	0	0	0	0	0	0	0	124956	252180	205200	0
ぶり													
総計	163674 219325039	21226 23951733	12732 16816673	15702 16994287	10374 8358965	4493 4759170	2716 3142396	2414 2945237	3118 3248214	2720 3590616	6546 8245196	13930 20848901	67703 106423651
兵庫県	1340 6843	1128 669	1320 296	1082 142	805 129	1059 798	1156 253	1220 36	1041 84	1320 441	1259 1290	1496 550	1571 2155
北海道	7476483 283	1019687 0	315522 0	95003 0	74931 0	139197 0	87459 0	24896 0	36166 0	249957 0	986408 0	619242 283	3828015 0
青森県	186176 257	0 0	0 0	0 0	0 0	0 0	0 0	0 0	0 0	0 0	0 257	186176 0	0 0
富山県	185943 1815	0 590	0 0	0 0	0 0	0 0	0 577	0 0	0 0	185943 0	0 0	0 122	0 526
石川県	2879032 718	875060 151	0 0	0 0	0 0	0 0	176399 0	0 0	0 0	0 0	0 275	210113 29	1617460 263
三重県	948412 6028	202950 231	0 153	0 726	0 35	0 19	0 29	0 0	0 0	0 27	72698 488	60556 759	612208 3561
京都府	8870611 52	269374 0	183957 0	475711 0	22748 0	21934 0	31860 0	0 0	0 0	48384 0	856538 0	1239967 0	5720138 52
大阪府	71194 1800	0 0	0 0	0 0	0 0	0 0	0 0	0 99	0 30	0 344	0 936	0 391	71194 0
和歌山県	2010200 7829	0 0	0 40	0 2491	0 4842	0 281	0 0	58617 0	25267 0	320462 1078744	527110 0	527110 0	0 175
鳥取県	3668723 2510	0 106	51802 229	1404357 321	1929410 0	176585 0	0 0	0 545	0 1097	0 0	0 0	30240 88	76329 124
島根県	999760 257	119227 0	164422 0	85391 257	0 0	0 0	0 0	189000 0	327352 0	0 0	0 0	30344 0	84024 0
徳島県	118043 2383	0 326	0 309	118043 484	0 102	0 59	0 47	0 58	0 53	0 3	0 8	0 429	0 505
香川県	4406379 10525	543024 1272	517102 990	805516 1152	181964 999	109495 1078	93731 826	113577 682	103790 569	7193 630	15606 412	889793 510	1025588 1405
愛媛県	15151736 15518	1672320 2603	1329822 4102	1528559 2866	1324879 1154	1454718 633	1270098 11	1025606 0	807662 0	1029418 0	606146 0	801121 377	2301387 3772
福岡県	21475220 919	2848614 -291	5673313 57	3883657 1153	1540934 0	832167 0	13829 0	0 0	0 0	0 0	0 0	584727 0	6097979 0
長崎県	904132 1788	-41390 0	110300 0	689746 0	0 578	0 0	0 0	0 0	0 0	0 0	0 0	145476 37	0 1173
鹿児島県	2311430 104149	0 15569	0 6556	0 6110	68084 2535	0 1625	0 973	0 994	0 1285	0 1275	0 2880	71744 10355	2171602 53992
	147661565	16442867	8470433	7908304	3216015	2025074	1469020	1533541	1947977	1935202	4443113	15452292	82817727
めじろ													
総計	4 443	4 443	0 0	0 0	0 0	0 0	0 0	0 0	0 0	0 0	0 0	0 0	0 0
兵庫県	110 4	110 4	0 0	0 0	0 0	0 0	0 0	0 0	0 0	0 0	0 0	0 0	0 0
	443	443	0	0	0	0	0	0	0	0	0	0	0
はも													
総計	40405 34837341	426 59413	310 36390	292 33655	430 141419	3196 2873028	7183 7483243	8404 9630117	9894 8526783	5282 3984515	3347 1616876	1371 404659	270 47243
兵庫県	862 31401	139 36	117 0	115 12	328 92	898 2229	1041 5691	1145 6600	861 8315	754 4404	483 2576	295 1186	174 260
山形県	29155973 60	32398 60	0 0	7697 0	100342 0	2106929 0	6320369 0	7822539 0	7363733 0	3703751 0	1379972 0	271810 0	46433 0
愛知県	648 100	648 0	0 0	0 0	0 0	0 0	0 0	0 0	0 0	0 100	0 0	0 0	0 0
三重県	6156 3650	0 330	0 300	0 260	0 330	0 390	0 400	0 360	0 440	6156 430	0 410	0 0	0 0
大阪府	291635 2000	26367 0	23970 0	20774 0	26367 0	31161 15	31960 440	28764 510	35156 575	34357 155	32759 230	0 75	0 0
岡山県	1247129 1012	0 0	0 0	0 0	0 8	25488 142	267192 147	373733 200	341496 101	84780 163	113940 131	40500 110	0 10
山口県	980754 2152	0 0	0 0	0 0	14710 0	154357 420	155191 505	270462 734	95259 463	107411 30	90205 0	92349 0	810 0
	3137442	0	0	0	0	555093	708531	1134619	691139	48060	0	0	0

鮮魚部品目別・産地別・月別入荷数量及び金額

上段数量 kg：下段金額 円

産地別	総数	1月	2月	3月	4月	5月	6月	7月	8月	9月	10月	11月	12月
香川県	10	0	10	0	0	0	0	0	0	0	0	0	0
長崎県	20	0	0	20	0	0	0	0	0	0	0	0	0
総計	5184	0	0	5184	0	0	0	0	0	0	0	0	0
<hr/>													
ひらす													
総計	5636	0	0	3365	0	26	40	0	742	1403	0	0	60
兵庫	6013122	0	0	3038786	0	15556	65924	0	976175	1889465	0	0	27216
徳島	1066	0	0	903	0	598	1648	0	1315	1346	0	0	453
香川	148	0	0	79	0	9	0	0	0	0	0	0	60
愛媛	203652	0	0	166824	0	9612	0	0	0	0	0	0	27216
徳島	40	0	0	0	0	0	40	0	0	0	0	0	0
香川	65924	0	0	0	0	0	65924	0	0	0	0	0	0
愛媛	17	0	0	0	0	17	0	0	0	0	0	0	0
徳島	5944	0	0	0	0	5944	0	0	0	0	0	0	0
香川	5431	0	0	3286	0	0	0	0	742	1403	0	0	0
愛媛	5737602	0	0	2871962	0	0	0	0	976175	1889465	0	0	0
<hr/>													
ひらめ													
総計	46729	3602	2333	4833	3694	3120	4458	4344	4105	3607	4580	4094	3959
兵庫	97688940	7794206	5020562	10565621	6063351	5584396	7804683	8733790	8920027	8231566	10527796	8797285	9645657
徳島	2090	2163	2151	2186	1641	1789	1750	2010	2172	2282	2298	2148	2436
香川	5977	638	361	522	1395	721	351	185	336	232	238	416	582
愛媛	10099438	1189610	624178	1135219	1702059	963933	538505	349493	546957	469983	519364	809566	1250571
徳島	383	0	0	0	10	10	0	0	0	0	0	273	90
香川	402170	0	0	0	8208	7560	0	0	0	0	0	285934	100468
愛媛	2314	172	35	1	13	184	615	750	307	25	116	45	51
徳島	2940372	119165	26459	1037	7930	99843	626186	1184060	446477	57834	256693	59955	54733
徳島	135	0	0	0	0	0	0	89	0	0	0	46	0
香川	88402	0	0	0	0	0	0	49587	0	0	0	38815	0
愛媛	11	0	0	0	0	8	0	0	3	0	0	0	0
香川	37282	0	0	0	0	16114	0	0	21168	0	0	0	0
徳島	3	0	0	0	0	0	0	0	0	3	0	0	0
愛媛	15552	0	0	0	0	0	0	0	0	15552	0	0	0
徳島	8	0	0	0	0	0	0	0	8	0	0	0	0
香川	46170	0	0	0	0	0	0	0	46170	0	0	0	0
愛媛	2247	93	94	121	76	54	201	412	72	247	435	394	48
香川	3501310	229204	217373	276789	154701	113588	282084	521458	170548	394573	553904	462574	124514
愛媛	10170	739	587	1620	774	608	651	696	910	887	1004	724	970
香川	22738897	1712091	1346915	3570062	1442684	1200691	1395636	1523099	2028015	2012174	2385679	1714436	2407415
徳島	4	0	0	0	0	0	0	0	4	0	0	0	0
香川	18144	0	0	0	0	0	0	0	18144	0	0	0	0
愛媛	818	42	59	110	249	124	56	46	41	23	24	44	0
香川	1566540	69662	109881	209225	356210	188423	134898	119407	119674	91273	65449	102438	0
徳島	14048	967	539	950	722	692	1273	1450	1493	1371	1469	1469	1447
香川	32588299	2353321	1278093	2156361	1496136	1475385	2045819	3376542	3571888	3256175	4169920	3659393	3749266
愛媛	7930	647	389	583	395	616	728	648	931	819	726	677	771
香川	17952747	1443838	823301	1296591	767379	1305146	1586780	1452444	1950986	1934002	1784199	1649391	1958690
愛媛	1829	6	0	715	0	103	579	68	0	0	358	0	0
香川	3843533	15308	0	1490811	0	213713	1191125	157700	0	0	774876	0	0
徳島	838	298	269	211	60	0	0	0	0	0	0	0	0
香川	1813939	662007	594362	429526	128044	0	0	0	0	0	0	0	0
愛媛	10	0	0	0	0	0	0	0	0	0	4	6	0
香川	32495	0	0	0	0	0	0	0	0	0	17712	14783	0
愛媛	4	0	0	0	0	0	4	0	0	0	0	0	0
香川	3650	0	0	0	0	0	3650	0	0	0	0	0	0
<hr/>													
ふぐ													
総計	39763	7927	6259	2107	1165	1123	1031	909	553	482	1995	4304	11908
兵庫	105819335	18539340	12424030	4890623	900837	502551	345771	422850	312473	1084432	6202485	14427719	45766224
徳島	2661	2338	1984	2321	773	447	335	465	565	2249	3109	3352	3843
香川	11243	1985	2875	573	967	882	856	805	464	197	498	714	427
愛媛	7353987	1749551	2372257	356662	421621	361775	260429	240633	146059	64848	253103	644711	482338
徳島	156	0	0	0	0	0	0	0	0	55	66	28	7
香川	841759	0	0	0	0	0	0	0	0	249232	318380	173817	100330
愛媛	99	0	0	0	0	0	50	10	0	32	7	0	0
香川	152403	0	0	0	0	0	22032	2376	0	107475	20520	0	0
徳島	3	0	0	0	0	0	0	0	0	0	0	0	3
香川	61560	0	0	0	0	0	0	0	0	0	0	0	61560
愛媛	10	0	0	6	0	0	0	0	0	0	0	4	0
香川	49088	0	0	26516	0	0	0	0	0	0	0	22572	0
愛媛	22	0	0	0	0	0	0	0	0	0	6	0	16
香川	432664	0	0	0	0	0	0	0	0	0	68488	0	364176
徳島	439	0	60	9	0	130	74	29	29	90	18	0	0
香川	914782	0	9720	41623	0	45576	32519	139114	137204	421503	87523	0	0
愛媛	58	0	0	0	0	1	0	5	30	10	9	3	0
香川	26389	0	0	0	0	1132	0	1739	13118	3299	5157	1944	0
徳島	1177	220	177	130	100	110	40	60	20	30	70	70	150
香川	938620	168583	172691	97740	82186	94068	17388	38988	3672	5508	40824	49464	167508
徳島	100	0	0	0	0	0	0	0	0	0	0	0	100
香川	35640	0	0	0	0	0	0	0	0	0	0	0	35640
香川	9963	1807	1794	366	0	0	1	0	0	0	498	934	4563
香川	34831270	5268849	5777502	1397713	0	0	983	0	0	0	2006294	3493318	16886611
愛媛	5279	1479	316	350	98	0	0	0	0	0	1206	1830	0
香川	18594195	4171359	652143	537243	397030	0	0	0	0	0	0	4966022	7870398
徳島	390	0	0	10	0	0	10	0	10	20	30	121	189
香川	491886	0	0	11880	0	0	12420	0	12420	24840	35694	145422	249210
愛媛	10824	2436	1037	663	0	0	0	0	0	48	793	1224	4623
香川	41095092	7180998	3439717	2421246	0	0	0	0	0	207727	3366502	4930449	19548453
<hr/>													
べら													
総計	733	0	3	3	7	271	243	94	56	14	28	14	0
徳島	936091	0	972	1004	6901	339646	296085	142210	90406	17820	21373	19674	0

鮮魚部品目別・産地別・月別入荷数量及び金額

上段数量 kg：下段金額 円

産地別	総数	1月	2月	3月	4月	5月	6月	7月	8月	9月	10月	11月	12月
兵庫	1277	0	324	334	985	1253	1218	1512	1614	1272	763	1405	0
	62	0	0	0	0	35	15	7	3	0	1	1	0
	77042	0	0	0	0	50594	11038	7916	4039	529	1264	1662	0
愛知	335	0	0	0	0	205	130	0	0	0	0	0	0
	408622	0	0	0	0	257293	151329	0	0	0	0	0	0
岡山	261	0	1	0	14	77	74	51	9	23	12	0	0
	389355	0	0	324	0	18144	112816	119931	85686	15931	18900	17623	0
徳島	7	0	3	2	0	0	2	0	0	0	0	0	0
	2192	0	972	680	0	0	540	0	0	0	0	0	0
香川	62	0	0	0	7	17	13	13	2	5	4	1	0
	53523	0	0	0	6901	13615	15005	14363	681	1360	1209	389	0
熊本	6	0	0	0	0	0	6	0	0	0	0	0	0
	5357	0	0	0	0	0	5357	0	0	0	0	0	0
ほうぼう													
総計	971	11	30	0	37	275	349	134	71	38	17	5	4
	316683	8554	1944	0	29310	56073	139738	47569	13527	9563	6141	1187	3077
兵庫	326	777	64	0	792	203	400	354	190	251	361	237	769
	915	11	30	0	21	272	317	130	71	38	17	4	4
	290158	8554	1944	0	7710	55371	136498	46640	13527	9563	6141	1133	3077
石川	3	0	0	0	0	2	1	0	0	0	0	0	0
	459	0	0	0	0	243	216	0	0	0	0	0	0
和歌山	36	0	0	0	0	1	31	4	0	0	0	0	0
	4412	0	0	0	0	459	3024	929	0	0	0	0	0
香川	1	0	0	0	0	0	0	0	0	0	0	1	0
	54	0	0	0	0	0	0	0	0	0	0	54	0
福岡	16	0	0	0	16	0	0	0	0	0	0	0	0
	21600	0	0	0	21600	0	0	0	0	0	0	0	0
ぼら													
総計	206	0	0	0	40	60	11	0	54	6	0	35	0
	41423	0	0	0	12420	18630	4020	0	4256	223	0	1874	0
	201	0	0	0	310	310	365	0	78	37	0	53	0
兵庫	95	0	0	0	0	0	0	0	54	6	0	35	0
	6353	0	0	0	0	0	0	0	4256	223	0	1874	0
広島	111	0	0	0	40	60	11	0	0	0	0	0	0
	35070	0	0	0	12420	18630	4020	0	0	0	0	0	0
ます													
総計	42132	5141	3664	3084	2780	5183	2557	2318	2903	3016	3216	2912	5358
	82713189	7966913	6062345	6433528	5845527	8726416	5682890	4946264	6264260	6471733	6810737	6161734	11340842
	1963	1549	1654	2086	2102	1683	2222	2133	2157	2145	2117	2115	2116
兵庫	3340	0	85	36	461	2486	223	33	0	0	0	16	0
	4600271	0	174625	70013	742631	2877454	608918	98291	0	0	0	28339	0
北海道	87	0	0	0	44	29	8	0	0	3	3	0	0
	232372	0	0	0	120787	81346	16200	0	0	6911	7128	0	0
山形	60	0	0	0	0	60	0	0	0	0	0	0	0
	82080	0	0	0	0	82080	0	0	0	0	0	0	0
埼玉	2010	171	47	66	150	86	149	173	322	130	110	64	542
	4133138	260729	72819	135486	319637	207123	322704	372600	691135	277084	229268	134784	1109769
東京	30987	4227	3152	2661	1839	2305	1891	1899	2313	2195	2258	2036	4211
	61044443	6444815	5108829	5487185	3941131	4919323	4052712	3891844	4949505	4592771	4670244	4191771	8794313
静岡	416	16	46	52	76	43	47	44	56	22	10	0	4
	614069	21249	49906	69874	143243	56106	54994	67121	72007	48411	21438	0	9720
愛知	2291	297	123	108	0	0	0	0	23	521	453	337	429
	4539267	449896	197478	223539	0	0	0	0	49248	1088338	912928	706811	911029
滋賀	31	0	0	0	0	0	0	10	21	0	0	0	0
	36718	0	0	0	0	0	0	14040	22678	0	0	0	0
京都	2102	364	177	161	191	149	159	159	142	145	167	135	153
	5915884	692111	427735	447431	554198	468310	500791	502368	448442	458218	520879	419404	475997
大阪	184	0	34	0	19	25	80	0	26	0	0	0	0
	247343	0	30953	0	23900	34674	126571	0	31245	0	0	0	0
愛媛	624	66	0	0	0	0	0	0	0	0	215	324	19
	1267604	98113	0	0	0	0	0	0	0	448852	680625	40014	
まながつお													
総計	6670	270	154	423	334	210	631	1361	1312	283	483	651	558
	16821144	498274	258413	761355	614303	516243	2107390	4107859	3679536	637952	866886	1584279	1188654
	2521	1845	1678	1799	1839	2458	3339	3018	2804	2254	1794	2433	2130
兵庫	3635	40	37	15	15	74	393	836	842	221	352	491	319
	9860128	79489	74391	41925	47278	258276	1410750	2712160	2471876	471022	601660	1022138	669163
大阪	227	0	0	0	0	0	0	0	0	0	15	70	142
	425070	0	0	0	0	0	0	0	0	0	30089	120362	274619
和歌山	63	0	0	0	0	0	0	0	0	0	0	0	63
	124345	0	0	0	0	0	0	0	0	0	0	0	124345
岡山	299	0	0	0	0	15	156	87	41	0	0	0	0
	877116	0	0	0	0	54367	452710	247477	122562	0	0	0	0
山口	831	112	103	221	274	121	0	0	0	0	0	0	0
	1261446	164025	151924	325775	416122	203600	0	0	0	0	0	0	0
徳島	327	118	14	7	2	0	0	0	0	0	114	43	29
	709214	254760	32098	15768	6426	0	0	0	0	223988	99722	76452	
香川	978	0	0	0	0	0	69	416	429	62	0	2	0
	2540409	0	0	0	0	0	192393	1083514	1085098	166930	0	12474	0
愛媛	28	0	0	0	0	0	6	22	0	0	0	0	0
	82344	0	0	0	0	0	17636	64708	0	0	0	0	0
福岡	272	0	0	180	43	0	7	0	0	0	0	37	5
	870793	0	0	377887	144477	0	33901	0	0	0	0	270453	44075
熊本	10	0	0	0	0	0	0	0	0	0	2	8	0
	70279	0	0	0	0	0	0	0	0	11149	59130	0	0
めばる													
総計	25447	2365	2914	5145	5816	2467	1327	768	771	415	1355	869	1235

鮮魚部品目別・産地別・月別入荷数量及び金額

上段数量 kg：下段金額 円

産地別	総数	1月	2月	3月	4月	5月	6月	7月	8月	9月	10月	11月	12月
兵庫	21315252	1811542	2036072	3564228	4292851	2429710	1324088	925572	768667	453838	1609538	870514	1228632
兵庫	837	765	698	692	738	984	997	1205	996	1093	1187	1001	994
兵庫	11778	877	1141	1808	3435	1051	642	354	586	332	597	419	536
青森	8911623	528886	879895	1237703	2339945	941794	520546	368903	531222	285682	473757	333417	469873
青森	1616	368	119	112	105	417	161	27	0	0	70	64	173
岩手	1383013	420391	108730	90998	74829	270975	91067	28159	0	0	74376	68515	154973
岩手	8	0	0	0	0	0	0	0	8	0	0	0	0
岩手	8640	0	0	0	0	0	0	0	8640	0	0	0	0
宮城	7416	429	1405	2262	1409	252	132	106	68	75	555	309	414
宮城	5541230	154981	725900	1167875	931860	297880	177897	136733	97113	159019	915643	375152	401177
山形	82	0	0	0	0	0	0	0	0	0	82	0	0
山形	88701	0	0	0	0	0	0	0	0	0	88701	0	0
福島	13	0	2	11	0	0	0	0	0	0	0	0	0
福島	13295	0	3100	10195	0	0	0	0	0	0	0	0	0
富山	148	0	0	0	148	0	0	0	0	0	0	0	0
富山	193698	0	0	0	193698	0	0	0	0	0	0	0	0
石川	1156	0	0	314	303	217	168	82	27	0	45	0	0
石川	1420340	0	0	359424	345384	268477	245916	115333	34042	0	51764	0	0
三重	111	0	0	36	26	10	0	8	31	0	0	0	0
三重	138926	0	0	39453	21384	13473	0	13284	51332	0	0	0	0
京都	42	0	0	0	42	0	0	0	0	0	0	0	0
京都	15120	0	0	0	15120	0	0	0	0	0	0	0	0
大阪	575	424	0	72	0	16	0	62	0	1	0	0	0
大阪	745443	539714	0	113724	0	28188	0	63126	0	691	0	0	0
岡山	515	3	83	158	21	84	62	63	16	5	6	14	0
岡山	789304	8471	164774	253082	34466	117212	90221	90382	10138	6988	5297	8273	0
徳島	574	216	124	204	30	0	0	0	0	0	0	0	0
徳島	301399	93435	103572	93376	11016	0	0	0	0	0	0	0	0
香川	2	0	0	0	0	0	0	0	0	2	0	0	0
香川	1458	0	0	0	0	0	0	0	0	1458	0	0	0
熊本	16	0	0	0	0	0	16	0	0	0	0	0	0
熊本	8414	0	0	0	0	0	8414	0	0	0	0	0	0
大分	1235	40	40	168	263	354	128	32	35	0	0	63	112
大分	1502761	51840	50101	198398	276225	396835	158923	46493	36180	0	0	85157	202609
鹿児島	160	8	0	0	34	66	18	34	0	0	0	0	0
鹿児島	251887	13824	0	0	48924	94876	31104	63159	0	0	0	0	0

まぐろ													
産地別	総数	1月	2月	3月	4月	5月	6月	7月	8月	9月	10月	11月	12月
兵庫	80574	5191	4868	5448	5648	5150	6544	6104	6664	9969	8063	5342	11583
兵庫	285876785	16980533	16037287	16455999	19221644	17909260	22732303	19934221	23007577	32159426	29967268	22366186	49105081
兵庫	3548	3271	3294	3020	3403	3477	3473	3265	3452	3716	4186	4239	4239
兵庫	11189	1093	1152	1167	1241	974	917	900	1135	1096	782	338	394
宮城	35375476	3051709	3307535	3439448	3555053	2928301	2972759	2949161	3705329	3358452	3114148	1300957	1692624
宮城	469	69	70	0	0	228	100	0	2	0	0	0	0
山形	1491404	231012	219240	0	0	780926	232038	0	28188	0	0	0	0
山形	348	0	0	0	0	0	0	348	0	0	0	0	0
山形	552096	0	0	0	0	0	0	552096	0	0	0	0	0
福島	3007	0	0	0	0	0	124	774	351	1758	0	0	0
福島	7301710	0	0	0	0	0	274415	1763667	964149	4299479	0	0	0
千葉	55	0	0	55	0	0	0	0	0	0	0	0	0
千葉	179172	0	0	179172	0	0	0	0	0	0	0	0	0
東京	15963	663	545	577	1255	654	1273	1193	1649	1967	1518	1600	3069
東京	59016046	2232136	1816576	1911376	3999864	2186805	4518739	4220660	6038518	7143298	6112054	6224806	12611214
神奈川	25	4	2	4	7	5	3	0	0	0	0	0	0
神奈川	156596	20303	10152	20304	55620	33262	16955	0	0	0	0	0	0
静岡	296	7	2	0	16	10	1	5	5	5	134	24	87
静岡	849874	19408	9936	0	33669	14580	7695	7290	7290	7290	265423	111329	365964
愛知	10157	287	216	239	541	413	445	347	807	2403	1773	1234	1452
愛知	47351356	1759271	1218249	1406670	3202190	2402262	2559997	2063297	3783848	7934091	6505266	6407978	8107827
三重	14230	578	749	506	954	2706	2911	2010	1782	749	418	363	504
三重	4688864	1910844	2443148	1658752	2923945	8947201	9769718	6863184	5143664	2532772	1392600	1285815	2017221
京都	1207	0	0	0	0	0	80	0	0	0	0	248	879
京都	4849877	0	0	0	0	0	276480	0	0	0	0	1050840	3522557
大阪	7145	1291	1522	801	847	156	109	150	313	270	509	90	1087
大阪	25017608	4087240	5197053	2642420	2928619	609293	318222	498009	1129501	961421	1844274	365985	4435571
和歌山	3046	0	0	0	0	0	0	194	195	382	1711	62	502
和歌山	10724855	0	0	0	0	0	0	658643	689562	1278133	6030113	209563	1858841
鳥取	576	0	0	0	0	0	398	178	0	0	0	0	0
鳥取	1707559	0	0	0	0	0	1356127	351432	0	0	0	0	0
広島	39	0	5	4	6	4	4	5	3	2	2	3	1
広島	58832	0	7775	6220	9330	6220	6220	6782	4622	3110	2333	4665	1555
徳島	116	0	116	0	0	0	0	0	0	0	0	0	0
徳島	301450	0	301450	0	0	0	0	0	0	0	0	0	0
高知	8736	1199	489	1458	781	0	179	0	0	678	873	823	2256
高知	30416009	3668610	1506173	4522954	2513354	0	422938	0	0	2543102	3275133	3111695	8852050
福岡	637	0	0	637	0	0	0	0	0	0	0	0	0
福岡	668683	0	0	668683	0	0	0	0	0	0	0	0	0
長崎	2929	0	0	0	0	0	0	0	335	342	343	557	1352
長崎	11945964	0	0	0	0	0	0	0	1278006	1309824	1425924	2292553	5639657
宮崎	404	0	0	0	0	0	0	0	87	317	0	0	0
宮崎	1023354	0	0	0	0	0	0	0	234900	788454	0	0	0

かじき													
産地別	総数	1月	2月	3月	4月	5月	6月	7月	8月	9月	10月	11月	12月
兵庫	57	0	0	0	0	0	0	0	5	15	28	0	9
兵庫	69606	0	0	0	0	0	0	0	8263	24947	20239	0	16157
兵庫	1221	0	0	0	0	0	0	0	1652	1663	722	0	1795
京都	21	0	0	0	0	0	0	0	0	0	21	0	0
京都	8737	0	0	0	0	0	0	0	0	0	8737	0	0
大阪	20	0	0	0	0	0	0	0	5	8	7	0	0
大阪	32725	0	0	0	0	0	0	0	8263	12960	11502	0	0
和歌山	16	0	0	0	0	0	0	0	0	7	0	0	9
和歌山	28144	0	0	0	0	0	0	0	0	11987	0	0	16157

きわだ

鮮魚部品目別・産地別・月別入荷数量及び金額

上段数量 kg : 下段金額 円

産地別	総数	1月	2月	3月	4月	5月	6月	7月	8月	9月	10月	11月	12月
総計	177471	15353	11431	14016	16252	19361	15986	15688	11465	12155	14088	11551	20125
	356634129	33773886	21363140	26504150	31144284	32833063	27904156	29010513	26069380	25858968	29903492	23498982	48770115
兵庫県	2009	2199	1868	1890	1916	1695	1745	1849	2273	2127	2122	2034	2423
	16902	1293	332	407	690	503	740	1326	359	3889	1888	868	4607
千葉県	39696951	3257799	609439	942813	1507549	787318	1543369	2716041	925878	9278697	4613755	2118257	11396036
	15332	805	904	779	1480	2719	842	1033	840	1099	1206	1694	1931
東京都	26128315	1417293	1354163	1388784	2565561	3735407	1584676	1786141	1756697	1515593	2238095	2868304	3917601
	20218	1234	1355	2117	2286	2867	2085	1667	180	692	1753	1849	2133
愛知県	35514086	2118270	2244042	3548413	4139200	4054072	3345466	3387769	449948	1029760	3256565	3262169	4678412
	8149	1337	484	1425	1546	1754	688	221	107	0	0	0	587
三重県	14672780	2670913	581742	2536886	2727041	2869007	1199383	397666	278193	0	0	0	1411949
	1103	0	297	0	280	0	0	364	90	0	0	0	72
京都府	1622551	0	569651	0	341319	0	0	406103	133899	0	0	0	171579
	38411	7004	2935	3385	2541	4151	2402	1786	2126	2968	2065	1831	5217
大阪府	90831524	16451766	6455702	7369387	5758082	9729727	5469410	4115388	5032859	7157423	5055473	4468505	13767802
	3374	-10	418	598	329	472	533	174	0	117	0	238	505
和歌山県	6015953	-232502	936226	1233066	731301	679111	702917	294153	0	171086	0	373939	1126656
	17245	392	790	244	1675	281	51	3196	4121	1564	1427	1884	1620
岡山県	40040787	1172311	1642035	669379	3115217	332667	97292	5825325	10477359	3811024	3602907	4780348	4514923
	15632	514	622	1090	1442	3323	1427	927	193	633	1992	1428	2041
徳島県	27799826	916230	878430	1772582	2888135	5034214	2790602	1910666	383681	850975	3959255	2413897	4001759
	2525	113	0	0	49	207	357	195	236	223	463	496	186
高知県	4446091	210669	0	0	52704	364219	483542	246978	467734	479514	862591	876866	401274
	5547	0	0	41	0	521	1346	129	702	231	1681	733	163
福岡県	10486201	0	0	63050	0	765648	1950907	157302	1515685	529841	3625330	1363565	514873
	72	0	0	44	28	0	0	0	0	0	0	0	0
宮崎県	38971	0	0	24440	14531	0	0	0	0	0	0	0	0
	11488	1020	1010	2092	806	347	1374	2176	811	118	914	261	559
鹿児島県	21523945	2302938	2053000	3956960	1579905	520752	2090439	3267732	1845382	261912	1812751	529130	1303044
	2008	0	0	53	0	219	578	894	100	0	0	61	103
沖縄県	4044443	0	0	107935	0	392456	1047954	1850322	222933	0	0	72468	350375
	19465	1651	2284	1741	3100	1997	3563	1600	1600	621	699	208	401
	33771705	3488199	4038710	2890455	5723739	3568465	5598199	2649527	2579132	773143	876770	371534	1213832

めばち													
産地別	総数	1月	2月	3月	4月	5月	6月	7月	8月	9月	10月	11月	12月
総計	14710	2169	1031	864	185	92	166	555	1509	3762	1650	1618	1109
	27658532	3871154	1712196	1739923	356998	50290	277757	694880	3215619	6792937	3577249	3116995	2252534
兵庫県	1880	1784	1660	2013	1929	546	1673	1252	2130	1805	2168	1926	2031
	328	122	66	0	0	0	0	0	0	63	0	77	0
宮城県	753300	316699	188179	0	0	0	0	0	0	115668	0	132754	0
	317	0	0	0	0	0	0	0	0	0	0	317	0
千葉県	637691	0	0	0	0	0	0	0	0	0	0	637691	0
	3354	633	397	201	0	71	74	100	612	660	660	458	148
東京都	6894114	1281171	633612	452541	0	0	184031	55145	237913	1246349	1532917	989788	280647
	4169	631	0	105	0	0	90	1055	1944	192	0	152	0
愛知県	7073742	867598	0	140682	0	0	0	160012	2180493	3038562	362393	0	324002
	616	304	0	0	0	0	0	0	0	107	0	0	205
三重県	1002218	453439	0	0	0	0	0	0	0	175640	0	0	373139
	107	0	0	0	0	0	0	0	0	0	0	51	56
京都府	327198	0	0	0	0	0	0	0	0	0	0	165230	161968
	161	73	29	29	0	0	0	0	30	0	0	0	0
大阪府	309728	165337	55404	69741	0	0	0	0	19246	0	0	0	0
	43	0	0	0	0	0	0	0	0	43	0	0	0
和歌山県	95202	0	0	0	0	0	0	0	0	95202	0	0	0
	236	0	0	0	0	92	32	112	0	0	0	0	0
岡山県	157721	0	0	0	0	50290	22284	85147	0	0	0	0	0
	4033	406	444	199	71	0	63	167	266	773	798	715	131
宮崎県	7628313	786910	745006	394988	153360	0	71442	189583	603180	1626081	1681939	1191532	184292
	62	0	0	0	0	0	0	0	0	62	0	0	0
鹿児島県	146124	0	0	0	0	0	0	0	0	146124	0	0	0
	236	0	0	0	0	0	0	0	58	64	0	0	114
沖縄県	629547	0	0	0	0	0	0	0	174787	110588	0	0	344172
	1048	0	95	330	114	0	0	112	0	94	0	0	303
	2003634	0	89995	681971	203638	0	0	204993	0	238723	0	0	584314

よこわ													
産地別	総数	1月	2月	3月	4月	5月	6月	7月	8月	9月	10月	11月	12月
総計	10527	1163	1172	1271	627	552	731	962	398	1129	951	969	602
	12250828	999378	995718	1531454	912239	536429	857888	1094971	536046	1253068	1334423	1192947	1006267
兵庫県	1163	859	849	1204	1454	971	1173	1138	1346	1109	1403	1231	1671
	669	0	71	0	14	49	0	167	139	42	65	30	92
青森県	820086	0	28872	0	30240	68035	0	205239	148278	31155	125582	40857	141828
	521	0	0	0	0	0	40	427	0	0	0	15	39
宮城県	693598	0	0	0	0	0	61107	517383	0	0	0	28771	86337
	1210	0	0	0	0	0	0	158	224	364	373	18	73
富山県	2055486	0	0	0	0	0	0	206593	352020	566745	720144	34603	175381
	1151	138	46	160	262	0	545	0	0	0	0	0	0
京都府	1908070	287527	62521	372676	510757	0	674589	0	0	0	0	0	0
	139	0	90	49	0	0	0	0	0	0	0	0	0
大阪府	159610	0	104400	55210	0	0	0	0	0	0	0	0	0
	37	0	0	0	0	0	37	0	0	0	0	0	0
和歌山県	37999	0	0	0	0	0	37999	0	0	0	0	0	0
	612	240	86	47	239	0	0	0	0	0	0	0	0
島根県	624257	251998	83158	70410	218691	0	0	0	0	0	0	0	0
	521	0	0	0	0	90	0	115	0	0	0	316	0
広島県	680294	0	0	0	0	72425	0	103604	0	0	0	504265	0
	29	0	0	0	0	0	0	29	0	0	0	0	0
山口県	36299	0	0	0	0	0	0	36299	0	0	0	0	0
	295	45	211	39	0	0	0	0	0	0	0	0	0
福岡県	190755	45663	94159	50933	0	0	0	0	0	0	0	0	0
	4791	651	602	816	112	364	109	66	35	689	513	543	291
佐賀県	4193012	272411	565741	699859	152551	377501	84193	25853	35748	620715	488697	495005	374738
	34	0											

鮮魚部品目別・産地別・月別入荷数量及び金額

上段数量 kg：下段金額 円

産地別	総数	1月	2月	3月	4月	5月	6月	7月	8月	9月	10月	11月	12月
鹿児島県	469 798441	89 141779	66 56867	160 282366	0 0	0 0	0 0	0 0	0 0	0 0	0 0	47 89446	107 227983

あしあかえび													
総計	566 1649238	7 18430	7 7775	0 0	0 0	0 577	1 1722	1 1242	2 594	91 256314	313 930089	107 313968	37 118527
兵庫県	2913 511	2632 7	1110 7	0 0	0 0	0 0	0 1	1 1	2 2	91 83	313 294	107 104	37 12
岡山県	1477592 10	18430 0	7775 0	0 0	0 0	577 0	1722 0	1242 0	594 0	256314 4	930089 3	313968 3	118527 0
徳島県	10229 45	0 0	0 0	0 0	0 0	0 0	0 0	0 0	0 0	5059 4	3383 16	1787 0	0 25
	161417	0	0	0	0	0	0	0	0	17885	75492	0	68040

いせえび													
総計	1740 14374265	70 721346	51 545466	76 763403	259 1641798	201 1414277	127 1042447	146 1165320	157 1116765	119 954374	89 554521	191 1641471	254 2813077
兵庫県	8261 362	10304 61	10695 47	10044 54	6338 27	7036 34	8208 11	7981 17	7113 7	8019 14	6230 6	8594 61	11075 23
千葉県	3720957 150	621382 0	497497 0	577146 0	285261 0	361568 0	138830 0	145924 38	66619 64	131004 38	40548 10	595196 0	259982 0
東京都	1164805 74	0 1	0 4	0 2	0 1	0 14	0 3	289602 6	455974 9	327888 1	91341 2	0 3	0 28
	854111	10243	47969	25175	6913	135569	31169	82863	105289	11696	17031	31260	348934
静岡県	11 64584	0 0	0 0	7 38610	4 25974	0 0	0 0	0 0	0 0	0 0	0 0	0 0	0 0
大阪府	686 4353901	0 0	0 0	0 0	193 1196912	144 837080	42 294213	50 367805	77 488883	44 299992	71 405601	48 338818	17 124597
和歌山県	130 1325135	0 0	0 0	3 23328	0 0	0 0	0 0	0 0	0 0	17 146016	0 0	16 150012	94 1005779
徳島県	191 2002568	8 89721	0 0	10 99144	4 40338	3 34700	11 138695	0 0	0 0	0 0	0 0	63 526185	92 1073785
愛媛県	5 37778	0 0	0 0	0 0	0 0	0 0	0 0	0 0	0 0	5 37778	0 0	0 0	0 0
熊本県	101 764026	0 0	0 0	0 0	0 0	6 45360	60 439540	35 279126	0 0	0 0	0 0	0 0	0 0
沖縄県	30 86400	0 0	0 0	0 0	30 86400	0 0	0 0	0 0	0 0	0 0	0 0	0 0	0 0

くるまえび													
総計	17263 65475143	2368 3842430	1328 2284252	1420 3131740	1685 3734096	1988 4087199	1435 6017448	1041 8429263	788 5543414	691 4602301	668 4129460	958 4528535	2893 15145005
兵庫県	3792 1227	1622 67	1720 28	2205 45	2216 51	2055 45	4193 54	8097 243	7034 174	6660 199	6181 157	4727 58	5235 106
愛知県	7751252 28	326698 0	156195 0	319464 6	496098 4	215784 0	334675 0	1309242 0	1126761 0	1360090 0	1033106 8	376530 10	696609 0
大阪府	574947 7029	0 881	0 147	132147 299	142560 210	0 1052	0 762	0 441	0 434	0 269	157680 238	142560 547	0 1749
	23799878	1520616	313924	859357	441872	1833342	2322358	2828856	2460907	1394760	1099223	2034880	6689783
岡山県	11 27513	0 0	0 0	0 0	0 0	0 0	0 0	0 2457	1 10503	4 6345	2 8208	4 8208	0 0
山口県	348 2364703	80 550800	68 440640	0 0	0 0	0 0	0 0	0 0	0 8467	1 0	0 0	16 115020	183 1249776
徳島県	26 332640	0 0	0 0	0 0	0 0	0 0	0 0	0 0	0 0	0 0	0 0	0 0	26 332640
香川県	20 132840	0 0	10 46440	0 0	0 0	0 0	0 0	0 0	0 0	0 0	0 0	10 86400	0 0
長崎県	497 4879332	0 0	0 0	0 0	0 0	0 0	46 0	62 412560	106 555120	72 937440	88 641520	123 746712	106 1585980
熊本県	640 8089848	0 0	0 0	0 0	0 0	21 320760	141 2272209	288 3747925	84 1187029	0 0	0 0	0 0	106 561925
大分県	427 3541038	0 0	0 0	0 0	0 0	3 35640	0 0	3 32400	3 17820	98 811122	79 679320	41 344736	200 1620000
沖縄県	7010 13981152	1340 1444316	1075 1327053	1070 1820772	1420 2653566	867 1681673	478 1088206	20 98280	30 193320	14 79919	112 512266	184 673489	400 2408292

こえび													
総計	15427 10803465	272 453289	226 360003	234 616720	249 475015	426 618365	2267 1347877	4222 1890917	4534 2337291	744 594415	1000 825307	1109 1087117	144 197149
兵庫県	700 14923	1666 263	1592 208	2635 180	1907 224	1451 426	594 2260	447 4179	515 4534	798 744	825 799	980 975	1369 131
滋賀県	9991251 108	417001 9	299524 18	288355 54	340603 24	618365 0	1342952 0	1869091 0	2337291 0	594415 0	736303 0	980118 3	167233 0
	580010	36288	60479	328365	132684	0	0	0	0	0	0	6048	16146
大阪府	396 232204	0 0	0 0	0 0	1 1728	0 0	7 4925	43 21826	0 0	0 0	201 89004	131 100951	13 13770

こぶとえび													
総計	2610 4995548	79 244601	37 100475	36 94722	74 196395	113 321519	804 1588698	760 1240245	426 673653	124 193838	26 67727	43 73933	88 199742
兵庫県	1914 2458	3096 79	2715 37	2631 36	2653 74	2845 100	1975 790	1631 753	1581 338	1563 94	2604 26	1719 43	2269 88
大阪府	4873896 152	244601 0	100475 0	94722 0	196395 0	310126 13	1578605 14	1235450 7	599234 88	172886 30	67727 0	73933 0	199742 0
	121652	0	0	0	0	11393	10093	4795	74419	20952	0	0	0

しらさえび													
総計	2561 6087956	48 157742	57 220335	64 270658	43 154196	14 51498	43 224203	3 11670	6 27837	159 472554	1279 2549407	756 1643216	89 304640
兵庫県	2377 2261	3286 48	3865 57	4229 64	3585 43	3678 11	5214 2	3890 3	4639 1	2972 128	1993 1185	2173 630	3422 89

鮮魚部目別・産地別・月別入荷数量及び金額

上段数量 kg：下段金額 円

産地別	総数	1月	2月	3月	4月	5月	6月	7月	8月	9月	10月	11月	12月
石川県	5200822 4 25250	157742 0 0	220335 0 0	270658 0 0	154196 0 0	35298 0 0	8591 0 0	11670 0 0	4617 0 0	379967 4 25250	2322476 0 0	1330632 0 0	304640 0 0
岡山県	1 108	0 0	0 0	0 0	0 0	0 0	0 0	0 0	0 0	1 108	0 0	0 0	0 0
徳島県	54 271200	0 0	0 0	0 0	0 0	3 16200	41 215612	0 0	5 23220	2 8910	3 7258	0 0	0 0
熊本県	241 590576	0 0	0 0	0 0	0 0	0 0	0 0	0 0	0 0	24 58319	91 219673	126 312584	0 0

かこ													
総計	21071 60672244	968 3717910	493 1841308	645 1897287	766 2038832	580 1267824	1017 2513331	974 1805213	672 2126497	3173 7625585	6468 14325465	2720 7968018	2595 13544974
兵庫県	2879 3284	3840 208	3734 73	2941 111	2661 98	2185 42	2471 109	1853 72	3164 114	2403 325	2214 1017	2929 724	5219 391
北海道	8972534 2372	824505 0	200059 0	422560 0	341494 0	85168 285	155565 271	127360 289	255935 420	822672 108	2590831 247	1639630 321	1506755 230
青森県	7980503 7	0 0	0 0	0 0	809190 0	626829 0	668075 0	1031875 7	722089 0	930311 0	915536 0	952909 0	1323689 0
宮城県	6480 7026	0 71	0 47	0 152	0 102	0 184	0 130	6480 20	0 93	0 1831	0 2788	0 906	0 702
山形県	12743177 60	58444 0	107319 0	378014 0	182302 0	440765 0	217690 0	18382 0	246303 0	3197051 0	4365187 60	1695934 0	1835786 0
千葉県	335394 1029	0 55	0 13	0 0	0 0	0 0	0 0	0 6	0 129	0 0	335394 0	0 642	0 134
新潟県	3098845 99	252789 20	42444 34	0 0	0 20	0 0	0 0	9320 0	318318 0	0 0	1869630 16	340880 9	265464 0
石川県	705791 4247	133812 448	202511 243	0 174	137538 161	0 18	0 309	0 0	0 150	0 492	148122 965	83808 405	0 882
岐阜県	15702323 266	2220912 0	868426 0	1013040 0	479193 0	52380 0	958390 0	0 0	379620 0	1646352 0	2772790 266	1387799 0	3923421 0
静岡県	45310 17	0 0	0 0	0 0	0 0	0 0	0 0	0 3	0 0	0 0	45310 14	0 0	0 0
愛知県	119340 54	0 0	0 0	0 0	0 0	0 0	0 0	0 0	32832 0	0 28	86508 26	0 0	0 0
京都府	168380 9	0 0	0 0	0 0	0 0	0 0	0 0	0 0	0 0	78092 0	90288 0	0 0	0 9
大阪府	45360 452	0 0	0 5	0 1	0 78	0 0	0 0	0 274	0 28	0 30	0 3	0 0	45360 33
和歌山県	532726 17	0 0	59400 0	1404 0	67608 0	0 6	0 6	97810 5	13824 0	25272 0	7128 0	0 0	260280 0
鳥取県	33782 920	0 162	0 78	0 203	0 0	11664 0	11858 0	10260 0	0 0	0 3	0 228	0 246	0 246
島根県	5477076 14	184680 0	361149 0	70200 0	0 0	0 0	0 0	0 0	0 0	0 0	7344 0	1696431 0	3157272 14
岡山県	163296 375	0 0	0 0	0 2	0 1	0 0	0 0	0 1	0 13	0 161	0 138	0 50	163296 9
香川県	1522094 218	0 1	0 0	4320 2	4158 21	0 31	0 4	2257 10	60976 9	798114 9	592792 57	52446 19	7031 55
愛媛県	1486154 7	3780 3	0 0	7749 0	17349 0	12409 0	6313 0	16706 0	14985 0	11135 0	260672 4	83513 0	1051543 0
高知県	64259 36	38988 0	0 0	0 0	0 0	0 18	0 18	0 0	0 0	0 0	25271 0	0 0	0 0
長崎県	13608 213	0 0	0 0	0 0	0 0	6804 0	6804 0	0 0	0 0	0 50	0 148	0 15	0 0
熊本県	363916 346	0 0	0 0	0 0	0 0	0 10	0 152	0 159	0 25	116586 0	212662 0	34668 0	0 0
沖縄県	1086819 3	0 0	0 0	0 0	0 0	31805 0	488636 0	484763 0	81615 0	0 0	0 0	0 0	0 3
	5077	0	0	0	0	0	0	0	0	0	0	0	5077

またこ													
総計	30448 59244204	1677 2992458	999 2138812	1032 2592106	1560 3985800	2441 3742476	3315 5835853	8051 13226236	3110 6078256	782 1569350	2498 5435677	3493 7808144	1490 3839036
兵庫県	1945 18394	1784 478	2140 330	2511 261	2555 848	1533 845	1760 2510	1642 5217	1954 2267	2006 569	2176 2122	2235 2474	2576 473
宮城県	36567363 234	1070068 36	766265 10	678663 0	2117645 0	1560975 0	4425948 0	8806783 0	4524956 0	1215461 0	4603197 49	5539311 121	1258091 18
福島県	676588 98	78143 0	26469 24	0 74	0 0	0 0	0 0	0 0	0 0	0 0	173382 0	342834 0	55760 0
千葉県	137390 1044	0 104	29916 350	107474 545	0 45	0 0	0 0	0 0	0 0	0 0	0 0	0 0	0 0
新潟県	2613149 20	174921 0	820092 10	1478042 0	140094 0	0 10	0 0	0 0	0 0	0 0	0 0	0 0	0 0
石川県	42208 2119	0 505	31754 104	0 8	8380 162	2074 288	0 165	0 57	0 9	0 63	0 57	0 245	0 456
愛知県	3952401 624	939540 166	200641 91	17712 0	328300 265	449088 0	247248 0	80567 0	12355 0	89240 0	74811 0	429680 67	1083219 35
三重県	1688551 -1	336053 -1	232468 0	0 0	846364 0	0 0	0 0	0 0	0 0	0 0	0 0	178988 0	94678 0
京都府	2606 520	2606 0	0 0	0 100	0 125	0 295	0 0	0 0	0 0	0 0	0 0	0 0	0 0
大阪府	1346519 1077	0 218	0 20	294932 4	323164 0	728423 443	0 0	0 378	0 0	0 0	0 0	0 10	0 4
岡山県	273035 936	86345 120	15159 20	595 0	0 85	80384 179	0 83	80718 245	0 117	0 14	0 43	330 22	9504 8
広島県	1809079 60	237816 0	1360 0	0 0	210945 0	405672 0	171035 0	435253 0	241224 0	14591 0	13673 0	56255 10	21255 50
香川県	10206 4519	0 21	0 0	0 0	0 0	0 99	0 365	0 2134	0 707	0 66	0 197	1134 504	9072 426
長崎県	9358985 758	55950 30	0 40	0 40	0 30	202131 282	722883 159	3815571 20	1296049 10	163277 57	559166 30	1244277 40	1299681 20
熊本県	665541 33	11016 0	14688 0	14688 0	10908 0	313729 0	200945 33	7344 0	3672 0	53992 0	11448 0	15335 0	7776 0
	67794	0	0	0	0	0	67794	0	0	0	0	0	0

鮮魚部品目別・産地別・月別入荷数量及び金額

上段数量 kg：下段金額 円

産地別	総数	1月	2月	3月	4月	5月	6月	7月	8月	9月	10月	11月	12月
大分県	13 32789	0 0	0 0	0 0	0 0	0 0	0 0	0 0	0 0	13 32789	0 0	0 0	0 0

いいたこ													
総計	690 1474650	130 282155	153 293947	171 472608	105 253585	30 37157	1 324	0 0	0 399	5 8640	35 35167	35 60354	25 30314
兵庫県	2137 669	2170 130	1921 153	2763 171	2415 105	1238 30	324 1	0 0	0 0	1728 2	1004 28	1724 24	1212 25
岡山県	1420142 21 54508	282155 0 0	293947 0 0	472608 0 0	253585 0 0	37157 0 0	324 0 0	0 0 0	399 0 0	3186 3 5454	14625 7 20542	31842 11 28512	30314 0 0

てながたこ													
総計	4038 6563734	237 390109	424 623775	807 1364292	1006 1818099	493 906802	338 561925	360 493655	353 387094	0 0	1 1998	1 590	18 15395
兵庫県	1625 3118	1646 237	1471 424	1690 807	1839 1001	1662 405	1371 135	1096 80	1096 9	0 0	1998 1	590 1	855 18
岡山県	5347696 32 62441	390109 0 0	623775 0 0	1364292 0 0	1806948 5 11151	754705 8 15673	245163 19 35617	139029 0 0	5692 0 0	0 0 0	1998 0 0	590 0 0	15395 0 0
福岡県	888 1153597	0 0	0 0	0 0	0 0	80 136424	184 281145	280 354626	344 381402	0 0	0 0	0 0	0 0

するめいか													
総計	124165 63521785	2737 1396547	7992 3903931	12730 6778681	15552 8086980	15706 7858440	19033 8339754	22211 10259350	14345 8098368	7566 4678659	4266 2671591	1958 1391739	69 57745
兵庫県	511 1035	510 0	488 0	532 0	519 287	500 91	438 370	461 210	564 0	618 0	626 70	710 7	836 0
青森県	535825 5656	0 0	0 0	0 0	143100 0	55875 0	179771 0	92279 2380	0 2926	0 350	59400 0	5400 0	0 0
山形県	3129580 17003	0 77	0 196	0 21	0 0	0 301	0 3409	1078661 5565	1834595 2723	216324 2611	0 1603	0 497	0 0
富山県	8570083 33569	57024 2195	103247 5376	12960 6408	0 8592	130896 6403	1495252 1732	2414228 1666	1478390 595	1575718 462	992085 0	310283 140	0 0
石川県	15152854 39487	1025243 112	2288089 294	3032433 210	4051475 0	2688494 2737	652320 11823	703944 11865	344844 6930	236088 3689	0 945	129924 819	0 63
大阪府	20018704 112	79056 10	182196 5	97200 15	0 20	1519723 0	5139828 5	5698456 0	3774103 30	2360935 6	527903 10	593405 5	45899 6
和歌山県	149971 1547	7992 0	2484 77	8154 315	32293 0	0 0	2484 0	0 140	62208 945	15058 70	4968 0	2484 0	11846 0
鳥取県	739930 1505	0 0	40878 210	113616 350	0 560	0 0	0 0	62748 0	484024 0	38664 0	0 0	0 385	0 0
広島県	862703 70	0 0	117396 0	179280 0	293004 0	0 0	0 70	0 0	0 0	0 0	0 0	273023 0	0 0
山口県	23004 14539	0 343	0 1750	0 2506	0 3654	0 3444	23004 854	0 385	0 196	0 378	0 924	0 105	0 0
福岡県	8471763 9562	227232 0	1100305 84	1573342 2905	2107002 2359	1807056 2730	379132 770	209034 0	120204 0	235872 0	635364 714	77220 0	0 0
佐賀県	5820788 80	0 0	69336 0	1761696 0	1413526 0	1656396 0	467963 0	0 0	0 0	0 0	451871 0	0 0	0 0
46580	0	0	0	46580	0	0	0	0	0	0	0	0	0

はりいか													
総計	23336 16264901	1540 1296745	1834 1294753	3729 2876217	4894 3642590	2461 2013519	459 349770	205 183647	61 79340	1332 717419	3666 1533861	1826 1082051	1329 1194989
兵庫県	696 16186	842 404	705 244	771 1291	744 4229	818 2179	762 275	895 97	1300 51	538 1249	418 3561	592 1743	899 863
北海道	10467954 10	384178 0	252579 0	1053490 0	2862662 0	1738363 0	224403 0	84155 10	24909 0	672664 0	1347410 0	1006973 0	816168 0
青森県	12442 40	0 10	0 0	0 0	0 0	0 10	0 0	12442 0	0 0	0 10	0 0	0 0	0 10
山形県	55597 20	7192 0	7192 0	0 0	0 0	16329 0	0 0	0 0	0 0	8165 0	0 0	8554 20	8165 0
東京都	4320 10	0 0	0 10	0 0	0 0	0 0	0 0	0 0	0 0	0 0	0 0	0 0	0 0
新潟県	16686 100	0 0	16686 10	0 40	0 10	0 10	0 10	0 10	0 10	0 10	0 10	0 0	0 0
石川県	180531 230	0 0	35208 0	45342 0	11335 110	0 60	11405 0	11405 0	54431 0	11405 0	0 60	0 0	0 0
岡山県	608040 511	0 1	0 0	0 0	297000 2	162000 212	0 174	0 88	0 0	0 13	149040 15	0 6	0 0
徳島県	318419 3586	259 712	0 1151	0 1564	2722 0	96827 0	113962 0	75645 0	0 0	12765 0	13111 0	3128 0	0 159
香川県	1964222 10	539104 0	504455 0	863423 0	0 0	0 0	0 0	0 0	0 0	0 0	0 0	0 0	57240 0
愛媛県	11318 2353	0 413	0 273	0 741	11318 492	0 0	0 0	0 0	0 0	0 50	0 30	0 57	0 297
長崎県	2262364 230	366012 0	259740 137	805876 93	421524 0	0 0	0 0	0 0	0 0	12420 0	24300 0	59076 0	313416 0
大分県	317745 50	0 0	209659 9	108086 0	0 41	0 0	0 0	0 0	0 0	0 0	0 0	0 0	0 0
45263	0	9234	0	36029	0	0	0	0	0	0	0	0	0

まいいか													
総計	185 42664	2 389	0 173	0 0	3 794	1 281	8 2268	22 6918	0 0	56 10227	32 5842	29 6148	32 9624
兵庫県	230 156	194 2	0 0	0 0	264 3	281 1	283 1	314 0	0 0	182 56	212 32	182 29	300 32
岡山県	33586 29	389 0	173 0	0 0	794 0	281 0	108 7	0 22	0 0	10227 0	5842 0	6148 0	9624 0
9078	0	0	0	0	0	0	2160	6918	0	0	0	0	0

鮮魚部品目別・産地別・月別入荷数量及び金額

上段数量 kg：下段金額 円

産地別	総数	1月	2月	3月	4月	5月	6月	7月	8月	9月	10月	11月	12月
もんごいか													
総計	7658	721	694	673	812	1273	828	665	484	94	610	554	250
3626479	209493	213354	201070	268050	668014	338456	225045	207096	129972	553024	468933	143972	
473	290	307	298	330	524	408	338	427	1382	906	846	575	
兵庫県	1666	1	0	0	12	293	156	34	3	14	608	485	60
1488372	1485	0	0	12954	233094	139516	33733	3343	13332	550972	435891	64052	
岡山県	52	0	0	0	18	12	10	1	0	2	9	0	
44666	0	0	0	13671	11668	10196	605	0	2052	6474	0	0	
山口県	278	0	0	0	278	0	0	0	0	0	0	0	
215799	0	0	0	215799	0	0	0	0	0	0	0	0	
徳島県	5590	720	660	660	800	660	620	480	80	0	60	190	
1818936	208008	187272	187272	255096	187272	187272	180468	203148	116640	0	26568	79920	
愛媛県	24	0	0	0	0	24	0	0	0	0	0	0	
18178	0	0	0	0	18178	0	0	0	0	0	0	0	
大分県	48	0	34	13	0	0	0	1	0	0	0	0	
40528	0	26082	13798	0	0	0	648	0	0	0	0	0	
やりいか													
総計	64056	3994	871	891	3748	7807	8802	14666	11656	5775	3086	2219	541
58483516	2933306	816589	956999	4026703	8211502	7798618	10769538	9608041	5686940	3430942	3065349	1178989	
913	734	937	1074	1074	1051	886	734	824	984	1111	1381	2179	
兵庫県	27003	590	342	500	1922	322	4777	9895	6936	1306	138	119	156
14357561	542309	334412	438620	1180537	200923	2738091	4458122	3392774	657813	72836	60858	280266	
青森県	330	300	30	0	0	0	0	0	0	0	0	0	
475447	426523	48924	0	0	0	0	0	0	0	0	0	0	
宮城県	2958	2440	360	150	0	0	0	0	0	0	8	0	
1723452	1418827	228809	71280	0	0	0	0	0	0	0	4536	0	
福島県	56	0	16	0	0	40	0	0	0	0	0	0	
41688	0	13824	0	0	27864	0	0	0	0	0	0	0	
富山県	210	0	5	65	115	25	0	0	0	0	0	0	
266652	0	15552	89532	122472	39096	0	0	0	0	0	0	0	
福井県	506	0	0	0	0	366	140	0	0	0	0	0	
261726	0	0	0	0	190468	71258	0	0	0	0	0	0	
京都府	277	0	0	0	0	101	48	48	0	23	57	0	
929867	0	0	0	0	0	419278	192790	130572	0	69185	118042	0	
大阪府	181	0	8	23	150	0	0	0	0	0	0	0	
113465	0	16524	41861	55080	0	0	0	0	0	0	0	0	
和歌山県	375	375	0	0	0	0	0	0	0	0	0	0	
149796	149796	0	0	0	0	0	0	0	0	0	0	0	
鳥取県	1763	0	0	0	0	54	28	0	152	802	727	0	
2156539	0	0	0	0	0	73332	65772	0	216325	986887	814223	0	
鳥根県	633	0	0	0	0	290	202	58	39	44	0	0	
918508	0	0	0	0	0	442768	280044	63720	50004	81972	0	0	
広島県	50	0	0	0	0	40	10	0	0	0	0	0	
40932	0	0	0	0	0	29592	11340	0	0	0	0	0	
山口県	10632	0	20	20	1200	2982	846	554	60	3086	1218	646	
12352808	0	41472	42120	1859263	3389718	780696	488032	52920	3421069	1256335	1021183	0	
愛媛県	40	0	0	0	0	0	0	40	0	0	0	0	
33480	0	0	0	0	0	0	0	33480	0	0	0	0	
福岡県	15406	0	0	0	128	3606	2148	3148	3802	1052	784	420	
16195243	0	0	0	240344	3472576	2271444	3313518	3920171	967492	735577	557648	716473	
佐賀県	2500	4	0	76	48	456	392	720	588	84	52	68	
6313216	9720	0	179928	162972	866557	936843	1877247	1599642	223578	167400	240729	48600	
長崎県	116	0	0	56	0	4	0	40	16	0	0	0	
421092	0	0	0	226692	0	11016	0	129924	53460	0	0	0	
大分県	9	0	0	0	0	0	0	1	8	0	0	0	
42044	0	0	0	0	0	0	0	594	41450	0	0	0	
鹿児島県	1011	285	90	57	129	10	10	20	116	40	25	174	
1690000	386131	117072	93658	179343	24300	24300	48599	276868	97199	60750	248130	133650	
うに													
総計	10185	622	635	653	1048	1144	916	827	873	760	820	644	1243
41136465	2765670	2475032	3144204	3798681	4418373	3557791	3101110	3184974	2807352	3102616	2734011	6046651	
4038	4446	3897	4815	3624	3862	3884	3749	3648	3693	3783	4245	4864	
兵庫県	1223	60	89	30	92	364	75	65	72	203	53	120	
6747399	646920	524011	281772	481140	1644407	374976	490860	387072	709452	210275	154656	841858	
北海道	7896	248	416	546	946	775	816	762	800	557	551	572	
31742745	1338127	1665901	2669328	3269049	2754958	3105379	2610250	2793150	2097900	2396946	2396620	4645137	
千葉県	1010	314	120	72	0	0	0	0	0	216	72	216	
2387553	780623	219240	149904	0	0	0	0	0	0	495395	182735	559656	
東京都	50	0	10	5	10	5	20	0	0	0	0	0	
237168	0	65880	43200	48492	19008	60588	0	0	0	0	0	0	
三重県	5	0	0	0	0	0	5	0	0	0	0	0	
16848	0	0	0	0	0	16848	0	0	0	0	0	0	
山口県	1	0	0	0	0	0	0	0	0	0	0	0	
4752	0	0	0	0	0	0	0	4752	0	0	0	0	
なまこ													
総計	20988	5647	3484	4420	3387	41	32	0	0	1	51	480	3445
29194688	6452598	3829763	5158148	4970369	24918	28587	0	0	162	190728	805893	7733522	
1391	1142	1099	1167	1467	607	893	0	0	162	3739	1678	2244	
兵庫県	14950	4164	2471	3123	1567	37	32	0	0	1	1	479	
18667909	4548128	2415503	2943986	1347658	24486	28587	0	0	162	216	799846	6559337	
石川県	2940	160	300	780	1700	0	0	0	0	0	0	0	
6015600	311040	615600	1600560	3488400	0	0	0	0	0	0	0	0	
愛知県	267	169	0	0	0	0	0	0	0	0	0	98	
540810	237924	0	0	0	0	0	0	0	0	0	0	302886	
三重県	96	40	0	0	0	0	0	0	0	0	0	56	
306893	85709	0	0	0	0	0	0	0	0	0	0	221184	
大阪府	138	123	15	0	0	0	0	0	0	0	0	0	
111866	104738	7128	0	0	0	0	0	0	0	0	0	0	
岡山県	20	20	0	0	0	0	0	0	0	0	0	0	
43425	43425	0	0	0	0	0	0	0	0	0	0	0	

鮮魚部品目別・産地別・月別入荷数量及び金額

上段数量 kg：下段金額 円

産地別	総数	1月	2月	3月	4月	5月	6月	7月	8月	9月	10月	11月	12月
広島県	2	0	0	0	0	0	0	0	0	0	1	1	0
山口県	15	0	0	0	0	0	0	0	0	0	6480	6047	0
徳島県	44485	0	0	0	0	0	0	0	0	0	0	0	44485
香川県	50	20	0	0	0	0	0	0	0	0	0	0	30
愛媛県	135000	43200	0	0	0	0	0	0	0	0	0	0	91800
高松県	161	0	0	0	16	4	0	0	0	0	0	0	141
徳島県	427821	0	0	0	10759	432	0	0	0	0	0	0	416630
愛媛県	79	0	0	0	0	0	0	0	0	0	49	0	30
高松県	281232	0	0	0	0	0	0	0	0	0	184032	0	97200
宮崎県	2270	951	698	517	104	0	0	0	0	0	0	0	0
宮崎県	2607120	1078434	791532	613602	123552	0	0	0	0	0	0	0	0

こあじ													
総計	65086	4714	6860	5167	8052	6225	4120	1569	847	3355	8626	8601	6950
	13653724	1033738	1176161	1050181	1692019	1710410	1087497	486403	197442	948554	1606724	1452948	1211647
兵庫県	209	219	171	203	210	274	263	310	233	282	186	168	174
	4056	150	192	417	390	0	120	30	84	318	459	303	1593
富山県	802891	36504	48081	85827	84744	0	47303	7776	15208	63442	72178	65178	276650
	3516	1125	318	0	0	0	1443	264	366	0	0	0	0
愛知県	730129	248731	41300	0	0	0	313391	25113	101594	0	0	0	0
	1200	0	0	0	0	0	0	0	0	450	750	0	0
三重県	282428	0	0	0	0	0	0	0	0	134036	148392	0	0
	34248	2940	6066	2571	4377	2370	900	0	0	0	2370	7458	5196
大阪府	6039574	625414	1016959	450415	820004	486153	153617	0	0	0	440358	1159663	886991
	3022	100	110	1159	430	426	160	243	37	22	60	114	161
島根県	859322	28631	23922	281361	120408	129168	60102	87426	10368	9342	20952	39636	48006
	5748	0	0	0	0	3219	1497	1032	0	0	0	0	0
徳島県	1940241	0	0	0	0	1061069	513084	366088	0	0	0	0	0
	180	0	0	180	0	0	0	0	0	0	0	0	0
愛媛県	45361	0	0	45361	0	0	0	0	0	0	0	0	0
	9558	399	84	360	2240	0	0	0	360	1788	4327	0	0
高知県	1978025	94458	18899	86345	484455	0	0	0	70272	465707	757889	0	0
	300	0	0	300	0	0	0	0	0	0	0	0	0
福岡県	53352	0	0	53352	0	0	0	0	0	0	0	0	0
	210	0	0	0	0	210	0	0	0	0	0	0	0
大分県	34020	0	0	0	0	34020	0	0	0	0	0	0	0
	3048	0	90	180	615	0	0	0	0	777	660	726	0
	888381	0	27000	47520	182408	0	0	0	0	276027	166955	188471	0

その他(鮮魚)													
総計	2025097	215939	160462	247308	175397	177305	124692	134693	161202	142260	130591	143049	212199
	1317996632	123181578	92423724	177845697	111964616	101699099	78747029	73362522	89152161	84599500	94231366	109766531	181022809
兵庫県	650	570	575	719	638	573	631	544	553	594	721	767	853
	814054	73811	56559	139257	95976	89155	54153	48524	59907	45647	42520	40813	67732
北海道	413951743	29961052	21295713	101639384	44352137	36245821	26337311	19290381	24540024	21598587	20948188	26074344	41668801
	19030	2123	878	391	221	431	84	46	708	1006	2353	5179	5610
青森県	35220662	3402173	1436563	529050	476203	701606	224781	134341	545246	1297445	5776861	8254752	12441041
	546	16	0	0	0	0	0	0	0	80	125	100	225
宮城県	1221006	12096	0	0	0	0	0	0	0	182476	285121	228096	513217
	77865	12506	7086	7732	3213	3306	4075	3495	7472	10208	7781	4010	6981
山形県	48430483	7293524	5372417	5359674	1772126	1538298	2180667	2045896	3883608	5909222	5309264	2856032	4909755
	1242	200	126	42	30	24	15	0	0	0	127	572	106
福島県	1014671	64584	102472	24570	15876	25920	30780	0	0	0	160596	509328	80545
	319	0	63	226	0	0	30	0	0	0	0	0	0
茨城県	126611	0	36877	86008	0	0	3726	0	0	0	0	0	0
	243	0	0	90	0	0	3	0	0	120	30	0	0
群馬県	98754	0	0	28955	0	0	16847	0	0	42660	10292	0	0
	56985	3512	4909	4359	4853	4523	4380	4328	4521	4308	5108	4320	7864
埼玉県	17814728	1069343	1484602	1289022	1515665	1368023	1330000	1361875	1426831	1370018	1599084	1414900	2584865
	673	319	132	0	0	0	0	0	0	0	30	86	106
千葉県	575370	262278	109512	0	0	0	0	0	0	0	32940	82296	88344
	2512	1151	200	349	130	104	54	105	53	79	72	89	126
東京都	4968524	520678	384543	640688	464651	281287	239198	433747	247298	386380	359316	381674	627264
	4097	416	284	411	348	453	270	268	348	228	314	259	498
神奈川県	8232396	677539	466350	757552	764930	1059944	685260	765164	797878	487246	459544	457917	853072
	1162	0	0	70	65	57	95	191	228	144	78	102	132
新潟県	1020596	0	0	68040	67932	69768	95472	163402	179927	121176	86399	73440	95040
	1138	9	6	12	761	9	92	94	79	44	17	6	9
富山県	1897953	36612	24408	48816	965066	39204	197422	185801	181461	110332	43492	26135	39204
	2915	0	0	168	1965	15	112	439	180	36	0	0	0
石川県	1139260	0	0	87934	234943	53568	141372	418079	169668	33696	0	0	0
	34850	7215	2680	5264	6790	6621	1681	870	182	1276	1435	355	481
福井県	8731218	980369	374436	1002867	1510357	1305256	499209	665100	148581	766452	780955	215028	482608
	83	15	0	0	0	8	18	30	0	0	0	0	12
長野県	160834	41083	0	0	0	2527	16546	34560	0	0	0	0	66118
	10	0	0	10	0	0	0	0	0	0	0	0	0
岐阜県	7776	0	0	7776	0	0	0	0	0	0	0	0	0
	809	37	6	5	2	20	0	2	352	0	374	3	8
静岡県	192421	6567	2075	1730	692	17001	0	692	91204	0	69478	1118	1864
	40175	1718	2156	8301	2058	1012	1384	11497	1183	1164	2345	2723	4634
愛知県	48942223	2598666	3420424	6436574	3963785	1582230	2879592	2940700	2584029	2373309	4720335	5695923	9746656
	3632	330	190	813	225	140	155	180	400	378	522	194	105
三重県	4425607	245689	156438	968381	541834	270485	240407	408942	414450	40380	399923	183492	165186
	23095	468	552	568	912	2411	2365	2999	3327	2537	2616	2423	1917
滋賀県	31202770	527337	635864	634090	938911	2625214	4416166	5435603	5921976	4587862	3142494	1512235	825018
	80	0	0	0	50	0	0	0	0	0	0	0	30
京都府	60048	0	0	0	23760	0	0	0	0	0	0	0	36288
	1964	120	172	150	233	229	105	185	160	180	120	140	170
大阪府	384369	19701	28192	24583	40374	57309	24519	33785	26226	29551	24624	33648	41857
	47038	2777	1913	3227	4673	3507	1832	2344	4120	6966	6142	5850	3687
和歌山県	57529512	2579689	2420614	4228672	7212582	5581782	2554048	3548077	4922816	6327037	5558694	5845108	6750393
	13196	6017	1243	682	3	1558	1225	9	616	43	600	1200	0
鳥取県	3958878	1555178	312209	192994	4018	441948	317369	40904	494255	145854	126900	327249	0
	13972	80	203	4790	3155	2051	2120	670	92	94	331	267	119

鮮魚部品目別・産地別・月別入荷数量及び金額

上段数量 kg：下段金額 円

産地別	総数	1月	2月	3月	4月	5月	6月	7月	8月	9月	10月	11月	12月
島根県	4697165	46656	90201	1341124	919933	615190	602208	208008	57586	121176	334044	282188	78851
	109	16	1	2	0	0	12	2	0	0	76	0	0
	324217	133920	39582	65232	0	0	15552	1080	0	0	68851	0	0
岡山県	6346	8	146	357	299	962	763	1153	1391	608	264	390	5
	2460535	3062	44942	75839	91844	270818	207931	299662	437741	486411	371573	162666	8046
広島県	9524	2196	1902	456	362	481	280	5	0	290	385	130	3037
	18650788	4645685	3996130	712460	266803	244359	183384	9072	0	182466	205070	68656	8136703
山口県	29394	4308	3447	2038	1965	2008	1580	2139	1483	1566	1786	2894	4180
	17678635	2721541	1691756	883840	1223132	1192166	589139	909150	969714	978081	1237553	1895408	3387155
徳島県	2627	37	560	1574	64	32	123	53	4	24	50	78	28
	1915465	181591	164765	469395	219715	105381	43945	16794	1685	115430	263466	110332	222966
香川県	21284	4198	3532	2558	1209	1214	643	45	1095	976	1514	1810	2490
	19899391	1504260	1460975	3131770	2645397	2894398	1596282	123311	617463	319216	592683	1251912	3761724
愛媛県	118233	10428	8395	13247	16017	14464	10796	6550	5740	5671	8804	7736	10385
	169476773	12891360	9318811	18907284	23641951	20504945	14870074	10283907	9395658	8738436	13133194	12549955	15241198
高知県	3795	324	22	282	338	190	187	19	56	0	2268	63	46
	3793879	537649	39345	456501	461460	259693	312856	32502	117949	0	1346365	122121	107438
福岡県	40725	2986	2766	3205	2979	2376	2820	3285	3125	3094	4268	4633	5188
	83939977	5943815	5087916	5673419	5940919	5206951	6515843	8009856	6970078	6590708	8457813	9068858	10473801
佐賀県	10090	245	50	0	405	1445	1470	2005	1660	520	1035	1025	230
	10873673	370224	57273	0	449441	1374538	1514168	2123116	1822391	532116	1126872	1195734	307800
長崎県	3862	143	30	62	45	51	155	148	85	795	1014	1118	216
	12384974	484676	94445	144934	133704	209013	575844	593626	366682	2565518	2360383	3824729	1031420
熊本県	20	9	9	0	0	0	2	0	0	0	0	0	0
	18036	8748	8748	0	0	0	540	0	0	0	0	0	0
大分県	189	18	4	5	0	0	0	0	0	0	0	0	162
	149623	20088	11815	6912	0	0	0	0	0	0	0	0	110808
宮崎県	44	44	0	0	0	0	0	0	0	0	0	0	0
	44809	44809	0	0	0	0	0	0	0	0	0	0	0
鹿児島県	616671	78139	60240	46575	26051	38448	31585	42896	62333	54156	36087	54451	85710
	279391271	41788836	32253311	21866707	11102675	15554456	9244058	12581234	21231778	17730197	14838999	25024969	56174051
沖縄県	499	0	0	30	0	0	28	117	302	22	0	0	0
	989608	0	0	52920	0	0	44513	264155	587958	40062	0	0	0

貝類部産地別・月別入荷数量及び金額

上段数量 kg：下段金額 円

産地別	総数	1月	2月	3月	4月	5月	6月	7月	8月	9月	10月	11月	12月
総計	594369 611682207 1029	83805 80946113 965	76423 71157908 931	77942 68982250 885	62657 58109869 927	58699 52676886 897	35157 34785708 989	12305 16541170 1344	12305 18880349 1534	8858 15292650 1726	11418 18657583 1634	58803 62926020 1070	95997 112725701 1174
兵庫県	367044 315802308 860	56783 47688798 839	49988 41289331 825	46029 36165711 785	47666 39659866 832	45429 35134112 773	22296 18178063 815	1335 1701146 1274	1941 2593076 1335	1294 1797708 1389	1581 2057078 1301	30439 30171632 991	62263 59365787 953
北海道	14006 37035467 2644	861 2325504 2700	1017 2037633 2003	2202 2987382 1356	1317 3153046 2394	1007 2665547 2647	1558 3205440 2057	942 2973344 3156	937 3231032 3448	1098 3488287 3176	1092 3645536 3338	934 3298530 3531	1041 4024186 3865
青森県	144 321894 2235	0 0 0	0 0 0	0 0 0	0 0 0	0 0 0	0 0 0	0 0 0	0 0 0	0 0 0	0 0 0	0 0 0	144 321894 2235
岩手県	85 302940 3564	0 0 0	0 0 0	0 0 0	0 0 0	0 0 0	0 0 0	0 0 0	40 142560 3564	25 89100 3564	20 71280 3564	0 0 0	0 0 0
宮城県	1285 7769501 6046	245 1528794 6239	123 518497 4215	89 500623 5624	60 35338 588	24 302994 12624	20 259480 12974	0 6047 0	10 15552 1555	12 12960 1080	17 21902 1288	196 1385652 7069	489 3181662 6506
山形県	96 52812 550	0 0 0	0 0 0	0 0 0	0 0 0	0 0 0	60 29484 491	36 23328 648	0 0 0	0 0 0	0 0 0	0 0 0	0 0 0
千葉県	11555 19673402 1702	890 1188122 1334	1317 2765702 2100	718 990533 1379	786 1356993 1726	858 1533049 1786	638 1067321 1672	723 1173160 1622	1067 1709014 1601	828 1299456 1569	841 1463508 1740	1050 1682856 1602	1839 3443688 1872
東京都	5796 8048538 1388	286 396630 1386	126 114912 912	264 615654 2332	364 643896 1768	288 561492 1949	317 484704 1529	460 500850 1088	995 700380 703	721 699678 970	704 749789 1065	588 633660 1077	683 1946893 2850
新潟県	400 1112293 2780	10 12442 1244	0 15550 0	40 44583 1114	40 44308 1107	30 38345 1278	30 35667 1188	50 56471 1129	30 34422 1147	40 46311 1157	20 22533 1126	10 11889 1188	100 749772 7497
石川県	3028 2228564 735	0 0 0	0 0 0	21 21416 1019	112 109361 976	616 396809 644	558 331149 593	462 272727 590	195 132921 681	374 309841 828	429 407052 948	241 221368 918	20 25920 1296
福井県	3208 11141007 3472	228 792827 3477	215 699624 3254	280 877013 3132	286 955476 3340	278 872046 3136	326 889650 2728	196 721602 3681	186 698976 3757	254 905742 3565	296 1104246 3730	275 1008233 3666	388 1615572 4163
静岡県	4894 10335512 2111	350 471004 1345	154 291492 1892	542 973824 1796	718 950309 1323	669 916661 1370	479 899379 1856	393 953901 2427	260 851677 3275	134 586442 4376	327 899374 2750	321 763669 2379	547 1787780 3268
愛知県	11168 21823427 1954	331 749962 2265	605 1331316 2200	1052 2180898 2073	1200 2420525 2017	1489 2859680 1920	998 2201850 2206	1104 2216322 2007	1178 2225490 1889	895 1568766 1752	800 1356502 1695	767 1470107 1916	749 1242009 1658
三重県	29317 26522545 904	1735 1593458 918	1890 1727958 914	3739 3169469 847	2898 1943328 670	2336 1846301 790	1961 1440004 734	1152 1115700 968	1067 873869 818	641 542801 846	1056 1119054 1059	2157 2029846 941	8685 9120721 1050
京都府	2565 1788661 697	30 4926 164	28 13814 493	40 6567 164	170 73506 432	982 805454 820	669 521652 779	275 210838 766	227 95203 419	0 0 0	94 46031 489	40 8208 205	10 2462 246
大阪府	14666 9873253 673	2260 650287 287	1009 518911 514	1700 1005999 591	1890 1155144 611	1470 1005618 684	1136 711406 626	1414 725976 513	523 1390391 2658	437 931513 2131	610 769755 1261	1580 512347 324	637 495906 778
和歌山県	1128 1303279 1155	316 362988 1148	264 275724 1044	188 204217 1086	10 11880 1188	0 0 0	0 0 0	0 0 0	0 0 0	0 0 0	60 59940 999	30 32400 1080	260 356130 1369
鳥取県	417 137862 330	0 0 0	0 0 0	40 39420 985	22 23760 1080	0 0 0	250 47520 190	95 18522 194	0 0 0	0 0 0	0 0 0	10 8640 864	0 0 0
島根県	78 79510 1019	0 0 0	0 0 0	0 0 0	0 0 0	0 0 0	15 16956 1130	48 47110 981	15 15444 1029	0 0 0	0 0 0	0 0 0	0 0 0
岡山県	1582 2983817 1886	221 182626 826	108 72388 670	70 39472 563	47 25157 535	51 20533 402	83 42521 512	30 18066 602	34 22869 672	31 19365 624	12 8137 678	330 810528 2456	565 1722155 3048
広島県	75305 82129547 1090	16499 20150249 1221	18038 17435485 966	18900 16768284 887	1921 1637917 852	15 12150 810	50 55890 1117	115 96066 835	10 8100 810	45 36450 810	962 1778122 1848	7307 9340486 1278	11443 14810348 1294
山口県	33638 36186158 1075	1412 1676060 1187	916 948489 1035	1342 1716779 1279	2280 3021272 1325	2013 2455756 1219	2051 2169056 1057	1898 1742795 918	1794 2154345 1200	1433 2012761 1404	1628 2324655 1427	11483 8505794 740	5388 7458396 1384
徳島県	1678 3271623 1949	38 50252 1322	66 86616 1312	67 110700 1652	15 25920 1728	180 141783 787	373 829138 2222	470 954418 2030	355 649004 1828	103 242352 2352	0 0 0	11 181440 16494	0 0 0
香川県	536	3	19	30	2	45	61	91	127	108	6	26	18

貝類部産地別・月別入荷数量及び金額

上段数量 kg：下段金額 円

産地別	総数	1月	2月	3月	4月	5月	6月	7月	8月	9月	10月	11月	12月
	470860	3910	8338	22680	404	46734	52585	91023	62974	147026	891	14784	19511
	878	1303	438	756	202	1038	862	1000	495	1361	148	568	1083
愛媛県	4528	610	133	400	410	205	326	434	670	110	485	435	310
	2924093	296892	138240	279936	343818	352490	159754	373896	337284	146016	327827	88560	79380
	645	486	1039	699	838	1719	490	861	503	1327	675	203	256
福岡県	8	0	0	0	8	0	0	0	0	0	0	0	0
	12096	0	0	0	12096	0	0	0	0	0	0	0	0
	1512	0	0	0	1512	0	0	0	0	0	0	0	0
長崎県	3186	622	328	150	295	303	594	375	115	30	30	179	165
	5193151	644936	683424	135756	308961	385980	868491	293695	508950	140400	103894	434052	684612
	1629	1036	2083	905	1047	1273	1462	783	4425	4680	3463	2424	4149
熊本県	987	71	75	34	50	104	108	63	70	89	104	131	88
	1328918	113886	122904	48384	63666	125172	135972	89899	92232	121284	142711	158922	113886
	1346	1604	1638	1423	1273	1203	1259	1426	1317	1362	1372	1213	1294
大分県	1988	0	0	0	84	303	196	140	454	151	240	260	160
	1013502	0	0	0	41580	136620	100980	102708	257634	71442	116208	106248	80082
	509	0	0	0	495	450	515	733	567	473	484	408	500
鹿児島県	53	4	4	5	6	4	4	4	5	5	4	3	5
	815667	61560	61560	76950	92342	61560	61560	61560	76950	76949	61558	46169	76949
	15389	15390	15390	15390	15390	15390	15390	15390	15390	15389	15389	15389	15389

貝類部品目別・産地別・月別入荷数量及び金額

上段数量 kg：下段金額 円

産地別	総数	1月	2月	3月	4月	5月	6月	7月	8月	9月	10月	11月	12月
あか貝													
総計	36832	2952	2188	3202	3670	3146	3269	3409	3148	2683	3112	3341	2712
	20778049	1562237	1181378	2126639	2272748	1689225	1413726	1325747	1541122	1566661	2127043	2090369	1881154
兵庫県	564	529	539	664	619	536	432	388	489	583	683	625	693
	4541	561	683	1184	634	303	126	61	131	79	175	315	289
山形県	3528317	424957	575434	973809	550534	179966	8378	9859	14148	28812	164240	287368	310812
	96	0	0	0	0	0	60	36	0	0	0	0	0
	52812	0	0	0	0	0	29484	23328	0	0	0	0	0
東京都	4950	180	60	120	260	200	265	415	980	700	680	570	520
	3677316	43146	46008	152982	283284	250560	231336	177930	583200	462078	569862	491748	385182
石川県	2209	0	0	21	91	329	250	271	195	374	417	241	20
	1774931	0	0	21416	91962	234927	155887	181413	132921	309841	399276	221368	25920
静岡県	188	0	0	188	0	0	0	0	0	0	0	0	0
	287010	0	0	287010	0	0	0	0	0	0	0	0	0
三重県	3831	0	0	55	701	481	301	173	612	551	404	350	203
	3526050	0	0	76680	630416	350566	198072	138510	507157	483175	436320	407700	297454
京都府	66	0	8	0	0	0	24	0	0	0	34	0	0
	66150	0	10530	0	0	0	19440	0	0	0	36180	0	0
大阪府	5147	783	581	574	482	395	310	676	160	62	185	569	370
	1508634	240110	138250	162978	133055	174690	107784	185112	30348	13576	52542	150741	119448
和歌山県	436	16	0	60	10	0	0	0	0	0	60	30	260
	555930	17280	0	78300	11880	0	0	0	0	0	59940	32400	356130
鳥取県	72	0	0	40	22	0	0	0	0	0	0	10	0
	71820	0	0	39420	23760	0	0	0	0	0	0	8640	0
山口県	12069	790	600	810	1190	1225	1489	1406	1060	877	907	855	860
	3260088	191808	149148	198288	303696	321840	406134	380754	263898	253897	278219	246672	265734
香川県	61	0	18	0	0	10	0	11	0	0	0	22	0
	32562	0	7884	0	0	4860	0	5346	0	0	0	14472	0
長崎県	2466	622	238	150	280	203	444	360	10	0	10	119	30
	2118609	644936	254124	135756	244161	171816	257211	223495	9450	0	14256	123012	40392
大分県	700	0	0	0	0	0	0	0	0	40	240	260	160
	317820	0	0	0	0	0	0	0	0	15282	116208	106248	80082
あさり													
総計	40737	566	1058	2214	2733	2000	1613	1105	680	550	827	20785	6606
	34060672	387362	1197924	2383806	3127929	2158842	1433817	928441	619611	493394	590838	15707465	5031243
兵庫県	836	684	1132	1076	1144	1079	888	840	911	897	714	755	761
	16596	15	470	1215	1020	113	55	120	150	130	172	10135	3001
北海道	16393192	19440	848880	1736640	1924025	207092	62640	81864	80001	54756	77436	8705124	2595294
	170	0	0	20	60	0	30	50	0	10	0	0	0
	158760	0	0	18360	69660	0	25920	36180	0	8640	0	0	0
静岡県	2755	211	110	230	620	594	340	215	85	5	140	120	85
	2502308	161908	94500	225990	593705	640018	336743	159084	86669	5940	76520	66150	55081
愛知県	3401	90	125	339	359	588	300	255	300	265	200	295	285
	4815966	165510	194130	347220	438911	982260	505440	293490	419310	387720	334260	383508	364207
三重県	2895	110	233	230	484	555	703	325	20	20	25	25	115
	1294990	15390	38772	23328	67003	302106	445607	332316	8370	8046	23272	8100	22680
京都府	330	30	20	40	30	20	30	10	40	0	60	40	10
	56600	4926	3284	6567	4926	3284	4926	1642	6524	0	9851	8208	2462
大阪府	35	0	0	0	0	0	35	0	0	0	0	0	0
	30510	0	0	0	0	0	30510	0	0	0	0	0	0
山口県	14465	110	100	140	160	130	120	130	85	120	180	10130	3060
	8752834	20188	18358	25701	29699	24082	22031	23865	18737	28292	69499	6515585	1956797
熊本県	90	0	0	0	0	0	0	0	0	0	0	40	50
	55512	0	0	0	0	0	0	0	0	0	0	20790	34722
あわび													
総計	7020	379	218	395	593	549	470	454	1118	526	544	490	1284
	35286552	1910182	1235560	2110014	2818483	3030997	2873254	2437927	3589865	3043341	3080368	2581955	6574606
兵庫県	5026	5040	5667	5341	4752	5520	6113	5369	3210	5785	5662	5269	5120
	571	175	36	18	9	21	13	4	10	52	7	20	206
宮城県	3651471	1021841	210303	114750	32702	257542	100428	41769	82512	161190	82188	137536	1408710
	43	0	0	0	0	19	15	0	0	0	0	9	0
	734409	0	0	0	0	295218	251704	6047	0	0	0	181440	0
千葉県	55	0	0	0	0	4	10	10	0	1	2	10	18
	803736	0	0	0	0	70848	183600	174528	0	26892	74844	92988	180036
東京都	10	0	0	0	0	0	0	0	0	0	0	0	10
	98906	0	0	0	0	0	0	0	0	0	0	0	98906
静岡県	1602	29	44	124	98	75	129	178	175	129	151	114	356
	6661941	130896	196992	460824	356604	276643	550746	794817	765008	580502	680399	505765	1362745
大阪府	300	5	19	42	33	28	21	12	60	35	25	0	20
	4944831	58293	249134	536668	465075	386807	335264	242590	1183637	723827	536976	0	226560
山口県	3738	169	119	211	403	362	276	250	283	309	359	326	671
	17612330	696506	579131	997772	1791302	1605699	1386388	1178176	1348432	1550930	1705961	1482786	3289247
徳島県	17	0	0	0	0	0	6	0	0	0	0	11	0
	246564	0	0	0	0	0	65124	0	0	0	0	181440	0
香川県	4	1	0	0	0	0	0	0	0	0	0	0	3
	11048	2646	0	0	0	0	0	0	0	0	0	0	8402
愛媛県	680	0	0	0	50	40	0	0	590	0	0	0	0
	521316	0	0	0	172800	138240	0	0	210276	0	0	0	0
おお貝													
総計	20	0	0	0	0	0	15	5	0	0	0	0	0
	32940	0	0	0	0	0	24300	8640	0	0	0	0	0
愛知県	1647	0	0	0	0	0	1620	1728	0	0	0	0	0
	20	0	0	0	0	0	15	5	0	0	0	0	0
	32940	0	0	0	0	0	24300	8640	0	0	0	0	0
かき													
総計	404782	70936	64500	59603	46250	44133	22264	1164	1121	331	1174	25622	67684
	355850957	66000168	54322594	46050989	36430754	32929745	17626678	1369300	1125295	475793	2023713	29601429	67894499
兵庫県	879	930	842	772	787	746	791	1176	1003	1437	1723	1155	1003
	322097	53926	46100	40476	44130	43038	20925	180	195	33	227	17755	55112

貝類部品目別・産地別・月別入荷数量及び金額

上段数量 kg：下段金額 円

産地別	総数	1月	2月	3月	4月	5月	6月	7月	8月	9月	10月	11月	12月
北海道	258956147	44006512	36115935	28637095	34698607	32280114	16409442	258120	231228	54054	233603	18103305	47928132
宮城県	1122	240	118	84	0	0	0	0	0	12	12	172	484
静岡県	164	0	0	0	0	0	0	0	0	0	0	76	88
三重県	47	0	0	35	0	0	12	0	0	0	0	0	0
京都府	1260	0	0	0	120	477	336	150	177	0	0	0	0
大阪府	6	0	0	0	0	0	0	0	0	1	3	2	0
和歌山県	692	300	264	128	0	0	0	0	0	1551	23328	15553	0
鳥取県	345	0	0	0	0	0	250	95	0	0	0	0	0
岡山県	867	0	0	0	0	0	0	0	0	0	0	310	557
広島県	74966	16470	18018	18880	1896	0	20	0	0	0	932	7307	11443
徳島県	1294	0	0	0	0	180	354	395	295	70	0	0	0
香川県	104	0	0	0	0	141783	742284	836698	554234	191052	0	0	0
愛媛県	410	0	0	0	0	65	141	204	0	146016	0	0	0
長崎県	100	0	0	0	0	43394	66010	88668	0	0	0	0	0
大分県	1288	0	0	0	84	303	196	140	454	111	0	0	0
695682	0	0	0	41580	136620	100980	102708	257634	56160	0	0	0	0
貝柱													
総計	2838	332	190	421	399	286	310	220	129	54	51	28	418
兵庫県	506	110	28	73	53	24	45	0	0	0	0	0	173
東京都	364	66	0	49	45	42	36	6	0	0	0	0	120
愛知県	1545	53	135	223	252	196	193	214	129	54	51	28	17
山口県	423	103	27	76	49	24	36	0	0	0	0	0	108
2396682	538056	128952	369954	238680	117936	174960	0	0	0	0	0	0	828144
さざえ													
総計	9078	903	568	657	727	679	548	917	944	633	729	654	1119
兵庫県	4034	259	309	236	151	302	306	376	430	337	302	397	629
千葉県	90	6	0	6	0	25	5	6	0	26	10	6	0
福井県	8	0	0	0	0	0	0	0	8	0	0	0	0
愛知県	17	0	0	0	0	0	0	0	0	0	0	17	0
三重県	40	0	0	20	0	20	0	0	0	0	0	0	0
京都府	24	0	0	0	0	0	14	10	0	0	0	0	0
島根県	8	0	0	0	0	0	0	8	0	0	0	0	0
広島県	100	0	0	0	0	0	0	100	0	0	0	0	0
山口県	2566	240	60	60	443	252	130	112	366	127	182	172	422
徳島県	360	38	66	60	15	0	13	75	60	33	0	0	0
香川県	10	0	0	0	0	0	0	0	0	0	0	2	8
愛媛県	1813	360	133	275	110	100	60	230	80	110	235	60	60
2169605	291492	138240	277236	165618	170856	91044	285228	127008	146016	322427	80460	73980	0
福岡県	8	0	0	0	8	0	0	0	0	0	0	0	0
12096	0	0	0	12096	0	0	0	0	0	0	0	0	0
とり貝													
総計	3599	15	199	677	521	866	511	235	300	32	62	151	0
兵庫県	1514	15	109	617	386	271	66	0	15	0	17	2	16
三重県	25	0	0	0	0	25	0	0	0	0	0	0	0
京都府	820	0	0	0	0	450	265	105	0	0	0	0	0
大阪府	340	0	0	60	120	0	0	40	60	0	0	0	0
香川県	285	0	0	0	0	30	60	75	120	0	0	0	0
長崎県	615	0	90	0	15	30	120	15	105	30	15	60	135
2939758	0	429300	0	64800	135000	575100	70200	499500	140400	70198	311040	644220	0

貝類部品目別・産地別・月別入荷数量及び金額

上段数量 kg：下段金額 円

産地別	総数	1月	2月	3月	4月	5月	6月	7月	8月	9月	10月	11月	12月
はまぐり													
総計	37503	2758	3742	4536	2491	2058	1542	1489	2032	1165	1731	2804	11155
	57698137	3695908	7046541	6279018	3377775	3327784	2233204	2250595	3424263	2176659	2973295	4650842	16262253
兵庫県	1538	1340	1883	1384	1355	1616	1448	1511	1685	1868	1717	1658	1457
	8929	496	1153	1254	498	464	388	409	725	470	446	844	1782
千葉県	19306625	989820	2672135	2678940	1105596	1042178	745146	788400	1459075	969715	967678	1823308	4064634
	8708	694	1157	502	606	599	463	497	817	571	579	692	1531
16591018	1043726	2654462	835013	1230633	1250737	760061	828424	1512994	1032308	1162404	1276884	3003372	
静岡県	20	0	0	0	0	0	0	0	0	0	10	10	0
	38880	0	0	0	0	0	0	0	0	0	19440	19440	0
愛知県	10	0	0	0	0	0	0	0	0	0	10	0	0
	17280	0	0	0	0	0	0	0	0	0	17280	0	0
三重県	18649	1485	1357	2746	1337	889	599	515	415	30	577	1162	7537
	19765904	1532816	1597040	2716681	977880	867253	598505	536852	350242	47952	659462	1386058	8495163
大阪府	69	8	0	0	0	32	4	5	5	5	5	5	0
	111888	12204	0	0	0	60804	5400	7020	9720	5400	4320	7020	0
広島県	4	4	0	0	0	0	0	0	0	0	0	0	0
	3456	3456	0	0	0	0	0	0	0	0	0	0	0
山口県	267	0	0	0	0	0	0	0	0	0	0	0	267
	619920	0	0	0	0	0	0	0	0	0	0	0	619920
熊本県	847	71	75	34	50	74	88	63	70	89	104	91	38
	1243166	113886	122904	48384	63666	106812	124092	89899	92232	121284	142711	138132	79164
ほか貝													
総計	220	0	0	44	60	66	32	18	0	0	0	0	0
	665437	0	0	130410	158193	215676	103896	57262	0	0	0	0	0
3024	0	0	2963	2636	3267	3246	3181	0	0	0	0	0	0
兵庫県	1	0	0	1	0	0	0	0	0	0	0	0	0
	3240	0	0	3240	0	0	0	0	0	0	0	0	0
三重県	219	0	0	43	60	66	32	18	0	0	0	0	0
	662197	0	0	127170	158193	215676	103896	57262	0	0	0	0	0
はたて貝													
総計	30637	3465	2526	4439	3109	2835	2585	1793	1409	1441	1612	2616	2807
	48253591	3482804	2863654	4030436	4249487	3695676	3859498	3693259	3827968	3998978	4484810	4283002	5784019
1575	1005	1133	907	1366	1303	1493	2059	2716	2775	2782	1637	2060	
兵庫県	4781	880	740	627	417	770	280	110	180	70	70	567	
	1642316	254185	172832	176882	124113	213894	88376	34559	113508	45360	45360	46224	
北海道	12672	843	957	2068	1155	903	1403	846	871	875	982	832	
	34741765	2302824	1990653	2864802	2981002	2471579	2915028	2853140	3066816	3033499	3443576	3036954	
3779897													
福井県	2276	158	140	180	216	208	192	156	148	194	216	170	
	8744974	554363	493776	628506	753948	727542	687204	608202	582660	776142	886086	733913	
1312632													
三重県	2981	130	300	610	290	50	60	91	0	0	0	620	
	998159	40392	92146	165673	93528	16200	19008	37800	0	0	0	227988	
305424													
大阪府	7897	1454	389	924	1031	904	650	590	210	302	344	924	
	2103697	331040	114247	171893	296896	266461	149882	159558	62984	143977	109788	237923	
59048													
香川県	30	0	0	30	0	0	0	0	0	0	0	0	
	22680	0	0	22680	0	0	0	0	0	0	0	0	
ほんじよ貝													
総計	2504	163	210	240	139	150	110	110	309	266	198	342	267
	4966627	295444	349380	439020	259502	290250	196560	208980	636378	577380	381100	793735	538898
1983	1812	1663	1829	1866	1935	1786	1899	2059	2170	1924	2320	2018	
兵庫県	15	0	0	5	0	0	0	0	0	10	0	0	
	29160	0	0	9720	0	0	0	0	0	19440	0	0	
愛知県	2489	¥163.00	¥210.00	¥235.00	¥139.00	¥150.00	¥110.00	¥110.00	¥309.00	¥256.00	¥198.00	¥342.00	
	4937467	295444	349380	429300	259502	290250	196560	208980	636378	557940	381100	793735	
その他(貝類)													
総計	18599	1336	1024	1514	1965	1931	1888	1386	1115	1179	1408	2059	1794
	18894866	¥1,045,015.00	¥819,136.00	¥1,361,560.00	¥1,434,405.00	¥1,561,935.00	¥1,547,113.00	¥1,483,133.00	¥1,358,881.00	¥1,641,810.00	¥1,615,435.00	¥1,885,707.00	¥3,140,736.00
1015	782	799	899	729	808	819	1070	1218	1218	1392	1147	915	
兵庫県	3459	346	360	323	368	123	92	75	105	113	165	901	
	1719500	100738	81405	112143	104789	46231	56372	26767	36932	51592	115873	617371	
北海道	1144	18	60	114	82	104	125	46	66	213	110	102	
	2118742	22680	46980	104220	86184	193968	264492	84024	162216	446148	201960	261576	
244294													
青森県	144	0	0	0	0	0	0	0	0	0	0	144	
	321894	0	0	0	0	0	0	0	0	0	0	321894	
岩手県	85	0	0	0	0	0	0	0	0	25	20	0	
	302940	0	0	0	0	0	0	0	142560	89100	71280	0	
宮城県	120	5	5	5	60	5	5	0	10	0	5	15	
	133315	7389	7387	7387	35338	7776	7776	0	15552	0	8942	26826	
8942													
千葉県	2702	190	160	210	180	230	160	210	250	230	250	342	
	2102543	131760	111240	145800	126360	162864	114480	159840	196020	188999	206820	298080	
260280													
東京都	472	¥40.00	¥66.00	¥95.00	¥59.00	¥46.00	¥16.00	¥39.00	¥15.00	¥21.00	¥24.00	¥18.00	
	2022677	33912	68904	225612	142020	102924	74520	291816	117180	237600	179927	141912	
406350													
新潟県	400	10	0	40	40	30	30	50	30	40	20	10	
	1112293	12442	15550	44583	44308	38345	35667	56471	34422	46311	22533	11889	
749772													
石川県	819	0	0	0	21	287	308	191	0	0	12	0	
	453633	0	0	0	17399	161882	175262	91314	0	0	7776	0	
福井県	924	¥70.00	¥75.00	¥100.00	¥70.00	¥180.00	¥70.00	¥40.00	¥30.00	¥60.00	¥80.00	¥105.00	
	2385017	238464	205848	248507	201528	144504	202446	113400	105300	129600	218160	274320	
302940													
静岡県	165	110	0	0	0	0	10	0	0	0	26	1	
	407109	178200	0	0	0	0	1890	0	0	0	123015	1620	
102384													
愛知県	3686	¥25.00	¥135.00	¥255.00	¥450.00	¥555.00	¥380.00	¥520.00	¥440.00	¥320.00	¥341.00	¥85.00	
	3127518	34830	101520	190566	348840	441396	336042	435456	382914	285876	296622	80028	
193428													
三重県	630	10	0	0	26	270	234	30	20	40	0	0	
	135172	4860	0	0	16308	53676	35640	12960	8100	3628	0	0	
0													
京都府	65	0	0	0	20	35	0	0	10	0	0	0	
	38880	0	0	0	11880	20520	0	0	6480	0	0	0	
0													
大阪府	872	10	20	100	224	51	116	91	28	32	48	80	

貝類部品目別・産地別・月別入荷数量及び金額

上段数量 kg：下段金額 円

産地別	総数	1月	2月	3月	4月	5月	6月	7月	8月	9月	10月	11月	12月
	74196	0	0	0	0	0	16956	41796	15444	0	0	0	0
岡山県	715	221	108	70	47	51	83	30	34	31	12	20	8
	474083	182626	72388	39472	25157	20533	42521	18066	22869	19365	8137	16523	6426
広島県	235	25	20	20	25	15	30	15	10	45	30	0	0
	189270	20250	15660	15660	20250	12150	24300	12150	8100	36450	24300	0	0
山口県	110	0	10	45	35	20	0	0	0	0	0	0	0
	148500	0	12960	58320	44820	32400	0	0	0	0	0	0	0
徳島県	7	0	0	7	0	0	0	0	0	0	0	0	0
	26460	0	0	26460	0	0	0	0	0	0	0	0	0
香川県	42	2	1	0	2	5	1	5	7	4	6	2	7
	10176	1264	454	0	404	510	43	1977	1900	1010	891	183	1540
愛媛県	1625	250	0	125	250	0	125	0	0	0	250	375	250
	35100	5400	0	2700	5400	0	2700	0	0	0	5400	8100	5400
長崎県	5	0	0	0	0	0	0	0	0	0	5	0	0
	19440	0	0	0	0	0	0	0	0	0	19440	0	0
熊本県	50	0	0	0	0	30	20	0	0	0	0	0	0
	30240	0	0	0	0	18360	11880	0	0	0	0	0	0
鹿児島県	53	4	4	5	6	4	4	4	5	5	4	3	5
	815667	61560	61560	76950	92342	61560	61560	61560	76950	76949	61558	46169	76949

淡水魚部産地別・月別入荷数量及び金額

上段数量 kg：下段金額 円

産地別	総数	1月	2月	3月	4月	5月	6月	7月	8月	9月	10月	11月	12月
総計	106728 189224475 1772	3118 4133391 1325	3976 4770789 1199	5878 8121237 1381	10358 13093939 1264	10666 13448999 1260	15096 22282861 1476	25460 68167995 2677	13885 25024849 1802	6743 11301995 1676	5553 7753727 1396	3029 4772420 1575	2966 6352273 2141
兵庫県	2368 5456147 2304	53 95132 1794	145 309855 2136	225 314354 1397	56 213885 3819	100 362504 3625	374 575603 1539	593 1524287 2570	254 596289 2347	138 269219 1950	180 253116 1406	62 140793 2270	188 801110 4261
北海道	784 74108 94	0 0 0	324 16416 50	0 0 0	460 57692 125	0 0 0	0 0 0	0 0 0	0 0 0	0 0 0	0 0 0	0 0 0	0 0 0
宮城県	5 97200 19440	0 0 0	0 0 0	0 0 0	0 0 0	0 0 0	0 0 0	5 97200 19440	0 0 0	0 0 0	0 0 0	0 0 0	0 0 0
茨城県	70 14486 206	0 0 0	0 0 0	0 0 0	0 0 0	10 985 98	0 0 0	20 2204 110	10 1037 103	30 10260 342	0 0 0	0 0 0	0 0 0
新潟県	650 101509 156	0 0 0	0 0 0	0 0 0	0 0 0	0 0 0	0 0 0	650 101509 156	0 0 0	0 0 0	0 0 0	0 0 0	0 0 0
岐阜県	14 24192 1728	0 0 0	0 0 0	0 0 0	0 0 0	14 24192 1728	0 0 0	0 0 0	0 0 0	0 0 0	0 0 0	0 0 0	0 0 0
静岡県	6315 28383359 4494	311 1116781 3590	213 795333 3733	250 963042 3852	237 973816 4108	306 1362769 4453	585 2749667 4700	2829 13288362 4697	675 3170352 4696	244 1092629 4477	175 780515 4460	213 931005 4370	277 1159088 4184
愛知県	14378 72495286 5042	217 964416 4444	304 1358193 4467	513 2323360 4528	878 4132310 4706	839 4208778 5016	1504 7662009 5094	5957 31963421 5365	1802 9263102 5140	799 3715792 4650	528 2243495 4249	430 1950427 4535	607 2709983 4464
三重県	584 2200837 3768	10 5940 594	34 16740 492	0 0 0	20 2484 124	50 4320 86	50 3888 77	371 2124586 5726	0 0 0	29 26139 901	10 7560 756	10 9180 918	0 0 0
滋賀県	6076 3593671 591	670 332980 496	534 295573 553	974 529308 543	399 225891 566	0 0 0	261 437717 1677	225 277399 1232	169 91009 538	661 317944 481	872 386048 442	836 427620 511	475 272182 573
京都府	290 54001 186	60 10886 181	100 17282 172	50 9935 198	80 15898 198	0 0 0	0 0 0	0 0 0	0 0 0	0 0 0	0 0 0	0 0 0	0 0 0
大阪府	2480 307113 123	18 1477 82	32 3212 100	48 4818 100	136 13651 100	704 102651 145	376 37915 100	200 20052 100	236 25139 106	184 18471 100	192 19275 100	162 41177 254	192 19275 100
和歌山県	39890 45263472 1134	0 0 0	0 0 0	1665 2077996 1248	4090 4424222 1081	4125 4257543 1032	6917 7568228 1094	9235 9906496 1072	8812 10130422 1149	2882 4203037 1458	2114 2619280 1239	40 58968 1474	10 17280 1728
鳥取県	4165 4581687 1100	202 220212 1090	292 320135 1096	338 368873 1091	336 366336 1096	391 424815 1086	429 477040 1111	524 581796 1110	390 427618 1096	337 371354 1101	355 393760 1109	290 320544 1105	281 309204 1100
島根県	21518 17219616 800	1534 1211274 789	1986 1554566 782	1657 1369623 826	2632 2103725 799	2423 1905879 786	2494 1943116 779	3323 2644899 795	1268 1065745 840	1349 1084403 803	1086 880200 810	938 770742 821	828 685444 827
岡山県	195 332080 1702	0 0 0	0 0 0	0 0 0	0 0 0	0 0 0	13 20390 1568	54 104339 1932	34 58202 1711	49 69932 1427	10 24883 2488	2 3164 1582	33 51170 1550
広島県	20 7128 356	0 0 0	0 0 0	0 0 0	0 0 0	0 0 0	0 0 0	0 0 0	0 0 0	0 0 0	0 0 0	20 7128 356	0 0 0
山口県	0 15012 0	0 0 0	0 0 0	0 0 0	0 0 0	0 0 0	0 0 0	0 0 0	0 0 0	0 0 0	0 13230 0	0 0 0	0 1782 0
徳島県	2782 1551909 557	0 0 0	0 0 0	70 105788 1511	659 428493 650	521 284505 546	882 369656 419	398 154410 387	232 182067 784	20 26990 1349	0 0 0	0 0 0	0 0 0
福岡県	1113 5606040 5036	20 87955 4397	0 9720 0	0 0 0	0 0 0	0 0 0	0 0 0	1029 5224766 5077	0 0 0	20 90209 4510	0 0 0	0 0 0	44 193390 4395
佐賀県	8 68775 8596	0 0 0	6 51916 8652	1 13079 13079	1 3780 3780	0 0 0	0 0 0	0 0 0	0 0 0	0 0 0	0 0 0	0 0 0	0 0 0
長崎県	155 636755 4108	23 86338 3753	6 21848 3641	7 25563 3651	14 55270 3947	7 26887 3841	5 20169 4033	1 4795 4795	3 13867 4622	1 5616 5616	31 132365 4269	26 111672 4295	31 132365 4269
熊本県	28 411259 14687	0 0 0	0 0 0	0 0 0	0 0 0	16 181273 11329	6 95472 15912	6 134514 22419	0 0 0	0 0 0	0 0 0	0 0 0	0 0 0
大分県	2000	0	0	0	360	560	1040	40	0	0	0	0	0

淡水魚部産地別・月別入荷数量及び金額

上段数量 kg : 下段金額 円

産地別	総数	1月	2月	3月	4月	5月	6月	7月	8月	9月	10月	11月	12月
	506515	0	0	0	76486	143030	274039	12960	0	0	0	0	0
	253	0	0	0	212	255	263	324	0	0	0	0	0
宮崎県	840	0	0	80	0	600	160	0	0	0	0	0	0
	222318	0	0	15498	0	158868	47952	0	0	0	0	0	0
	264	0	0	193	0	264	299	0	0	0	0	0	0

淡水魚部品目別・産地別・月別入荷数量及び金額

上段数量 kg：下段金額 円

産地別	総数	1月	2月	3月	4月	5月	6月	7月	8月	9月	10月	11月	12月
あゆ													
総計	46932	8	52	1903	4816	6088	9094	9835	9176	3145	2401	202	212
	48608614	803	7532	2213172	4827702	4864439	8608595	10392754	10379594	4352922	2790921	100145	70035
兵庫県	1035	100	144	1162	1002	799	946	1056	1131	1384	1162	495	330
	602	0	20	40	10	23	230	85	30	59	95	0	10
岐阜県	590933	0	4320	9072	2074	27810	97546	107136	52704	104425	152366	0	33480
	14	0	0	0	0	14	0	0	0	0	0	0	0
	24192	0	0	0	0	24192	0	0	0	0	0	0	0
滋賀県	504	0	0	0	0	0	261	225	18	0	0	0	0
	738981	0	0	0	0	0	437717	277399	23866	-1	0	0	0
大阪府	2402	8	32	48	136	656	376	200	216	184	192	162	192
	287431	803	3212	4818	13651	87099	37915	20052	21683	18471	19275	41177	19275
和歌山県	39890	0	0	1665	4090	4125	6917	9235	8812	2882	2114	40	10
	45263472	0	0	2077996	4424222	4257543	7568228	9906496	10130422	4203037	2619280	58968	17280
徳島県	680	0	0	70	220	110	110	50	100	20	0	0	0
	974772	0	0	105788	311269	165897	145198	68711	150919	26990	0	0	0
大分県	2000	0	0	0	360	560	1040	40	0	0	0	0	0
	506515	0	0	0	76486	143030	274039	12960	0	0	0	0	0
宮崎県	840	0	0	80	0	600	160	0	0	0	0	0	0
	222318	0	0	15498	0	158868	47952	0	0	0	0	0	0
うなぎ													
総計	22871	559	566	813	1148	1222	2102	10928	2432	952	587	606	956
	112358839	2220222	2379434	3522565	5273766	6022323	10875004	53841674	12697567	4894633	2995173	2924896	4711582
兵庫県	4912	3971	4203	4332	4593	4928	5173	4926	5221	5141	5102	4826	4928
	652	11	49	50	33	51	67	174	55	9	3	12	138
宮城県	3462576	51070	225908	236163	167640	268518	389888	962040	312066	52963	16243	65313	714764
	5	0	0	0	0	0	0	5	0	0	0	0	0
茨城県	97200	0	0	0	0	0	0	97200	0	0	0	0	0
	40	0	0	0	0	10	0	20	10	0	0	0	0
新潟県	4226	0	0	0	0	985	0	2204	1037	0	0	0	0
	650	0	0	0	0	0	0	650	0	0	0	0	0
静岡県	101509	0	0	0	0	0	0	101509	0	0	0	0	0
	6315	311	213	250	237	306	585	2829	675	244	175	213	277
愛知県	28383359	1116781	795333	963042	973816	1362769	2749667	13288362	3170352	1092629	780515	931005	1159088
	13708	217	304	513	878	839	1444	5877	1692	679	408	360	497
三重県	72186930	964416	1358193	2323360	4132310	4208778	7639977	31925447	9214112	3658832	2186535	1920424	2654546
	338	0	0	0	0	0	0	338	0	0	0	0	0
	2105632	0	0	0	0	0	0	2105632	0	0	0	0	0
岡山県	2	0	0	0	0	0	0	0	0	0	1	1	0
	17280	0	0	0	0	0	0	0	0	11880	1026	4374	
広島県	20	0	0	0	0	0	0	0	0	0	0	20	0
	7128	0	0	0	0	0	0	0	0	0	0	7128	0
福岡県	1113	20	0	0	0	0	0	1029	0	20	0	0	44
	5581740	87955	0	0	0	0	0	5224766	0	90209	0	0	178810
熊本県	28	0	0	0	0	16	6	6	0	0	0	0	0
	411259	0	0	0	0	181273	95472	134514	0	0	0	0	0
こい													
総計	27	0	0	0	1	0	0	0	21	2	2	0	1
	21341	0	0	0	2484	0	0	0	5940	4968	4968	0	2981
兵庫県	790	0	0	0	2484	0	0	0	282	2484	2484	0	2981
	1	0	0	0	0	0	0	0	0	1	0	0	0
滋賀県	2484	0	0	0	0	0	0	0	0	2484	0	0	0
	6	0	0	0	1	0	0	1	1	2	0	1	
大阪府	15401	0	0	0	2484	0	0	0	2484	2484	4968	0	2981
	20	0	0	0	0	0	0	0	20	0	0	0	0
	3456	0	0	0	0	0	0	0	3456	0	0	0	0
どじょう													
総計	187	12	16	15	12	15	9	18	21	18	21	18	12
	625304	40174	55403	50219	40175	49572	30130	60263	70307	60261	66417	60263	42120
兵庫県	3343	3347	3462	3347	3347	3304	3347	3347	3347	3347	3162	3347	3510
	187	12	16	15	12	15	9	18	21	18	21	18	12
	625304	40174	55403	50219	40175	49572	30130	60263	70307	60261	66417	60263	42120
しじみ													
総計	26717	1806	2412	2045	3068	2873	3013	4196	1776	1730	1452	1238	1108
	22586575	1448312	1908723	1748431	2488443	2345706	2471564	3640497	1644833	1499716	1298314	1100466	991570
兵庫県	845	801	791	854	811	816	820	867	926	866	894	888	894
	499	0	0	0	0	9	40	316	118	15	1	0	0
三重県	625914	0	0	0	0	10692	47520	394848	151470	17820	3564	0	0
	246	10	34	0	20	50	50	33	0	29	10	10	0
京都府	95205	5940	16740	0	2484	4320	3888	18954	0	26139	7560	9180	0
	290	60	100	50	80	0	0	0	0	0	0	0	0
鳥取県	54001	10886	17282	9935	15898	0	0	0	0	0	0	0	0
	4165	202	292	338	336	391	429	524	390	337	355	290	281
島根県	4581687	220212	320135	368873	366336	424815	477040	581796	427618	371354	393760	320544	309204
	21517	1534	1986	1657	2632	2423	2494	3323	1268	1349	1086	938	827
山口県	17214756	1211274	1554566	1369623	2103725	1905879	1943116	2644899	1065745	1084403	880200	770742	680584
	0	0	0	0	0	0	0	0	0	0	0	0	0
	15012	0	0	0	0	0	0	0	0	13230	0	0	1782
その他(淡水魚)													
総計	9994	733	930	1102	1313	468	878	483	459	896	1090	965	677
	5023802	423880	419697	586850	461369	166959	297568	232807	226608	489495	597934	586650	533985
兵庫県	502	578	451	532	351	356	338	482	493	546	548	607	788
	427	30	60	120	1	2	28	0	30	36	60	32	28
北海道	148936	3888	24224	18900	3996	5912	10519	0	9742	31266	14526	15217	10746
	784	0	324	0	460	0	0	0	0	0	0	0	0
	74108	0	16416	0	57692	0	0	0	0	0	0	0	0
茨城県	30	0	0	0	0	0	0	0	0	30	0	0	0

淡水魚部品目別・産地別・月別入荷数量及び金額

上段数量 kg：下段金額 円

産地別	総数	1月	2月	3月	4月	5月	6月	7月	8月	9月	10月	11月	12月
愛知県	10260	0	0	0	0	0	0	0	0	10260	0	0	0
	670	0	0	0	0	0	60	80	110	120	120	70	110
	308356	0	0	0	0	0	22032	37974	48990	56960	56960	30003	55437
滋賀県	5566	¥670.00	¥534.00	¥974.00	¥398.00	¥0.00	¥0.00	¥0.00	¥150.00	¥660.00	¥870.00	¥836.00	¥474.00
	2839289	332980	295573	529308	223407	0	0	0	64659	315461	381080	427620	269201
大阪府	58	10	0	0	0	48	0	0	0	0	0	0	0
	16226	674	0	0	0	15552	0	0	0	0	0	0	0
島根県	1	0	0	0	0	0	0	0	0	0	0	0	1
	4860	0	0	0	0	0	0	0	0	0	0	0	4860
岡山県	193	0	0	0	0	0	13	54	34	49	9	1	33
	314800	0	0	0	0	0	20390	104339	58202	69932	13003	2138	46796
徳島県	2102	0	0	0	439	411	772	348	132	0	0	0	0
	577137	0	0	0	117224	118608	224458	85699	31148	0	0	0	0
福岡県	0	0	0	0	0	0	0	0	0	0	0	0	0
	24300	0	9720	0	0	0	0	0	0	0	0	0	14580
佐賀県	8	0	6	1	1	0	0	0	0	0	0	0	0
	68775	0	51916	13079	3780	0	0	0	0	0	0	0	0
長崎県	155	23	6	7	14	7	5	1	3	1	31	26	31
	636755	86338	21848	25563	55270	26887	20169	4795	13867	5616	132365	111672	132365

冷凍魚部産地別・月別入荷数量及び金額

上段数量 kg：下段金額 円

産地別	総数	1月	2月	3月	4月	5月	6月	7月	8月	9月	10月	11月	12月
総計	5688624 3603784935 633	186049 128512193 690	242537 194003231 799	518941 264635802 509	398419 218887267 549	365546 187559356 513	255639 177426451 694	258834 205088379 792	235275 199846552 849	436008 268949193 616	336615 331206956 983	630772 352082517 558	1823989 1075587038 589
兵庫県	288397 155238478 538	16252 8758498 538	21622 11535020 533	23699 10745838 453	29596 10219323 345	29611 8583875 289	25484 10985735 431	17421 10308231 591	16521 12064611 730	27517 13263818 482	21528 14219464 660	23525 15164406 644	35621 29389659 825
北海道	5933 6476336 1091	1124 1179876 1049	615 671598 1092	860 966466 1123	790 911801 1154	359 408456 1137	532 640245 1203	461 471555 1022	258 291599 1130	200 161352 806	676 691740 1023	58 81648 1407	0 0 0
青森県	15610 8942272 572	1426 914564 641	429 226742 528	522 333914 639	906 511248 564	2514 1245800 495	1016 546846 538	1190 935018 785	1804 775417 429	2404 1107064 460	2267 1690903 745	316 181504 574	816 473252 579
宮城県	26035 28816285 1106	1834 1931860 1053	1262 1505600 1193	2382 2910771 1221	1106 1225929 1108	1133 1244869 1098	1593 1747217 1096	7609 6337441 832	1772 2136647 1205	1450 1739428 1199	1756 2108462 1200	1887 2069408 1096	2251 3858653 1714
茨城県	23899 20892315 874	1570 1328345 846	3345 2859192 854	2570 2174578 846	4395 3754081 854	3880 3418578 881	2780 2509056 902	1219 1110282 910	1450 1333692 919	1315 1202472 914	745 672029 902	305 248185 813	325 281825 867
群馬県	60 8909 148	30 5669 188	0 0 0	0 0 0	0 0 0	30 3240 108	0 0 0	0 0 0	0 0 0	0 0 0	0 0 0	0 0 0	0 0 0
千葉県	984 1286619 1307	116 132298 1140	76 49952 657	38 41419 1089	80 70579 882	39 90072 2309	112 172501 1540	87 154817 1779	114 151738 1331	73 95578 1309	126 164368 1304	68 76465 1124	55 86832 1578
東京都	265646 149426665 562	6992 11476456 1641	28685 8434762 294	7933 4371783 551	5272 4001363 758	139197 46576814 334	3724 3964171 1064	4559 4886099 1071	5732 5295365 923	5043 4341787 860	4203 3689554 877	22716 24237216 1066	31590 28151295 891
神奈川県	345 254158 736	80 22464 280	60 16848 280	31 11158 359	50 14040 280	20 5616 280	0 0 0	20 5616 280	20 5616 280	0 0 0	0 0 0	16 43200 2700	48 129600 2700
新潟県	3448 554373 160	63 9240 146	72 10456 145	154 14944 97	205 22800 111	205 18342 89	251 28783 114	1951 329491 168	205 25579 124	142 16186 113	62 10636 171	62 10824 174	76 57092 751
石川県	1565 2486270 1588	325 453057 1394	291 331884 1140	407 749193 1840	168 145149 863	100 180252 1802	19 9407 495	0 0 0	20 54000 2700	109 238572 2188	47 90396 1923	37 108540 2933	42 125820 2995
福井県	1360 1572339 1156	156 326268 2091	46 16254 353	88 178847 2032	190 290434 1528	106 75870 715	182 193158 1061	144 96552 670	184 240354 1306	102 55512 544	126 89370 709	36 9720 270	0 0 0
岐阜県	130 294134 2262	3 529 176	4 1059 264	3 529 176	6 1058 176	3 794 264	0 0 0	6 1047 174	6 680 113	70 276826 3954	29 11612 400	0 0 0	0 0 0
静岡県	6467 1292945 199	120 15387 128	274 83414 304	517 108091 209	577 101893 176	895 194919 217	636 187493 294	388 83178 214	666 119326 179	627 99401 158	729 118386 162	459 83483 181	579 97974 169
愛知県	8040 8515066 1059	1186 739173 623	1824 1188518 651	680 477577 702	240 231335 963	80 32616 407	190 150120 790	330 367417 1113	730 1119095 1533	200 155520 777	260 313848 1207	610 726902 1191	1710 3012945 1761
三重県	41158 22694352 551	2942 1689799 574	3241 2006105 618	3254 1451562 446	3472 1510934 435	3630 1703596 469	3368 1659092 492	3409 1921881 563	1800 981376 545	892 347243 389	2940 3323603 1130	2342 1015481 433	9868 5083680 515
京都府	70 13608 194	10 1944 194	0 0 0	10 1944 194	0 0 0	10 1944 194	10 1944 194	0 0 0	10 1944 194	10 1944 194	0 0 0	0 0 0	10 1944 194
大阪府	4692312 3012524334 642	135342 91889434 678	157110 140747161 895	429737 221336264 515	328757 185058246 562	161915 112337726 693	195286 144559714 740	193851 163600726 843	171978 163190500 948	366147 232386540 634	278281 288895557 1038	553053 293333810 530	1720855 975188656 566
和歌山県	500 4525200 9050	10 86400 8640	20 178200 8910	30 264600 8820	30 270000 9000	20 178200 8910	50 442800 8856	210 1914840 9118	30 273240 9108	30 274320 9144	20 183600 9180	10 91800 9180	40 367200 9180
鳥取県	340 495463 1457	20 18425 921	170 228832 1346	10 3175 317	0 15444 0	0 3305 0	20 10109 505	0 0 0	20 24927 1246	0 0 0	10 7517 751	20 130269 6513	70 53460 763
島根県	937 3804072 4059	76 319032 4197	45 73494 1633	42 58103 1383	88 299223 3400	76 162039 2132	23 77845 3384	23 76550 3328	28 109381 3906	41 179614 4380	51 221616 4345	222 1172879 5283	222 1054296 4749
岡山県	4591 15649077 3408	1418 1622072 1143	2946 12618037 4283	50 189000 3780	10 5400 540	17 11772 692	0 0 0	0 0 0	0 0 0	0 0 0	0 0 0	100 1112400 11124	50 90396 1807
広島県	3482 1655847 475	740 234144 316	1460 440208 301	740 232524 314	20 19656 982	0 4320 0	22 16308 741	118 76789 650	0 0 0	20 33480 1674	72 103247 1433	70 116098 1658	220 379073 1723
山口県	19413	821	813	1006	1428	1418	835	1608	1855	1790	1276	1542	5021

冷凍魚部産地別・月別入荷数量及び金額

上段数量 kg：下段金額 円

産地別	総数	1月	2月	3月	4月	5月	6月	7月	8月	9月	10月	11月	12月
	40975792 2110	1830480 2229	1889501 2324	2178511 2165	2903731 2033	2857074 2014	1790746 2144	3147698 1957	3773993 2034	3837454 2143	2851932 2235	3416470 2215	10498202 2090
徳島県	94448 18229425 193	4829 959449 198	5791 1148447 198	7689 1458377 189	8650 1640754 189	11560 1996786 172	11548 2238794 193	11522 2161707 187	12844 2541595 197	11826 2377461 201	7986 1564501 195	184 119004 646	19 22550 1186
香川県	3165 12816896 4049	100 389340 3893	110 428760 3897	130 507060 3900	250 726300 2905	150 563760 3758	200 771120 3855	230 866159 3765	230 940139 4087	140 574560 4104	530 2224800 4197	350 1524419 4355	745 3300479 4430
福岡県	100140 43598066 435	5724 1469672 256	3656 1519787 415	25329 4114131 162	6990 3911141 559	3640 3069615 843	2950 3680486 1247	6230 4948281 794	7584 2618915 345	7346 3249880 442	5995 4020196 670	17664 4214752 238	7032 6781210 964
長崎県	10955 10838490 989	10 3348 334	4980 4759041 955	5940 6065571 1021	15 6966 464	0 0 0	0 0 0	0 0 0	0 0 0	0 0 0	0 0 0	10 3564 356	0 0 0
大分県	59860 7570085 126	2550 298242 116	3330 446407 134	3780 506249 133	4980 653832 131	3790 494533 130	4630 608904 131	6030 755082 125	9150 1122495 122	7710 929396 120	5600 704376 125	4200 528119 125	4110 522450 127
鹿児島県	1159 1999167 1724	0 0 0	0 0 0	0 0 0	8 13608 1701	1008 1742386 1728	18 31666 1759	18 28642 1591	14 25013 1786	4 7192 1798	10 19440 1944	10 17280 1728	69 113940 1651
沖縄県	8175 20337897 2487	180 406728 2259	260 587952 2261	1310 3183623 2430	140 350999 2507	140 352187 2515	160 402191 2513	200 503280 2516	250 629315 2517	800 1996593 2495	1290 3215803 2492	900 2244671 2494	2545 6464555 2540

冷凍魚部品目別・産地別・月別入荷数量及び金額

上段数量 kg：下段金額 円

産地別	総数	1月	2月	3月	4月	5月	6月	7月	8月	9月	10月	11月	12月
冷あかうお													
総計	97491	6717	10678	9729	8245	6266	8490	9495	8234	7616	8103	6700	7218
	73681473	4492698	6637932	6333481	6041815	4703234	6260313	7277948	6708698	6390295	6793903	5802645	6238511
兵庫県	755	668	621	650	732	750	737	766	814	839	838	866	864
	4306	242	235	162	447	331	429	307	323	428	468	504	430
4654640	220513	220082	161037	427755	342962	434158	347328	374044	485750	537914	588932	514165	
三重県	1300	0	0	0	0	0	0	1300	0	0	0	0	0
	807840	0	0	0	0	0	0	807840	0	0	0	0	0
大阪府	91885	6475	10443	9567	7798	5935	8061	7888	7911	7188	7635	6196	6788
	68218993	4272185	6417850	6172444	5614060	4360272	5826155	6122780	6334654	5904545	6255989	5213713	5724346
冷あじ													
総計	17864	1446	555	463	596	1608	1327	3993	1646	1875	1978	682	1695
	12979206	772759	515039	444321	590102	1032027	1287844	3534570	1142432	965542	1115726	769369	809475
兵庫県	726	534	927	959	990	641	970	885	694	514	564	1128	477
	9299	1021	290	318	345	1191	383	301	1006	1300	1450	357	1337
5091724	388281	271770	326871	350558	632321	410412	378486	492005	379370	575942	440780	44928	
東京都	16	0	0	0	0	0	0	0	0	0	8	0	8
	14687	0	0	0	0	0	0	0	0	0	7343	0	7344
大阪府	8519	425	265	115	251	417	944	3692	640	575	520	325	350
	7865235	384478	243269	109890	239544	399706	877432	3156084	650427	586172	532441	328589	357203
島根県	30	0	0	30	0	0	0	0	0	0	0	0	0
	7560	0	0	7560	0	0	0	0	0	0	0	0	0
冷あなご													
総計	100753	6620	4110	21483	9050	10110	4610	8140	7540	4820	7590	5270	11410
	116397390	5747758	5092954	8415088	9765521	10370157	8558833	11235504	10735573	9305816	9512097	9714814	17943275
東京都	1155	868	1239	391	1079	1025	1856	1380	1423	1930	1253	1843	1572
	1270	60	60	120	240	220	30	110	150	60	160	50	10
979776	74844	74844	99792	119718	124740	37422	87318	87318	74844	109512	74520	14904	
大阪府	33983	1440	1080	2143	4550	6790	2540	3160	2660	1940	2560	2200	2920
	5766779	3000239	2206440	4219938	5186160	5916564	5229360	6534000	5482080	4003559	5096520	4558399	6234520
山口県	18500	760	770	980	1320	1320	820	1590	1830	1780	1190	1460	4680
	39319002	1728539	1833406	2155356	2865780	2822795	1785238	3134155	3723514	3833782	2602257	3224295	9609885
福岡県	47000	4360	2200	18240	2940	1780	1220	3280	2900	1040	3680	1560	3800
	18430833	944136	978264	1940002	1593863	1506058	1506813	1480031	1442661	1393631	1703808	1857600	2083966
冷いわし													
総計	4443	458	266	210	114	187	250	146	200	162	2192	170	88
	2315201	323653	180143	110114	85510	96739	161070	100873	133548	102881	805232	137030	78408
兵庫県	521	706	677	524	750	517	644	690	667	635	367	806	891
	1950	0	0	0	0	0	0	0	0	0	1950	0	0
648648	0	0	0	0	0	0	0	0	0	0	648648	0	0
宮城県	315	0	0	60	0	45	60	0	20	10	90	30	0
	93717	0	0	16524	0	12393	16524	0	5292	3132	28188	11664	0
大阪府	2178	458	266	150	114	142	190	146	180	152	152	140	88
	1572836	323653	180143	93590	85510	84346	144546	100873	128256	99749	128396	125366	78408
冷おおひょう													
総計	270	0	0	0	0	0	0	120	50	60	20	20	0
	290520	0	0	0	0	0	0	128520	54000	64800	21600	21600	0
1076	0	0	0	0	0	0	0	1071	1080	1080	1080	1080	0
大阪府	270	0	0	0	0	0	0	120	50	60	20	20	0
	290520	0	0	0	0	0	0	128520	54000	64800	21600	21600	0
冷かれい													
総計	1048508	43387	59606	242717	129723	165325	49635	31763	31343	89296	51874	93178	60661
	356154992	14602361	18782318	72410372	33564863	56119612	16061590	13635278	11662081	32095531	22845537	36641822	27733627
兵庫県	339	336	315	298	258	339	323	429	372	359	440	393	457
	1923	125	161	107	240	155	206	164	142	153	126	170	174
2068718	125138	160714	114167	236280	155033	214853	174257	164807	168026	135863	202956	216624	
宮城県	14568	1154	1178	2064	896	1020	1320	1560	1164	890	1204	948	1170
	17647881	1268524	1394408	2526507	951933	1106675	1523339	1928771	1462622	1055269	1571917	1355096	1502820
東京都	170032	596	23464	104	104	133164	0	0	0	0	0	2600	10000
	53535330	550948	5934064	109230	109230	43512197	0	0	0	0	0	723859	2595802
三重県	8200	-6	0	52	468	676	676	494	228	12	0	0	5600
	4564045	-5940	0	49982	445346	662121	701997	533520	246240	12959	0	0	1917820
大阪府	853767	41500	34803	240390	128015	30310	47433	29545	29809	88241	50544	89460	43717
	278325540	12650213	11293132	69610486	31822074	10683586	13621401	10998730	9788412	30859277	21137757	34359911	21500561
福岡県	18	18	0	0	0	0	0	0	0	0	0	0	0
	13478	13478	0	0	0	0	0	0	0	0	0	0	0
冷さけ													
総計	365819	5228	4761	25636	6784	5926	3899	4933	6132	5731	5145	9523	282121
	405948941	7483089	6756220	26667622	9664038	8385571	6225681	8491236	10058033	9762502	9479372	12228370	290747207
兵庫県	1109	1431	1419	1040	1424	1415	1596	1721	1640	1703	1284	1284	1030
	7962	555	637	826	587	533	608	569	551	704	1030	757	605
13418846	888579	913050	1313709	927261	785500	956723	973894	1019432	1274162	1878171	1376638	1111727	
北海道	3453	769	403	715	417	279	379	229	198	10	36	18	0
	4428899	875446	489564	834706	608861	338256	529415	281556	268271	11340	125388	66096	0
宮城県	2159	110	34	188	80	58	54	54	144	82	84	114	651
	4913962	170316	76092	313632	146124	116621	132969	1155710	201202	166407	181872	243864	2009153
千葉県	0	0	0	0	0	0	0	0	0	0	0	0	0
	16524	0	0	0	0	0	0	0	0	16524	0	0	0
東京都	2300	145	125	185	340	305	50	125	195	185	235	75	335
	916920	50220	50220	70308	115344	117612	21384	64152	74844	74844	96228	32076	149688
三重県	2980	725	865	280	0	5	5	10	10	0	1065	10	5
	5441633	1049435	1245888	415800	0	13770	13770	27540	27540	0	2606580	27540	13770
大阪府	345554	2924	2676	23442	5360	3586	2607	3456	5024	4750	2685	8539	280505
	374862433	4449093	3935614	23719467	7866448	5258164	4526492	5974128	8448924	8219225	4571693	10464876	287428309
徳島県	21	0	21	0	0	0	0	0	0	0	0	0	0

冷凍魚部品目別・産地別・月別入荷数量及び金額

上段数量 kg：下段金額 円

産地別	総数	1月	2月	3月	4月	5月	6月	7月	8月	9月	10月	11月	12月
大分県	45792 320 55296	0 0 0	45792 0 0	0 0 0	0 0 0	0 160 27648	0 160 27648	0 0 0	0 0 0	0 0 0	0 0 0	0 0 0	0 0 0
鹿児島県	1070 1848636	0 0	0 0	0 0	0 0	1000 1728000	10 17280	10 14256	10 17820	0	19440	17280	20 34560

冷さば													
総計	203520 97989519	5195 4050558	4225 3128118	6642 5171007	33237 14197685	5655 4310074	4576 3683162	28844 13033518	3658 3264739	12214 5238195	28472 13609181	35374 14442108	35428 13861174
兵庫県	481 27782	779 544	740 227	778 522	427 839	762 571	804 555	451 824	892 741	428 7471	477 788	408 7070	391 7630
青森県	11022110 6201	604868 910	249892 245	596325 210	939319 370	618711 1290	624424 520	972778 366	851976 420	1376770 580	974622 790	1707746 100	1504679 400
宮城県	3540187 890	567108 10	125269 50	149321 10	209412 10	699623 85	285552 0	201636 10	202608 55	289656 160	516242 210	49680 210	244080 280
千葉県	566163 850	9180 100	35100 60	4428 30	9180 80	9180 25	24975 100	0 75	9180 100	36720 65	106380 120	141480 60	180360 35
東京都	838503 5764	102922 508	41312 548	25867 796	70579 388	32400 474	98819 460	80946 496	94067 342	63502 508	122248 428	60913 342	44928 474
大阪府	6069610 162033	447011 3123	483019 3095	711242 5074	444547 31550	541186 3285	526822 2856	517644 27083	392039 2045	582443 3535	491724 26186	393444 27592	538489 26609
	75952946	2319469	2193266	3683824	12524648	2408974	2122570	11260514	1714869	2889104	11397965	12088845	11348638

冷さわら													
総計	172310 126958225	14097 8813151	9076 8056871	25510 19957883	22137 15149473	1450 1408254	3580 3455865	12432 8665598	35344 23831442	11456 9387694	7146 6443472	13146 9248551	16936 12539971
兵庫県	736 10	625 0	887 0	782 0	684 0	971 10	965 0	697 0	674 0	819 0	901 0	703 0	740 0
千葉県	1080 32	0 0	0 16	0 0	0 0	1080 0	0 0	0 0	0 0	0 0	0 0	0 0	0 16
愛知県	17280 470	0 0	8640 0	0 0	0 0	0 0	0 0	0 0	0 120	0 60	0 90	0 120	8640 80
三重県	688500 680	0 0	0 100	0 100	0 100	0 90	0 100	0 50	174960 100	87480 40	131220 0	172260 0	122580 0
大阪府	614406 160098	0 14097	78838 3990	89639 19470	89639 21927	80676 1350	95039 3480	47520 12382	95039 35124	38016 11356	0 7056	0 13026	0 16840
	114625615	8813151	3213700	13802673	14869754	1326498	3360826	8618078	23561443	9262198	6312252	9076291	12408751
香川県	110 190080	0 0	0 0	0 0	110 190080	0 0	0 0	0 0	0 0	0 0	0 0	0 0	0 0
長崎県	10910 10821264	0 0	4970 4755693	5940 6065571	0 0	0 0	0 0	0 0	0 0	0 0	0 0	0 0	0 0

冷さんま													
総計	9458 7148831	305 282312	212 182034	155 151308	499 434268	113 113746	128 117990	5653 3448634	398 457595	702 888593	644 638712	503 276975	146 156664
兵庫県	755 264	925 0	858 0	976 0	870 6	1006 13	610 18	921 8	1149 139	1265 36	991 36	550 38	1073 6
北海道	537072 2115	0 305	0 212	0 125	12636 373	26266 80	0 90	39074 180	8316 150	276233 600	78732 600	82791 0	13024 0
宮城県	1892862 6999	282312 0	182034 0	124416 0	302940 120	70200 38	77220 5425	168480 390	0 413	134460 8	550800 8	0 465	0 140
大阪府	4650965 80	0 0	0 0	0 118692	0 0	0 20	40770 0	3217320 30	449279 0	477900 0	9180 0	194184 0	143640 0
	67932	0	0	26892	0	17280	0	23760	0	0	0	0	0

冷またい													
総計	212177 206117093	3756 6542531	27185 16432326	4250 7001208	8546 8311031	4527 4284090	65410 56073706	18380 21734040	12282 15154776	25847 26520290	9612 9060476	17791 20418659	14591 14583960
兵庫県	971 1530	1741 250	604 0	1647 0	972 0	946 0	857 0	1182 0	1233 0	1026 40	942 40	1147 310	999 890
宮城県	1936439 104	81000 0	0 0	0 0	0 0	0 0	0 60	0 44	0 40	46980 0	174420 0	448200 0	1185839 0
東京都	18792 140	0 0	0 0	0 0	0 0	0 0	0 0	9720 0	9072 0	0 0	0 0	0 0	0 140
大阪府	152388 210403	0 3506	0 27185	0 4250	0 8546	0 4527	0 65410	0 18320	0 12238	0 25807	0 9572	0 17481	152388 13561
	204009474	6461531	16432326	7001208	8311031	4284090	56073706	21724320	15145704	26473310	8886056	19970459	13245733

冷れんこだい													
総計	1430 1530900	0 0	30 30780	40 41040	20 20520	10 10260	30 30780	30 30780	0 0	50 51300	30 30780	30 30780	1160 1253880
兵庫県	1070 530	0 0	1026 0	1026 0	1026 0	1026 0	1026 0	1026 0	0 0	1026 0	1026 0	1026 0	1080 530
東京都	574020 900	0 0	0 30	0 40	0 20	0 10	0 30	0 0	0 0	0 50	0 30	0 30	574020 630
	956880	0	30780	41040	20520	10260	30780	30780	0	51300	30780	30780	679860

冷たちうお													
総計	6283 5286591	205 215946	2392 1485215	766 570284	233 265692	193 221247	166 187521	198 227675	253 290951	1200 931900	180 217425	342 450962	155 221773
兵庫県	841 1143	1053 85	620 42	744 66	1140 103	1146 93	1129 66	1149 98	1150 103	776 140	1207 100	1318 92	1430 155
大阪府	1538289 5140	107946 120	52163 2350	86984 700	132852 130	120267 100	87621 100	130475 100	141371 100	189130 1060	139665 80	128042 250	221773 0
	3748302	108000	1433052	483300	132840	100980	99900	97200	149580	742770	77760	322920	0

冷たら													
総計	294478 291180979	16116 14115218	12795 15433921	31031 32128321	22224 24085167	34005 27427918	9305 10050386	9007 9421954	6468 5666920	19915 18654533	33576 29617970	44872 44469810	55164 60108861
	988	875	1206	1035	1083	806	1080	1046	876	936	882	991	1089

冷凍魚部品目別・産地別・月別入荷数量及び金額

上段数量 kg：下段金額 円

産地別	総数	1月	2月	3月	4月	5月	6月	7月	8月	9月	10月	11月	12月
兵庫県	3472	295	176	176	245	143	130	213	134	532	307	395	726
	3671791	282322	155476	166924	241446	147291	129112	218927	145431	613787	322382	418216	830477
宮城県	950	560	0	60	0	0	0	0	0	0	210	120	0
	867565	48340	0	49680	0	0	0	0	0	0	210925	123120	0
東京都	29801	0	0	0	0	0	0	0	0	0	0	15513	14288
	38218047	0	0	0	0	0	0	0	0	0	0	19486976	18731071
大阪府	260255	15261	12619	30795	21979	33862	9175	8794	6334	19383	33059	28844	40150
	248423576	13349056	15278445	31911717	23843721	27280627	9921274	9203027	5521489	18040746	29084663	24441498	40547313
冷まぐろ													
総計	543	16	0	35	45	23	27	3	32	312	13	14	23
	823009	54724	0	86919	53654	93766	148704	47812	77836	83430	69358	53762	53044
兵庫県	1515	3420	0	2483	1192	4076	5507	15937	2432	267	5335	3840	2306
	371	5	0	4	34	12	5	3	1	301	2	3	1
三重県	509546	32562	0	43157	31492	71604	104380	47812	29754	61268	47196	31600	8721
	40	0	0	20	0	0	0	0	20	0	0	0	0
大阪府	47520	0	0	21600	0	0	0	0	25920	0	0	0	0
	132	11	0	11	11	11	22	0	11	11	11	11	22
	265943	22162	0	22162	22162	22162	44324	0	22162	22162	22162	22162	44323
冷きわだ													
総計	2560	154	116	202	226	211	177	134	385	207	225	191	332
	8917825	450399	324012	618631	700849	652441	537566	414743	1286396	683151	969562	835242	1444833
兵庫県	3483	2924	2793	3062	3101	3092	3037	3095	3341	3300	4309	4372	4351
	2560	154	116	202	226	211	177	134	385	207	225	191	332
	8917825	450399	324012	618631	700849	652441	537566	414743	1286396	683151	969562	835242	1444833
冷めばち													
総計	58	0	0	0	9	0	0	0	0	0	0	0	49
	109026	0	0	0	29646	0	0	0	0	0	0	0	79380
東京都	1879	0	0	0	3294	0	0	0	0	0	0	0	1620
	9	0	0	0	9	0	0	0	0	0	0	0	0
鹿児島県	29646	0	0	0	29646	0	0	0	0	0	0	0	0
	49	0	0	0	0	0	0	0	0	0	0	0	49
	79380	0	0	0	0	0	0	0	0	0	0	0	79380
冷ます													
総計	72	0	24	24	0	24	0	0	0	0	0	0	0
	81648	0	27216	27216	0	27216	0	0	0	0	0	0	0
兵庫県	1134	0	1134	1134	0	1134	0	0	0	0	0	0	0
	72	0	24	24	0	24	0	0	0	0	0	0	0
	81648	0	27216	27216	0	27216	0	0	0	0	0	0	0
冷メルルーサ													
総計	37482	1600	2822	1236	6047	1140	2625	1484	2046	9224	6061	2221	976
	31424715	1312308	2102140	1179747	4220047	1212013	2414620	1564408	2037872	7761720	4447852	2122619	1049369
兵庫県	838	820	744	954	697	1063	919	1054	996	841	733	955	1075
	2428	180	192	176	61	140	101	222	208	334	265	283	266
大阪府	2784288	191808	215709	199971	68958	162798	100008	258045	244232	390163	308365	329477	314754
	35054	1420	2630	1060	5986	1000	2524	1262	1838	8890	5796	1938	710
	28640427	1120500	1886431	979776	4151089	1049215	2314612	1306363	1793640	7371557	4139487	1793142	734615
冷えび													
総計	388800	19532	28373	40348	33698	30886	22397	30811	29162	27277	31068	34771	60477
	280084568	14213966	30476937	18903790	22482467	19366783	17468091	18887042	17959689	19029025	22744923	28366583	50185272
兵庫県	720	727	1074	468	667	627	779	612	615	697	732	815	829
	7963	202	1071	592	210	102	468	561	706	667	654	618	2112
千葉県	25318657	806907	5131739	1542088	756994	356356	1600776	1986873	2310079	1928228	2147794	1796046	4954777
	46	0	0	0	0	6	12	12	6	0	6	0	4
東京都	307176	0	0	0	0	42120	73682	73871	42119	0	42120	0	33264
	26045	1462	2242	2578	2094	2620	1542	2066	2263	2176	1670	1612	3720
福井県	15005456	1381260	642732	937883	1308052	905656	1033431	895499	1005876	1254447	1347902	1002273	3290445
	1230	156	36	78	150	96	162	114	174	102	126	36	0
岐阜県	1559411	326268	15444	177227	286416	75060	191538	93312	239544	55512	89370	9720	0
	60	0	0	0	0	0	0	0	0	60	0	0	0
愛知県	272160	0	0	0	0	0	0	0	0	272160	0	0	0
	3440	100	80	100	170	80	170	210	580	140	170	250	1390
三重県	4927027	42228	55295	96120	178415	32616	133920	264600	909575	68040	182628	314280	2649310
	188	11	0	0	0	11	11	11	0	0	33	0	111
大阪府	330480	12960	0	0	0	12960	12960	12960	0	0	58320	0	220320
	339149	16017	21922	36561	30399	27461	19520	27229	25079	23726	27608	31725	51902
	204058692	9715919	11899575	15445196	18374678	16668490	12915778	13941501	12698467	14530674	17154185	24122469	36591760
岡山県	4194	1368	2826	0	0	0	0	0	0	0	0	0	0
	14035809	1614492	12421317	0	0	0	0	0	0	0	0	0	0
広島県	72	0	0	0	0	0	12	48	0	0	12	0	0
	23328	0	0	0	0	0	3888	15552	0	0	3888	0	0
福岡県	6398	216	196	439	660	510	500	560	354	406	789	530	1238
	14239406	313932	310835	705276	1570946	1273525	1502118	1602874	754029	919964	1718716	1121795	2445396
長崎県	15	0	0	0	15	0	0	0	0	0	0	0	0
	6966	0	0	0	6966	0	0	0	0	0	0	0	0
冷かに													
総計	1643422	1918	4939	3412	534	320	183	7095	8614	113801	47199	269564	1185843
	915731321	4843547	42105045	6095905	1361890	1145500	643794	26387174	44916711	64737419	116933153	105629591	500931592
兵庫県	557	2525	8525	1786	2550	3579	3518	3719	5214	568	2477	391	422
	1726	6	6	3	0	0	0	0	0	0	0	265	1446
東京都	8709331	35640	36718	18360	0	0	0	0	0	0	0	1154520	7464093
	82	0	0	0	0	0	0	12	12	12	12	24	10
	111564	0	0	0	0	0	0	12312	12312	12312	12312	27216	35100
石川県	5	0	0	0	0	0	0	0	0	0	0	0	5

冷凍魚部品目別・産地別・月別入荷数量及び金額

上段数量 kg：下段金額 円

産地別	総数	1月	2月	3月	4月	5月	6月	7月	8月	9月	10月	11月	12月
大阪府	20520 1640058 900169616	0 1836 4488875	0 4873 41779860	0 3397 6027002	0 456 1064135	0 284 989333	0 165 566683	0 7065 26299046	0 8554 44754064	0 113663 64371300	0 47100 116527505	0 268899 102807552	0 1183766 490494261
鳥取県	40 362339	0 0	20 215999	0 0	0 0	0 0	0 0	0 0	0 0	0 0	0 0	118800 118800	10 27540
島根県	827 3768545	76 319032	40 72468	12 50543	78 297755	36 156167	18 77111	18 75816	18 92015	36 178847	51 221616	222 1172879	222 1054296
福岡県	684 2589406	0 0	0 0	0 0	0 0	0 0	0 0	0 0	30 58320	90 174960	36 171720	144 348624	384 1835782
冷たこ													
総計	5660 7286282 1287	1140 1380780 1211	845 1397250 1653	365 522990 1432	325 403650 1242	1285 413370 321	590 817776 1386	635 1362420 2145	70 147420 2106	60 119880 1998	50 111779 2235	169 354455 2097	126 254512 2019
兵庫県	1000 1998000	0 0	500 918000	0 0	0 0	0 0	0 0	500 1080000	0 0	0 0	0 0	0 0	0 0
大阪府	3650 5233202	1140 1380780	345 479250	365 522990	325 403650	285 389610	590 817776	135 282420	60 116100	60 119880	50 111779	169 354455	126 254512
徳島県	1010 55080	0 0	0 0	0 0	0 0	1000 23760	0 0	0 0	10 31320	0 0	0 0	0 0	0 0
冷するめいか													
総計	3802 3400150	758 561489	516 351645	450 346785	478 378320	222 158976	138 123012	512 606635	66 36288	80 72036	534 695304	24 34020	24 35640
兵庫県	894 940	740 200	681 220	770 130	791 180	716 110	891 50	1184 40	549 10	900 0	1302 0	1417 0	1485 0
青森県	1790 2154488	308 262872	40 42550	88 93528	120 134999	72 79272	80 92556	472 590219	56 34452	80 72036	534 695304	24 34020	16 22680
石川県	936 809343	240 207357	256 221184	232 201093	168 145149	40 34560	0 0	0 0	0 0	0 0	0 0	0 0	0 0
大阪府	36 58536	10 11340	0 0	0 0	10 24300	0 0	8 9936	0 0	0 0	0 0	0 0	0 0	8 12960
冷もんごいか													
総計	22781 48331100	1514 2639843	575 1364687	1977 3716064	1650 3149493	2321 3931135	1755 3348971	1032 2299967	1508 3615296	1509 3747923	2972 5842364	3300 6247038	2668 8428319
兵庫県	2121 4212	1743 80	2373 40	1879 580	1908 114	1693 600	1908 900	2228 162	2397 412	2483 212	1965 508	1893 224	3159 380
東京都	8720783 437	284257 82	141696 54	843481 134	369900 83	1066609 56	1280880 28	368388 0	1199015 0	572616 0	772846 0	485999 0	1335096 0
大阪府	380160 14685	70200 1244	50760 361	117180 1125	70740 1303	47520 1515	23760 599	0 640	0 856	0 959	0 1874	0 2666	0 1543
徳島県	26180630 392	1872286 8	717012 10	2224583 8	2146173 10	2253246 28	1186811 0	1065420 0	1436182 10	2457971 198	2818150 60	4210052 60	3792744 0
香川県	422711 3055	23760 100	26459 110	23760 130	26460 140	0 150	86400 200	0 230	39960 230	142776 140	26568 530	26568 350	0 745
福岡県	12626816	389340	428760	507060	536220	563760	771120	866159	940139	574560	2224800	1524419	3300479
冷いか													
総計	163219 79393410	9152 5221526	13071 8016347	13463 6830794	15403 7245876	17241 7255539	15885 5880564	14329 4464476	16376 5423279	18892 8634393	15006 7095068	6399 5659093	8002 766455
兵庫県	486 7932	570 288	613 190	507 366	470 392	420 394	370 274	311 298	331 284	457 1516	472 1366	884 1468	958 1096
青森県	8224947 5759	294514 208	171072 144	352834 224	392902 416	372167 1152	292572 416	285227 352	270324 368	2162916 944	1171044 943	1330883 192	1128492 400
茨城県	2534366 23899	84584 1570	58923 3345	91065 2570	166837 4395	466905 3880	168738 2780	143163 1219	149126 1450	421372 1315	479357 745	97804 305	206492 325
石川県	20892315 315	1328345 35	2859192 35	2174578 175	3754081 0	3418578 0	2509056 0	1110282 0	1333692 0	1202472 49	672029 7	248185 7	281825 7
大阪府	993600 28829	110700 2170	110700 3357	548100 1927	0 1210	0 925	0 815	0 818	0 1180	162540 2760	19440 3889	21060 4073	21060 5705
広島県	27328756 60	2444366 0	3639176 0	1992487 10	1151173 20	868751 20	688619 10	717441 0	1071356 0	2119713 0	3153813 10	3695331 10	5786530 0
徳島県	75816 93025	0 4821	0 5760	12420 7681	19656 8640	4320 10560	12420 11520	0 12824	0 11628	0 15006	13500 7926	13500 124	0 19
福岡県	17705842 3400	935689 60	1076196 240	1434617 510	1614294 330	1973026 330	2152394 70	2161707 120	2470315 270	2234685 680	1537933 120	92436 220	22550 450
福岡県	1637768	23328	101088	224693	146933	151792	56765	46656	128466	330695	47952	159894	219506
その他(冷凍魚)													
総計	885421 524222020	46735 30391577	55365 25124081	88797 46904912	98596 56685690	76498 34819688	60456 33888612	69665 48087574	63468 35184977	83702 43720344	76925 62106110	86518 48126619	78696 59181836
兵庫県	592 199022	650 12020	453 17495	528 19445	574 25567	455 24978	560 21132	690 13007	554 11507	522 13373	807 12213	556 10780	752 17505
北海道	44432293 365	3883844 50	2457800 0	4281919 20	4556249 0	3000109 0	4191730 63	2615508 52	3525593 60	2655268 40	3336298 40	3806338 40	6121637 40
青森県	154575 1760	22118 0	0 0	7344 0	0 0	0 0	33610 0	21519 0	23328 960	15552 800	15552 0	15552 0	0 0
宮城県	713231 50	0 0	0 0	0 0	0 0	0 0	0 10	0 30	389231 0	324000 0	0 0	0 0	0 10
群馬県	57240 60	0 30	0 0	0 0	0 0	0 30	8640 0	25920 0	0 0	0 0	0 0	0 0	22680 0
千葉県	8909 56	5669 16	0 0	0 8	0 0	3240 8	0 0	0 0	0 8	0 8	0 0	0 8	0 0
東京都	107136 28850	29376 4139	0 2162	15552 3976	0 1994	15552 2348	0 1584	0 1720	15552 2052	15552 1660	0 2470	15552 2170	0 1975
神奈川県	33056201 345	8901973 80	1168343 60	2285108 31	1783566 50	1317643 20	2290572 0	3278394 20	3722976 20	2291597 20	1593753 0	2466072 16	1956204 48
新潟県	254158 3448	22464 63	16848 72	11158 154	14040 205	5616 205	0 251	5616 1951	5616 205	0 142	0 62	43200 62	129600 76
新潟県	554373	9240	10456	14944	22800	18342	28783	329491	25579	16186	10636	10824	57092

冷凍魚部品目別・産地別・月別入荷数量及び金額

上段数量 kg：下段金額 円

産地別	総数	1月	2月	3月	4月	5月	6月	7月	8月	9月	10月	11月	12月
石川県	309	50	0	0	0	60	19	0	20	60	40	30	30
	662807	135000	0	0	0	145692	9407	0	54000	76032	70956	87480	84240
福井県	130	0	10	10	40	10	20	30	10	0	0	0	0
	12928	0	810	1620	4018	810	1620	3240	810	0	0	0	0
岐阜県	70	3	4	3	6	3	0	6	6	10	29	0	0
	21974	529	1059	529	1058	794	0	1047	680	4666	11612	0	0
静岡県	6467	120	274	517	577	895	636	388	666	627	729	459	579
	1292945	15387	83414	108091	101893	194919	187493	83178	119326	99401	118386	83483	97974
愛知県	4130	1086	1744	580	70	0	20	120	30	0	0	240	240
	2899539	696945	1133223	381457	52920	0	16200	102817	34560	0	0	240362	241055
三重県	27770	2212	2276	2802	2904	2848	2576	1544	1442	840	1842	2332	4152
	10888428	633344	681379	874541	975949	934069	835326	492501	586637	296268	658703	987941	2931770
京都府	70	10	0	10	0	10	10	0	10	10	0	0	10
	13608	1944	0	1944	0	1944	1944	0	1944	1944	0	0	1944
大阪府	496554	22165	24850	49165	58837	40110	28247	41986	32235	52031	51884	49499	45545
	384957351	14702138	17518360	33286639	47225096	27975832	24211513	36046521	24318691	34247828	51465384	35356180	38603169
和歌山県	500	10	20	30	30	20	50	210	30	30	20	10	40
	4525200	86400	178200	264600	270000	178200	442800	1914840	273240	274320	183600	91800	367200
鳥取県	300	20	150	10	0	0	20	0	20	0	10	10	60
	133124	18425	12833	3175	15444	3305	10109	0	24927	0	7517	11469	25920
島根県	80	0	5	0	10	40	5	5	10	5	0	0	0
	27967	0	1026	0	1468	5872	734	734	17366	767	0	0	0
岡山県	397	50	120	50	10	17	0	0	0	0	0	100	50
	1613268	7580	196720	189000	5400	11772	0	0	0	0	0	1112400	90396
広島県	3350	740	1460	730	0	0	0	70	0	20	50	60	220
	1556703	234144	440208	220104	0	0	0	61237	0	33480	85859	102598	379073
山口県	913	61	43	26	108	98	15	18	25	10	86	82	341
	1656790	101941	56095	23155	37951	34279	5508	13543	50479	3672	249675	192175	888317
福岡県	42640	1070	1020	6140	3060	1020	1160	2270	4030	5130	1370	15210	1160
	6687175	174798	129600	1244160	599399	138240	614790	1818720	235439	430630	378000	726839	196560
長崎県	30	10	10	0	0	0	0	0	0	0	0	10	0
	10260	3348	3348	0	0	0	0	0	0	0	0	3564	0
大分県	59540	2550	3330	3780	4980	3630	4470	6030	9150	7710	5600	4200	4110
	7514789	298242	446407	506249	653832	466885	581256	755082	1122495	929396	704376	528119	522450
鹿児島県	40	0	0	0	8	8	8	8	4	4	0	0	0
	71151	0	0	0	13608	14386	14386	14386	7193	7192	0	0	0
沖縄県	8175	180	260	1310	140	140	160	200	250	800	1290	900	2545
	20337897	406728	587952	3183623	350999	352187	402191	503280	629315	1996593	3215803	2244671	6464555

鯨肉類部産地別・月別入荷数量及び金額

上段数量 kg：下段金額 円

産地別	総数	1月	2月	3月	4月	5月	6月	7月	8月	9月	10月	11月	12月
総計	416464 535813848 1286	42513 71451965 1680	33907 39232188 1157	65935 92320083 1400	26845 31809450 1184	25125 31486364 1253	32305 37011739 1145	29805 33038358 1108	40669 47610068 1170	22564 28279779 1253	31051 36386899 1171	29732 40189606 1351	36013 46997349 1305
兵庫県	144268 231356410 1603	27992 46111494 1647	7357 11796520 1603	29114 51810986 1779	10204 14098016 1381	7868 11643530 1479	6718 10991955 1636	8424 11010586 1307	9485 14503899 1529	7901 10876417 1376	11300 15515160 1373	11454 19755901 1724	6451 13241946 2052
北海道	40 109814 2745	0 0 0	0 0 0	0 0 0	0 0 0	4 11070 2767	27 74034 2742	9 24710 2745	0 0 0	0 0 0	0 0 0	0 0 0	0 0 0
宮城県	40530 46679555 1151	3646 4016237 1101	2310 3102515 1343	2310 3067899 1328	4686 5984527 1277	2430 2859785 1176	2928 3367882 1150	6066 6704616 1105	2100 2397728 1141	906 768927 848	930 644954 693	1791 1176022 656	10427 12588463 1207
千葉県	1412 1399560 991	48 48351 1007	0 0 0	0 0 0	0 0 0	652 660312 1012	80 88906 1111	32 38231 1194	200 187920 939	0 0 0	0 0 0	400 375840 939	0 0 0
東京都	225885 242699274 1074	8661 9696654 1119	24049 24131150 1003	34468 37375990 1084	11734 11551439 984	13966 16237108 1162	22123 22288254 1007	15037 15053242 1001	28559 30227054 1058	13731 16575187 1207	18739 20063888 1070	15794 18449679 1168	19024 21049629 1106
神奈川県	3060 12117329 3959	2025 11297609 5579	150 118800 792	0 0 0	150 118800 792	0 0 0	150 118800 792	150 118800 792	300 237600 792	0 0 0	0 0 0	75 59400 792	60 47520 792
大阪府	951 854222 898	41 83980 2048	41 83203 2029	43 65208 1516	68 41764 614	199 55875 280	276 65384 236	84 73161 870	25 53707 2148	26 59248 2278	69 139137 2016	28 63764 2277	51 69791 1368
山口県	18 71604 3978	0 0 0	0 0 0	0 0 0	3 14904 4968	6 18684 3114	3 16524 5508	3 15012 5004	0 2160 0	0 0 0	3 4320 1440	0 0 0	0 0 0
福岡県	300 526080 1753	100 197640 1976	0 0 0	0 0 0	0 0 0	0 0 0	0 0 0	0 0 0	0 0 0	0 0 0	10 19440 1944	190 309000 1626	0 0 0

鯨肉類部目別・産地別・月別入荷数量及び金額

上段数量 kg：下段金額 円

産地別	総数	1月	2月	3月	4月	5月	6月	7月	8月	9月	10月	11月	12月
なまくじら													
総計	40	0	0	0	0	4	27	9	0	0	0	0	0
	109814	0	0	0	0	11070	74034	24710	0	0	0	0	0
	2745	0	0	0	0	2767	2742	2745	0	0	0	0	0
北海道	40	0	0	0	0	4	27	9	0	0	0	0	0
	109814	0	0	0	0	11070	74034	24710	0	0	0	0	0
冷くじら													
総計	416406	42513	33907	65935	26842	25115	32275	29793	40669	22564	31048	29732	36013
	535632430	71451965	39232188	92320083	31794546	31456610	36921181	32998636	47607908	28279779	36382579	40189606	46997349
	1286	1680	1157	1400	1184	1252	1143	1107	1170	1253	1171	1351	1305
兵庫県	144268	27992	7357	29114	10204	7868	6718	8424	9485	7901	11300	11454	6451
	231356410	46111494	11796520	51810986	14098016	11643530	10991955	11010586	14503899	10876417	15515160	19755901	13241946
宮城県	40530	3646	2310	2310	4686	2430	2928	6066	2100	906	930	1791	10427
	46679555	4016237	3102515	3067899	5984527	2859785	3367882	6704616	2397728	768927	644954	1176022	12588463
千葉県	1412	48	0	0	0	652	80	32	200	0	0	400	0
	1399560	48351	0	0	0	660312	88906	38231	187920	0	0	375840	0
東京都	225885	8661	24049	34468	11734	13966	22123	15037	28559	13731	18739	15794	19024
	242699274	9696654	24131150	37375990	11551439	16237108	22288254	15053242	30227054	16575187	20063888	18449679	21049629
神奈川県	3060	2025	150	0	150	0	150	150	300	0	0	75	60
	12117329	11297609	118800	0	118800	0	118800	118800	237600	0	0	59400	47520
大阪府	951	41	41	43	68	199	276	84	25	26	69	28	51
	854222	83980	83203	65208	41764	55875	65384	73161	53707	59248	139137	63764	69791
福岡県	300	100	0	0	0	0	0	0	0	0	10	190	0
	526080	197640	0	0	0	0	0	0	0	0	19440	309000	0
その他(鯨肉類)													
総計	18	0	0	0	3	6	3	3	0	0	3	0	0
	71604	¥0.00	¥0.00	¥0.00	¥14,904.00	¥18,684.00	¥16,524.00	¥15,012.00	¥2,160.00	¥0.00	¥4,320.00	¥0.00	¥0.00
	3978				4968	3114	5508	5004			1440		
山口県	18	0	0	0	3	6	3	3	0	0	3	0	0
	71604	0	0	0	14904	18684	16524	15012	2160	0	4320	0	0

塩干・加工品産地別・月別入荷数量及び金額

上段数量 kg：下段金額 円

産地別	総数	1月	2月	3月	4月	5月	6月	7月	8月	9月	10月	11月	12月
総計	8548309 5932913256 694	583277 296465963 508	628918 303313888 482	962524 525568424 546	696813 383774276 550	649487 328729349 506	958968 759552612 792	722671 473838849 655	603317 371511389 615	589518 409850123 695	618651 532854476 861	709958 791482764 1114	824207 755971143 917
兵庫県	3017776 305019449 1010	167866 108587064 646	174003 109932249 631	315960 282484639 894	204321 138251801 676	169783 101934555 600	527356 547697735 1038	311540 270583183 868	198076 158615204 800	188244 172176288 914	216165 278271299 1287	276615 511582920 1849	267847 370077512 1381
北海道	66356 122528842 1846	6452 3990122 618	3112 3205181 1029	3563 4061802 1139	4448 5798490 1303	2935 3369174 1147	3301 4052172 1227	3439 4641593 1349	3506 3721531 1061	5578 5814160 1042	3810 6592401 1730	13258 45160009 3406	12954 32122207 2479
青森県	112480 46020872 409	7776 3320520 427	8546 3366518 393	10984 4374516 398	10395 4547553 437	8845 3505777 396	10513 3779505 359	8017 3174066 395	8428 3492322 414	7596 2949752 388	11038 4203628 380	8497 3468500 408	11845 5838215 492
宮城県	165759 151939531 916	9609 10722548 1115	9596 10828359 1128	26390 24903589 943	11481 10736725 935	17723 13722150 774	15999 13203096 825	10659 8113584 761	15942 16263138 1020	14604 13186552 902	11843 10706439 904	12360 10905391 882	9553 8647960 905
山形県	328 377041 1149	0 76011 0	42 1809 0	0 0 0	66 76012 1151	10 9396 939	30 22357 745	0 0 0	50 52164 1043	30 36774 1225	0 0 0	70 81971 1171	30 22356 745
福島県	4238 2883833 680	136 39572 290	210 130731 622	148 38070 257	8 2678 334	48 13480 280	264 73852 279	152 44992 296	168 62294 370	2490 2257996 906	116 31536 271	278 122774 441	220 65853 299
茨城県	21874 14919299 682	1206 728821 604	1518 887492 584	3565 2601305 729	3711 2701654 728	1691 1148866 679	1690 1149176 679	1895 1361027 718	1465 896441 611	1312 852746 649	1206 782148 648	1298 865395 666	1317 944228 716
群馬県	7637 3757432 492	463 207610 448	585 256557 438	484 224665 464	738 334467 453	637 294259 461	494 274363 555	634 293337 462	310 173171 558	490 260962 532	941 477608 507	780 399979 512	1081 560454 518
埼玉県	19 151480 7972	2 16070 8035	2 10735 5367	1 8035 8035	1 8035 8035	0 0 0	0 0 0	2 16848 8424	3 25272 8424	0 0 0	3 25272 8424	0 0 0	5 41213 8242
千葉県	201398 105640235 524	16494 8916047 540	29522 9323621 315	16070 8313515 517	23580 11388036 482	24722 10205373 412	8482 9363496 1103	25048 9714254 387	9652 6439524 667	12869 6292790 488	9696 9427860 972	12312 8206393 666	12951 8049326 621
東京都	352447 209188978 593	26178 16506523 630	27522 17363142 630	28876 15176925 525	33492 18469019 551	29653 16315034 550	27913 15584235 555	31574 17192231 544	31848 15055688 472	34436 2169911 629	25448 14874144 584	29163 17726983 607	26344 23255143 882
神奈川県	13987 14429035 1031	1034 896503 867	1120 1010099 901	1167 1063423 911	1305 1189888 911	1360 1237015 909	1337 1365797 1021	1154 1229755 1065	1203 1470248 1222	1252 1229383 981	1041 1268470 1218	853 892761 1046	1161 1575693 1357
新潟県	305588 146380019 479	25641 8327837 324	21750 7172764 329	24700 9099746 368	28834 12295163 426	22316 7855565 352	24712 10134468 410	30352 14023920 462	23781 10356995 435	23365 10904439 466	22916 11934970 520	20796 9767462 469	36425 34506690 947
富山県	29145 15367387 527	691 277773 401	854 323134 378	3700 3539486 956	5618 4373509 778	1942 1547208 796	838 395709 472	886 434376 490	1174 528248 449	2245 463998 206	3371 666354 197	3356 1073366 319	4470 1744226 390
石川県	16709 7947607 475	1272 298281 234	1165 323858 277	1915 429996 224	1964 376136 191	1561 298064 190	1080 338669 313	1353 694592 513	802 372072 463	728 358487 492	910 299994 329	2079 2549403 1226	1880 1608055 855
福井県	67299 34365121 510	4279 1661251 388	4030 1732449 429	4477 1922404 429	4568 1975741 432	5105 1975048 386	4484 1624543 362	4729 1713488 368	3886 1433878 368	4379 1900507 434	4936 2235215 452	6777 4304578 635	15649 11886019 759
長野県	2695 4209733 1562	266 288758 1085	147 237452 1615	300 380843 1269	225 354694 1576	208 306316 1472	198 320863 1620	189 365947 1936	256 429480 1677	197 320052 1624	221 352606 1595	188 342552 1822	300 510170 1700
岐阜県	69577 32449020 466	5097 2254044 442	5386 2381782 442	6658 2812340 422	6260 2839258 453	5896 2634374 446	5669 2510731 442	4681 1951162 416	4621 1873927 405	5692 2430276 426	6218 2669649 429	5822 2436225 418	7577 5655252 746
静岡県	78576 63203560 804	4121 2879306 698	5644 3354986 594	8914 4383104 491	6887 5721704 830	6121 5380297 878	5077 3297725 649	4966 3196135 643	4131 3063194 741	11469 9570285 834	7961 9061107 1138	5340 6018183 1127	7945 7277534 915
愛知県	278142 200355984 720	25094 13954430 556	21623 12931111 598	26458 16855977 637	27175 22054969 811	33895 28484110 840	24949 18159909 727	16628 9072709 545	19460 12113108 622	19056 11595586 608	18076 12100991 669	23422 19555694 834	22306 23477390 1052
三重県	105225 90693973 861	7401 6547718 884	8335 7005341 840	10100 8582523 849	9344 7914181 846	8201 7000610 853	9796 9904232 1011	7988 6987984 874	7635 6505723 852	7939 7027351 885	9249 8355162 903	8481 5825998 686	10756 9037150 840
滋賀県	1923 2818355 1465	601 701070 1166	90 125765 1397	137 192843 1407	174 249328 1432	136 163673 1203	105 232437 2213	150 258918 1726	125 230426 1843	105 151101 1439	64 173057 2704	86 84757 985	150 254980 1699
京都府	657925 128990336 196	51673 10164205 196	65543 12084808 184	58002 11082387 191	54520 10372769 190	55712 10718948 192	52603 10878134 206	51395 9812219 190	41934 7616396 181	46087 9045045 196	53873 9844886 182	58977 15656378 265	67606 11714161 173
大阪府	1607492 684755887 425	127410 52317846 410	122882 49438705 402	294524 72244126 245	121227 55133868 454	136573 57271508 419	118568 46901658 395	94907 42553111 448	110703 45401558 410	90963 45405776 499	115838 76191384 657	117955 44489567 377	155942 97406780 624
奈良県	27306	1205	2752	1351	1305	1266	1657	1388	2312	1776	2091	2317	7886

塩干・加工品部産地別・月別入荷数量及び金額

上段数量 kg：下段金額 円

産地別	総数	1月	2月	3月	4月	5月	6月	7月	8月	9月	10月	11月	12月
	20735742 759	597413 495	784140 284	903982 669	590432 452	562371 444	1272131 767	621059 447	1532349 662	1120523 630	1465000 700	2179166 940	9107176 1154
和歌山県	132187 26162644 197	3992 1434344 359	6365 2506643 393	19740 4482915 227	25156 3316960 131	18807 2948518 156	15115 2282128 147	11377 2019752 177	13165 1974805 150	9469 1792179 189	5995 1304111 233	1594 1086649 681	1812 1067640 589
鳥取県	38405 28662288 746	3716 2849714 766	3504 2639819 753	2749 1718427 625	1994 1224212 613	1684 1148594 682	4304 2214496 514	7209 3066422 425	2832 1938832 684	1218 793624 651	2498 3040048 1216	2890 3258795 1127	3807 4769305 1252
鳥根県	252991 112123998 443	18882 3517251 186	17786 5022113 282	21916 4721538 215	30164 7916118 262	21182 4998179 235	25368 4811897 189	27492 16041771 583	27039 20780756 768	18844 17631014 935	16924 14913440 881	13663 6740229 493	13731 5029692 366
岡山県	74941 35783132 477	6293 2732116 434	5970 2695738 451	6249 3225116 516	6044 2868704 474	5198 2344276 450	5243 2277847 434	5275 2324337 440	6461 4261558 659	5708 3030010 530	6354 3229539 508	6244 2936356 470	9902 3857535 389
広島県	273511 166498651 608	17888 8995786 502	19645 8866344 451	20371 10538461 517	27498 19408164 705	20231 10968650 542	19588 9581786 489	18574 9038929 486	22432 15412051 687	27104 25010320 922	19640 12039785 613	26328 17052249 647	34212 19586126 572
山口県	114605 71552406 624	11929 6036480 506	11035 5136152 465	8818 3666199 415	8641 4673485 540	5991 2700284 450	8475 5264361 621	6844 5033371 735	6762 3061578 452	9670 5422923 560	10165 10102489 993	12850 9792377 762	13425 10662707 794
徳島県	10722 14943866 1393	831 691389 831	485 350643 722	690 361661 524	308 327398 1062	599 938190 1566	843 932089 1105	155 326697 2107	385 540957 1405	407 592994 1456	1188 2718613 2288	977 2334850 2389	3854 4828385 1252
香川県	24774 23123550 933	1372 927826 676	2666 2178746 817	3192 1869208 585	1926 1900714 986	2269 2250803 991	1935 2336653 1207	2284 3361266 1471	1797 1864730 1037	1448 966352 667	1356 612786 451	1340 742001 553	3189 4112465 1289
愛媛県	5789 5428432 937	345 309337 896	362 220909 610	277 137604 496	407 355549 873	331 271715 820	636 952343 1497	350 421291 1203	1288 501505 389	1006 1540221 1531	248 141806 571	294 165044 561	245 411108 1677
高知県	5163 5464856 1058	699 794199 1136	422 538042 1274	1487 769294 517	195 178748 916	495 467531 944	298 696546 2337	427 987694 2313	208 110803 532	319 133057 417	13 51300 3946	295 561763 1904	305 175879 576
福岡県	90314 118495676 1312	7179 7849241 1093	6805 7669698 1127	8411 10403991 1236	10871 13712454 1261	7487 8952958 1195	7831 9362137 1195	6848 9915817 1447	6773 8829319 1303	6832 8590820 1257	5657 7597632 1343	6082 11238850 1847	9538 14372759 1506
佐賀県	4036 9258943 2294	281 753948 2683	236 526068 2229	292 857627 2937	277 722514 2608	363 825289 2273	433 928216 2143	447 1032091 2308	357 636054 1781	533 1265238 2373	325 438697 1349	275 565592 2056	217 707609 3260
長崎県	16157 8840058 547	1138 583210 512	904 466712 516	1560 740271 474	1373 670547 488	1584 820338 517	1469 752663 512	1115 612642 549	1426 745052 522	1121 549896 490	1863 1220679 655	819 330398 403	1785 1347650 754
熊本県	10143 18597353 1833	364 426297 1171	164 274728 1675	256 441501 1724	285 407458 1429	308 419084 1360	275 358966 1305	1419 1592703 1122	298 485674 1629	347 670727 1932	1036 3343611 3227	2743 6548658 2387	2648 3627946 1370
大分県	128540 24657234 191	11278 2009232 178	10889 1993192 183	12012 3089007 257	8985 1660389 184	12099 2145716 177	8854 1648458 186	10303 1734050 168	7335 1264787 172	10927 1881810 172	10348 1880817 181	9364 2339400 249	16146 3010376 186
宮崎県	4284 4780920 1115	76 60378 794	45 26134 580	89 98010 1101	7 7128 1018	64 70172 1096	1097 1804412 1644	1310 1151211 878	933 603470 646	247 285443 1155	167 249415 1493	149 253762 1703	100 171385 1713
鹿児島県	149846 104235498 695	5047 2293883 454	25656 7915217 308	5971 2767353 463	11035 6667624 604	14456 10505881 726	10089 10864621 1076	7516 7128315 948	12355 10775107 872	11416 12672755 1110	8243 7958528 965	12971 11839386 912	25091 12846828 512

塩干魚部品目別・産地別・月別入荷数量及び金額

上段数量 kg：下段金額 円

産地別	総数	1月	2月	3月	4月	5月	6月	7月	8月	9月	10月	11月	12月
干かれい													
総計	125203	8365	11084	10609	10440	10274	11011	11060	10470	12033	9693	10250	9914
30311548	202950	2811389	2355631	3259810	2283314	2629177	2237557	2702307	2885437	2295664	2540787	2287525	
兵庫県	242	241	253	222	312	222	238	202	258	239	236	247	230
83475	5216	7836	7013	5388	5811	8048	7270	7472	8829	6400	7001	7191	
22399972	1174832	1577727	1789009	1616375	1575266	2262031	1876243	2249520	2295140	1819280	2170405	1994144	
石川県	4710	840	670	1110	1070	690	330	0	0	0	0	0	0
512244	104220	84888	119340	92772	65772	45252	0	0	0	0	0	0	
大阪府	191	16	0	0	0	0	0	0	40	110	5	20	0
368279	6480	0	0	0	0	0	0	82080	225719	10800	43200	0	
島根県	36487	2120	2502	2454	3941	3773	2622	3790	2958	3094	3288	3229	2716
5931912	186624	883873	338256	1426787	642276	294030	361314	370707	364578	465584	327182	270701	
徳島県	231	118	35	19	41	0	11	0	0	0	0	0	7
695007	351567	109512	59508	123876	0	27864	0	0	0	0	0	22880	
高知県	109	55	41	13	0	0	0	0	0	0	0	0	0
404134	199227	155389	49518	0	0	0	0	0	0	0	0	0	
干えび													
総計	9328	407	372	402	912	706	646	534	470	379	131	3589	780
29132033	999702	1361317	1080521	2823638	2250936	2419631	2234304	1923133	1623024	787632	8161396	3466799	
兵庫県	3123	2456	2687	3096	3188	3745	4184	4091	4282	6012	2274	4444	
3150	30	20	20	100	0	0	0	70	50	0	2860	0	
6612302	34992	17495	29163	388800	0	0	0	280800	199800	0	5661252	0	
岐阜県	132	24	12	12	24	36	12	0	0	0	12	0	
299376	54432	27216	27216	54432	81648	27216	0	0	0	0	27216	0	
静岡県	1218	24	12	168	360	204	144	36	36	0	48	168	18
3276893	132624	112752	539028	812592	310608	435024	173664	144720	0	184356	354845	76680	
愛知県	360	174	0	0	0	12	0	0	0	0	174	0	
574776	225504	0	0	0	0	28512	0	0	0	0	320760	0	
大阪府	282	20	30	140	10	0	10	0	20	17	15	20	
664283	41040	61560	289440	23760	0	0	23760	0	48600	90060	38543	47520	
鳥取県	60	0	12	12	12	0	0	12	0	0	0	12	
41816	0	8294	8294	8294	0	0	0	8294	0	0	0	8640	
広島県	741	0	16	0	16	16	18	28	22	169	66	350	40
3856139	0	84240	0	84240	84240	106920	155520	119879	787644	513216	1718820	201420	
香川県	3385	135	270	50	390	450	460	330	140	0	10	690	
13806448	511110	1049760	187380	1451520	1774440	1821959	1881360	1369440	586980	0	39960	3132539	
干するめ													
総計	12443	520	770	1920	240	468	112	200	657	2255	1518	2468	1315
50142650	1434239	2962979	6925068	629099	1465024	491915	508679	2414748	9840960	7324969	10402990	5741980	
兵庫県	4029	2758	3848	3606	2621	3130	4392	2543	3675	4364	4825	4215	4366
1658	40	0	0	70	30	10	10	10	730	210	278	270	
9137038	168480	0	0	335880	209518	86400	86400	43200	3741120	1625640	1281960	1558440	
北海道	340	10	0	0	0	10	10	0	0	80	80	150	
1793880	47520	0	0	0	48600	48600	0	0	0	432000	421200	795960	
青森県	8	0	0	0	0	0	0	0	0	8	0	0	
7646	0	0	0	0	0	0	0	0	0	7646	0	0	
東京都	470	20	450	0	0	0	0	0	0	0	0	0	
1850440	76000	1774440	0	0	0	0	0	0	0	0	0	0	
愛知県	200	10	10	10	10	10	10	10	40	0	0	100	
1207440	0	39960	39960	39960	39960	0	42120	79920	315360	0	0	610200	
大阪府	7092	250	210	1410	160	198	92	180	137	1150	700	1840	765
24559666	429439	792179	4979988	253259	360186	356915	380159	401628	4129380	2777543	7187290	2511700	
島根県	305	0	0	0	0	0	0	0	45	100	130	30	
2471580	0	0	0	0	0	0	0	0	402300	774900	1028700	265680	
広島県	2370	200	100	500	0	220	0	0	500	290	420	140	0
9114960	712800	356400	1905120	0	806760	0	0	1890000	1252800	1707240	483840	0	
あじ丸干													
総計	5570	510	400	520	470	520	510	360	360	560	360	480	520
907196	84240	64800	84240	77759	84239	84239	58320	58319	90720	58320	77760	84240	
島根県	162	165	162	162	165	161	165	162	161	162	162	162	
5480	480	400	520	440	520	480	360	360	560	360	480	520	
887756	77760	64800	84240	71279	84239	77759	58320	58319	90720	58320	77760	84240	
90	30	0	0	30	0	30	0	0	0	0	0	0	
19440	6480	0	0	6480	0	6480	0	0	0	0	0	0	
いわし丸干													
総計	80910	10187	7806	3557	6174	8434	10524	3914	3881	3485	5792	6510	10646
51268403	2863917	4108887	770075	4076912	8507005	10002502	1636128	1162137	718993	4263477	4744685	8413685	
茨城県	633	281	526	216	660	1008	950	418	299	206	736	728	790
72	72	0	0	0	0	0	0	0	0	0	0	0	
33696	33696	0	0	0	0	0	0	0	0	0	0	0	
千葉県	5812	2450	820	340	140	216	276	180	240	240	180	448	282
1985420	1302826	236217	55944	23760	44453	52229	31752	39528	39528	32184	81000	45999	
愛知県	2306	1984	322	0	0	0	0	0	0	0	0	0	
234394	209088	25306	0	0	0	0	0	0	0	0	0		
三重県	4320	324	288	324	432	324	360	396	360	360	360	432	
555184	41639	37013	41639	55519	41639	46265	46265	50892	46265	46265	46265	55518	
19686	960	1792	1216	1920	1600	1920	1600	1600	1600	1600	1680	2592	
2385152	114048	212889	144461	228096	142559	228096	190080	190079	190080	204596	210468	329700	
広島県	71	0	0	0	0	0	0	0	55	0	0	16	
103939	0	0	0	0	0	0	0	0	84067	0	0	19872	
大分県	18010	3724	2384	1424	1254	1410	876	1110	1050	1014	1076	1476	
2677623	595048	333963	215290	187084	165191	183768	137015	162806	166813	149329	157910	223406	
宮崎県	1483	0	0	0	0	0	502	493	308	180	0	0	
1847199	0	0	0	0	0	633895	648302	372762	192240	0	0	0	
鹿児島県	29150	673	2200	253	2428	5482	6056	405	227	0	2632	2946	5848
41445796	567572	3263499	312741	3582453	8113163	8858249	582714	346070	0	3831103	4249042	7739190	
うるめ丸干													
総計	155361	11497	13628	11200	8613	14560	8770	13608	15398	19991	11662	9926	16508
75169810	3891357	5624740	3410906	2707174	5058781	4571251	8323746	12019026	13959563	4994936	4118123	6490207	
兵庫県	483	338	412	304	314	347	521	611	780	698	428	414	393
2116	655	718	60	10	0	0	191	0	0	12	130	340	

塩干魚部品目別・産地別・月別入荷数量及び金額

上段数量 kg：下段金額 円

産地別	総数	1月	2月	3月	4月	5月	6月	7月	8月	9月	10月	11月	12月
大阪府	2939013	950626	920592	80460	28080	0	0	345168	0	0	10367	158760	444960
	2960	0	0	0	12	1128	148	206	120	1288	58	0	0
	3265152	0	0	0	29808	2222370	280908	422064	200880	99186	9936	0	0
広島県	765	0	0	0	0	0	10	0	440	0	0	315	0
	1920024	0	0	0	0	0	14040	0	1667736	0	0	238248	0
山口県	13	0	0	0	8	0	0	0	5	0	0	0	0
	8100	0	0	0	4320	0	0	0	3780	0	0	0	0
徳島県	36	0	0	0	0	0	36	0	0	0	0	0	0
	158112	0	0	0	0	0	158112	0	0	0	0	0	0
高知県	482	30	71	0	39	19	47	117	8	42	13	63	33
	1342562	68040	100018	0	78094	40824	209196	505979	25915	54432	51300	110430	98334
大分県	101122	7228	8048	7800	6968	10287	6994	9121	5744	9408	8274	7372	13878
	15671617	1264414	1284333	1186141	1085588	1482284	1112959	1381767	874969	1360800	1225315	1198451	2214596
宮崎県	2065	0	0	0	0	24	533	709	569	30	80	80	40
	2275975	0	0	0	0	29486	1124738	428932	183923	65880	171936	163080	108000
鹿児島県	45802	3584	4791	3340	1576	3102	1002	3264	8512	9223	3225	1966	2217
	47589255	1608277	3319797	2144305	1481284	1283817	1671298	5239836	9061823	12379265	3526082	2249154	3624317

きす丸干													
総計	1590	324	408	138	50	70	80	60	10	160	70	140	80
	1286485	260410	326872	88085	42660	59400	67824	57672	8100	128871	59967	119178	67446
島根県	809	803	801	638	853	848	847	961	810	805	856	851	843
	1590	324	408	138	50	70	80	60	10	160	70	140	80
	1286485	260410	326872	88085	42660	59400	67824	57672	8100	128871	59967	119178	67446

あじ開干													
総計	38259	6498	3610	4425	3406	2305	5344	4751	2265	1870	1616	1198	971
	4017818	211343	255019	229489	427422	242405	459853	292236	447627	337327	348301	437019	329777
兵庫県	105	32	70	51	125	105	86	61	197	180	215	364	339
	880	30	150	50	50	50	50	50	100	200	50	50	50
	675734	23036	115182	38394	38394	38394	38394	38394	38394	76788	153576	38394	38394
千葉県	298	13	8	16	216	0	21	8	8	8	0	0	0
	308319	11621	8208	12312	221616	0	26050	9504	9504	9504	0	0	0
三重県	16	0	0	0	8	8	0	0	0	0	0	0	0
	11199	0	0	0	8262	2937	0	0	0	0	0	0	0
島根県	36209	6447	3452	4359	3132	2215	5121	4661	2023	1666	1368	860	905
	2455743	174159	131629	178783	156428	186430	254361	213450	277906	186969	153792	265572	276264
広島県	32	0	0	0	0	32	0	0	0	0	0	0	0
	17366	0	0	0	2722	14644	0	0	0	0	0	0	0
福岡県	16	8	0	0	0	0	0	0	8	0	0	0	0
	15681	2527	0	0	0	0	0	0	13154	0	0	0	0
佐賀県	632	0	0	0	0	0	136	32	176	96	48	128	16
	483664	0	0	0	0	0	123768	30888	108669	64066	40933	100221	15119
宮崎県	16	0	0	0	0	0	16	0	0	0	0	0	0
	17280	0	0	0	0	0	17280	0	0	0	0	0	0
鹿児島県	160	0	0	0	0	0	0	0	0	0	0	160	0
	32832	0	0	0	0	0	0	0	0	0	0	32832	0

うるめ開干													
総計	8400	0	0	0	0	0	2400	5400	600	0	0	0	0
	2540160	0	0	0	0	0	725760	1632960	181440	0	0	0	0
鳥取県	302	0	0	0	0	0	302	302	302	0	0	0	0
	8400	0	0	0	0	0	2400	5400	600	0	0	0	0
	2540160	0	0	0	0	0	725760	1632960	181440	0	0	0	0

かます開干													
総計	236	4	2	2	2	213	2	0	0	1	2	4	4
	212697	31061	12053	12053	12053	60243	12053	0	0	18749	11232	21600	21600
兵庫県	901	7765	6026	6026	6026	282	6026	0	0	18749	5616	5400	5400
	79	0	0	0	0	79	0	0	0	0	0	0	0
	16740	0	0	0	0	16740	0	0	0	0	0	0	0
千葉県	1	0	0	0	0	0	0	0	0	1	0	0	0
	18749	0	0	0	0	0	0	0	0	18749	0	0	0
島根県	14	4	2	2	2	2	2	0	0	0	0	0	0
	91326	31061	12053	12053	12053	12053	12053	0	0	0	0	0	0
佐賀県	10	0	0	0	0	0	0	0	0	0	2	4	4
	54432	0	0	0	0	0	0	0	0	0	11232	21600	21600
大分県	132	0	0	0	0	132	0	0	0	0	0	0	0
	31450	0	0	0	0	31450	0	0	0	0	0	0	0

さば開干													
総計	695	157	245	138	89	13	6	7	4	16	8	4	8
	1403549	157454	169258	270941	165110	84888	77177	46503	66355	76615	110248	86314	92886
兵庫県	2019	1002	690	1963	1855	6529	12862	6643	16588	4788	13781	21578	11585
	438	128	220	90	0	0	0	0	0	0	0	0	0
	112644	39420	46980	26244	0	0	0	0	0	0	0	0	0
福島県	20	0	0	10	0	0	0	0	0	10	0	0	0
	5940	0	0	1620	0	0	0	0	0	4320	0	0	0
千葉県	31	3	3	4	1	1	4	1	2	2	4	2	4
	842521	49994	63958	145877	52619	52619	71476	27843	60135	59855	97806	80094	80245
島根県	158	26	22	34	40	12	2	6	2	4	4	2	4
	434150	68040	58320	97200	104197	32269	5701	18660	6220	12440	12442	6220	12441
大分県	48	0	0	0	48	0	0	0	0	0	0	0	0
	8294	0	0	0	8294	0	0	0	0	0	0	0	0

さんま開干													
総計	4848	562	542	592	664	148	182	218	532	562	412	338	96
	7632880	780386	715538	773034	903254	193677	245512	273076	1180911	1200807	814983	405102	146600
兵庫県	1574	1388	1320	1305	1360	1308	1348	1252	2219	2136	1978	1198	1527
	4810	556	542	592	652	148	176	212	532	560	408	336	96
	7563955	777578	715538	773034	886406	193677	237088	262125	1177801	1198388	800468	395252	146600
千葉県	38	6	0	0	12	0	6	6	0	2	4	2	0
	68925	2808	0	0	16848	0	8424	10951	3110	2419	14515	9850	0

塩干魚部品目別・産地別・月別入荷数量及び金額

上段数量 kg：下段金額 円

産地別	総数	1月	2月	3月	4月	5月	6月	7月	8月	9月	10月	11月	12月
とびうお開干													
総計	20	0	0	0	0	0	20	0	0	0	0	0	0
	6048	0	0	0	0	0	6048	0	0	0	0	0	0
兵庫県	302	0	0	0	0	0	302	0	0	0	0	0	0
	20	0	0	0	0	0	20	0	0	0	0	0	0
	6048	0	0	0	0	0	6048	0	0	0	0	0	0
あじ桜干													
総計	180	0	24	20	14	44	10	0	34	0	24	0	10
	361930	0	47390	32573	39960	64843	26957	9504	61733	14256	45706	9504	9504
富山県	2010	0	1974	1628	2854	1473	2695	0	1815	0	1904	0	950
	30	0	0	0	0	10	0	0	0	0	10	0	10
133056	0	9504	9504	14256	14256	14256	9504	14256	14256	14256	9504	9504	9504
山口県	70	0	10	20	0	20	10	0	10	0	0	0	0
	85536	0	12182	23069	0	24883	12701	0	12701	0	0	0	0
愛媛県	70	0	14	0	14	14	0	0	14	0	14	0	0
	134266	0	25704	0	25704	25704	0	0	25704	0	31450	0	0
佐賀県	10	0	0	0	0	0	0	0	10	0	0	0	0
	9072	0	0	0	0	0	0	0	9072	0	0	0	0
いわし桜干													
総計	252	12	24	12	36	24	24	12	24	24	24	12	24
	426168	20520	41256	20736	55512	40176	41256	20736	41472	41256	41256	20736	41256
千葉県	1691	1710	1719	1728	1542	1674	1719	1728	1719	1719	1719	1728	1719
	156	0	12	12	12	24	12	12	24	12	12	12	12
268272	0	20736	20736	20736	40176	20736	20736	41472	20736	20736	20736	20736	20736
富山県	12	0	0	0	12	0	0	0	0	0	0	0	0
	14256	0	0	0	14256	0	0	0	0	0	0	0	0
大阪府	84	12	12	0	12	0	12	0	12	12	12	0	12
	143640	20520	20520	0	20520	0	20520	0	20520	20520	20520	0	20520
さんま桜干													
総計	516	24	72	0	36	60	96	120	48	24	24	0	12
	821664	34992	108216	0	56376	97200	155520	194400	77760	38880	38880	0	19440
兵庫県	1592	1458	1503	0	1566	1620	1620	1620	1620	1620	1620	0	1620
	516	24	72	0	36	60	96	120	48	24	24	0	12
	821664	34992	108216	0	56376	97200	155520	194400	77760	38880	38880	0	19440
焼あなご													
総計	13458	864	892	1257	1064	788	726	1646	1052	984	1171	1027	1987
	24023982	1126478	1704849	2181103	1992910	1426961	1195359	2139782	2178662	2136716	2363734	1533815	4043613
兵庫県	1785	1303	1911	1735	1873	1810	1646	1299	2070	2171	2018	1493	2035
	6192	509	447	902	484	372	321	442	380	283	502	405	1145
12655739	762411	921526	1712383	835258	748065	640565	887635	887956	666836	1172089	1023089	2397926	2397926
宮城県	4090	200	280	240	320	240	280	360	320	280	410	240	240
	1524412	75599	105839	90720	120960	90719	105839	330477	136079	120960	105840	150660	90720
岐阜県	699	25	25	25	20	15	10	35	35	105	137	116	151
	79028	3240	3240	3240	2592	1944	1296	3888	4104	10800	15201	13602	15881
三重県	180	0	0	0	20	0	0	10	0	0	10	30	110
	466560	0	0	0	51840	0	0	25920	0	0	25920	77760	285120
大阪府	22	0	0	0	0	0	0	0	0	0	0	3	19
	125928	0	0	0	0	0	0	0	0	0	0	17172	108756
島根県	1745	40	130	90	210	111	85	169	227	276	202	43	162
	8298719	69120	651240	374760	957960	542159	410400	800280	1104840	1338120	986040	201960	861840
岡山県	140	70	0	0	10	0	10	20	0	0	10	0	20
	340200	170100	0	0	24300	0	24300	48600	0	0	24300	0	48600
山口県	390	20	10	0	0	50	20	50	50	0	30	20	140
	533396	46008	23004	0	0	44074	12959	42982	45683	0	34344	49572	234770
焼いか													
総計	12	0	0	0	0	12	0	0	0	0	0	0	0
	15552	0	0	0	0	15552	0	0	0	0	0	0	0
兵庫県	1296	0	0	0	0	1296	0	0	0	0	0	0	0
	12	0	0	0	0	12	0	0	0	0	0	0	0
	15552	0	0	0	0	15552	0	0	0	0	0	0	0
焼かれい													
総計	5173	343	406	434	539	399	511	413	497	497	518	343	273
	6862811	450235	523660	567648	709700	527418	664600	550573	650122	656019	689278	482727	390831
兵庫県	1326	1312	1289	1307	1316	1321	1300	1333	1308	1319	1330	1407	1431
	5173	343	406	434	539	399	511	413	497	497	518	343	273
	6862811	450235	523660	567648	709700	527418	664600	550573	650122	656019	689278	482727	390831
焼きす													
総計	19950	1785	1995	2025	1725	1605	1485	1470	1305	1440	1545	1665	1905
	7292836	616330	692709	732834	649942	592372	541293	576637	511163	531575	550796	608956	688229
兵庫県	365	345	347	361	376	369	364	392	391	369	356	365	361
	19950	1785	1995	2025	1725	1605	1485	1470	1305	1440	1545	1665	1905
	7292836	616330	692709	732834	649942	592372	541293	576637	511163	531575	550796	608956	688229
焼きさば													
総計	3996	186	222	268	317	300	305	258	238	461	1066	224	151
	5412950	294233	371091	437023	507155	493165	490255	385165	384549	538884	579054	570813	361563
兵庫県	1354	1581	1671	1630	1599	1607	1492	1615	1168	543	543	2548	2394
	2705	180	213	256	293	279	296	252	229	225	195	173	114
4309586	266107	328074	373143	418483	401313	440436	345401	343951	377197	374285	397451	243745	243745
岐阜県	4	0	0	0	0	0	0	0	0	0	4	0	0
	8316	0	0	0	0	0	0	0	0	0	8316	0	0
静岡県	0	0	0	0	0	0	0	0	0	0	0	0	0
	6048	0	0	0	0	0	0	0	6048	0	0	0	0
三重県	126	0	0	0	0	0	0	0	0	35	21	42	28
	370656	0	0	0	0	0	0	0	0	92664	64152	128304	85536
鳥取県	129	6	9	12	24	21	9	6	9	9	6	9	9

塩干魚部品目別・産地別・月別入荷数量及び金額

上段数量 kg : 下段金額 円

産地別	総数	1月	2月	3月	4月	5月	6月	7月	8月	9月	10月	11月	12月
山口県	601315	28126	43017	63880	88672	91852	49819	39764	34550	47250	37045	45058	32282
	1032	0	0	0	0	0	0	0	0	192	840	0	0
	117029	0	0	0	0	0	0	0	0	21773	95256	0	0
焼はも													
総計	1055	15	35	55	80	100	170	200	170	95	50	45	40
	2497582	45361	82944	132516	193752	239436	378756	485784	394794	218052	125955	106596	93636
	2367	3024	2369	2409	2421	2394	2227	2428	2322	2295	2519	2368	2340
兵庫県	10	0	0	0	0	0	0	10	0	0	0	0	0
	49680	0	0	0	0	0	0	49680	0	0	0	0	0
大阪府	1045	15	35	55	80	100	170	190	170	95	50	45	40
	2447902	45361	82944	132516	193752	239436	378756	436104	394794	218052	125955	106596	93636
珍味類													
総計	55100	2382	6600	7785	5657	4155	4777	4898	3995	3242	2559	3253	5797
	26794781	1958075	2926583	3859860	2191334	1616081	1832175	2047624	2006754	1963335	1725070	1791795	2876095
	486	822	443	495	387	388	383	418	502	605	674	550	496
兵庫県	23027	474	4022	4915	2920	1578	2752	2330	1438	810	205	652	931
	8563496	896399	1485441	2095621	453215	291306	516506	266002	502899	398628	329727	340092	987660
北海道	848	48	75	84	117	57	57	78	83	54	60	63	72
	4374645	267366	358735	459812	476541	266329	367158	401113	393078	250777	358082	365733	409921
宮城県	12	0	0	3	3	0	0	0	6	0	0	0	0
	66154	6738	3368	3370	3434	3500	0	13800	20799	7387	0	0	3758
茨城県	44	0	24	0	0	0	0	0	0	0	0	20	0
	54540	0	15660	0	0	0	0	0	0	0	0	38880	0
千葉県	286	0	24	12	0	100	0	0	0	50	50	0	50
	139071	2700	36850	17279	5400	5508	0	8424	5508	10908	27216	0	19278
富山県	12250	680	840	930	930	1020	820	880	1000	800	1010	1380	1960
	4791303	247101	289870	360722	355968	360288	341278	387936	430703	270863	384479	432863	929232
福井県	120	20	20	20	0	0	20	20	0	20	0	0	0
	98653	25270	13608	20411	6479	0	12959	6804	0	13122	0	0	0
静岡県	54	0	3	3	9	0	0	21	0	6	0	12	0
	361001	0	24624	12312	73872	1944	0	110484	0	49248	2333	86184	0
愛知県	318	6	4	88	8	10	24	120	28	8	8	8	6
	418843	16200	13716	84606	21600	32832	23004	104910	38058	24516	21600	21600	16201
三重県	130	0	10	0	0	0	0	0	0	0	0	0	120
	55729	0	12960	0	0	0	0	0	0	0	0	0	42769
大阪府	9614	670	840	720	670	850	640	810	890	920	850	844	910
	2833478	180034	248289	198720	194616	271836	184572	222911	242784	259200	327996	260060	242460
島根県	1236	48	204	204	120	120	168	96	72	60	96	60	36
	910931	33696	144763	163863	78489	50544	120528	67392	50544	42120	82608	51320	25064
広島県	3046	110	130	144	186	134	104	152	154	222	60	50	1600
	1748907	55037	64109	111478	203688	145066	122969	233885	137592	459669	52055	71453	91906
山口県	1008	96	84	132	84	84	60	108	84	72	60	84	60
	1186819	109380	94993	137240	94344	95130	83593	122345	110035	78800	88455	96026	76468
愛媛県	20	20	0	0	0	0	0	0	0	0	0	0	0
	41040	41040	0	0	0	0	0	0	0	0	0	0	0
福岡県	3063	210	320	530	610	250	120	283	240	220	160	80	40
	1126460	77114	119597	194426	223688	91798	50363	101618	74754	98097	50519	27574	16912
佐賀県	24	0	0	0	0	0	12	0	0	0	0	0	12
	23711	0	0	0	0	0	9245	0	0	0	0	0	14466
ふるせかまあげ													
総計	10915	2347	2962	4929	677	0	0	0	0	0	0	0	0
	7403653	917729	2063933	3834148	587843	0	0	0	0	0	0	0	0
	678	391	696	777	868	0	0	0	0	0	0	0	0
兵庫県	10228	2219	2744	4618	647	0	0	0	0	0	0	0	0
	6723361	838781	1837889	3507448	539243	0	0	0	0	0	0	0	0
奈良県	80	80	0	0	0	0	0	0	0	0	0	0	0
	18792	18792	0	0	0	0	0	0	0	0	0	0	0
岡山県	204	48	54	72	30	0	0	0	0	0	0	0	0
	286416	60156	67500	110160	48600	0	0	0	0	0	0	0	0
香川県	403	0	164	239	0	0	0	0	0	0	0	0	0
	375084	0	158544	216540	0	0	0	0	0	0	0	0	0
かまあげちりめん													
総計	227752	4524	12796	21848	33776	32683	33383	17909	19534	17172	15754	7220	11153
	125644471	1575263	6381842	5372583	10882722	16175193	16039722	7415067	7148608	9609107	15268666	12877630	16898068
	551	348	498	245	322	494	480	414	365	559	969	1783	1515
兵庫県	63995	120	6216	2706	7764	6222	11855	6617	2908	3826	7399	5172	3190
	66704008	95256	4097302	2044243	6482403	6640507	8880136	5490384	2003313	4308940	10318944	10450295	5892285
北海道	18	0	0	0	0	18	0	0	0	0	0	0	0
	33048	0	0	0	0	33048	0	0	0	0	0	0	0
福島県	2424	0	0	0	0	0	0	0	24	2400	0	0	0
	2248558	0	0	0	0	0	0	0	19440	2229118	0	0	0
静岡県	976	0	0	126	366	382	102	0	0	0	0	0	0
	1406632	0	0	229003	564408	495285	117936	0	0	0	0	0	0
愛知県	26749	612	204	0	808	7477	6706	228	3768	1812	588	0	4546
	26316414	374284	152928	0	745956	6320115	5139500	182347	3427593	1552802	537840	0	7883049
大阪府	4035	132	324	0	0	0	0	0	0	0	2715	864	0
	5517928	65448	289656	0	1872	0	0	0	0	0	3514384	1646568	0
奈良県	144	0	0	0	0	144	0	0	0	0	0	0	0
	95126	0	0	0	0	95126	0	0	0	0	0	0	0
和歌山県	126118	3660	5944	18068	24706	18440	14720	11064	12834	9134	5052	1184	1312
	20266853	1040275	1771972	2590009	2967079	2591112	1902150	1742336	1698262	1518247	897498	780767	767146
広島県	2237	0	0	132	0	0	0	0	0	0	0	0	2105
	2476592	0	0	0	121004	0	0	0	0	0	0	0	2355588
高知県	1056	0	108	948	0	0	0	0	0	0	0	0	0
	579312	0	69984	509328	0	0	0	0	0	0	0	0	0
湯いしか													
総計	60	0	0	0	0	0	0	10	30	20	0	0	0
	79108	0	0	0	0	0	0	14580	38338	26190	0	0	0
	1318	0	0	0	0	0	0	1458	1277	1309	0	0	0
兵庫県	30	0	0	0	0	0	0	0	20	10	0	0	0
	35368	0	0	0	0	0	0	0	23758	11610	0	0	0

塩干魚部品目別・産地別・月別入荷数量及び金額

上段数量 kg：下段金額 円

産地別	総数	1月	2月	3月	4月	5月	6月	7月	8月	9月	10月	11月	12月
鳥取県	30 43740	0 0	0 0	0 0	0 0	0 0	0 0	10 14580	10 14580	10 14580	0 0	0 0	0 0
湯貝													
総計	1510 1518041	210 196502	170 164484	230 230634	240 242784	220 212757	160 160272	80 84564	110 119988	90 106056	0 0	0 0	0 0
青森県	1005 1320	935 210	967 170	1002 230	1011 180	967 130	1001 120	1057 80	1090 110	1178 90	0 0	0 0	0 0
1334441	196502	164484	230634	174744	132297	125172	84564	119988	106056	0	0	0	0
東京都	40 41040	0 0	0 0	0 0	0 0	20 20520	20 20520	0 0	0 0	0 0	0 0	0 0	0 0
福井県	150 142560	0 0	0 0	0 0	60 68040	70 59940	20 14580	0 0	0 0	0 0	0 0	0 0	0 0
せこかに													
総計	1426 6503690	65 111240	80 129600	30 43200	30 64800	0 0	0 0	0 0	10 13478	50 52488	70 97200	595 3372879	496 2618805
兵庫県	4560 1266	1711 55	1620 80	1440 30	2160 30	0 0	0 0	0 0	1347 10	1049 40	1388 70	5668 535	5279 416
6431913	102600	129600	43200	64800	0	0	0	13478	43200	97200	3350026	2587809	
鳥取県	160 71777	10 8640	0 0	0 0	0 0	0 0	0 0	0 0	0 9288	10 0	0 0	60 22853	80 30996
きりかに													
総計	60 69120	30 27648	0 0	0 0	0 0	0 0	0 0	0 0	0 0	0 0	30 41472	0 0	0 0
兵庫県	1152 60	921 30	0 0	0 0	0 0	0 0	0 0	0 0	0 0	0 0	1382 30	0 0	0 0
69120	27648	0	0	0	0	0	0	0	0	0	41472	0	0
かにみ													
総計	26165 19705497	1820 1582922	2405 2201683	2510 2217166	2475 1769007	2290 1595143	2170 1280866	2330 1346274	1995 1242885	1890 1333953	1985 1550979	2225 1818886	2170 1765733
兵庫県	753 26115	869 1820	915 2395	883 2510	714 2475	696 2290	590 2170	603 2230	623 1995	705 1890	781 1985	817 2185	813 2170
19618785	1582922	2190645	2217166	1769007	1595143	1280866	1346274	1242885	1333953	1550979	1743212	1765733	
鳥取県	50 86712	0 0	10 11038	0 0	0 0	0 0	0 0	0 0	0 0	0 0	0 0	40 75674	0 0
まちりめん													
総計	800246 1478791997	21866 25398727	19698 25789156	20580 28424053	26005 36480246	25608 43532671	298019 406167680	106730 147883068	57311 93396892	50071 98481093	63681 169958069	72812 282705127	37865 120575215
兵庫県	1847 715610	1161 19737	1309 15283	1381 11986	1402 7814	1699 13076	1362 293184	1385 103181	1629 51733	1966 40915	2668 56904	3882 66408	3184 35389
1331392677	22606757	21087412	18152664	10325067	23703222	399262666	141989470	84337666	81294722	152309581	261835345	114488105	
宮城県	2448 5117892	0 0	0 0	0 0	0 0	0 0	0 0	0 0	1590 2867799	318 601474	540 1648619	0 0	0 0
茨城県	276 182088	0 0	0 0	0 0	0 0	0 0	0 182088	0 0	0 0	0 0	0 0	0 0	0 0
東京都	1062 2650319	0 0	0 0	0 0	0 0	0 0	0 0	0 0	0 334368	204 544320	140 482760	210 1288871	508 1288871
静岡県	5580 12222899	200 415800	350 737100	330 689580	450 942299	700 1463400	400 837000	400 842400	400 837000	150 310500	1000 2313900	560 1330560	640 1503360
愛知県	30009 47448545	311 751565	712 1104331	5915 7211507	8091 12043324	7331 12034789	3778 5312778	434 1020815	758 1473616	714 1284010	888 2376864	604 1607040	473 1227906
滋賀県	480 528876	480 528876	0 0	0 0	0 0	0 0	0 0	0 0	0 0	0 0	0 0	0 0	0 0
京都府	1683 5281832	48 9071	48 9071	36 5442	48 7256	38 15350	48 8296	36 6222	36 6222	72 33568	165 305210	1028 4712308	80 163816
大阪府	10418 16500422	762 774165	2211 1810055	496 557388	2212 2609009	839 1262719	5 7020	0 0	47 58968	716 1083024	2523 5753550	607 2584524	0 0
奈良県	1193 2272917	120 75168	343 265221	0 0	24 59616	0 0	0 0	0 0	209 254068	0 0	202 726494	295 892350	0 0
岡山県	473 829008	0 0	0 0	0 0	0 0	0 0	0 0	0 0	0 0	390 630612	83 198396	0 0	0 0
広島県	17634 30882023	10 9720	566 574515	556 782352	5922 8865319	2046 3067230	0 0	710 1252746	1406 2207238	5459 11354243	288 808704	671 1959956	0 0
山口県	80 205740	0 0	0 0	0 0	0 0	0 0	0 0	0 0	0 0	0 0	80 205740	0 0	0 0
徳島県	3439 7379293	0 0	75 56700	0 0	0 0	500 699300	460 522396	0 0	0 0	285 239219	670 2335608	810 1847102	639 1678968
香川県	465 1079784	0 0	0 0	0 0	0 0	0 0	0 0	465 1079784	0 0	0 0	0 0	0 0	0 0
愛媛県	775 1194371	0 0	0 0	0 0	95 160920	0 0	0 0	0 0	0 0	680 1033451	0 0	0 0	0 0
高知県	1360 1776094	118 78948	46 37259	214 115668	156 100654	196 375299	32 35640	310 481715	32 35640	32 35641	0 0	192 439669	32 39961
福岡県	1344 2361397	80 148657	64 107492	104 181705	136 213959	120 216857	112 181884	104 170331	152 263775	136 246261	120 218215	112 228033	104 184228
大分県	1208 887781	0 0	0 0	943 727747	167 96076	98 63958	0 0	0 0	0 0	0 0	0 0	0 0	0 0
鹿児島県	4709 8598039	0 0	0 0	0 0	890 1056747	664 630547	0 0	814 857497	948 1054900	0 0	78 212868	1315 4785480	0 0
かえり													
総計	16598 28602507	1715 1520906	380 306385	512 745839	157 150930	542 852302	1026 2139560	915 1028272	2098 2833560	2688 5476581	3368 7472357	1777 3314682	1420 2761133
兵庫県	1723 2203	886 6	806 216	1456 0	961 0	1572 12	2085 40	1123 468	1350 692	2037 248	2218 422	1865 64	1944 35
2585763	9720	239306	0	0	15087	3456	212944	376425	553565	999863	145800	29597	
宮城県	405 855117	0 0	0 0	0 0	0 0	0 0	0 0	0 0	0 0	111 216756	206 419769	88 218592	0 0
東京都	2073 3953900	70 28728	0 0	0 0	0 0	0 0	0 0	235 355320	0 0	1432 2880596	336 689256	0 0	0 0
愛知県	244	0	0	0	0	0	0	0	0	0	0	244	0

塩干魚部品目別・産地別・月別入荷数量及び金額

上段数量 kg : 下段金額 円

産地別	総数	1月	2月	3月	4月	5月	6月	7月	8月	9月	10月	11月	12月
京都府	487512	0	0	0	0	0	0	0	0	0	0	487512	0
	6	0	0	0	0	0	0	0	6	0	0	0	0
	9720	0	0	0	0	0	0	0	9720	0	0	0	0
大阪府	2492	1090	164	382	5	330	0	0	378	71	0	72	0
	2637806	763557	67079	507159	8370	690389	0	0	485271	45997	0	69984	0
奈良県	687	0	0	0	0	0	0	36	302	349	0	0	0
	1326986	0	0	0	0	0	0	54432	554148	718406	0	0	0
島根県	2360	0	0	0	0	0	0	0	0	0	1965	395	0
	5146443	0	0	0	0	0	0	0	0	0	4484511	661932	0
広島県	4292	549	0	130	152	200	278	0	664	325	0	725	1269
	7630275	718901	0	238680	142560	146826	481593	0	1274508	696870	0	1380132	2550205
山口県	963	0	0	0	0	0	218	127	0	0	439	179	0
	2043068	0	0	0	0	0	526068	314312	0	0	878958	323730	0
徳島県	66	0	0	0	0	0	0	0	0	0	0	0	66
	46332	0	0	0	0	0	0	0	0	0	0	0	46332
愛媛県	623	0	0	0	0	0	311	49	56	147	0	10	50
	1434139	0	0	0	0	0	688397	91264	133488	358991	0	27000	134999
高知県	184	0	0	0	0	0	179	0	0	5	0	0	0
	445446	0	0	0	0	0	440046	0	0	5400	0	0	0

いわしにぼし

総計	44468	2786	3887	4487	6058	3166	5217	4004	1781	3352	2211	3198	4321
	39148065	2330205	3320998	3103536	3587209	2189741	4763953	3694114	1622296	3587999	2119063	3514688	5314263
	880	836	854	691	592	691	913	922	910	1070	958	1099	1229
兵庫県	159	60	0	0	0	0	99	0	0	0	0	0	0
	132678	100440	0	0	0	0	32238	0	0	0	0	0	0
京都府	15679	897	1983	2757	3043	2243	3014	1742	0	0	0	0	0
	10740184	714213	1497833	1846371	1479861	1537049	2330882	1333975	0	0	0	0	0
広島県	22599	1423	1249	1147	3015	915	1646	1189	1737	2453	2037	2752	3036
	21701096	1136716	983256	764881	2107348	642972	1975502	1233861	1569457	2722109	1908247	3056228	3600519
山口県	4177	390	363	463	0	0	450	0	24	808	158	446	1075
	4340171	359396	343244	413704	0	0	415611	0	32832	772524	191376	458460	1353024
香川県	464	16	255	8	0	8	8	8	0	0	16	0	145
	811269	19440	459135	9720	0	9720	9720	9720	0	0	19440	0	274374
愛媛県	40	0	13	0	0	0	0	0	0	0	0	0	27
	52650	0	18954	0	0	0	0	0	0	0	0	0	33696
高知県	136	0	24	112	0	0	0	0	0	0	0	0	0
	87436	0	18576	68860	0	0	0	0	0	0	0	0	0
熊本県	1176	0	0	0	0	0	0	1065	20	91	0	0	0
	1229931	0	0	0	0	0	0	1116558	20007	93366	0	0	0
鹿児島県	38	0	0	0	0	0	0	0	0	0	0	0	38
	52650	0	0	0	0	0	0	0	0	0	0	0	52650

たつくり

総計	32914	12	0	372	49	4	405	5992	9156	7399	5030	2901	1594
	70309126	29700	0	683802	37044	8640	1071900	13194727	18279571	15241256	11042302	7445684	3274500
	2136	2475	0	1838	756	2160	2646	2202	1996	2059	2195	2566	2054
兵庫県	790	5	0	309	0	4	0	0	0	0	46	0	426
	1709247	10800	0	607014	0	8640	0	0	0	0	64584	0	1018209
三重県	407	0	0	0	0	0	0	187	0	40	180	0	0
	624575	0	0	0	0	0	0	253973	0	56160	314442	0	0
京都府	216	21	0	0	0	0	0	0	0	131	0	20	44
	736686	50400	0	0	0	0	0	0	0	500310	0	119124	66852
奈良県	378	0	0	0	0	0	0	0	0	0	0	294	84
	1044700	0	0	0	0	0	0	0	0	0	0	858724	185976
鳥取県	456	0	0	0	0	0	0	0	0	0	0	456	0
	1064880	0	0	0	0	0	0	0	0	0	0	1064880	0
島根県	22291	0	0	0	0	0	0	5021	7925	6474	2493	378	0
	46509700	0	0	0	0	0	0	11384766	16133125	12827861	4925998	1237950	0
岡山県	1110	0	0	0	0	0	0	0	1110	0	0	0	0
	2037960	0	0	0	0	0	0	0	2037960	0	0	0	0
広島県	833	0	0	0	0	0	0	0	0	412	200	20	201
	1669045	0	0	0	0	0	0	0	0	1021248	470016	8294	169487
山口県	6331	0	0	23	49	0	405	754	115	342	2111	1693	839
	14783723	0	0	18468	37044	0	1071900	1533308	99360	835677	5267262	4086728	1833976
愛媛県	6	0	0	0	0	0	0	0	6	0	0	0	0
	9126	0	0	0	0	0	0	0	9126	0	0	0	0
大分県	-14	-14	0	0	0	0	0	0	0	0	0	0	0
	-31500	-31500	0	0	0	0	0	0	0	0	0	0	0
宮崎県	110	0	0	40	0	0	0	30	0	0	0	40	0
	150984	0	0	58320	0	0	0	22680	0	0	0	69984	0

かなぎちりめん

総計	59492	0	0	42005	17479	0	0	8	0	0	0	0	0
	132891624	0	0	106528677	26355171	0	0	7776	0	0	0	0	0
	2233	0	0	2536	1507	0	0	972	0	0	0	0	0
兵庫県	59164	0	0	41815	17349	0	0	0	0	0	0	0	0
	132033240	0	0	106026477	26006763	0	0	0	0	0	0	0	0
東京都	8	0	0	0	0	0	0	8	0	0	0	0	0
	7776	0	0	0	0	0	0	7776	0	0	0	0	0
大阪府	130	0	0	0	130	0	0	0	0	0	0	0	0
	348408	0	0	0	348408	0	0	0	0	0	0	0	0
香川県	190	0	0	190	0	0	0	0	0	0	0	0	0
	502200	0	0	502200	0	0	0	0	0	0	0	0	0

ひらごちりめん

総計	1897	69	7	0	0	96	925	0	800	0	0	0	0
	1531548	29079	2997	0	0	82944	811728	0	604800	0	0	0	0
	807	421	428	0	0	864	877	0	756	0	0	0	0
京都府	76	69	7	0	0	0	0	0	0	0	0	0	0
	32076	29079	2997	0	0	0	0	0	0	0	0	0	0
広島県	1816	0	0	0	0	96	920	0	800	0	0	0	0
	1495584	0	0	0	0	82944	807840	0	604800	0	0	0	0
山口県	5	0	0	0	0	0	5	0	0	0	0	0	0
	3888	0	0	0	0	0	3888	0	0	0	0	0	0

塩干魚部品目別・産地別・月別入荷数量及び金額

上段数量 kg：下段金額 円

産地別	総数	1月	2月	3月	4月	5月	6月	7月	8月	9月	10月	11月	12月
<hr/>													
塩いわし													
総計	3396	2304	474	80	0	0	0	0	0	0	0	26	512
	5085341	2929685	303134	8640	0	0	0	0	0	0	0	37044	1806838
兵庫県	1497	1271	639	108	0	0	0	0	0	0	0	1424	3528
	942	781	75	0	0	0	0	0	0	0	0	0	86
千葉県	890352	522396	48816	0	0	0	0	0	0	0	0	0	319140
千葉県	2354	1432	390	80	0	0	0	0	0	0	0	26	426
奈良県	3921587	2148467	239738	8640	0	0	0	0	0	0	0	37044	1487698
奈良県	100	91	9	0	0	0	0	0	0	0	0	0	0
	273402	258822	14580	0	0	0	0	0	0	0	0	0	0
<hr/>													
塩さけ													
総計	260036	25387	20458	24601	23329	21308	18547	16089	18250	16236	24026	8258	43547
	341699684	27045329	24799047	30263765	29796961	26726524	24426480	23342630	27059933	23821519	43423959	7350493	53643044
兵庫県	1314	1065	1212	1230	1277	1254	1317	1450	1482	1467	1807	890	1231
	986	20	92	84	32	32	0	142	36	44	96	168	240
北海道	1304470	5184	59097	207975	43545	43545	0	397115	34214	47433	88321	178890	199151
	11970	4494	469	375	1450	642	347	629	598	577	254	947	1188
宮城県	14162914	1801277	339768	447120	1954447	687803	523717	1225811	873206	751032	351375	2735881	2471477
	46407	5359	3867	3460	4087	5671	4004	1730	5089	3862	2498	3996	2784
福島県	62178684	6572703	4786945	4274827	4865954	6805035	5400280	2573575	7612218	5640352	3621238	5773949	4251608
	256	24	24	24	8	0	40	32	16	24	16	16	32
千葉県	84314	8034	6652	8034	2678	0	13390	10712	5356	8034	5356	5356	10712
	2248	120	168	240	160	208	152	216	216	168	184	208	208
愛知県	3060889	142560	202176	288143	191807	262396	194832	293328	324432	254016	278208	314496	314495
	140	0	0	0	0	140	0	0	0	0	0	0	0
三重県	51840	0	0	0	0	51840	0	0	0	0	0	0	0
	30888	1936	2680	4776	2600	2272	2424	2208	2376	2926	3122	1872	1696
京都府	37168792	1975963	2742937	4904916	2761342	2499116	2814040	2734343	3049832	4162163	4963783	2405977	2154380
	18	0	0	0	18	0	0	0	0	0	0	0	0
大阪府	46305	0	0	0	46305	0	0	0	0	0	0	0	0
	167123	13434	13158	15642	14974	12343	11580	11132	9919	8635	17856	1051	37399
	223641476	16539608	16661472	20132750	19930883	16376789	15480221	16107746	15160675	12958489	34115678	-4064056	44241221
<hr/>													
塩さば													
総計	101399	6730	7655	9405	12389	9469	8254	6924	6668	7234	11521	8424	6726
	93780067	4254546	7559790	7020654	10563542	8793858	9243331	7273955	5983994	6373981	12160670	8210886	6340860
兵庫県	924	632	987	746	852	928	1119	1050	897	881	1055	974	942
	2381	173	153	155	165	175	135	160	150	115	150	165	145
青森県	1903715	155412	137592	141048	153252	360828	125064	147312	138456	106812	139320	155520	143099
	2398	216	150	216	294	225	189	121	153	159	219	237	219
宮城県	1544497	66094	46525	59098	117676	115859	108863	84109	97199	119748	277347	168351	283628
	10	0	0	0	0	10	0	0	0	0	0	0	0
千葉県	11339	0	0	0	0	11339	0	0	0	0	0	0	0
	64072	4446	5040	5854	7712	5564	5275	4567	3846	5117	6792	5156	4703
東京都	65927029	2857234	5928654	5070063	8038113	6493495	7538606	5558799	4023049	4205085	6585245	5471550	4157136
	9600	610	670	860	890	820	620	810	820	850	1070	910	910
静岡県	7334766	467856	516132	662256	696276	625752	485028	522936	633312	639144	650484	723114	712476
	7148	166	286	380	616	352	224	236	438	720	2588	608	534
愛知県	10412009	228906	372985	507481	640872	493290	295812	327834	637414	1130219	3929309	972571	875316
	189	9	12	12	24	15	15	18	21	15	18	15	15
大阪府	364943	15207	26608	22810	38018	34217	22806	34214	41816	30413	34215	26604	38015
	541	0	0	0	0	60	0	0	60	0	70	211	140
島根県	249921	0	0	0	0	13608	0	0	13608	0	60048	105857	56800
	13760	750	1164	1568	2508	1488	1796	1152	1190	288	834	962	60
広島県	5685429	376357	487554	470418	826847	570239	667152	598751	399140	142560	484702	587319	74390
	40	0	0	0	0	40	0	0	0	0	0	0	0
山口県	40239	0	0	0	8748	31491	0	0	0	0	0	0	0
	1260	360	180	360	180	180	0	0	0	0	0	0	0
	306180	87480	43740	87480	43740	43740	0	0	0	0	0	0	0
<hr/>													
塩さんま													
総計	1226	195	30	8	0	0	0	0	0	293	586	68	46
	1147068	84240	17280	5400	0	0	0	0	0	328428	618840	56160	36720
兵庫県	935	432	576	675	0	0	0	0	0	1120	1056	825	798
	370	0	30	8	0	0	0	0	0	293	8	23	8
北海道	382698	0	17280	5400	0	0	0	0	0	328428	7020	17550	7020
	856	195	0	0	0	0	0	0	0	0	578	45	38
	764370	84240	0	0	0	0	0	0	0	0	611820	38610	29700
<hr/>													
塩ます													
総計	8425	492	790	734	493	384	675	734	935	1428	510	665	585
	6549941	394743	633744	584820	398412	317196	555660	598212	729926	1020492	426816	395604	494316
北海道	777	802	802	796	808	826	823	815	780	714	836	594	844
	8138	492	790	671	485	368	675	734	935	1428	510	465	585
宮城県	6477365	394743	633744	536220	392364	305100	555660	598212	729926	1020492	426816	389772	494316
	280	0	0	56	8	16	0	0	0	0	0	200	0
大阪府	66312	0	0	42336	6048	12096	0	0	0	0	0	5832	0
	7	0	0	7	0	0	0	0	0	0	0	0	0
	6264	0	0	6264	0	0	0	0	0	0	0	0	0
<hr/>													
塩かずのこ													
総計	41949	62	6	0	0	6	0	6	0	115	1355	24197	16202
	174252653	113764	15163	0	0	22032	0	22032	0	495017	5870059	103161061	64553525
兵庫県	4153	1834	2527	0	0	3672	0	3672	0	4304	4332	4263	3984
	22169	36	6	0	0	6	0	6	0	6	66	12591	9452
北海道	91881014	46569	15163	0	0	22032	0	22032	0	22032	283565	53897345	37572276
	15276	26	0	0	0	0	0	0	0	33	601	9095	5521
岐阜県	62544311	67195	0	0	0	0	0	0	0	155843	2616602	37815719	21888952
	20	0	0	0	0	0	0	0	0	0	0	10	10
愛知県	108000	0	0	0	0	0	0	0	0	0	0	54000	54000
	150	0	0	0	0	0	0	0	0	0	0	50	100
京都府	810000	0	0	0	0	0	0	0	0	0	0	270000	540000
	210	0	0	0	0	0	0	0	0	0	0	210	0
大阪府	1142100	0	0	0	0	0	0	0	0	0	0	1142100	0
	740	0	0	0	0	0	0	0	0	10	10	360	360

塩干魚部品目別・産地別・月別入荷数量及び金額

上段数量 kg : 下段金額 円

産地別	総数	1月	2月	3月	4月	5月	6月	7月	8月	9月	10月	11月	12月
奈良県	3354317	0	0	0	0	0	0	0	0	41418	44820	1652939	1615140
福岡県	56160	0	0	0	0	0	0	0	0	0	0	0	10
長崎県	770	0	0	0	0	0	0	0	0	0	0	550	220
熊本県	3732425	0	0	0	0	0	0	0	0	0	0	2856599	875826
	88	0	0	0	0	0	0	0	0	0	0	0	88
	235699	0	0	0	0	0	0	0	0	0	0	0	235699
	2516	0	0	0	0	0	0	0	0	66	678	1331	441
	10388627	0	0	0	0	0	0	0	0	275724	2925072	5472359	1715472

塩するめ													
総計	710	35	50	40	40	60	60	70	115	50	120	25	45
青森県	2838886	128520	183600	146880	146880	244079	246240	287280	471960	205199	490968	102600	184680
	3998	3672	3672	3672	3672	4067	4104	4104	4104	4103	4091	4104	4104
	710	35	50	40	40	60	60	70	115	50	120	25	45
	2838886	128520	183600	146880	146880	244079	246240	287280	471960	205199	490968	102600	184680

あみ塩辛													
総計	10528	1320	200	120	540	160	200	280	160	200	340	5644	1364
兵庫県	3308034	475760	95903	53934	216776	63352	92944	108366	76074	84066	157376	1449315	434168
	314	360	479	449	401	395	464	387	475	420	462	256	318
	164	0	0	0	0	0	0	0	0	0	0	100	64
	299538	0	0	0	0	0	0	0	0	0	0	183060	116478
	2280	1200	120	20	400	100	120	180	60	80	0	0	0
	845208	419256	58320	7020	151200	35100	55620	61452	29160	28080	0	0	0
	2440	120	80	100	140	60	80	100	100	120	140	160	1240
	868800	56504	37583	46914	65576	28252	37324	46914	46914	59986	65576	74907	306350
	5644	0	0	0	0	0	0	0	0	0	200	5384	60
	1294488	0	0	0	0	0	0	0	0	0	91800	1191348	11340

いか塩辛													
総計	3095	74	73	120	1142	310	180	170	290	150	170	156	260
北海道	3554178	82923	99946	129666	1216202	377893	214423	195981	366792	159797	199800	164009	346746
	1148	1120	1369	1080	1064	1219	1191	1152	1264	1065	1175	1051	1333
	890	30	40	60	90	50	60	60	60	50	100	70	220
	1289162	47175	61172	83161	132193	72577	95429	78541	98647	74175	141155	89295	315642
	20	0	0	0	0	0	0	0	0	20	0	0	0
	20606	0	0	0	0	0	0	0	0	20606	0	0	0
	730	30	10	30	190	90	70	60	80	50	50	50	20
	670141	27540	9180	27540	174420	82620	64260	55080	73440	45900	45901	45900	18360
	20	0	0	0	20	0	0	0	0	0	0	0	0
	22672	0	0	0	22672	0	0	0	0	0	0	0	0
	10	0	0	10	0	0	0	0	0	0	0	0	0
	6221	0	0	6221	0	0	0	0	0	0	0	0	0
	7	4	3	0	0	0	0	0	0	0	0	0	0
	18687	1836	16851	0	0	0	0	0	0	0	0	0	0
	240	10	20	20	30	20	20	10	20	30	20	20	20
	152927	6372	12743	12744	19116	12744	12744	6372	12744	19116	12744	12744	12744
	1178	0	0	0	812	150	30	40	130	0	0	16	0
	1373762	0	0	0	867801	209952	41990	55988	181961	0	0	16070	0

すけそうこ													
総計	56966	4959	4750	5595	7770	4642	5043	2964	3998	4159	3693	3515	5878
兵庫県	70312507	5521228	5383436	6284005	9115931	5193720	5793286	4658665	4680445	5271224	4857875	5552434	8000258
	1234	1113	1133	1123	1173	1118	1148	1571	1170	1267	1315	1579	1361
	1430	100	96	156	453	60	240	60	140	40	80	0	5
	1034808	64152	107559	138768	327564	34992	150660	29160	97443	19683	60507	0	4320
	929	48	88	0	40	40	10	120	0	274	152	138	19
	1557200	36288	88776	0	77760	91260	25380	237600	0	487244	220752	250020	42120
	52502	4646	4356	5279	7102	4312	4613	2544	3738	3595	3396	3237	5684
	62182586	4986736	4731125	5696066	8253767	4543236	5136971	3837109	4223686	4130877	4364072	4868147	7410794
	2105	165	210	160	175	230	180	240	120	250	65	140	170
	5537913	434052	455976	449171	456840	524232	480275	554796	359316	633420	212544	434267	543024

ぼうだら													
総計	808	0	0	0	0	0	0	0	0	0	0	265	543
兵庫県	1495152	0	0	0	0	0	0	0	0	0	0	1067850	427302
	1850	0	0	0	0	0	0	0	0	0	0	4029	786
	733	0	0	0	0	0	0	0	0	0	0	190	543
	1108242	0	0	0	0	0	0	0	0	0	0	680940	427302
	75	0	0	0	0	0	0	0	0	0	0	75	0
	386910	0	0	0	0	0	0	0	0	0	0	386910	0

たらすきみ													
総計	7624	563	433	868	426	448	698	665	711	836	464	702	810
兵庫県	4662648	251099	318059	417689	338742	234143	383238	355427	453735	510838	414234	449819	535625
	611	446	734	481	795	522	549	534	638	611	892	640	661
	40	0	0	0	0	0	0	0	0	0	0	0	40
	13824	0	0	0	0	0	0	0	0	0	0	0	13824
	1410	102	109	141	148	147	169	82	74	126	107	119	86
	1257788	74303	78948	97524	104274	97523	114642	90287	82107	138886	126846	129383	123065
	6174	461	324	727	278	301	529	583	637	710	357	583	684
	3391036	176796	239111	320165	234468	136620	268596	265140	371628	371952	287388	320436	398736

みがきにしん													
総計	1491	18	47	24	14	13	18	26	20	38	72	79	1122
北海道	1516002	22032	94176	26352	18359	22788	30240	47952	20304	85536	109942	146102	892219
	1016	1224	2003	1098	1311	1752	1680	1844	1015	2250	1526	1849	795
	1290	18	43	2	2	5	10	18	4	22	64	46	1056
	1222589	22032	49464	7344	7344	11772	22896	40608	6480	70848	102598	75600	805603
	201	0	4	22	12	8	8	8	16	16	8	33	66
	293413	0	44712	19008	11015	11016	7344	7344	13824	14688	7344	70502	86616

塩干魚部品目別・産地別・月別入荷数量及び金額

上段数量 kg : 下段金額 円

産地別	総数	1月	2月	3月	4月	5月	6月	7月	8月	9月	10月	11月	12月
たれ桜干し													
総計	93262	1630	20566	6244	12104	16014	546	17298	2952	5006	786	5094	5022
	16071867	783962	1598961	1032997	1560985	2303473	419254	2818807	1162802	773473	1553178	1237323	826652
千葉県	172	480	77	165	128	143	767	162	393	154	1976	242	164
	93262	1630	20566	6244	12104	16014	546	17298	2952	5006	786	5094	5022
	16071867	783962	1598961	1032997	1560985	2303473	419254	2818807	1162802	773473	1553178	1237323	826652
新子													
総計	69391	141	253	68802	179	0	0	0	2	4	6	4	0
	48129695	170528	414320	47200003	323892	0	0	0	3499	3473	6982	6998	0
兵庫県	693	1209	1637	686	1809	0	0	0	1749	868	1163	1749	0
	68524	0	223	68293	8	0	0	0	0	0	0	0	0
	46545772	0	308545	46237227	0	0	0	0	0	0	0	0	0
大阪府	28	11	0	0	1	0	0	0	2	4	6	4	0
	35636	13928	0	0	756	0	0	0	3499	3473	6982	6998	0
奈良県	133	0	0	133	0	0	0	0	0	0	0	0	0
	199173	0	0	199173	0	0	0	0	0	0	0	0	0
和歌山県	130	130	0	0	0	0	0	0	0	0	0	0	0
	156600	156600	0	0	0	0	0	0	0	0	0	0	0
岡山県	420	0	30	220	170	0	0	0	0	0	0	0	0
	968695	0	105775	539784	323136	0	0	0	0	0	0	0	0
徳島県	52	0	0	52	0	0	0	0	0	0	0	0	0
	62640	0	0	62640	0	0	0	0	0	0	0	0	0
香川県	104	0	0	104	0	0	0	0	0	0	0	0	0
	161179	0	0	161179	0	0	0	0	0	0	0	0	0
ほたるいか													
総計	5450	520	1000	1745	1420	445	95	35	60	35	25	35	35
	7278622	740434	1189737	2305251	1735131	498860	239197	80844	155878	77863	70420	77137	107870
兵庫県	1335	1423	1189	1321	1221	1121	2517	2309	2597	2224	2816	2203	3082
	4910	520	1000	1540	1120	410	95	35	60	35	25	35	35
富山県	5903674	740434	1189737	1707741	1091343	365210	239197	80844	155878	77863	70420	77137	107870
	540	0	0	205	300	35	0	0	0	0	0	0	0
	1374948	0	0	597510	643788	133650	0	0	0	0	0	0	0
すしそば													
総計	7415	0	0	0	0	0	0	0	20	5870	1485	40	0
	8055107	0	0	0	0	0	0	0	19985	6307648	1686154	41320	0
	1086	0	0	0	0	0	0	0	999	1074	1135	1033	0
静岡県	6590	0	0	0	0	0	0	0	20	5870	700	0	0
	6997324	0	0	0	0	0	0	0	19985	6307648	669691	0	0
鳥取県	825	0	0	0	0	0	0	0	0	0	785	40	0
	1057783	0	0	0	0	0	0	0	0	0	1016463	41320	0
その他(塩干魚)													
総計	1402241	82420	114314	135185	115724	89364	163357	144288	80480	82887	88378	133381	172463
	928618626	47400358	48332443	74608183	60154070	48898250	115645094	92031778	42697637	46117597	62367552	145162064	145203600
兵庫県	662	575	422	551	519	547	707	637	530	556	705	1088	841
	550879	22890	27524	47217	38277	26322	102126	80417	24829	20668	28777	65018	66874
北海道	517971986	16239736	15295796	26804108	24907026	20063560	86185644	65777541	18522177	17664579	35428169	104922807	86160843
	16344	553	873	1423	1388	1037	1277	1081	1220	1720	920	1668	3184
	15914725	443232	685843	1196295	1503684	923594	1253182	1103544	945324	1298422	777168	2285022	3499415
青森県	102239	7030	7579	9814	9313	7994	9710	7369	7837	6762	10146	7788	10897
	34188463	2475118	2359781	3190419	3118887	2594336	2855094	2382874	2454003	3039153	2833920	4679948	
宮城県	20970	441	1558	15966	207	196	274	75	205	1397	294	276	81
	22710839	547818	2088596	15436260	529347	243180	536091	252147	329369	1485344	563420	406632	292635
福島県	996	72	72	66	0	48	144	72	72	24	84	234	108
	321894	20220	20529	14808	0	13480	39467	20672	21644	7452	21644	109512	32466
茨城県	7925	235	620	2605	1590	370	385	350	495	270	250	390	365
	5566781	154764	382252	2037482	1145230	242070	235071	217640	296914	164376	184896	254448	251638
群馬県	79	0	0	0	2	4	4	6	5	12	13	10	23
	290260	0	0	0	11664	18954	16038	17761	21384	42710	48055	40987	72707
千葉県	30350	6160	2199	3059	3058	2389	2005	2518	2157	2097	1520	1190	1998
	12306767	1590788	876626	1526559	1225236	971936	1003023	903486	721786	866897	786803	863116	970511
東京都	12379	1084	1342	1025	815	710	1143	650	838	1250	855	590	2077
	21459716	1773249	1983257	1814239	1208193	1443743	2222115	1124712	1553364	2126953	1410696	1461233	3337962
神奈川県	68	0	0	8	0	0	0	0	0	0	0	0	60
	174440	0	0	12440	0	0	0	0	0	0	0	0	162000
新潟県	3049	110	190	333	474	202	208	140	98	613	172	301	208
	1269772	15677	32538	96474	28797	22899	55296	34392	8628	484897	16857	167355	305962
富山県	15950	7	14	2549	4364	865	14	6	170	1445	2347	1938	2231
	8548708	14256	23760	2520342	3310249	1004022	23760	36936	66873	178879	251203	561015	557413
石川県	416	10	10	10	130	0	0	43	23	20	130	10	30
	367200	17820	17820	17820	23220	0	0	93960	55080	38880	24840	19440	58320
福井県	1403	56	51	60	70	72	45	72	60	85	107	139	586
	1201320	127391	31698	31104	41472	36288	21319	162430	31104	62802	73192	83560	498960
岐阜県	644	90	27	87	63	18	30	142	139	9	15	9	15
	282312	33804	24840	33804	44928	19872	29808	24624	7776	12960	7776	12960	
静岡県	22675	847	1876	5187	2414	1843	1722	1976	894	1916	895	1497	1608
	8509455	205416	232954	859581	1162177	1311886	189972	450036	177552	349164	481894	1853818	1235005
愛知県	30115	3058	3034	4126	1874	5275	1499	2817	343	360	508	6077	1144
	33175855	4961865	4749350	2078093	1836054	3366358	1212440	1655208	525366	509483	772551	9053736	2455351
三重県	19805	1665	1355	732	1750	1559	3074	1244	1079	992	1479	1782	3094
	17923335	1945907	1171330	351649	1706316	1318635	4606156	1350556	909341	512847	671001	789344	2590253
滋賀県	1250	110	80	130	150	130	90	130	110	100	50	80	90
	1335515	111282	84293	143055	144136	117665	131349	137094	118106	110925	71106	74821	91683
京都府	579	50	50	50	50	0	150	29	100	0	50	50	0
	185306	15552	15552	15552	15552	0	46656	11124	31104	0	17107	17107	0
大阪府	254938	16504	22751	16184	23292	19298	19070	27153	19460	23800	20816	18960	27650
	95585449	6191089	6996762	6338418	8165990	7788774	6352245	8504838	8230751	9612240	8162306	8334941	10907095
奈良県	9056	200	1550	150	0	100	560	120	431	10	150	0	5785
	10719866	20250	248399	221400	0	156600	917460	193320	337233	16740	275940	0	8332524
和歌山県	3763	55	70	1518	260	200	240	18					

塩干魚部品目別・産地別・月別入荷数量及び金額

上段数量 kg：下段金額 円

産地別	総数	1月	2月	3月	4月	5月	6月	7月	8月	9月	10月	11月	12月
	5084862	592099	651562	566837	537800	395439	386935	372780	373758	218223	411650	255334	322445
岡山県	25	0	5	0	0	0	20	0	0	0	0	0	0
	12614	0	10800	0	0	0	1814	0	0	0	0	0	0
広島県	87101	5025	7454	6405	8516	6950	6721	7130	7801	7865	6381	5145	11708
	24849840	1677691	2375891	1500016	3411099	1575065	1547947	1708989	1777860	2051229	1885320	1906701	3432032
山口県	76649	8869	8392	5616	5455	4213	5955	4193	3965	6598	4984	9081	9328
	36372282	4445893	3617695	2108651	2576390	1660287	2534050	2206117	1752033	3078724	2614221	3964287	5813934
徳島県	651	348	17	8	26	18	8	18	146	12	14	12	24
	733508	190512	25839	17280	58752	55294	24192	53395	121565	38880	32142	35251	80406
香川県	7554	205	1000	1560	560	813	450	440	520	400	496	515	595
	1909816	43740	184246	289224	87696	154332	103680	81216	98280	75600	220752	402840	168210
愛媛県	1595	28	115	35	35	36	152	17	1043	46	34	46	8
	670397	22552	75267	19733	19732	22549	136501	8457	237051	55632	23135	46483	3305
高知県	588	456	132	0	0	0	0	0	0	0	0	0	0
	590976	434160	156816	0	0	0	0	0	0	0	0	0	0
福岡県	10849	587	749	521	950	982	926	1321	1061	1081	520	885	1266
	14264179	1011179	1059360	1155283	1160263	1213723	968372	1355189	1298991	1072372	736267	1268834	1964346
佐賀県	1057	71	26	96	69	113	105	160	27	175	200	0	15
	3021407	299700	70092	385560	246780	283499	314928	443880	144612	558660	163296	0	113400
長崎県	6685	450	325	572	500	655	650	310	655	350	1160	0	1058
	5096884	320758	260021	375947	356400	503280	463320	316980	465588	249480	914630	0	870480
熊本県	5374	186	112	188	214	168	216	190	204	136	260	1360	2140
	4434658	183492	112147	189691	183751	163166	169668	202262	235483	124070	237124	898167	1735637
大分県	7547	295	447	1763	479	317	395	280	466	444	1021	873	767
	4922450	158200	360285	877039	235915	323002	316222	188139	206277	325167	455112	935823	541269
鹿児島県	66370	784	18656	2214	5832	5046	2722	2672	2654	1434	2296	6128	15932
	5492518	101704	1307426	247256	467565	418154	255499	278219	276804	133726	355816	425548	1224801

加工品部品目別・産地別・月別入荷数量及び金額

上段数量 kg：下段金額 円

産地別	総数	1月	2月	3月	4月	5月	6月	7月	8月	9月	10月	11月	12月
かまぼこ													
総計	125326	13219	10515	13563	13025	11094	14991	6618	6507	6842	6971	10044	11937
	85726187	8198743	6976540	6914051	6293277	6271375	6983686	4366059	4354179	5224419	6796807	6927621	16419430
兵庫県	684	620	663	509	483	565	465	659	669	763	975	689	1375
	7244	590	520	570	614	492	464	389	404	491	542	687	1481
宮城県	52544283	4566923	3999512	3695436	3584867	3570514	3416168	3072908	3083107	3875112	5299409	5079730	9300597
	15	15	0	0	0	0	0	0	0	0	0	0	0
群馬県	5541	5541	0	0	0	0	0	0	0	0	0	0	0
	291	30	30	10	20	20	20	20	0	20	60	30	41
東京都	56463	4131	4131	1377	2754	2754	1377	5697	0	2754	9158	6712	15618
	158	10	10	10	20	10	10	10	10	20	10	10	28
神奈川県	87868	2851	2851	2851	5702	2851	2851	2851	2851	5702	2851	2981	50675
	10	0	0	0	0	0	0	0	10	0	0	0	0
	1620	0	0	0	0	0	0	0	1620	0	0	0	0
新潟県	14095	3057	977	1027	997	1025	896	811	815	872	882	850	1886
	3452457	804923	71487	75531	91519	79850	68911	55136	51047	50767	52957	65706	1984623
富山県	20	0	0	0	0	0	0	0	0	0	0	0	20
	28188	0	0	0	0	0	0	0	0	0	0	0	28188
石川県	180	10	0	0	0	0	0	0	0	0	0	0	170
	34754	2052	0	0	0	0	0	0	0	0	0	0	32702
福井県	337	45	43	18	21	17	28	33	17	21	25	33	36
	262763	35299	37189	14220	18476	12925	17385	21003	16295	15645	22481	25398	26447
岐阜県	11897	770	810	1123	954	1052	999	786	847	909	990	988	1669
	1953145	87895	90287	131820	114841	133991	119661	143059	151659	123426	127513	142091	586902
静岡県	1905	97	107	153	56	117	176	117	115	124	126	170	548
	759502	32834	34167	46294	21918	34848	60290	35011	35011	35822	39043	61560	322704
愛知県	197	20	20	20	20	3	23	0	1	8	5	13	64
	108234	6857	5486	9751	12536	2106	11176	0	1004	7126	5020	9978	37194
三重県	927	66	52	71	96	70	91	75	81	70	80	80	95
	442933	34700	28568	19169	36840	29840	38211	33686	40306	36105	42682	50998	51828
京都府	295	20	30	20	15	15	25	25	30	15	30	30	40
	50326	2152	3228	2152	1614	1614	2690	2690	3228	1614	3228	3228	22888
大阪府	81935	7883	7599	10193	9751	7986	11934	4036	3856	3964	3823	6789	4121
	24169384	2415693	2621321	2811427	2275714	2324674	3159999	923534	890007	979838	1092739	1390281	3284157
鳥取県	170	10	20	30	10	10	20	10	20	10	10	20	0
	54686	2462	16329	9590	2462	2462	4795	2462	4276	2462	2462	4924	0
島根県	2579	210	170	190	220	200	170	200	180	190	200	210	439
	830596	39856	34577	49541	52717	48474	35386	34360	41736	42782	36936	38986	375245
岡山県	831	27	21	36	48	12	6	21	21	12	6	12	609
	99819	5667	4760	8160	10880	2720	1360	4741	4760	3112	1556	3112	48991
広島県	630	30	10	30	50	10	30	10	30	20	30	10	370
	176375	19051	1588	7939	9527	1588	7939	1588	4764	6653	9979	4990	100769
山口県	1420	320	91	50	101	47	91	60	58	75	124	95	308
	518410	126745	16350	24645	31966	16891	28941	21878	18144	28154	31555	27603	145538
愛媛県	10	0	0	0	10	0	0	0	0	0	0	0	0
	1620	0	0	0	1620	0	0	0	0	0	0	0	0
佐賀県	20	0	0	0	10	0	0	0	0	0	10	0	0
	23652	0	0	0	12960	0	0	0	0	0	10692	0	0
長崎県	160	9	5	12	12	9	18	15	12	21	18	17	12
	63568	3111	4709	4148	4364	3273	6546	5455	4364	7345	6546	9343	4364
ちくわ													
総計	40816	3685	3407	4246	5662	3042	3266	2802	2509	3217	2870	3077	3033
	6919980	606091	536831	797234	1235520	537888	512296	440746	382909	476466	390258	446417	557324
兵庫県	169	164	157	187	218	176	156	157	152	148	135	145	183
	4818	297	314	412	425	473	510	448	345	377	405	350	462
神奈川県	728825	51539	34150	20564	40954	82404	164136	94099	17389	68624	20416	41751	92799
	11	0	0	0	0	2	9	0	0	0	0	0	0
新潟県	7821	0	0	0	0	1800	6021	0	0	0	0	0	0
	17593	1742	1483	1600	1446	1226	1867	1365	1286	1593	1254	1555	1176
石川県	1786289	174561	128245	176890	165948	156473	148508	151818	157056	156577	124687	131373	114153
	55	10	10	10	0	0	0	0	0	0	25	0	0
	14580	2700	2700	2700	0	0	0	0	0	0	6480	0	0
岐阜県	150	0	0	0	0	0	0	0	0	150	0	0	0
	36935	0	0	0	0	0	0	0	0	36935	0	0	0
愛知県	78	3	5	0	0	0	0	0	0	0	62	6	2
	33912	3888	6480	0	0	0	0	0	0	0	11448	9072	3024
三重県	2838	230	195	215	265	260	250	210	240	230	240	240	263
	894917	79369	66745	65535	97243	64002	60480	48708	73502	62659	54648	87306	134720
大阪府	2144	208	188	133	123	90	55	45	35	220	327	334	386
	267972	23423	19059	20153	24071	22497	7640	11454	9332	17726	35994	31244	45379
島根県	7750	394	378	963	2340	637	400	585	429	426	314	354	530
	1210541	34838	33943	181569	525173	76683	54293	67576	51388	45687	37975	40438	60978
岡山県	540	47	48	54	48	45	36	39	36	39	52	42	54
	295251	21848	24192	29555	26272	24630	19704	21346	21345	22378	28685	24192	31104
広島県	5	0	0	5	0	0	0	0	0	0	0	0	0
	1199	0	0	1199	0	0	0	0	0	0	0	0	0
山口県	4695	739	776	839	1005	304	134	100	128	172	186	160	152
	1544128	202907	213973	288053	348515	105727	47842	38401	46374	58320	66037	58968	69011
長崎県	139	15	10	15	10	5	5	10	10	10	5	36	8
	97610	11018	7344	11016	7344	3672	3672	7344	6523	7560	3888	22073	6156
てんぷら													
総計	373825	27467	24523	88341	27299	27059	27069	24944	25524	21388	22919	30677	26615
	46707558	4787850	3296736	5831372	4418167	3704868	3918149	2963356	3481514	3445474	3030129	4259841	3570102
兵庫県	124	174	134	66	161	136	144	118	136	161	132	138	134
	8055	794	665	1003	689	539	613	554	806	487	494	642	769
北海道	2250330	152548	136037	310288	132352	186026	196309	172876	263128	168496	179922	153062	199286
	1160	20	30	200	50	90	50	30	40	520	60	60	10
2061406	37066	55467	359509	92273	98495	92274	55469	73871	956964	110677	110679	18662	
青森県	34	0	0	34	0	0	0	0	0	0	0	0	0
	38448	0	0	38448	0	0	0	0	0	0	0	0	0
宮城県	4878	449	396	401	458	461	433	388	327	369	408	382	406
	1139453	98907	75459	79625	96383	96400	106098	97541	107258	83529	119920	78668	99665
茨城県	150	60	30	10	0	0	10	0	0	10	10		

加工品部品目別・産地別・月別入荷数量及び金額

上段数量 kg：下段金額 円

産地別	総数	1月	2月	3月	4月	5月	6月	7月	8月	9月	10月	11月	12月
群馬県	166859	61235	32076	8099	0	0	9398	0	0	11988	11987	0	32076
	18	0	0	0	0	0	0	9	0	0	9	0	0
	37586	0	0	0	0	0	0	9396	0	0	28190	0	0
東京都	15085	1605	1390	1835	1650	1960	1935	710	900	180	650	2190	80
	3266426	470255	418032	439941	417049	497330	498767	35771	46755	9381	97666	323556	11923
新潟県	32403	2953	2903	3069	2734	2518	2445	2356	2532	2591	2578	2393	3331
	3478403	303006	312405	315119	276620	249917	240593	229080	255107	294394	303889	296184	402089
福井県	3	0	0	0	3	0	0	0	0	0	0	0	0
	2052	0	0	0	2052	0	0	0	0	0	0	0	0
岐阜県	813	20	80	90	90	90	50	90	40	73	60	60	70
	439987	11275	30067	21316	42572	38145	35900	47456	24192	46397	46331	42552	53784
静岡県	3036	102	155	193	266	263	211	139	235	469	340	249	414
	421751	13804	37152	30240	38879	37152	28512	16415	34559	52920	34992	30728	66398
愛知県	98	0	4	15	10	0	9	10	9	6	13	12	10
	115499	0	3003	7086	1037	0	7623	8470	7411	4492	29692	27408	19277
三重県	1139	113	146	80	145	95	140	105	45	65	45	90	70
	333048	23548	31288	10808	34004	25636	35160	30636	21048	25000	21804	41804	32312
京都府	89	35	29	1	3	1	2	0	2	3	4	3	6
	223006	7775	18221	4000	31297	10433	9390	0	19824	29212	26082	29215	37557
大阪府	231649	17518	15223	76362	12792	13336	12186	11906	11511	12629	14475	19334	14377
	17706867	2539613	1215695	3056651	1818255	1091950	1317657	979986	1226237	826150	899822	1839370	895481
島根県	35374	346	372	1376	5204	4426	5956	5886	6308	912	296	1646	2646
	3760288	60736	72708	189596	631271	508082	584556	571705	611101	118188	47195	153728	211422
岡山県	4781	469	381	293	226	210	203	219	218	451	517	653	941
	1526190	131887	97341	47159	59053	65265	38824	25627	42416	135402	241860	270647	370709
広島県	23032	2190	1917	2126	1960	1965	1792	1519	1626	1708	1972	1967	2290
	6071391	591209	477040	578313	455720	483520	416861	352695	398948	403074	524875	560017	829119
山口県	3352	177	215	417	320	273	299	246	210	305	330	255	305
	792906	9179	61279	87927	74435	62835	65789	52403	45317	77354	88282	86035	82071
香川県	390	25	15	0	0	0	0	0	20	0	0	0	330
	280170	91918	58060	0	0	0	0	0	77414	0	0	0	52778
愛媛県	1446	171	192	186	150	141	69	72	75	51	135	147	57
	379805	45891	50668	49196	39704	34908	17802	18536	19639	13716	35747	38338	15660
福岡県	56	0	0	0	0	0	6	50	0	0	0	0	0
	28016	0	0	0	0	0	5346	22670	0	0	0	0	0
長崎県	6742	420	380	650	549	691	660	613	620	559	523	594	483
	2157733	137998	114738	198051	175211	218774	211290	206686	207289	188817	181196	177850	139833
鹿児島県	42	0	0	0	0	0	0	42	0	0	0	0	0
	29938	0	0	0	0	0	0	29938	0	0	0	0	0

ハム													
総計	9170	663	638	684	656	776	662	663	634	862	1027	941	964
	4369882	357405	154162	268830	286374	292974	299115	324825	265373	475643	543063	554243	547875
兵庫県	476	539	241	393	436	377	451	489	418	551	528	588	568
	643	103	240	60	0	100	2	3	0	2	0	53	80
	290902	65745	37152	11664	0	13176	25131	52774	0	29284	0	46256	9720
神奈川県	1219	90	90	90	100	110	96	130	110	210	55	78	60
	421912	27216	27220	27215	30240	39313	30240	42336	36287	93743	22634	26028	19440
静岡県	426	38	8	30	40	38	18	50	50	38	36	18	62
	136619	12204	6912	7128	9504	9504	6480	13608	10800	9071	8856	4644	37908
大阪府	6882	432	300	504	516	528	546	480	474	612	936	792	762
	3520449	252240	82878	222823	246630	230981	237264	216107	218286	343545	511573	477315	480807

ソーセージ													
総計	10783	2281	534	832	797	912	799	713	830	628	825	709	923
	3712879	427890	187362	296658	297063	310050	303345	259811	301717	241184	399955	285779	402065
兵庫県	344	187	350	356	372	339	379	364	363	384	484	403	435
	96	0	6	12	6	12	6	12	24	0	12	6	0
	110430	0	9180	10260	5670	20520	5670	14850	22680	0	15390	6210	0
神奈川県	2716	222	208	210	262	320	204	198	236	236	208	184	228
	1079492	96930	82350	79542	97253	120692	85211	73549	90159	91745	82890	83483	95688
静岡県	60	0	20	20	0	0	10	10	0	0	0	0	0
	16319	0	2970	5702	0	0	3629	4018	0	0	0	0	0
大阪府	7911	2059	300	590	529	580	579	493	570	392	605	519	695
	2506638	330960	92862	201154	194140	168838	208835	167394	188878	149439	301675	196086	306377

その他(加工品)													
総計	4097480	325607	323017	453397	340938	347547	321615	306721	313956	297571	316775	338479	411857
	1811683065	¥139,578,331.00	¥134,672,079.00	¥164,893,395.00	¥152,597,288.00	¥132,771,381.00	¥129,598,954.00	¥134,277,381.00	¥123,901,831.00	¥136,196,157.00	¥151,390,540.00	¥152,003,027.00	¥259,802,701.00
兵庫県	442	416	416	363	447	382	402	437	394	457	477	449	630
	1299318	106853	99181	114336	112167	105265	101739	103766	101687	104932	108117	108018	132572
	665630570	54206654	51371415	62212456	56100573	40308485	42008391	46087614	41421896	51849614	63598152	55936916	100528404
北海道	9226	566	792	748	866	658	815	809	566	1174	583	719	930
	11890427	778276	1020988	972341	1239644	921856	1093256	1138295	600999	1235607	664108	832498	1392559
青森県	5737	271	597	650	568	436	434	377	213	515	545	447	684
	6040703	447104	612128	709037	989366	419206	444136	335239	349172	293213	388514	363629	689959
宮城県	84172	3025	3333	6104	6098	10919	10818	7396	8165	8077	7427	6858	5952
	57453286	3379539	3736424	4936275	4929487	6365597	6978864	4782216	5104447	4974480	4167214	4214788	3883955
山形県	328	0	42	0	66	10	30	0	50	30	0	70	30
	377041	0	76011	0	76012	9396	22357	0	52164	36774	0	81971	22356
福島県	542	40	114	48	0	0	80	48	56	32	16	28	80
	223127	11318	103550	13608	0	0	20995	13608	15854	9072	4536	7906	22680
茨城県	13407	839	844	950	2121	1321	1295	1269	970	1032	946	888	932
	8915335	479126	457504	555724	1556424	906796	904707	961299	599527	676382	585265	572067	660514
群馬県	7249	433	555	474	716	613	480	599	305	458	859	740	1017
	3373123	203479	252426	223288	320049	272551	256948	260483	151787	215498	392205	352280	472129
埼玉県	19	2	2	1	1	0	0	2	3	0	3	0	5
	151480	16070	10735	8035	8035	0	0	16848	25272	0	25272	0	41213
千葉県	2289	234	288	187	153	198	177	234	191	150	156	141	180
	427406	23087	66785	115957	19901	20301	21522	23280	34374	16932	24625	20682	39960
	309042	22829	23490	24906	29807	25953	23995	29131	28990	30360	22407	24903	22471
東京都	167422672	13624601	12597670	12157071	16012201	13649673	12274817	15075477	12694475	15603008	11395152	14653508	17685019
神奈川県	8553	620	713	718	795	781	859	744	773	680	671	472	727
	11485962	698054	821581	846702	958121	977687	1129683	1023583	1260075	905009	1036100	653867	1175500

加工品部品目別・産地別・月別入荷数量及び金額

上段数量 kg：下段金額 円

産地別	総数	1月	2月	3月	4月	5月	6月	7月	8月	9月	10月	11月	12月
新潟県	237227	17726	16138	18598	23076	17235	19150	25474	18913	17575	17930	15651	29761
富山県	136318014	7028786	6623019	8432838	11707035	7343553	9615620	13540658	9878261	9914898	11432627	9104535	31696184
石川県	476928	16416	0	51408	34992	34992	16415	0	16416	0	16416	69984	219889
福井県	58676	3681	3592	3644	4116	4595	3782	3881	3062	3527	4439	6022	14335
長野県	29198664	1294875	1410843	1535694	1602318	1723152	1282318	1233100	995024	1434556	1850534	3875184	10961066
岐阜県	2695	266	147	300	225	208	198	189	256	197	221	188	300
静岡県	4209733	288758	237452	380843	354694	306316	320863	365947	429480	320052	352606	342552	510170
愛知県	46354	3565	3829	4597	4357	3847	3786	2848	2735	3530	4404	3978	4878
三重県	25936786	1880087	2065400	2406619	2319379	2154452	2079627	1464924	1367179	1719810	2190421	1921508	4367380
滋賀県	28278	2607	2777	2304	2260	2143	1990	1961	1943	2086	2158	1998	4051
京都府	18612498	1834090	1788835	1449627	1449135	1212876	1316158	1220937	1160105	1317937	1390457	1317925	3154416
大阪府	184502	17700	17135	16247	15925	13522	12758	12807	14432	16009	15973	16217	15777
奈良県	87931778	6945442	6716827	7390609	7160749	6544157	6341915	5959545	6461863	7835676	8288218	7720170	10566607
和歌山県	44663	3467	3553	3897	4020	3605	3449	3589	3370	3223	3712	3985	4795
鳥取県	31642569	2457792	2881127	3178546	3152447	3007466	2297764	2463897	2333803	2033488	2150465	2198240	3487534
島根県	193	11	10	7	24	6	15	20	15	5	14	6	60
岡山県	953964	60912	41472	49788	105192	46008	101088	121824	112320	40176	101951	9936	163297
広島県	638999	50533	63396	55138	51343	53415	49364	49563	41760	45866	53624	57561	67436
山口県	110155885	9335963	10537906	9208870	8790884	9154502	8480220	8458208	7546298	8480341	9493259	9246386	11423048
徳島県	794965	64644	57814	170202	54203	77263	59655	36518	61291	34355	48257	63817	66946
香川県	246703846	21146753	17764253	32109847	18117311	23657721	18344593	13526581	17173617	13480668	17660072	21877836	31844594
愛媛県	13671	600	704	899	1105	848	922	1082	1242	1265	1588	1580	1836
高知県	4448257	203981	235037	457111	506318	283116	330724	351288	365984	362257	438897	408829	504715
福岡県	2176	147	351	154	190	167	155	133	141	125	253	170	190
佐賀県	3212315	184009	666631	362330	254625	260206	240442	189936	184203	171872	296777	189242	212042
熊本県	21930	2723	2776	1723	1113	1267	1635	1573	2037	907	1347	1852	2977
大分県	14011689	1825274	1823436	981295	515155	636641	1008763	1065179	1417397	391032	841041	1199815	2306661
宮崎県	47170	3771	3326	5794	7293	5363	5507	3085	2652	2659	2894	2362	2464
鹿児島県	18742385	1398447	1255330	1781876	2264361	1647333	1612823	1244665	1103793	1479515	1686224	1476182	1791836
沖縄県	63547	5512	5351	5364	5322	4831	4838	4796	4876	4696	5546	5377	7038
東京都	28488970	2285954	2347787	2435903	2307487	2220689	2151121	2171669	2101395	2182520	2669166	2563498	3051781
神奈川県	98633	8060	7834	9124	7491	7579	8019	7796	7182	8086	7846	8439	11177
千葉県	50596923	3990664	3808590	4559453	3945299	3861843	4054815	4053316	3685722	4144201	3990951	4366868	6135201
埼玉県	11972	958	914	898	627	660	798	1166	1983	1106	823	821	1218
茨城県	7335162	649492	709692	476962	594930	434659	419029	645637	713358	471597	541003	624888	1053915
栃木県	6197	365	348	611	231	81	328	137	239	110	494	145	3108
群馬県	5815580	149310	148224	222233	134402	183596	199525	273302	419392	314895	339978	441611	2989112
東京都	11819	991	962	1041	976	998	1017	911	927	908	844	815	1429
東京都	4197600	261618	269001	502965	361498	312311	401294	309186	319596	303772	372594	299201	484564
東京都	1204	126	28	56	103	140	104	212	94	82	65	91	103
東京都	1511018	199854	50316	68675	107869	188554	109643	303034	76497	78431	51474	53223	223448
東京都	1248	40	0	200	0	280	40	0	168	240	0	40	240
東京都	238896	13824	0	25920	0	51408	11664	0	49248	37584	0	11664	37584
東京都	21714	1648	1316	1977	2073	1823	2054	2546	1574	1800	1461	1218	2224
東京都	34784932	1623028	1652124	3176511	3860777	2887344	3019201	4428900	2954959	3043213	2228559	1989663	3920653
東京都	178	45	0	36	23	20	0	15	24	12	0	3	0
東京都	105092	20196	0	22896	5934	17558	0	2527	14385	12092	0	9504	0
東京都	2287	228	184	311	282	224	136	147	129	181	157	172	136
東京都	1178045	107906	79900	151109	123178	91339	67835	72127	61288	96694	114419	121132	91118
東京都	1077	178	52	68	71	140	59	164	74	54	98	52	67
東京都	2544137	242805	162581	251810	223707	255918	189298	273883	230184	177567	181415	178132	176837
東京都	377	15	0	77	39	48	25	26	15	25	39	43	25
東京都	441018	16590	0	79226	40952	68945	29029	27129	20735	29030	51061	47216	31105
東京都	610	76	45	49	7	40	46	78	56	37	87	29	60
東京都	489482	60378	26134	39690	7128	40686	28499	51297	46785	27323	77479	20698	63385
東京都	3575	6	9	164	309	162	309	319	14	759	12	456	1056
東京都	994470	16330	24495	63051	79575	60200	79575	140111	35510	159764	32659	97330	205870

冷凍食品部目別・産地別・月別入荷数量及び金額

上段数量 kg：下段金額 円

産地別	総数	1月	2月	3月	4月	5月	6月	7月	8月	9月	10月	11月	12月
冷凍食品													
総計	49439	3419	3663	5028	5392	6627	3877	3654	3861	3658	3353	3249	3658
	14697647	1107298	1178811	1330671	1381416	1092138	1092886	1004914	1169374	1219867	1109333	1048145	1962794
兵庫県	297	323	321	264	256	164	281	275	302	333	330	322	536
	10243	687	303	1783	2019	3330	313	282	206	337	318	312	353
青森県	1928046	199410	129924	165559	260463	193843	133122	116328	97745	191967	133679	122730	183276
	14	14	0	0	0	0	0	0	0	0	0	0	0
	7182	7182	0	0	0	0	0	0	0	0	0	0	0
宮城県	1342	90	152	130	110	120	120	90	120	100	140	100	70
	140361	8163	22548	12636	10692	11664	11664	8748	11729	10370	14518	10370	7259
東京都	2530	150	170	240	310	180	190	160	300	170	200	190	270
	1114055	62983	70760	100567	129598	75165	80137	67388	124931	70759	83719	79831	168217
新潟県	1201	53	59	73	87	110	146	206	137	121	100	46	63
	52412	884	5070	2894	2572	2873	5540	12836	6896	2906	3953	2309	3679
石川県	30	0	0	6	0	0	0	0	0	0	0	0	24
	3532	0	0	940	0	0	0	0	0	0	0	0	2592
福井県	436	16	0	8	20	50	60	140	110	16	8	0	8
	68073	1620	0	810	2436	6123	7386	25011	19827	2430	1620	0	810
岐阜県	8864	603	603	724	752	838	782	780	825	916	608	649	784
	3305135	183311	140732	188325	260514	204322	217223	262675	302169	485132	268907	227480	564345
静岡県	620	40	50	10	50	80	80	20	0	90	70	60	70
	58389	3628	4535	907	6048	9504	6912	1728	0	7756	6276	5348	5747
愛知県	200	13	38	5	5	12	5	4	30	4	13	2	69
	212104	23438	11945	4535	4535	22636	4535	3628	27301	3628	23543	1814	80566
三重県	-214	-400	56	5	8	8	8	0	48	0	0	0	53
	204476	-11200	33373	10261	10368	11339	6156	0	26999	0	0	0	117180
大阪府	19095	1692	1615	1484	1685	1584	1866	1618	1723	1656	1555	1316	1301
	5884649	495835	510602	666684	579868	444736	526389	386501	407519	356752	435435	424055	650273
奈良県	1854	114	146	169	176	174	175	150	128	152	151	148	171
	280363	20400	20903	26298	24498	27529	23947	22019	20916	23120	23669	19263	27801
鳥取県	668	40	82	72	32	58	32	64	64	56	40	56	72
	462335	25228	62725	50180	21116	42231	21115	42233	43027	38534	25747	38705	51494
岡山県	430	0	0	110	50	40	50	80	100	0	0	0	0
	29209	0	0	7481	3400	2720	3400	5440	6768	0	0	0	0
広島県	1990	291	369	204	58	28	50	40	70	40	140	360	340
	852246	83997	140715	89030	50890	24461	45360	46329	73547	26513	77382	105354	88668
山口県	10	0	0	0	0	10	0	0	0	0	0	0	0
	2106	0	0	0	0	2106	0	0	0	0	0	0	0
徳島県	50	0	10	0	10	0	0	0	0	0	10	10	10
	53394	0	10368	0	10368	0	0	0	0	0	10885	10886	10887
長崎県	56	16	0	0	20	0	0	20	0	0	0	0	0
	10519	2419	0	0	4050	0	0	4050	0	0	0	0	0
大分県	20	0	10	5	0	5	0	0	0	0	0	0	0
	29061	0	14611	3564	0	10886	0	0	0	0	0	0	0

藻類部産地別・月別入荷数量及び金額

上段数量 kg：下段金額 円

産地別	総数	1月	2月	3月	4月	5月	6月	7月	8月	9月	10月	11月	12月
総計	737935 26692627 36	55334 1894432 34	59894 3575288 59	77735 3772056 48	79603 2657754 33	60895 2043140 33	64553 2124658 32	61802 1931156 31	59391 1911965 32	53000 1592362 30	59298 1534412 25	57531 1680673 29	48899 1974731 40
兵庫県	12821 5176935 403	621 196505 316	339 113291 334	462 194635 421	1253 503791 402	1332 552708 414	1216 578128 475	1093 447071 409	1129 509869 451	1140 428587 375	1136 408258 359	1328 527142 396	1772 716950 404
宮城県	340 134774 396	23 5412 235	23 8208 356	46 16913 367	49 14882 303	3 7020 2340	26 13349 513	26 13349 513	23 7732 336	46 14537 316	23 6674 290	23 9137 397	29 17561 605
群馬県	10 6912 691	0 0 0	0 0 0	0 0 0	10 6912 691	0 0 0	0 0 0	0 0 0	0 0 0	0 0 0	0 0 0	0 0 0	0 0 0
東京都	15 9720 648	0 0 0	0 0 0	0 0 0	15 9720 648	0 0 0	0 0 0	0 0 0	0 0 0	0 0 0	0 0 0	0 0 0	0 0 0
新潟県	665 276635 415	0 0 0	120 48211 401	270 108477 401	120 48212 401	90 36161 401	45 18078 401	0 0 0	0 0 0	0 0 0	0 0 0	0 0 0	20 17496 874
富山県	160 58579 366	0 0 0	0 0 0	0 0 0	0 0 0	0 0 0	0 0 0	0 0 0	0 0 0	0 0 0	0 0 0	0 0 0	160 58579 366
岐阜県	759 25674 33	207 7002 33	207 7002 33	138 4668 33	115 3890 33	92 3112 33	0 0 0	0 0 0	0 0 0	0 0 0	0 0 0	0 0 0	0 0 0
静岡県	28808 662256 22	7200 155520 21	3600 77760 21	7201 163296 22	7 32400 4628	0 0 0	0 0 0	3600 77760 21	0 0 0	0 0 0	3600 77760 21	3600 77760 21	0 0 0
愛知県	541 300904 556	24 5726 238	24 5726 238	28 10518 375	5 5885 1177	9 10593 1177	50 19146 382	10 11770 1177	4 4708 1177	235 31483 133	28 8337 297	84 126532 1506	40 60480 1512
京都府	50 37800 756	0 0 0	0 0 0	0 0 0	0 0 0	0 0 0	0 0 0	0 0 0	0 0 0	0 0 0	0 0 0	0 0 0	50 37800 756
大阪府	19975 5140943 257	1999 649162 324	6253 1931040 308	8730 1950390 223	2983 596311 199	10 14040 1404	0 0 0	0 0 0	0 0 0	0 0 0	0 0 0	0 0 0	0 0 0
岡山県	25 10800 432	0 0 0	0 0 0	0 0 0	0 0 0	0 0 0	0 0 0	0 0 0	0 0 0	0 0 0	0 0 0	0 0 0	25 10800 432
広島県	24 167958 6998	0 0 0	0 17007 0	0 0 0	1 39688 39688	0 0 0	0 0 0	0 0 0	0 0 0	0 0 0	0 5669 0	21 3533 168	2 102061 51030
山口県	666907 12191968 18	44966 794753 17	47933 870646 18	59935 1111317 18	74750 1348597 18	58567 1154723 19	62418 1149526 18	56373 1050230 18	57378 1020233 17	51279 936423 18	54328 988337 18	52335 924095 17	46645 843088 18
徳島県	2104 702731 333	124 51192 412	1230 474851 386	750 176688 235	0 0 0	0 0 0	0 0 0	0 0 0	0 0 0	0 0 0	0 0 0	0 0 0	0 0 0
香川県	6 76302 12717	0 0 0	0 0 0	0 0 0	0 0 0	0 0 0	0 0 0	0 0 0	0 0 0	0 0 0	0 0 0	0 0 0	6 76302 12717
福岡県	1560 114048 73	120 8424 70	120 8424 70	120 8424 70	240 16848 70	120 9072 75	120 8424 70	120 9072 75	120 9072 75	120 9072 75	120 9072 75	120 9072 75	120 9072 75
佐賀県	550 122605 222	50 11016 220	35 7290 208	35 7290 208	35 7290 208	110 21600 196	35 7290 208	75 14094 187	20 3402 170	55 12095 219	50 13986 279	20 3402 170	30 13850 461
熊本県	240 156902 653	0 9720 0	10 5832 583	20 19440 972	20 23328 1166	80 32702 408	20 23166 1158	10 13446 1344	70 7074 101	0 7668 0	10 3834 383	0 0 0	0 10692 0
沖縄県	2375 1318181 555	0 0 0	0 0 0	0 0 0	0 0 0	482 201409 417	623 307551 493	495 294364 594	647 349875 540	125 152497 1219	3 12485 4161	0 0 0	0 0 0

藻類部目別・産地別・月別入荷数量及び金額

上段数量 kg：下段金額 円

産地別	総数	1月	2月	3月	4月	5月	6月	7月	8月	9月	10月	11月	12月
昆布													
総計	3652	35	30	30	75	487	636	495	657	112	70	125	900
	1372346	7279	8100	8100	22291	149029	169830	127267	197542	34733	14558	142495	491122
	375	207	270	270	297	306	267	257	300	310	207	1139	545
兵庫県	735	15	0	0	15	0	0	15	0	0	30	45	615
	350829	1879	0	0	1879	0	0	1879	0	0	3758	20671	320763
群馬県	10	0	0	0	10	0	0	0	0	0	0	0	0
	6912	0	0	0	6912	0	0	0	0	0	0	0	0
富山県	160	0	0	0	0	0	0	0	0	0	0	0	160
	58579	0	0	0	0	0	0	0	0	0	0	0	58579
愛知県	120	0	0	0	0	0	0	0	0	0	0	80	40
	182304	0	0	0	0	0	0	0	0	0	0	121824	60480
京都府	50	0	0	0	0	0	0	0	0	0	0	0	50
	37800	0	0	0	0	0	0	0	0	0	0	0	37800
岡山県	25	0	0	0	0	0	0	0	0	0	0	0	25
	10800	0	0	0	0	0	0	0	0	0	0	0	10800
山口県	250	20	30	30	50	10	30	0	30	0	40	0	10
	67499	5400	8100	8100	13500	2700	8100	0	8099	0	10800	0	2700
沖縄県	2302	0	0	0	0	477	606	480	627	112	0	0	0
	657623	0	0	0	0	146329	161730	125388	189443	34733	0	0	0
わかめ													
総計	697996	47445	55530	69811	78817	59819	63334	57219	58257	52104	55127	53132	47401
	22096107	1627893	3348486	3451006	2436540	1712706	1656330	1439133	1443293	1277874	1301320	1271826	1129700
	31	34	60	49	30	28	26	25	24	24	23	23	23
兵庫県	8411	343	26	196	975	1129	880	825	906	804	806	794	727
	3721424	126198	23954	104908	433484	495686	484514	376591	428351	329140	308987	343519	266092
宮城県	60	3	3	6	9	3	6	6	3	6	3	3	9
	84240	4212	5616	9828	9828	7020	8424	8424	2808	7020	4212	4212	12636
東京都	15	0	0	0	15	0	0	0	0	0	0	0	0
	9720	0	0	0	9720	0	0	0	0	0	0	0	0
新潟県	645	0	120	270	120	90	45	0	0	0	0	0	0
	259139	0	48211	108477	48212	36161	18078	0	0	0	0	0	0
大阪府	19975	1999	6253	8730	2983	10	0	0	0	0	0	0	0
	5140943	649162	1931040	1950390	596311	14040	0	0	0	0	0	0	0
山口県	666576	44946	47883	59844	74700	58557	62388	56373	57348	51279	54288	52335	46635
	12116459	789353	860926	1096827	1335097	1152023	1141426	1050230	1012134	936423	977537	924095	840388
徳島県	2104	124	1230	750	0	0	0	0	0	0	0	0	0
	702731	51192	474851	176688	0	0	0	0	0	0	0	0	0
佐賀県	210	30	15	15	15	30	15	15	0	15	30	0	30
	61451	7776	3888	3888	3888	7776	3888	3888	0	5291	10584	0	10584
その他(藻類)													
総計	36287	7854	4334	7894	711	589	583	4088	477	784	4101	4274	598
	3224174	259260	218702	312950	198923	181405	298498	364756	271130	279755	218534	266352	353909
	88	33	50	39	279	307	512	89	568	356	53	62	591
兵庫県	3675	263	313	266	263	203	336	253	223	336	300	489	430
	1104682	68428	89337	89727	68428	57022	93614	68601	81518	99447	95513	162952	130095
宮城県	280	20	20	40	40	0	20	20	20	40	20	20	20
	50534	1200	2592	7085	5054	0	4925	4925	4924	7517	2462	4925	4925
新潟県	20	0	0	0	0	0	0	0	0	0	0	0	20
	17496	0	0	0	0	0	0	0	0	0	0	0	17496
岐阜県	759	207	207	138	115	92	0	0	0	0	0	0	0
	25674	7002	7002	4668	3890	3112	0	0	0	0	0	0	0
静岡県	28808	7200	3600	7201	7	0	0	3600	0	0	3600	3600	0
	662256	155520	77760	163296	32400	0	0	77760	0	0	77760	77760	0
愛知県	421	24	24	28	5	9	50	10	4	235	28	4	0
	118600	5726	5726	10518	5885	10593	19146	11770	4708	31483	8337	4708	0
広島県	24	0	0	0	1	0	0	0	0	0	0	21	2
	167958	0	17007	0	39688	0	0	0	0	0	5669	3533	102061
山口県	81	0	20	61	0	0	0	0	0	0	0	0	0
	8010	0	1620	6390	0	0	0	0	0	0	0	0	0
香川県	6	0	0	0	0	0	0	0	0	0	0	0	6
	76302	0	0	0	0	0	0	0	0	0	0	0	76302
福岡県	1560	120	120	120	240	120	120	120	120	120	120	120	120
	114048	8424	8424	8424	16848	9072	8424	9072	9072	9072	9072	9072	9072
佐賀県	340	20	20	20	20	80	20	60	20	40	20	20	0
	61154	3240	3402	3402	3402	13824	3402	10206	3402	6804	3402	3402	3266
熊本県	240	0	10	20	20	80	20	10	70	0	10	0	0
	156902	9720	5832	19440	23328	32702	23166	13446	7074	7668	3834	0	10692
沖縄県	73	0	0	0	0	5	17	15	20	13	3	0	0
	660558	0	0	0	0	55080	145821	168976	160432	117764	12485	0	0

姫路市中央卸売市場年報

令和4年

編集発行 〒670-0966 姫路市延末295番地
姫路市中央卸売市場

TEL (079) 221-6021~6024

発行日 令和5年(2023年)2月