

平成25年度 中心市街地通行量調査結果

[平成25年（2013年）5月 姫路市産業局商工部産業振興課]

【目次】

概要	1
調査地点別通行量（位置図）	2
〔主要地点7ヶ所〕	3
通行量推移表	3
主な通り別・時間帯別通行量	4
調査地点別通行量の推移等	5
〔調査地点別通行量 データ編〕	6

(※)平成21年度までは姫路商工会議所、平成22年度は姫路市中心市街地活性化協議会のデータを参照

【調査要項】

項目	内容
調査目的	①主要地点7ヶ所の通行者の推移を把握する。 ②現在整備中のJR姫路駅周辺の通行者の推移を把握する。
調査日時	平成25年4月29日（昭和の日・月曜日）10時～18時
調査地点	市内中心市街地28ヶ所
調査方法	男女別、進行方向別に調査
調査対象	歩行者（車椅子・自転車含む、乳児は計測対象外）

【参考事項】

1 当日の天候

	当日	平年
天候	晴れのち曇り	
最高気温	24.0℃	21.2℃
最低気温	8.8℃	10.5℃
湿度	63%	

2 当日のイベント等

- ① 二階町商店街「ふれあいバザール」
- ② みどりの美化キャンペーン
- ③ 緑化キャンペーン2013
- ④ 官兵衛と二十四騎の黒田武士特別展
- ⑤ ゴールデンウィークイベント（姫路市立動物園）
- ⑥ 千姫ぼたん祭り（千姫ぼたん園）

概要 通行量は2年ぶりに増加

～駅前大型商業施設による集客効果と回遊性の向上が要因か～

【概況】

平成25年度の中心市街地主要地点7ヶ所の通行量は、総数で64,444人(前年度60,057人、前年度比7.3%増)となり、前年度を4,387人上回る結果となった。

昨年度は、姫路城大天守保存修理の影響や、最大9連休となった大型連休に伴う来街機会の分散化により、観光客をはじめとした来街者が減少したが、本年度は新たな大型集客施設の効果もあり、通行量は大幅に増加した。

増加要因として、調査日当日は、JR姫路駅前の大型商業施設「piole姫路」がプレオープンを迎え、若者を中心に多くの人々が駅周辺に集まったこと。また「グランフェスタ」地下街のリニューアルオープンに伴う集客効果に加え、通行利便性の高まりが、まちなかの回遊性向上に結びついたと考えられる。さらに、姫路城大天守修理見学施設「天空の白鷺」がたびたびメディアに取り上げられるなど、観光客を中心に姫路城への来城者が増加したことも要因としてあげられる。

この主要地点7ヶ所に加えて計測したJR姫路駅周辺については、昨年度に引き続きほとんどの地点で増加が認められ、特に大手前通り東側と御幸通りで大幅に増加している。なお、昨年度との比較で増加率が最も大きかったのが大手前通り・東(みずほ銀行西)で46.0%増、逆に減少率が最も大きかったのが、大手前通り・西(旧まちづくりステーション東)で17.9%減であった。

主な通り別及び時間帯別の通行量については以下の通り。

【主な通り別・時間帯別】

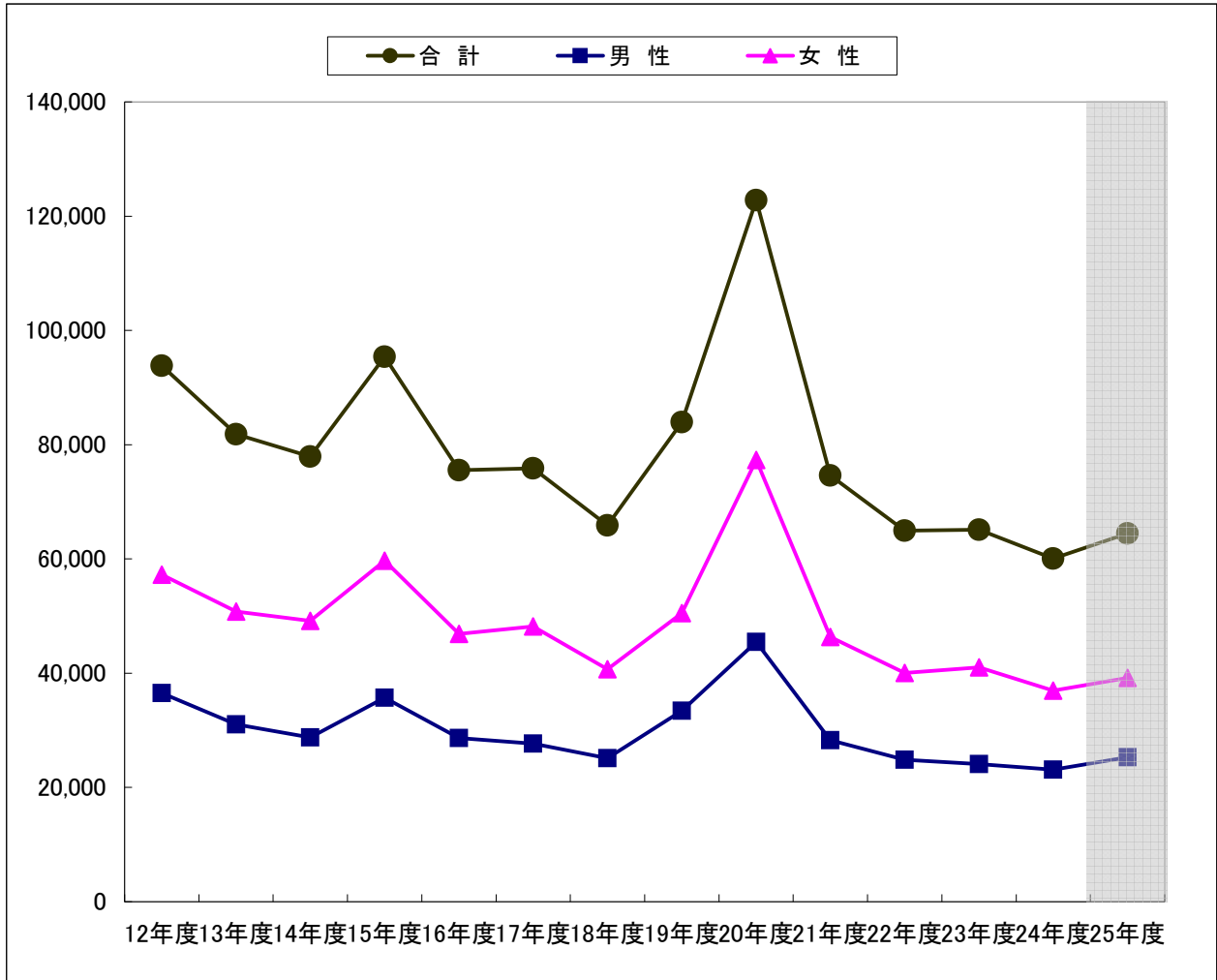
主要地点7ヶ所における通り別では「二階町」や「小溝筋」は減少しているのに対し、「御幸通り」は33,861人(前年度29,754人、13.8%増)、「大手前通り」は11,638人(前年度10,426人、11.6%増)、「西二階町」は4,071人(前年度3,769人、8.0%増)となり、通行量が増加している。

時間帯別では、通行量の多いピークの時間帯は昨年度に続き、12時～14時台となっており、同時間帯にピークになる傾向がある。また、通行量は全時間帯で前年より増加しており、14時～15時では約20%増加している。



調査地点別通行量(位置図)(単位:人)





(単位:人、%)

	12年度	13年度	14年度	15年度	16年度	17年度	18年度	19年度	20年度	21年度	22年度	23年度	24年度	25年度	前年度比 増減率
合計	93,801	81,817	77,928	95,400	75,516	75,845	65,870	83,938	122,802	74,635	64,932	65,121	60,057	64,444	7.3
男性	36,533	31,015	28,773	35,696	28,653	27,660	25,150	33,425	45,492	28,277	24,879	24,097	23,125	25,285	9.3
女性	57,268	50,802	49,155	59,704	46,863	48,185	40,720	50,513	77,310	46,358	40,053	41,024	36,932	39,159	6.0

【主な通り別】

(単位:人、%)

		(調査地点数)	22年度	23年度	前年度比 増減率	24年度	前年度比 増減率	25年度	前年度比 増減率
合 計		(7ヶ所)	64,932	65,121	0.3	60,057	▲ 7.8	64,444	7.3
南 北 方 向	大手前通り	(2ヶ所)	10,777	12,187	13.1	10,426	▲ 14.4	11,638	11.6
	御幸通り	(2ヶ所)	34,263	32,819	▲ 4.2	29,754	▲ 9.3	33,861	13.8
	小溝筋	(1ヶ所)	6,274	6,591	5.1	6,751	2.4	6,679	▲ 1.1
東 西 方 向	西二階町	(1ヶ所)	3,976	4,069	2.3	3,769	▲ 7.4	4,071	8.0
	二階町	(1ヶ所)	9,642	9,455	▲ 1.9	9,357	▲ 1.0	8,195	▲ 12.4

【時間帯別】

(単位:人、%)

時 間 帯	23年度				24年度				25年度			
	男 性	女 性	合 計	前年度比 増減率	男 性	女 性	合 計	前年度比 増減率	男 性	女 性	合 計	前年度比 増減率
合 計	24,097	41,024	65,121	0.3	23,125	36,932	60,057	▲ 7.8	25,285	39,159	64,444	7.3
10 ~ 11時	3,305	4,740	8,045	12.9	2,629	4,082	6,711	▲ 16.6	2,852	3,959	6,811	1.5
11 ~ 12時	3,528	5,567	9,095	2.9	3,027	5,176	8,203	▲ 9.8	3,226	5,415	8,641	5.3
12 ~ 13時	3,167	5,578	8,745	▲ 13.2	3,453	5,799	9,252	5.8	3,814	6,053	9,867	6.6
13 ~ 14時	3,175	5,654	8,829	▲ 4.7	3,178	5,564	8,742	▲ 1.0	3,880	6,046	9,926	13.5
14 ~ 15時	3,110	6,009	9,119	0.4	3,005	4,949	7,954	▲ 12.8	3,665	5,871	9,536	19.9
15 ~ 16時	2,925	5,835	8,760	4.0	2,830	4,418	7,248	▲ 17.3	3,191	4,976	8,167	12.7
16 ~ 17時	2,578	4,307	6,885	3.5	2,552	3,830	6,382	▲ 7.3	2,601	3,840	6,441	0.9
17 ~ 18時	2,309	3,334	5,643	3.2	2,451	3,114	5,565	▲ 1.4	2,056	2,999	5,055	▲ 9.2

調査地点別通行量 データ編

(平成25年度 中心市街地通行量調査結果)

【目次】

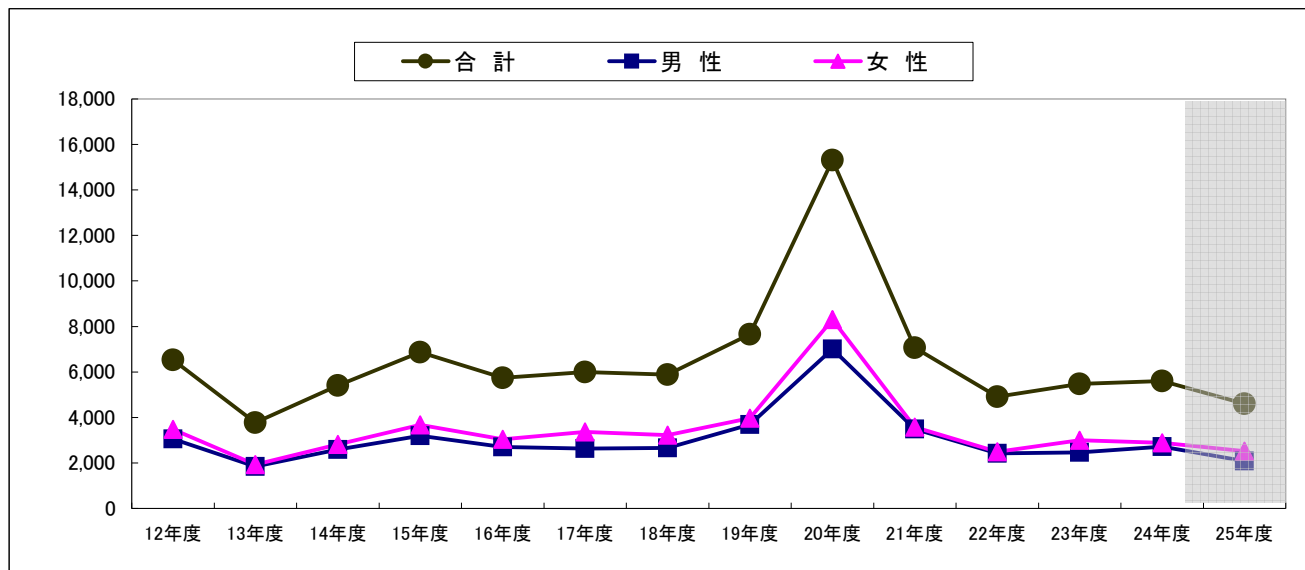
調査地点別通行量 (位置図).....	7
<< 調査地点別 >>	
1 大手前通り・西 (旧まちづくりステーション東)	8
2 大手前通り・東 (みずほ銀行西)	9
3 御幸通商店街 (BORBOSS前)	10
4 御幸通商店街 (カフェ・ド・クリエ西)	11
5 小溝筋商店街 (FORUS西館東)	12
6 西二階町商店街 (西松屋南)	13
7 二階町商店街 (POSH CLUB前)	14
8 大手前通り・西 (山陽百貨店前)	15
9 大手前通り・東 (三井住友信託銀行前)	16
10 駅前商店街 (alook前).....	17
11 駅前小溝商店街 (難波印章店前)	18
12 JR姫路駅・西自由通路.....	19
13 JR姫路駅・中央コンコース北側出入口.....	20
14 JR姫路駅・東自由通路.....	21
15 駅前商店街 (マツモトキヨシ姫路駅前店前)	22
16 御幸通商店街 (みずほ銀行東)	23
17 小溝筋商店街 (三井住友銀行東)	24
18 一番街商店街 (ドコモショップ姫路みゆき通り店南)	25
19 駅前通商店会 (ゴダイドラッグ姫路駅前店前)	26
20 大手前通り・東 (ボン・マルシェ大手前店西)	27
21 銀座商店街 (ラーメン鶴亀家前)	28
22 銀座商店街 (FORUS西館南)	29
23 二階町商店街 (ヤマトヤシキ北)	30
24 グラン・フェスタ東出入口.....	31
25 グラン・フェスタ大手前東側出入口.....	32
26 グラン・フェスタ大手前西側出入口.....	33
27 グラン・フェスタ中央出入口.....	34
28 山陽百貨店南.....	35



調査地点別通行量(位置図)(単位:人)



【推移グラフ】



【推移データ】

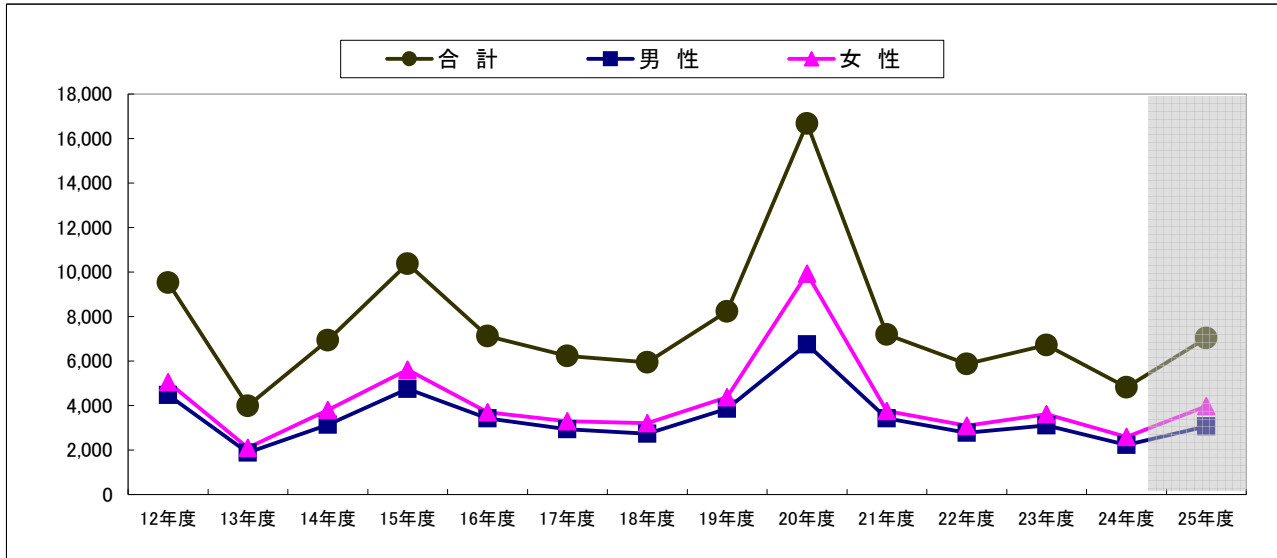
(単位:人、%)

	12年度	13年度	14年度	15年度	16年度	17年度	18年度	19年度	20年度	21年度	22年度	23年度	24年度	25年度	前年度比増減率
合計	6,524	3,771	5,410	6,863	5,749	6,001	5,882	7,658	15,306	7,067	4,905	5,468	5,605	4,600	▲ 17.9
男性	3,053	1,843	2,590	3,190	2,707	2,635	2,664	3,686	7,008	3,491	2,416	2,468	2,716	2,079	▲ 23.5
女性	3,471	1,928	2,820	3,673	3,042	3,366	3,218	3,972	8,298	3,576	2,489	3,000	2,889	2,521	▲ 12.7

【今回データ】

時間帯	進行方向	男性	女性	計
合計		2,079	2,521	4,600
	10:00 ~ 11:00			
10:00 ~ 11:00	南行	120	120	240
	北行	100	131	231
11:00 ~ 12:00	南行	137	167	304
	北行	159	214	373
12:00 ~ 13:00	南行	131	171	302
	北行	110	153	263
13:00 ~ 14:00	南行	196	184	380
	北行	117	133	250
14:00 ~ 15:00	南行	164	220	384
	北行	83	115	198
15:00 ~ 16:00	南行	168	183	351
	北行	112	150	262
16:00 ~ 17:00	南行	164	211	375
	北行	125	140	265
17:00 ~ 18:00	南行	113	146	259
	北行	80	83	163
進行方向別	南行	1,193	1,402	2,595
	北行	886	1,119	2,005

【推移グラフ】



【推移データ】

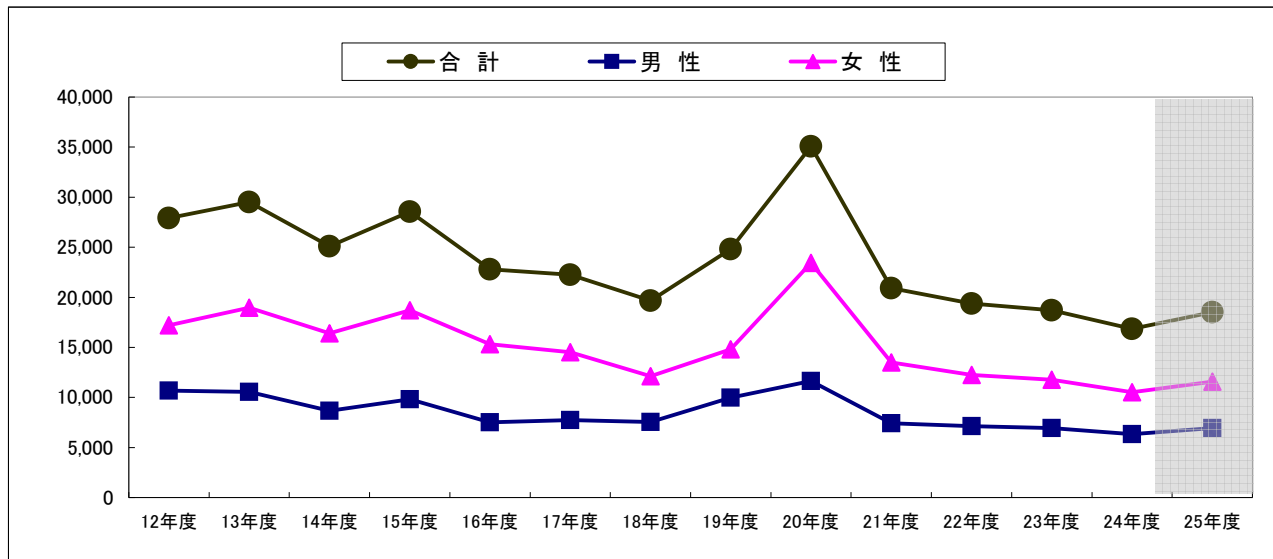
(単位: 人、%)

	12年度	13年度	14年度	15年度	16年度	17年度	18年度	19年度	20年度	21年度	22年度	23年度	24年度	25年度	前年度比増減率
合計	9,526	3,988	6,936	10,367	7,121	6,228	5,944	8,236	16,681	7,191	5,872	6,719	4,821	7,038	46.0
男性	4,482	1,889	3,142	4,753	3,419	2,938	2,734	3,856	6,750	3,429	2,782	3,113	2,231	3,066	37.4
女性	5,044	2,099	3,794	5,614	3,702	3,290	3,210	4,380	9,931	3,762	3,090	3,606	2,590	3,972	53.4

【今回データ】

時間帯	進行方向	男性	女性	計
合計		3,066	3,972	7,038
	南行	182	219	401
10:00 ~ 11:00	北行	207	297	504
	南行	179	247	426
11:00 ~ 12:00	北行	238	335	573
	南行	201	240	441
12:00 ~ 13:00	北行	194	228	422
	南行	202	241	443
13:00 ~ 14:00	北行	178	224	402
	南行	241	284	525
14:00 ~ 15:00	北行	218	286	504
	南行	209	254	463
15:00 ~ 16:00	北行	178	260	438
	南行	192	219	411
16:00 ~ 17:00	北行	154	198	352
	南行	149	221	370
17:00 ~ 18:00	北行	144	219	363
	南行	1,555	1,925	3,480
進行方向別	北行	1,511	2,047	3,558

【推移グラフ】



【推移データ】

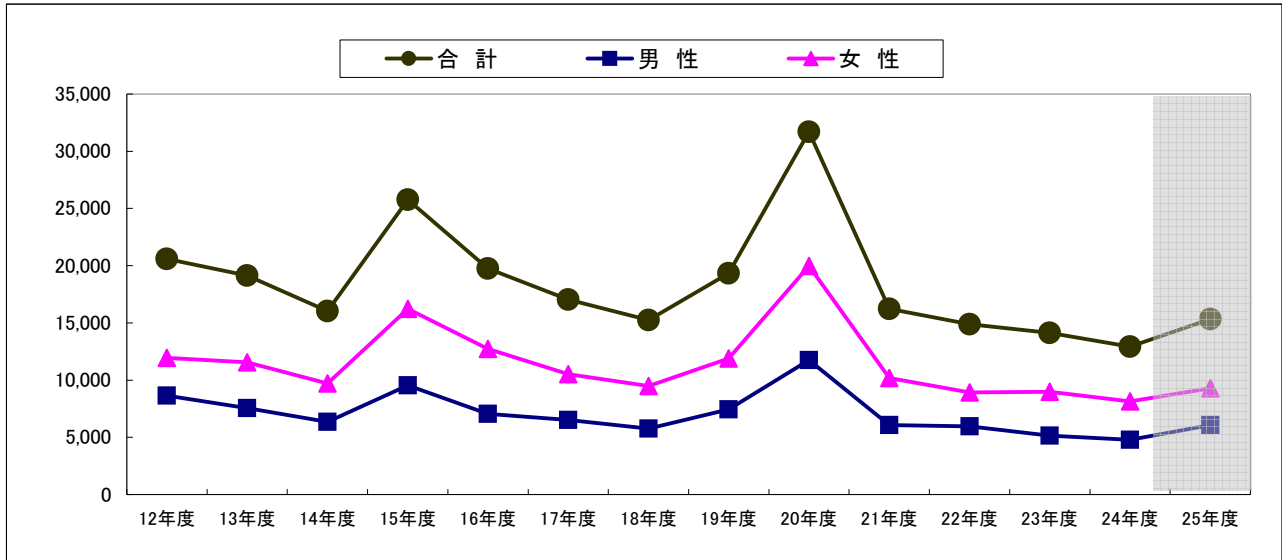
(単位: 人、%)

	12年度	13年度	14年度	15年度	16年度	17年度	18年度	19年度	20年度	21年度	22年度	23年度	24年度	25年度	前年度比増減率
合計	27,909	29,497	25,088	28,545	22,808	22,269	19,654	24,799	35,075	20,915	19,382	18,694	16,837	18,517	10.0
男性	10,691	10,549	8,673	9,832	7,504	7,746	7,548	9,981	11,641	7,420	7,134	6,938	6,330	6,949	9.8
女性	17,218	18,948	16,415	18,713	15,304	14,523	12,106	14,818	23,434	13,495	12,248	11,756	10,507	11,568	10.1

【今回データ】

時間帯	進行方向	男性	女性	計
合計		6,949	11,568	18,517
	南行	346	471	817
10:00 ~ 11:00	北行	381	625	1,006
	南行	421	652	1,073
11:00 ~ 12:00	北行	408	786	1,194
	南行	583	1,038	1,621
12:00 ~ 13:00	北行	515	707	1,222
	南行	660	1,150	1,810
13:00 ~ 14:00	北行	497	832	1,329
	南行	594	1,122	1,716
14:00 ~ 15:00	北行	433	786	1,219
	南行	557	879	1,436
15:00 ~ 16:00	北行	374	621	995
	南行	371	608	979
16:00 ~ 17:00	北行	290	499	789
	南行	257	386	643
17:00 ~ 18:00	北行	262	406	668
	南行	3,789	6,306	10,095
進行方向別	北行	3,160	5,262	8,422

【推移グラフ】



【推移データ】

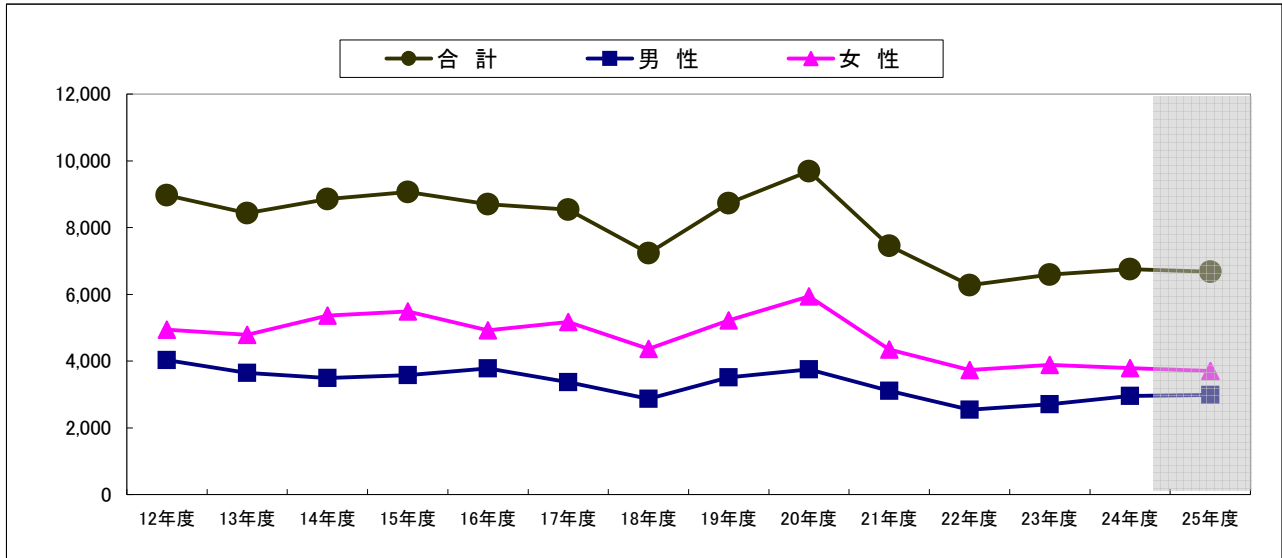
(単位:人、%)

	12年度	13年度	14年度	15年度	16年度	17年度	18年度	19年度	20年度	21年度	22年度	23年度	24年度	25年度	前年度比増減率
合計	20,598	19,131	16,044	25,762	19,756	17,035	15,249	19,334	31,710	16,241	14,881	14,125	12,917	15,344	18.8
男性	8,655	7,566	6,345	9,537	7,040	6,506	5,772	7,449	11,739	6,069	5,950	5,136	4,788	6,060	26.6
女性	11,943	11,565	9,699	16,225	12,716	10,529	9,477	11,885	19,971	10,172	8,931	8,989	8,129	9,284	14.2

【今回データ】

時間帯	進行方向	男性	女性	計
合計		6,060	9,284	15,344
	南行	3,330	5,042	8,372
10:00 ~ 11:00	南行	396	556	952
	北行	384	488	872
11:00 ~ 12:00	南行	493	800	1,293
	北行	356	617	973
12:00 ~ 13:00	南行	504	818	1,322
	北行	461	725	1,186
13:00 ~ 14:00	南行	500	706	1,206
	北行	429	634	1,063
14:00 ~ 15:00	南行	458	761	1,219
	北行	396	582	978
15:00 ~ 16:00	南行	396	603	999
	北行	294	491	785
16:00 ~ 17:00	南行	332	451	783
	北行	218	382	600
17:00 ~ 18:00	南行	251	347	598
	北行	192	323	515
進行方向別	南行	3,330	5,042	8,372
	北行	2,730	4,242	6,972

【推移グラフ】



【推移データ】

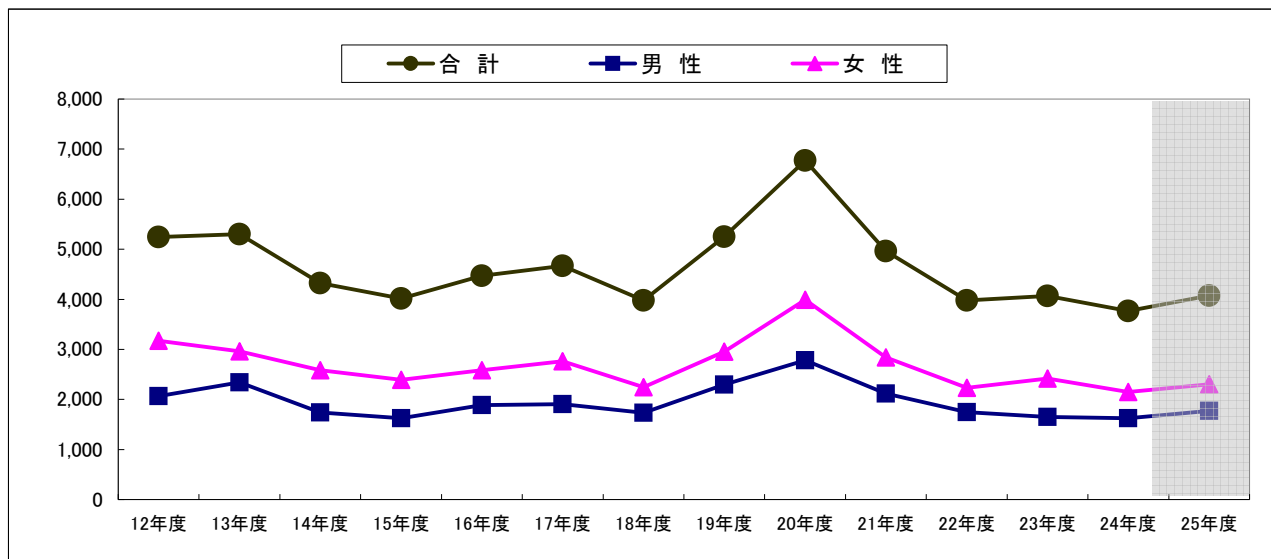
(単位:人、%)

	12年度	13年度	14年度	15年度	16年度	17年度	18年度	19年度	20年度	21年度	22年度	23年度	24年度	25年度	前年度比増減率
合計	8,971	8,436	8,855	9,060	8,696	8,540	7,234	8,733	9,689	7,458	6,274	6,591	6,751	6,679	▲ 1.1
男性	4,033	3,648	3,495	3,577	3,776	3,365	2,869	3,510	3,753	3,111	2,538	2,707	2,959	2,980	0.7
女性	4,938	4,788	5,360	5,483	4,920	5,175	4,365	5,223	5,936	4,347	3,736	3,884	3,792	3,699	▲ 2.5

【今回データ】

時間帯	進行方向	男性	女性	計
合計		2,980	3,699	6,679
	南行	112	102	214
10:00 ~ 11:00	北行	111	116	227
	南行	144	182	326
11:00 ~ 12:00	北行	197	231	428
	南行	204	251	455
12:00 ~ 13:00	北行	250	325	575
	南行	212	343	555
13:00 ~ 14:00	北行	274	310	584
	南行	198	294	492
14:00 ~ 15:00	北行	264	301	565
	南行	187	254	441
15:00 ~ 16:00	北行	202	234	436
	南行	160	199	359
16:00 ~ 17:00	北行	183	204	387
	南行	127	187	314
17:00 ~ 18:00	北行	155	166	321
	南行	1,344	1,812	3,156
進行方向別	北行	1,636	1,887	3,523

【推移グラフ】



【推移データ】

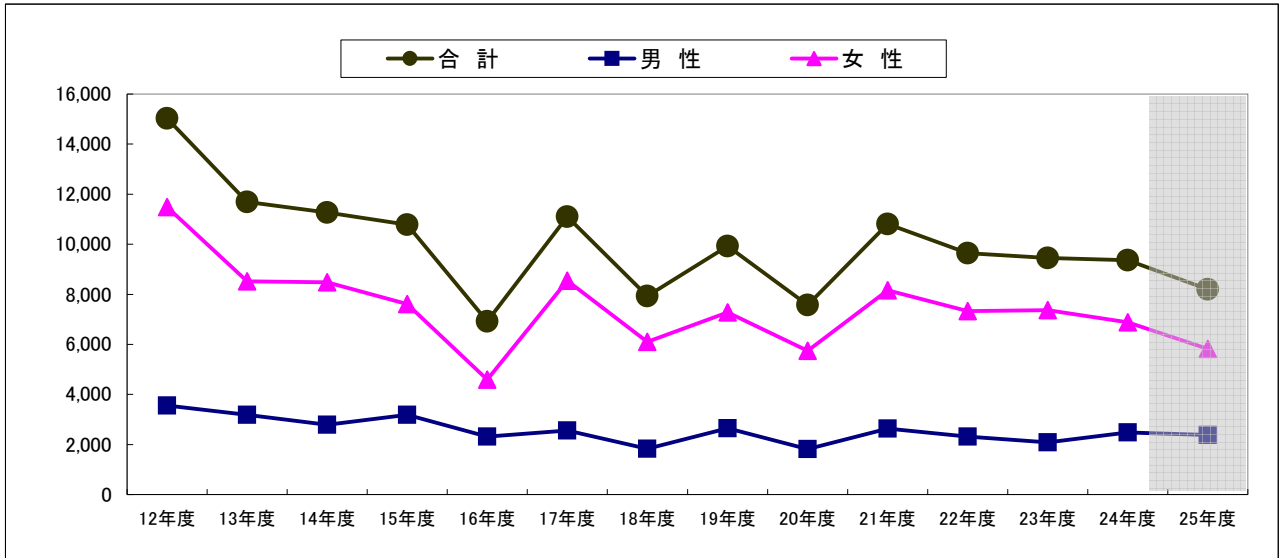
(単位:人、%)

	12年度	13年度	14年度	15年度	16年度	17年度	18年度	19年度	20年度	21年度	22年度	23年度	24年度	25年度	前年度比増減率
合計	5,241	5,301	4,324	4,019	4,468	4,670	3,976	5,251	6,771	4,960	3,976	4,069	3,769	4,071	8.0
男性	2,067	2,340	1,742	1,627	1,886	1,906	1,733	2,297	2,780	2,118	1,744	1,650	1,623	1,772	9.2
女性	3,174	2,961	2,582	2,392	2,582	2,764	2,243	2,954	3,991	2,842	2,232	2,419	2,146	2,299	7.1

【今回データ】

時間帯	進行方向	男性	女性	計
合計		1,772	2,299	4,071
	東行	121	135	256
10:00 ~ 11:00	西行	94	85	179
	東行	114	170	284
11:00 ~ 12:00	西行	125	160	285
	東行	127	191	318
12:00 ~ 13:00	西行	130	192	322
	東行	157	229	386
13:00 ~ 14:00	西行	90	131	221
	東行	128	144	272
14:00 ~ 15:00	西行	166	165	331
	東行	109	114	223
15:00 ~ 16:00	西行	120	194	314
	東行	66	84	150
16:00 ~ 17:00	西行	88	133	221
	東行	61	70	131
17:00 ~ 18:00	西行	76	102	178
	東行	883	1,137	2,020
進行方向別	西行	889	1,162	2,051

【推移グラフ】



【推移データ】

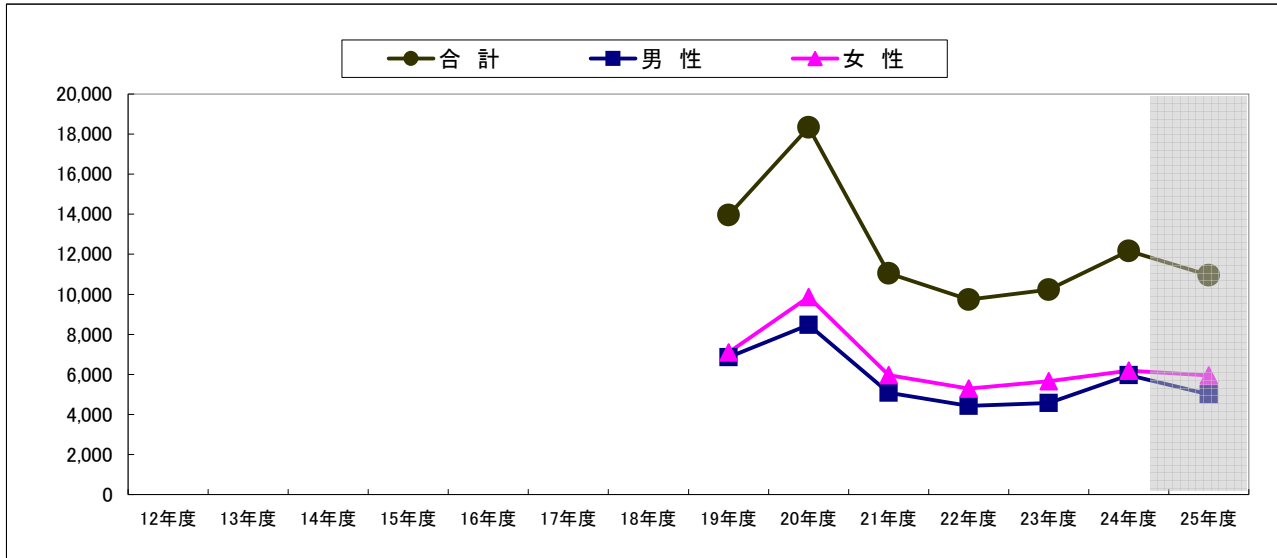
(単位:人、%)

	12年度	13年度	14年度	15年度	16年度	17年度	18年度	19年度	20年度	21年度	22年度	23年度	24年度	25年度	前年度比増減率
合計	15,032	11,693	11,271	10,784	6,918	11,102	7,931	9,927	7,570	10,803	9,642	9,455	9,357	8,195	▲ 12.4
男性	3,552	3,180	2,786	3,180	2,321	2,564	1,830	2,646	1,821	2,639	2,315	2,085	2,478	2,379	▲ 4.0
女性	11,480	8,513	8,485	7,604	4,597	8,538	6,101	7,281	5,749	8,164	7,327	7,370	6,879	5,816	▲ 15.5

【今回データ】

時間帯	進行方向	男性	女性	計
合計		2,379	5,816	8,195
	東行	160	322	482
10:00 ~ 11:00	西行	138	292	430
	東行	137	456	593
11:00 ~ 12:00	西行	118	398	516
	東行	219	497	716
12:00 ~ 13:00	西行	185	517	702
	東行	202	497	699
13:00 ~ 14:00	西行	166	432	598
	東行	150	417	567
14:00 ~ 15:00	西行	172	394	566
	東行	137	367	504
15:00 ~ 16:00	西行	148	372	520
	東行	155	281	436
16:00 ~ 17:00	西行	103	231	334
	東行	104	178	282
17:00 ~ 18:00	西行	85	165	250
	東行	1,264	3,015	4,279
進行方向別	西行	1,115	2,801	3,916

【推移グラフ】



【推移データ】

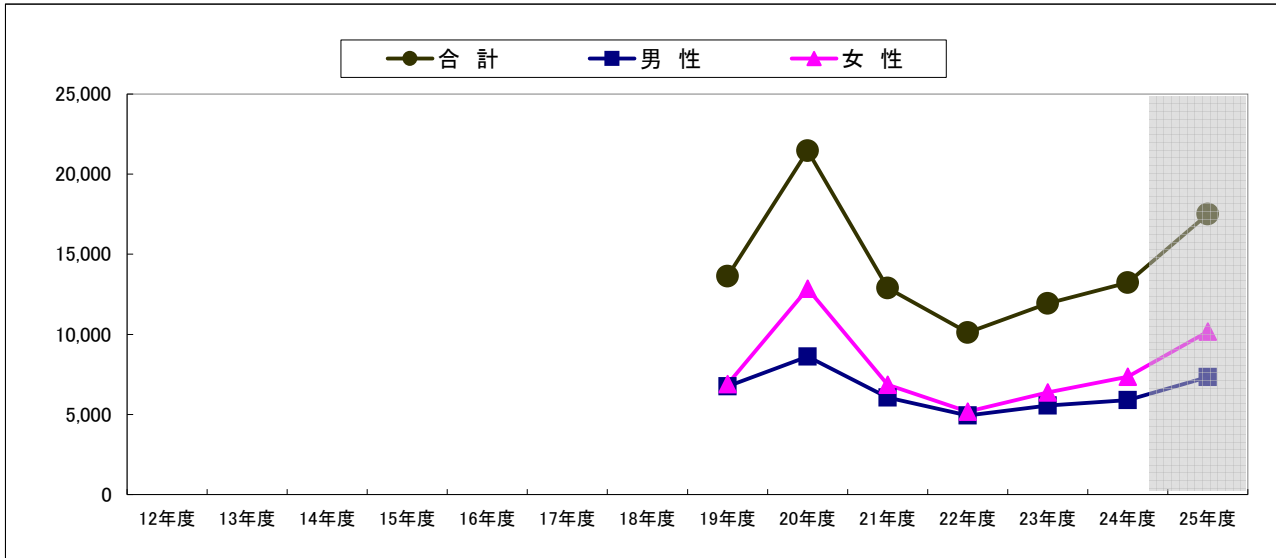
(単位:人、%)

	12年度	13年度	14年度	15年度	16年度	17年度	18年度	19年度	20年度	21年度	22年度	23年度	24年度	25年度	前年度比増減率
合計								13,959	18,336	11,048	9,730	10,229	12,164	10,949	▲ 10.0
男性								6,853	8,466	5,084	4,432	4,575	5,970	5,004	▲ 16.2
女性								7,106	9,870	5,964	5,298	5,654	6,194	5,945	▲ 4.0

【今回データ】

時間帯	進行方向	男性	女性	計
合計	南行	5,004	5,945	10,949
	北行			
10:00 ~ 11:00	南行	213	251	464
	北行	329	341	670
11:00 ~ 12:00	南行	261	315	576
	北行	319	405	724
12:00 ~ 13:00	南行	344	382	726
	北行	351	438	789
13:00 ~ 14:00	南行	352	344	696
	北行	283	371	654
14:00 ~ 15:00	南行	360	431	791
	北行	342	404	746
15:00 ~ 16:00	南行	316	397	713
	北行	301	370	671
16:00 ~ 17:00	南行	287	348	635
	北行	311	413	724
17:00 ~ 18:00	南行	315	363	678
	北行	320	372	692
進行方向別	南行	2,448	2,831	5,279
	北行	2,556	3,114	5,670

【推移グラフ】



【推移データ】

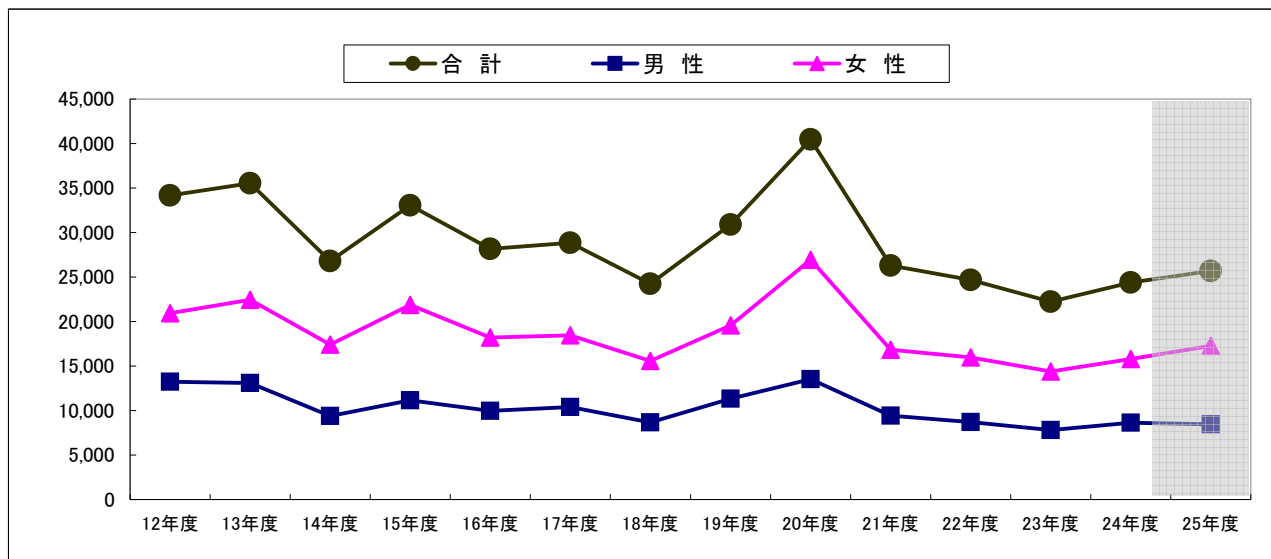
(単位:人、%)

	12年度	13年度	14年度	15年度	16年度	17年度	18年度	19年度	20年度	21年度	22年度	23年度	24年度	25年度	前年度比増減率
合計								13,636	21,458	12,898	10,112	11,931	13,234	17,502	32.3
男性								6,751	8,604	6,050	4,928	5,550	5,888	7,332	24.5
女性								6,885	12,854	6,848	5,184	6,381	7,346	10,170	38.4

【今回データ】

時間帯	進行方向	男性	女性	計
合計		7,332	10,170	17,502
	南行	604	1,075	1,679
10:00 ~ 11:00	北行	351	478	829
	南行	543	1,032	1,575
11:00 ~ 12:00	北行	517	689	1,206
	南行	521	826	1,347
12:00 ~ 13:00	北行	323	334	657
	南行	581	871	1,452
13:00 ~ 14:00	北行	387	534	921
	南行	602	830	1,432
14:00 ~ 15:00	北行	426	480	906
	南行	571	696	1,267
15:00 ~ 16:00	北行	305	386	691
	南行	614	786	1,400
16:00 ~ 17:00	北行	296	319	615
	南行	415	559	974
17:00 ~ 18:00	北行	276	275	551
	南行	4,451	6,675	11,126
進行方向別	北行	2,881	3,495	6,376

【推移グラフ】



【推移データ】

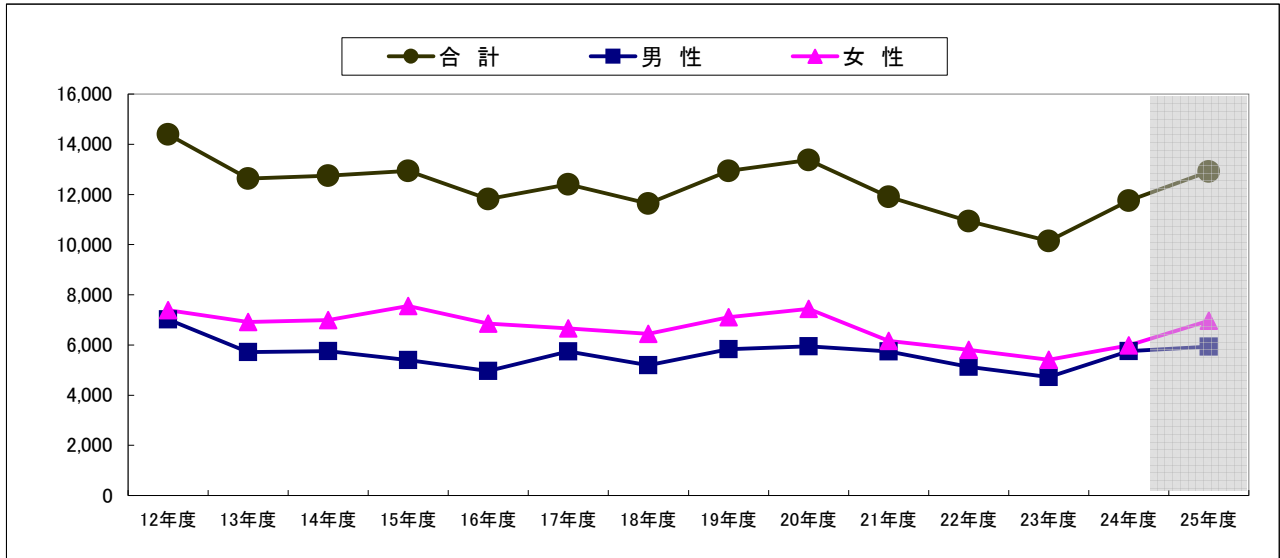
(単位:人、%)

	12年度	13年度	14年度	15年度	16年度	17年度	18年度	19年度	20年度	21年度	22年度	23年度	24年度	25年度	前年度比増減率
合計	34,186	35,536	26,804	33,054	28,163	28,851	24,254	30,889	40,474	26,287	24,676	22,217	24,406	25,694	5.3
男性	13,253	13,102	9,393	11,167	9,971	10,412	8,668	11,317	13,514	9,435	8,704	7,813	8,621	8,442	▲ 2.1
女性	20,933	22,434	17,411	21,887	18,192	18,439	15,586	19,572	26,960	16,852	15,972	14,404	15,785	17,252	9.3

【今回データ】

時間帯	進行方向	男性	女性	計
合計		8,442	17,252	25,694
	南行	396	524	920
10:00 ~ 11:00	北行	434	703	1,137
	南行	469	845	1,314
11:00 ~ 12:00	北行	501	1,063	1,564
	南行	565	1,189	1,754
12:00 ~ 13:00	北行	597	1,345	1,942
	南行	573	1,325	1,898
13:00 ~ 14:00	北行	588	1,419	2,007
	南行	611	1,289	1,900
14:00 ~ 15:00	北行	576	1,461	2,037
	南行	570	1,188	1,758
15:00 ~ 16:00	北行	567	1,066	1,633
	南行	474	1,031	1,505
16:00 ~ 17:00	北行	519	1,029	1,548
	南行	528	912	1,440
17:00 ~ 18:00	北行	474	863	1,337
	南行	4,186	8,303	12,489
進行方向別	北行	4,256	8,949	13,205

【推移グラフ】



【推移データ】

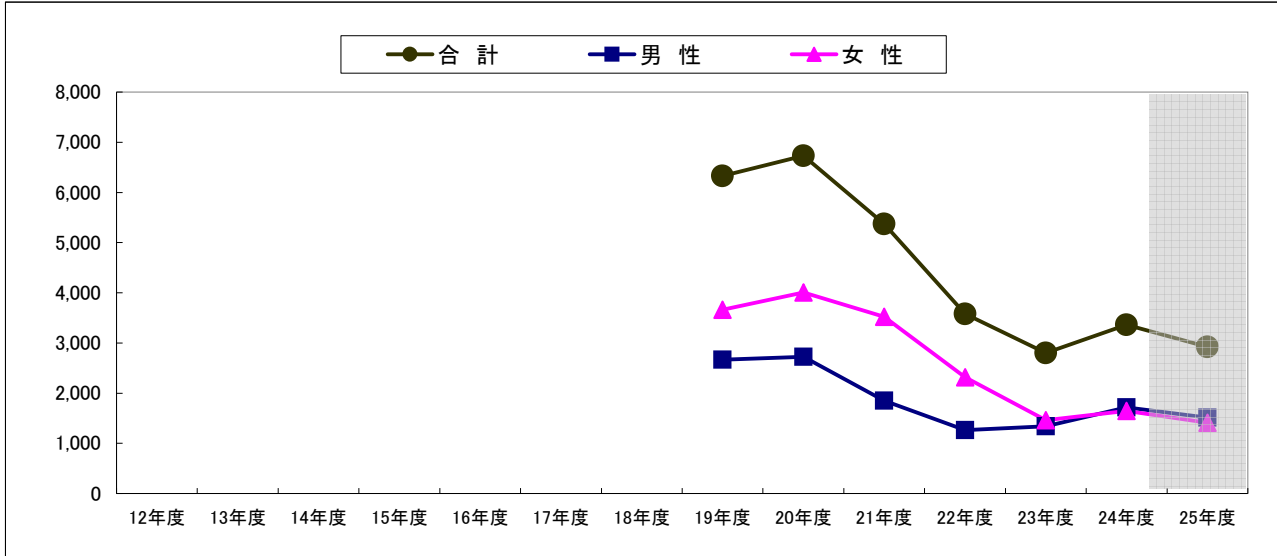
(単位:人、%)

	12年度	13年度	14年度	15年度	16年度	17年度	18年度	19年度	20年度	21年度	22年度	23年度	24年度	25年度	前年度比増減率
合計	14,398	12,628	12,741	12,944	11,813	12,407	11,641	12,942	13,377	11,904	10,931	10,139	11,748	12,908	9.9
男性	7,013	5,711	5,751	5,392	4,967	5,742	5,199	5,837	5,940	5,744	5,127	4,724	5,760	5,938	3.1
女性	7,385	6,917	6,990	7,552	6,846	6,665	6,442	7,105	7,437	6,160	5,804	5,415	5,988	6,970	16.4

【今回データ】

時間帯	進行方向	男性	女性	計
合計		5,938	6,970	12,908
	南行	222	217	439
10:00 ~ 11:00	北行	207	215	422
	南行	289	348	637
11:00 ~ 12:00	北行	315	343	658
	南行	442	544	986
12:00 ~ 13:00	北行	411	535	946
	南行	447	573	1,020
13:00 ~ 14:00	北行	445	492	937
	南行	430	663	1,093
14:00 ~ 15:00	北行	451	467	918
	南行	487	618	1,105
15:00 ~ 16:00	北行	364	388	752
	南行	420	518	938
16:00 ~ 17:00	北行	320	333	653
	南行	377	452	829
17:00 ~ 18:00	北行	311	264	575
	南行	3,114	3,933	7,047
進行方向別	北行	2,824	3,037	5,861

【推移グラフ】



【推移データ】


(単位:人、%)

	12年度	13年度	14年度	15年度	16年度	17年度	18年度	19年度	20年度	21年度	22年度	23年度	24年度	25年度	前年度比増減率
合計								6,328	6,730	5,374	3,580	2,799	3,361	2,922	▲ 13.1
男性								2,668	2,722	1,851	1,266	1,340	1,713	1,510	▲ 11.9
女性								3,660	4,008	3,523	2,314	1,459	1,648	1,412	▲ 14.3

【今回データ】

時間帯	進行方向	男性	女性	計
合計		1,510	1,412	2,922
	南行	67	41	108
10:00 ~ 11:00	北行	106	92	198
	南行	60	62	122
11:00 ~ 12:00	北行	136	141	277
	南行	62	56	118
12:00 ~ 13:00	北行	78	96	174
	南行	49	62	111
13:00 ~ 14:00	北行	116	112	228
	南行	90	60	150
14:00 ~ 15:00	北行	120	127	247
	南行	74	72	146
15:00 ~ 16:00	北行	123	100	223
	南行	76	74	150
16:00 ~ 17:00	北行	113	77	190
	南行	96	102	198
17:00 ~ 18:00	北行	144	138	282
	南行	574	529	1,103
進行方向別	北行	936	883	1,819

【推移グラフ】



【推移データ】

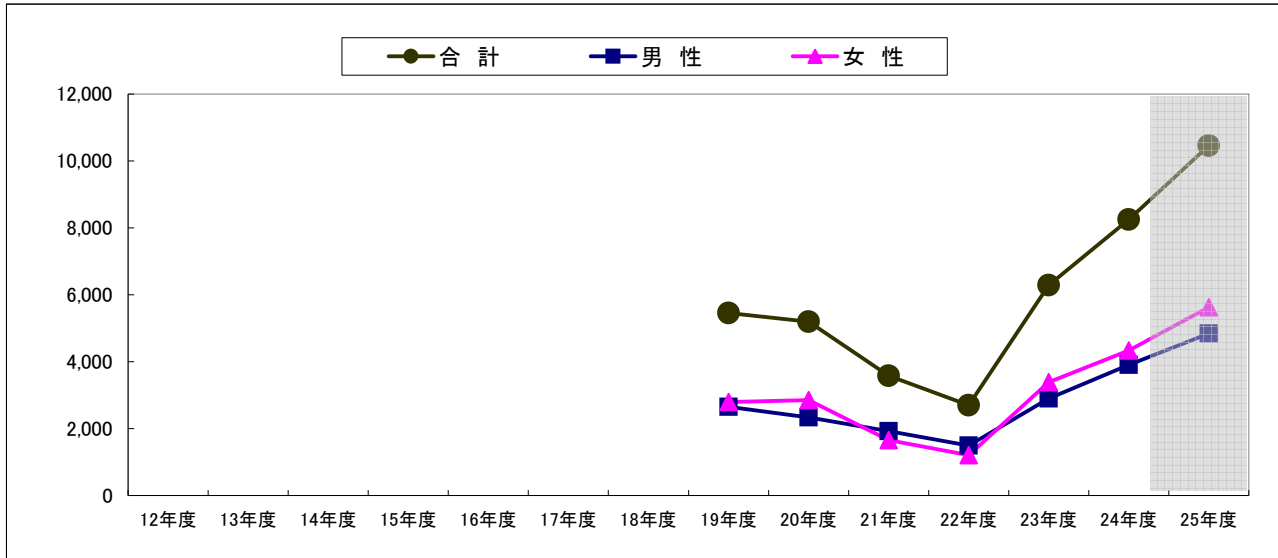
(単位:人、%)

	12年度	13年度	14年度	15年度	16年度	17年度	18年度	19年度	20年度	21年度	22年度	23年度	24年度	25年度	前年度比増減率
合計												36,028	34,955	40,312	15.3
男性												14,065	16,088	15,169	▲ 5.7
女性												21,963	18,867	25,143	33.3

【今回データ】

時間帯	進行方向	男性	女性	計
合計		15,169	25,143	40,312
	南行	714	1,004	1,718
10:00 ~ 11:00	北行	1,175	1,770	2,945
	南行	826	1,151	1,977
11:00 ~ 12:00	北行	1,144	1,906	3,050
	南行	918	1,296	2,214
12:00 ~ 13:00	北行	763	1,266	2,029
	南行	1,043	1,813	2,856
13:00 ~ 14:00	北行	745	1,894	2,639
	南行	1,170	1,809	2,979
14:00 ~ 15:00	北行	781	1,738	2,519
	南行	1,117	2,129	3,246
15:00 ~ 16:00	北行	695	1,345	2,040
	南行	1,106	2,004	3,110
16:00 ~ 17:00	北行	929	1,289	2,218
	南行	1,159	1,465	2,624
17:00 ~ 18:00	北行	884	1,264	2,148
	南行	8,053	12,671	20,724
進行方向別	北行	7,116	12,472	19,588

【推移グラフ】



【推移データ】

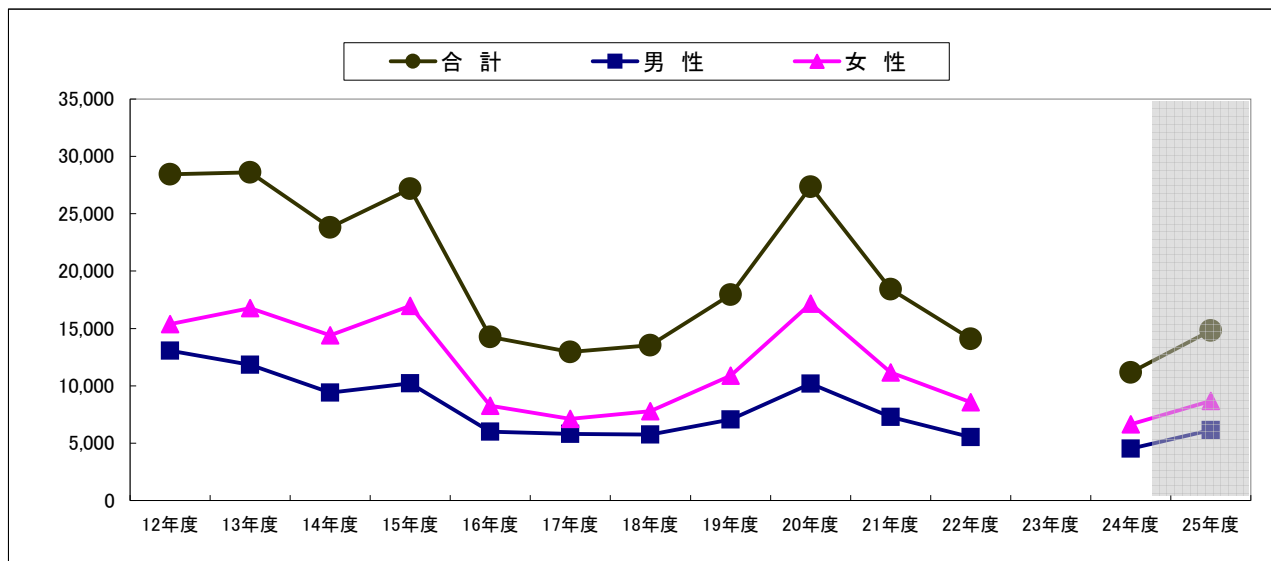
(単位:人、%)

	12年度	13年度	14年度	15年度	16年度	17年度	18年度	19年度	20年度	21年度	22年度	23年度	24年度	25年度	前年度比増減率
合計								5,453	5,192	3,579	2,697	6,284	8,245	10,463	26.9
男性								2,655	2,336	1,927	1,494	2,899	3,908	4,839	23.8
女性								2,798	2,856	1,652	1,203	3,385	4,337	5,624	29.7

【今回データ】

時間帯	進行方向	男性	女性	計
合計		4,839	5,624	10,463
	南行	145	156	301
10:00 ~ 11:00	北行	300	410	710
	南行	226	223	449
11:00 ~ 12:00	北行	357	391	748
	南行	311	323	634
12:00 ~ 13:00	北行	360	383	743
	南行	267	321	588
13:00 ~ 14:00	北行	373	438	811
	南行	315	373	688
14:00 ~ 15:00	北行	362	421	783
	南行	346	396	742
15:00 ~ 16:00	北行	307	405	712
	南行	343	391	734
16:00 ~ 17:00	北行	289	310	599
	南行	257	369	626
17:00 ~ 18:00	北行	281	314	595
	南行	2,210	2,552	4,762
進行方向別	北行	2,629	3,072	5,701

【推移グラフ】



【推移データ】

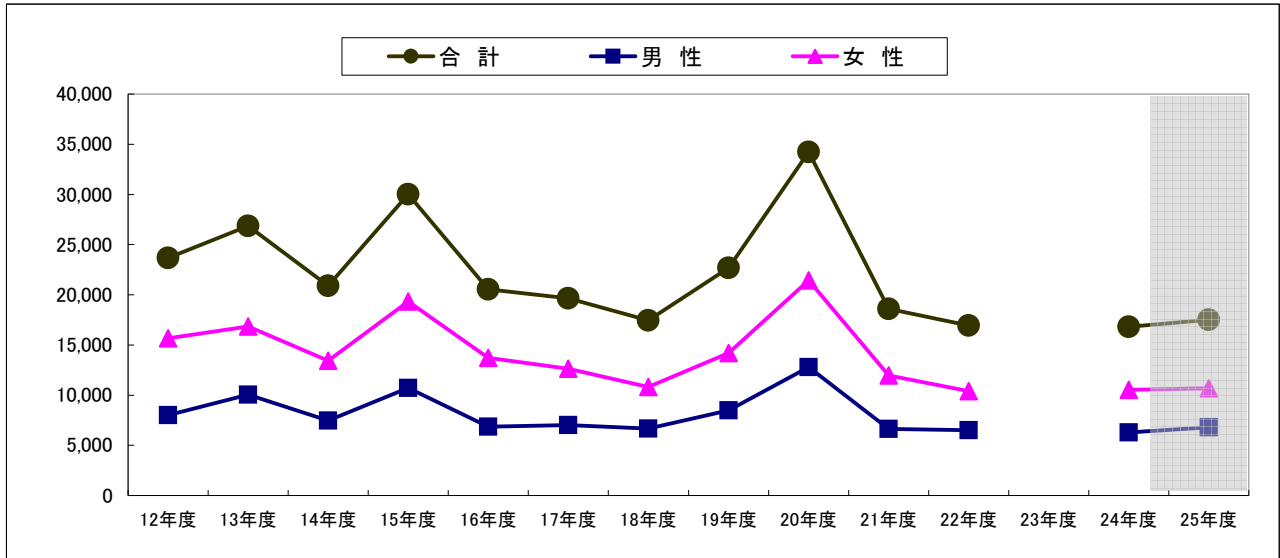
(単位:人、%)

	12年度	13年度	14年度	15年度	16年度	17年度	18年度	19年度	20年度	21年度	22年度	23年度	24年度	25年度	前年度比増減率
合計	28,445	28,607	23,807	27,181	14,257	12,944	13,540	17,943	27,355	18,431	14,105		11,169	14,814	32.6
男性	13,059	11,837	9,406	10,206	6,008	5,814	5,755	7,051	10,181	7,276	5,529		4,531	6,134	35.4
女性	15,386	16,770	14,401	16,975	8,249	7,130	7,785	10,892	17,174	11,155	8,576		6,638	8,680	30.8

【今回データ】

時間帯	進行方向	男性	女性	計
合計		6,134	8,680	14,814
	南行	290	321	611
10:00 ~ 11:00	北行	243	275	518
	南行	356	456	812
11:00 ~ 12:00	北行	347	480	827
	南行	431	715	1,146
12:00 ~ 13:00	北行	338	473	811
	南行	497	765	1,262
13:00 ~ 14:00	北行	324	319	643
	南行	512	945	1,457
14:00 ~ 15:00	北行	367	250	617
	南行	444	867	1,311
15:00 ~ 16:00	北行	357	315	672
	南行	479	906	1,385
16:00 ~ 17:00	北行	315	442	757
	南行	473	708	1,181
17:00 ~ 18:00	北行	361	443	804
	南行	3,482	5,683	9,165
進行方向別	北行	2,652	2,997	5,649

【推移グラフ】



【推移データ】

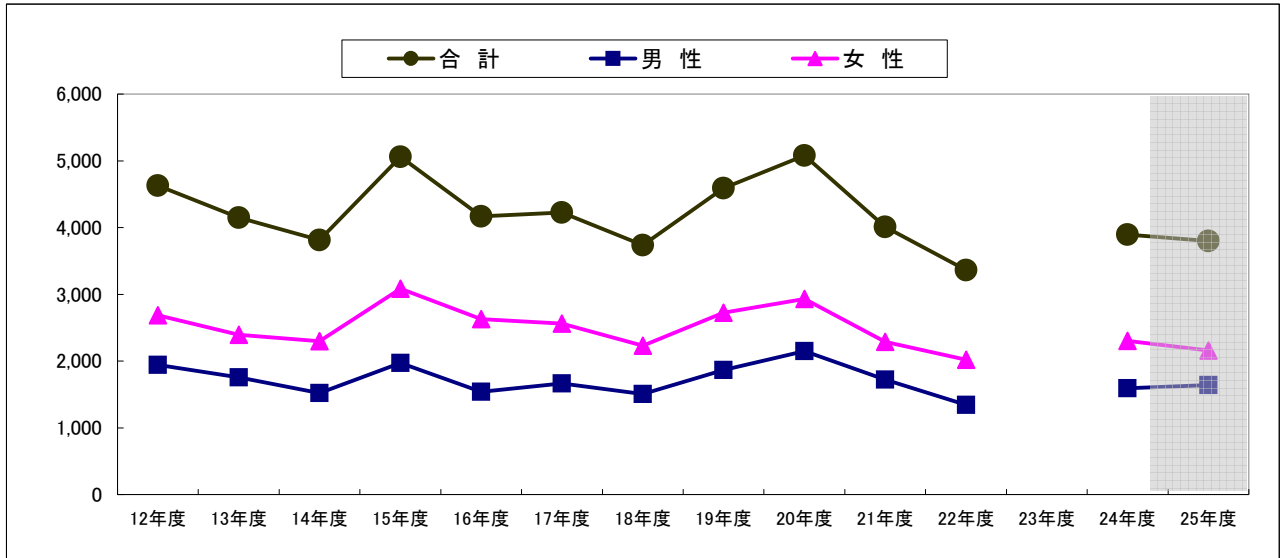
(単位: 人、%)

	12年度	13年度	14年度	15年度	16年度	17年度	18年度	19年度	20年度	21年度	22年度	23年度	24年度	25年度	前年度比増減率
合計	23,668	26,874	20,909	30,027	20,557	19,659	17,454	22,675	34,232	18,596	16,926		16,799	17,509	4.2
男性	8,006	10,033	7,476	10,702	6,843	7,013	6,651	8,494	12,783	6,635	6,514		6,274	6,808	8.5
女性	15,662	16,841	13,433	19,325	13,714	12,646	10,803	14,181	21,449	11,961	10,412		10,525	10,701	1.7

【今回データ】

時間帯	進行方向	男性	女性	計
合計		6,808	10,701	17,509
	南行	365	500	865
10:00 ~ 11:00	北行	373	539	912
	南行	510	800	1,310
11:00 ~ 12:00	北行	371	658	1,029
	南行	574	925	1,499
12:00 ~ 13:00	北行	505	689	1,194
	南行	621	987	1,608
13:00 ~ 14:00	北行	459	763	1,222
	南行	534	928	1,462
14:00 ~ 15:00	北行	450	710	1,160
	南行	499	765	1,264
15:00 ~ 16:00	北行	353	551	904
	南行	386	628	1,014
16:00 ~ 17:00	北行	271	468	739
	南行	325	456	781
17:00 ~ 18:00	北行	212	334	546
	南行	3,814	5,989	9,803
進行方向別	北行	2,994	4,712	7,706

【推移グラフ】



【推移データ】

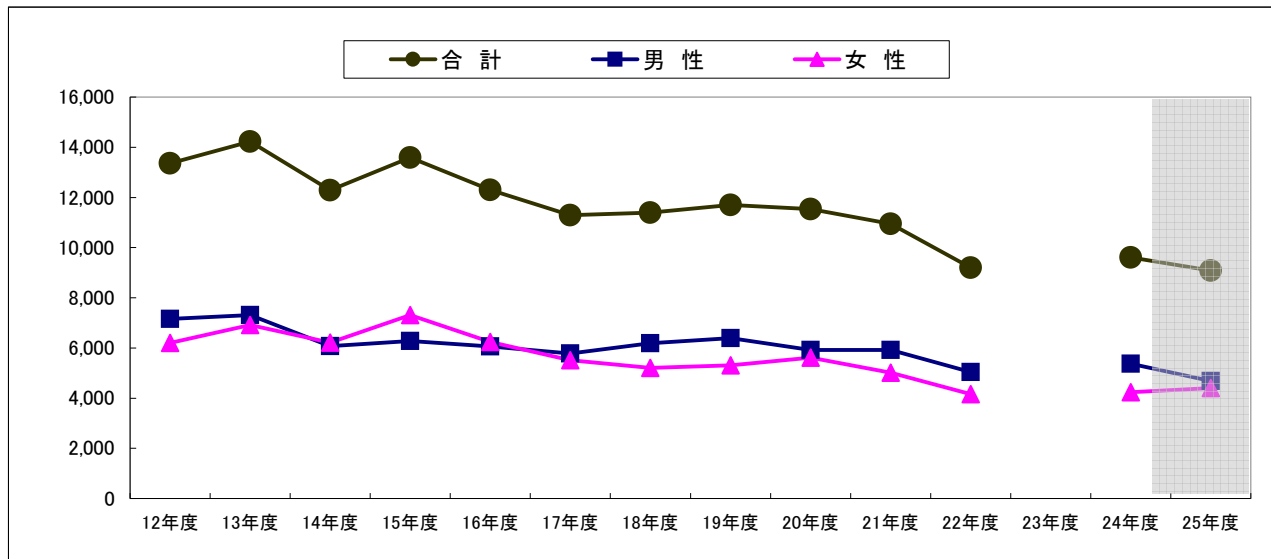
(単位:人、%)

	12年度	13年度	14年度	15年度	16年度	17年度	18年度	19年度	20年度	21年度	22年度	23年度	24年度	25年度	前年度比増減率
合計	4,629	4,150	3,815	5,058	4,170	4,224	3,737	4,588	5,079	4,011	3,361		3,893	3,798	▲ 2.4
男性	1,941	1,757	1,520	1,973	1,541	1,665	1,508	1,864	2,150	1,724	1,342		1,590	1,640	3.1
女性	2,688	2,393	2,295	3,085	2,629	2,559	2,229	2,724	2,929	2,287	2,019		2,303	2,158	▲ 6.3

【今回データ】

時間帯	進行方向	男性	女性	計
合計	南行	1,640	2,158	3,798
	北行			
10:00 ~ 11:00	南行	76	83	159
	北行	76	84	160
11:00 ~ 12:00	南行	86	171	257
	北行	87	105	192
12:00 ~ 13:00	南行	149	210	359
	北行	162	200	362
13:00 ~ 14:00	南行	99	170	269
	北行	135	185	320
14:00 ~ 15:00	南行	103	158	261
	北行	147	143	290
15:00 ~ 16:00	南行	97	123	220
	北行	127	148	275
16:00 ~ 17:00	南行	71	101	172
	北行	85	91	176
17:00 ~ 18:00	南行	68	105	173
	北行	72	81	153
進行方向別	南行	749	1,121	1,870
	北行	891	1,037	1,928

【推移グラフ】



【推移データ】

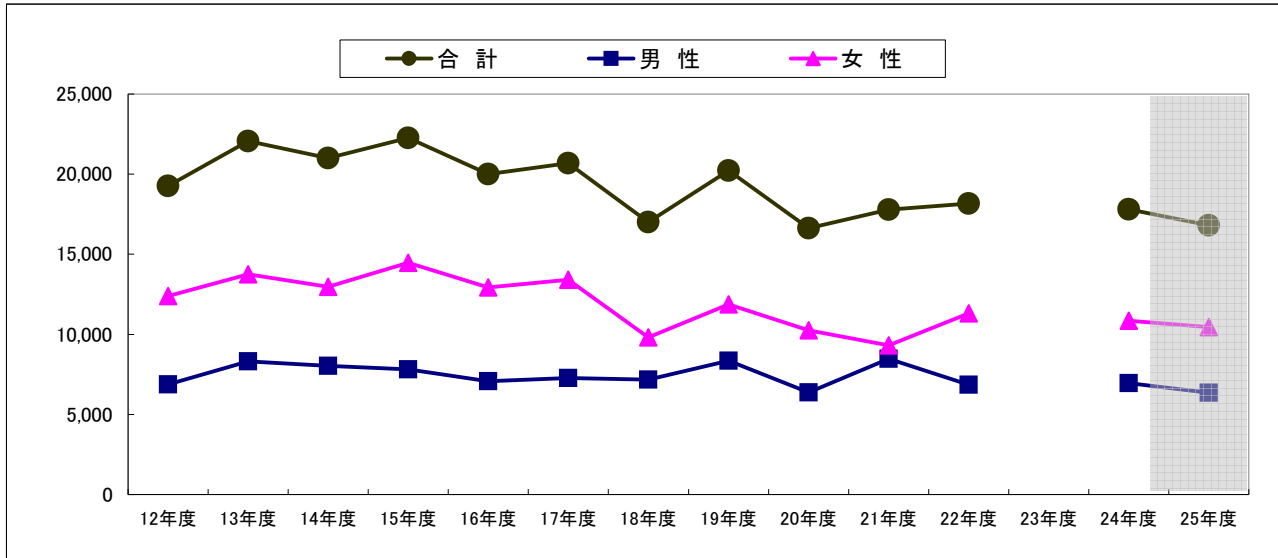
(単位:人、%)

	12年度	13年度	14年度	15年度	16年度	17年度	18年度	19年度	20年度	21年度	22年度	23年度	24年度	25年度	前年度比増減率
合計	13,359	14,225	12,283	13,583	12,300	11,287	11,398	11,696	11,531	10,946	9,202		9,605	9,088	▲ 5.4
男性	7,152	7,314	6,072	6,272	6,061	5,779	6,189	6,387	5,923	5,926	5,041		5,375	4,680	▲ 12.9
女性	6,207	6,911	6,211	7,311	6,239	5,508	5,209	5,309	5,608	5,020	4,161		4,230	4,408	4.2

【今回データ】

時間帯	進行方向	男性	女性	計
合計		4,680	4,408	9,088
	東行	260	148	408
10:00 ~ 11:00	西行	163	152	315
	東行	304	243	547
11:00 ~ 12:00	西行	246	268	514
	東行	337	350	687
12:00 ~ 13:00	西行	338	362	700
	東行	370	299	669
13:00 ~ 14:00	西行	403	367	770
	東行	283	262	545
14:00 ~ 15:00	西行	291	308	599
	東行	297	284	581
15:00 ~ 16:00	西行	324	279	603
	東行	272	278	550
16:00 ~ 17:00	西行	287	275	562
	東行	274	272	546
17:00 ~ 18:00	西行	231	261	492
	東行	2,397	2,136	4,533
進行方向別	西行	2,283	2,272	4,555

【推移グラフ】



【推移データ】

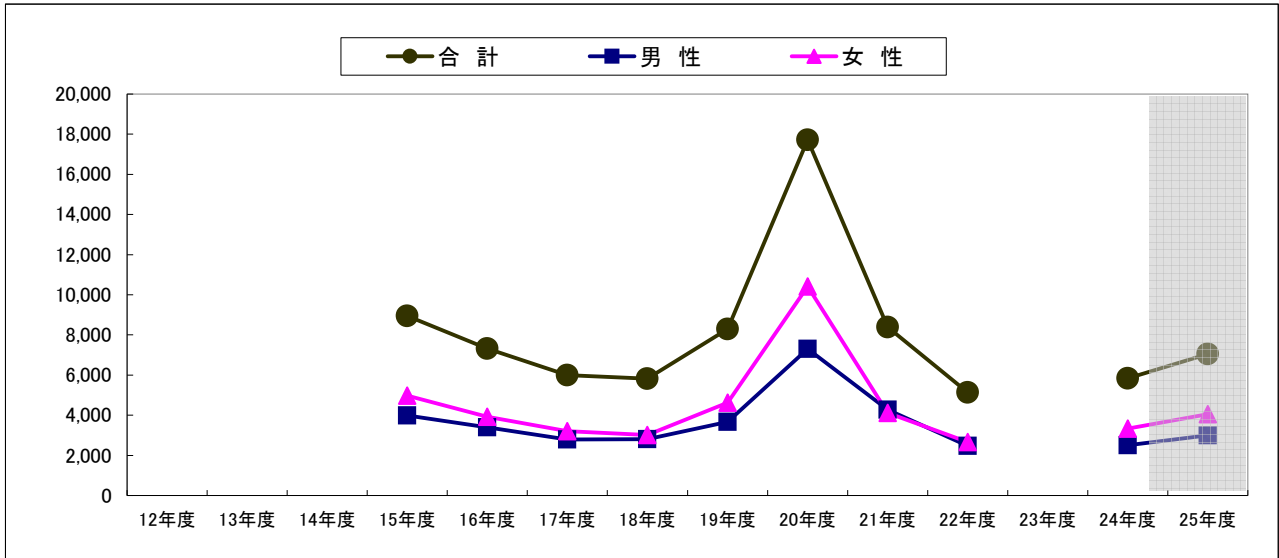
(単位:人、%)

	12年度	13年度	14年度	15年度	16年度	17年度	18年度	19年度	20年度	21年度	22年度	23年度	24年度	25年度	前年度比増減率
合計	19,261	22,059	20,997	22,270	19,996	20,689	17,006	20,231	16,617	17,784	18,170		17,796	16,799	▲ 5.6
男性	6,878	8,318	8,030	7,807	7,069	7,278	7,184	8,358	6,373	8,477	6,861		6,954	6,347	▲ 8.7
女性	12,383	13,741	12,967	14,463	12,927	13,411	9,822	11,873	10,244	9,307	11,309		10,842	10,452	▲ 3.6

【今回データ】

時間帯	進行方向	男性	女性	計
合計		6,347	10,452	16,799
	東行	483	703	1,186
10:00 ~ 11:00	西行	271	439	710
	東行	474	903	1,377
11:00 ~ 12:00	西行	365	631	996
	東行	455	735	1,190
12:00 ~ 13:00	西行	399	616	1,015
	東行	471	715	1,186
13:00 ~ 14:00	西行	414	727	1,141
	東行	457	745	1,202
14:00 ~ 15:00	西行	423	728	1,151
	東行	423	674	1,097
15:00 ~ 16:00	西行	363	597	960
	東行	343	574	917
16:00 ~ 17:00	西行	276	588	864
	東行	405	532	937
17:00 ~ 18:00	西行	325	545	870
	東行	3,511	5,581	9,092
進行方向別	西行	2,836	4,871	7,707

【推移グラフ】



【推移データ】

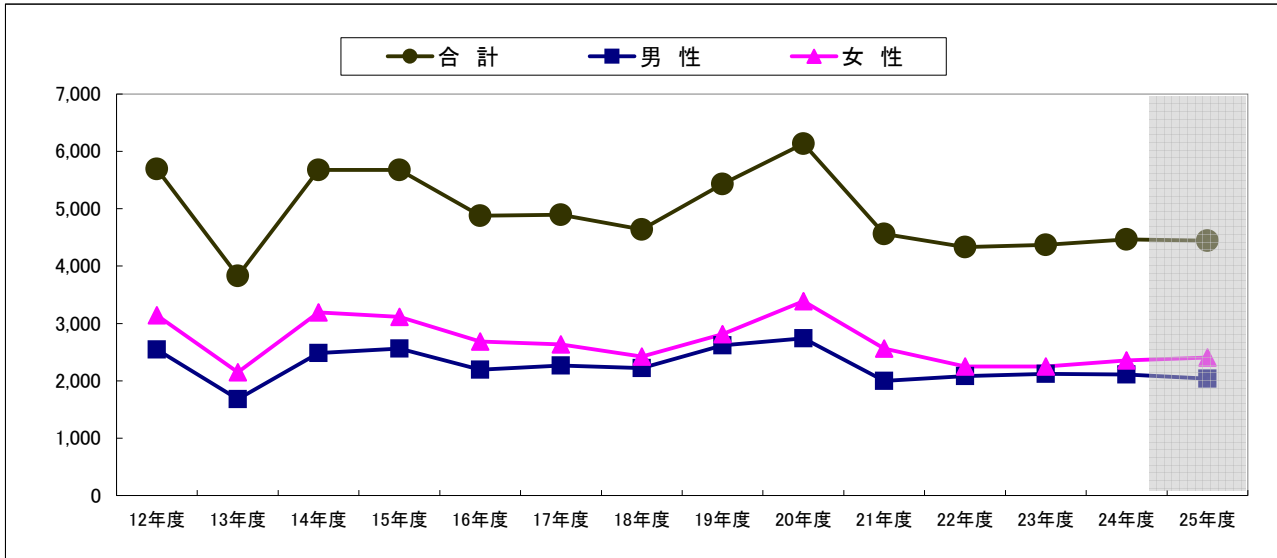
(単位:人、%)

	12年度	13年度	14年度	15年度	16年度	17年度	18年度	19年度	20年度	21年度	22年度	23年度	24年度	25年度	前年度比増減率
合計				8,955	7,324	6,002	5,814	8,291	17,721	8,386	5,130		5,832	7,044	20.8
男性				3,980	3,398	2,790	2,801	3,664	7,307	4,273	2,471		2,502	2,996	19.7
女性				4,975	3,926	3,212	3,013	4,627	10,414	4,113	2,659		3,330	4,048	21.6

【今回データ】

時間帯	進行方向	男性	女性	計
合計		2,996	4,048	7,044
	10:00 ~ 11:00			
10:00 ~ 11:00	南行	272	435	707
	北行	226	272	498
11:00 ~ 12:00	南行	197	366	563
	北行	237	331	568
12:00 ~ 13:00	南行	197	290	487
	北行	185	228	413
13:00 ~ 14:00	南行	211	282	493
	北行	169	200	369
14:00 ~ 15:00	南行	214	266	480
	北行	196	284	480
15:00 ~ 16:00	南行	222	225	447
	北行	187	237	424
16:00 ~ 17:00	南行	165	181	346
	北行	105	145	250
17:00 ~ 18:00	南行	115	157	272
	北行	98	149	247
進行方向別	南行	1,593	2,202	3,795
	北行	1,403	1,846	3,249

【推移グラフ】



【推移データ】

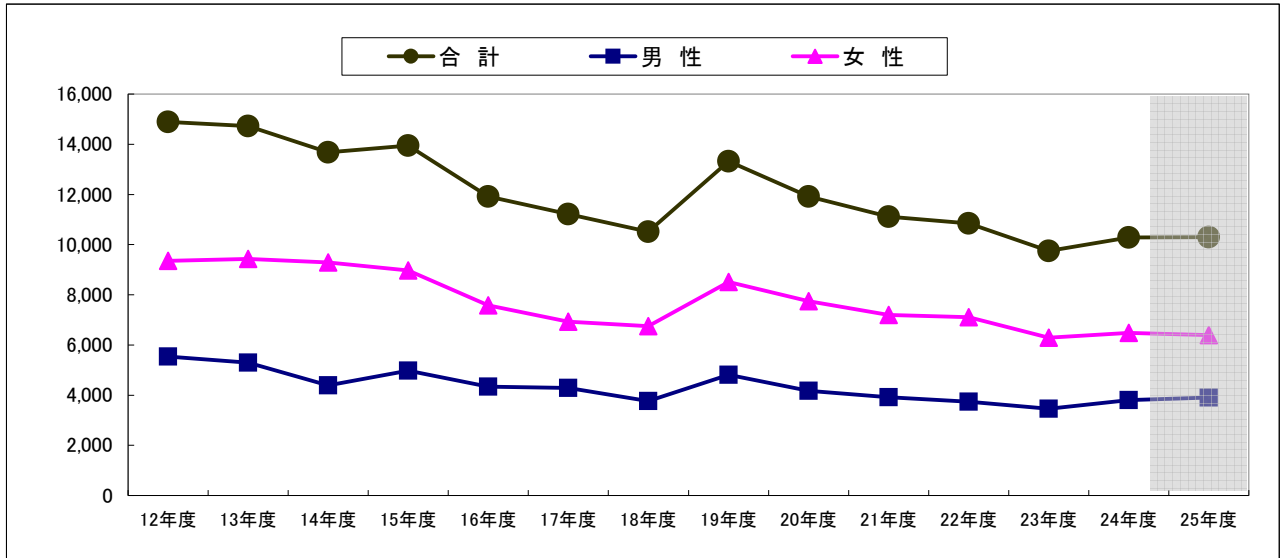
(単位:人、%)

	12年度	13年度	14年度	15年度	16年度	17年度	18年度	19年度	20年度	21年度	22年度	23年度	24年度	25年度	前年度比増減率
合計	5,693	3,831	5,675	5,676	4,877	4,896	4,641	5,434	6,133	4,558	4,332	4,371	4,464	4,442	▲ 0.5
男性	2,548	1,681	2,482	2,560	2,193	2,264	2,219	2,620	2,743	1,996	2,081	2,119	2,109	2,037	▲ 3.4
女性	3,145	2,150	3,193	3,116	2,684	2,632	2,422	2,814	3,390	2,562	2,251	2,252	2,355	2,405	2.1

【今回データ】

時間帯	進行方向	男性	女性	計
合計		2,037	2,405	4,442
	東行	70	93	163
10:00 ~ 11:00	西行	70	73	143
	東行	110	113	223
11:00 ~ 12:00	西行	118	137	255
	東行	162	164	326
12:00 ~ 13:00	西行	177	168	345
	東行	147	177	324
13:00 ~ 14:00	西行	178	173	351
	東行	135	197	332
14:00 ~ 15:00	西行	148	258	406
	東行	140	173	313
15:00 ~ 16:00	西行	121	169	290
	東行	126	175	301
16:00 ~ 17:00	西行	142	137	279
	東行	92	90	182
17:00 ~ 18:00	西行	101	108	209
	東行	982	1,182	2,164
進行方向別	西行	1,055	1,223	2,278

【推移グラフ】



【推移データ】

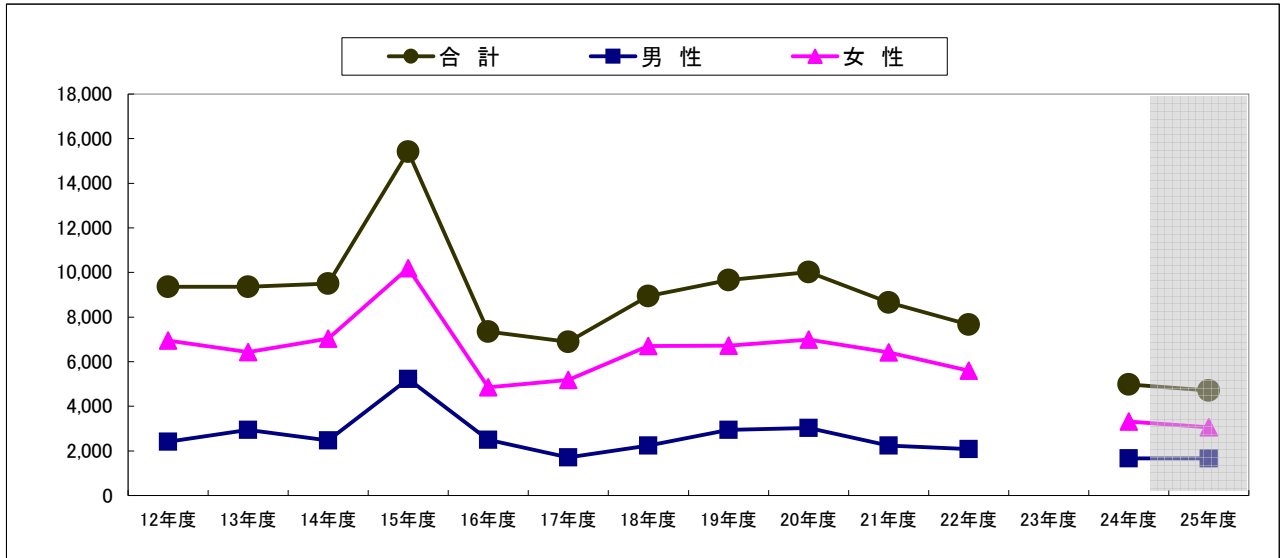
(単位:人、%)

	12年度	13年度	14年度	15年度	16年度	17年度	18年度	19年度	20年度	21年度	22年度	23年度	24年度	25年度	前年度比増減率
合計	14,892	14,730	13,678	13,944	11,916	11,212	10,518	13,317	11,913	11,110	10,850	9,742	10,283	10,291	0.1
男性	5,543	5,295	4,395	4,970	4,337	4,289	3,763	4,809	4,167	3,914	3,737	3,454	3,800	3,904	2.7
女性	9,349	9,435	9,283	8,974	7,579	6,923	6,755	8,508	7,746	7,196	7,113	6,288	6,483	6,387	▲ 1.5

【今回データ】

時間帯	進行方向	男性	女性	計
合計		3,904	6,387	10,291
	東行	184	256	440
10:00 ~ 11:00	西行	122	154	276
	東行	231	344	575
11:00 ~ 12:00	西行	195	277	472
	東行	298	431	729
12:00 ~ 13:00	西行	224	297	521
	東行	309	551	860
13:00 ~ 14:00	西行	214	369	583
	東行	391	706	1,097
14:00 ~ 15:00	西行	217	380	597
	東行	308	602	910
15:00 ~ 16:00	西行	147	408	555
	東行	343	512	855
16:00 ~ 17:00	西行	219	344	563
	東行	266	433	699
17:00 ~ 18:00	西行	236	323	559
	東行	2,330	3,835	6,165
進行方向別	西行	1,574	2,552	4,126

【推移グラフ】



【推移データ】


(単位:人、%)

	12年度	13年度	14年度	15年度	16年度	17年度	18年度	19年度	20年度	21年度	22年度	23年度	24年度	25年度	前年度比増減率
合計	9,361	9,360	9,501	15,415	7,354	6,885	8,945	9,655	10,022	8,662	7,671		4,974	4,713	▲ 5.2
男性	2,418	2,936	2,463	5,227	2,502	1,705	2,245	2,938	3,028	2,243	2,076		1,660	1,662	0.1
女性	6,943	6,424	7,038	10,188	4,852	5,180	6,700	6,717	6,994	6,419	5,595		3,314	3,051	▲ 7.9

【今回データ】

時間帯	進行方向	男性	女性	計
合計		1,662	3,051	4,713
	東行	142	326	468
10:00 ~ 11:00	西行	97	108	205
	東行	152	317	469
11:00 ~ 12:00	西行	106	223	329
	東行	157	320	477
12:00 ~ 13:00	西行	116	176	292
	東行	171	351	522
13:00 ~ 14:00	西行	105	190	295
	東行	73	138	211
14:00 ~ 15:00	西行	93	146	239
	東行	65	124	189
15:00 ~ 16:00	西行	57	100	157
	東行	74	125	199
16:00 ~ 17:00	西行	80	147	227
	東行	105	136	241
17:00 ~ 18:00	西行	69	124	193
	東行	939	1,837	2,776
進行方向別	西行	723	1,214	1,937

【推移グラフ】



【推移データ】

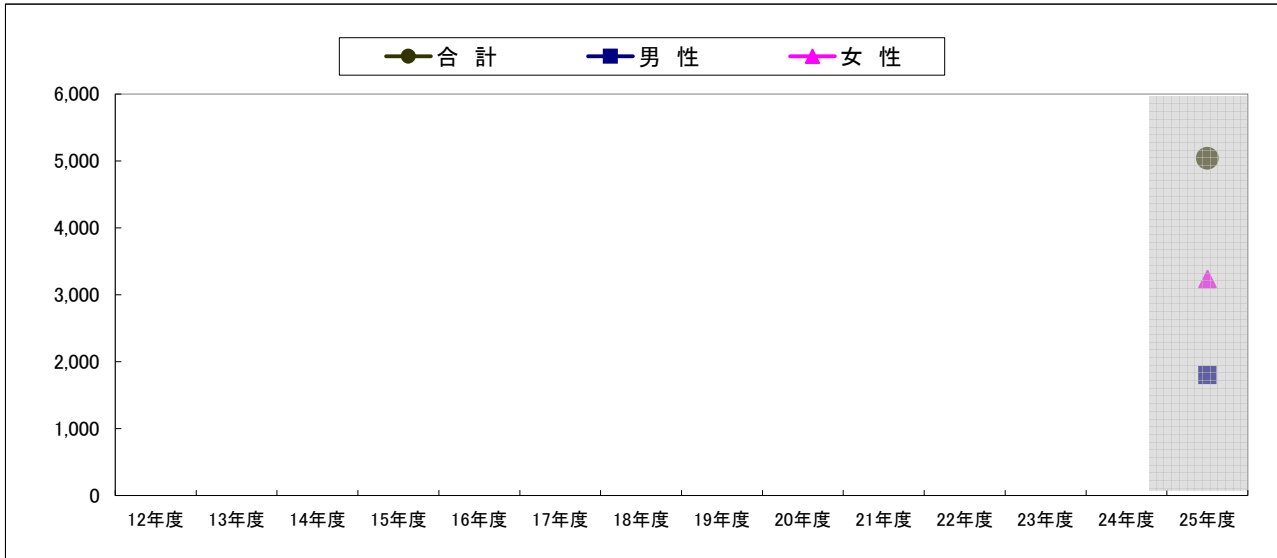
(単位:人、%)

	12年度	13年度	14年度	15年度	16年度	17年度	18年度	19年度	20年度	21年度	22年度	23年度	24年度	25年度	前年度比増減率
合計														2,752	-
男性														1,166	-
女性														1,586	-

【今回データ】

時間帯	進行方向	男性	女性	計
合計		1,166	1,586	2,752
	東行	60	74	134
10:00 ~ 11:00	西行	39	48	87
	東行	79	93	172
11:00 ~ 12:00	西行	73	106	179
	東行	104	121	225
12:00 ~ 13:00	西行	140	184	324
	東行	69	71	140
13:00 ~ 14:00	西行	97	141	238
	東行	65	116	181
14:00 ~ 15:00	西行	80	138	218
	東行	54	85	139
15:00 ~ 16:00	西行	72	104	176
	東行	54	64	118
16:00 ~ 17:00	西行	77	96	173
	東行	42	41	83
17:00 ~ 18:00	西行	61	104	165
	東行	527	665	1,192
進行方向別	西行	639	921	1,560

【推移グラフ】



【推移データ】

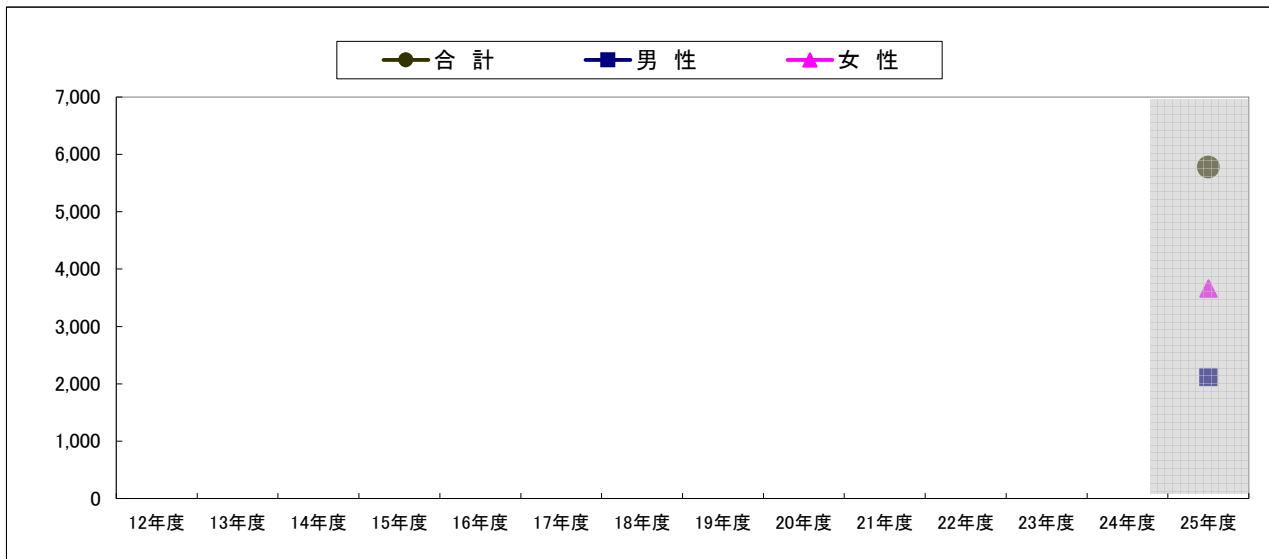
(単位:人、%)

	12年度	13年度	14年度	15年度	16年度	17年度	18年度	19年度	20年度	21年度	22年度	23年度	24年度	25年度	前年度比増減率
合計														5,037	-
男性														1,801	-
女性														3,236	-

【今回データ】

時間帯	進行方向	男性	女性	計
合計		1,801	3,236	5,037
	南行	158	254	412
10:00 ~ 11:00	北行	51	92	143
	南行	136	279	415
11:00 ~ 12:00	北行	105	160	265
	南行	177	315	492
12:00 ~ 13:00	北行	90	188	278
	南行	184	350	534
13:00 ~ 14:00	北行	87	156	243
	南行	155	282	437
14:00 ~ 15:00	北行	81	154	235
	南行	127	207	334
15:00 ~ 16:00	北行	87	158	245
	南行	128	265	393
16:00 ~ 17:00	北行	79	148	227
	南行	95	149	244
17:00 ~ 18:00	北行	61	79	140
	南行	1,160	2,101	3,261
進行方向別	北行	641	1,135	1,776

【推移グラフ】



【推移データ】

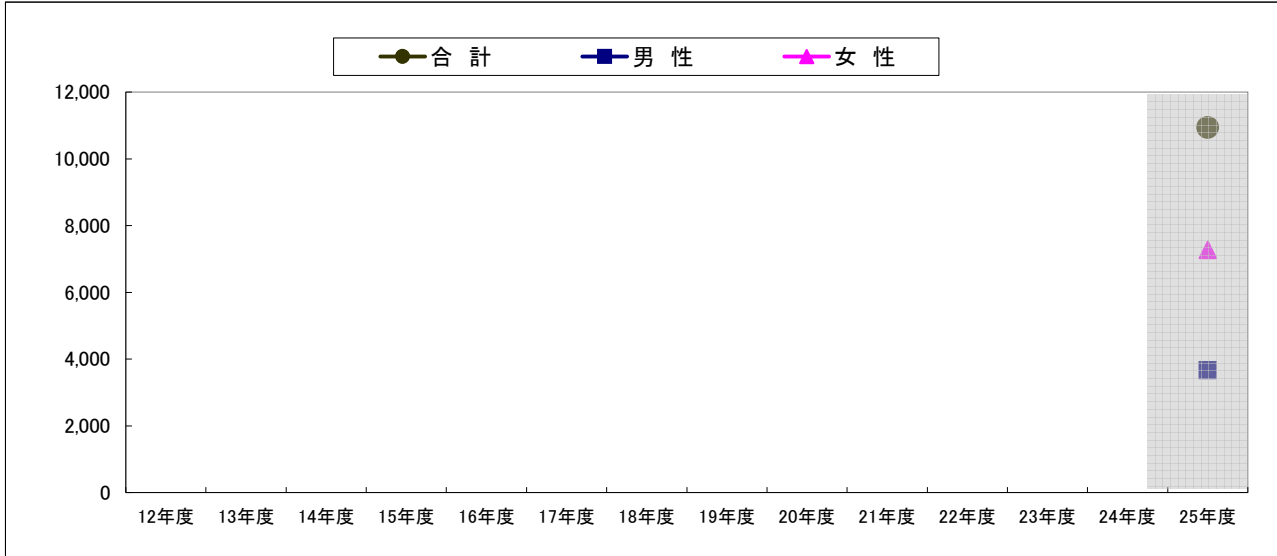
(単位:人、%)

	12年度	13年度	14年度	15年度	16年度	17年度	18年度	19年度	20年度	21年度	22年度	23年度	24年度	25年度	前年度比増減率
合計														5,778	-
男性														2,115	-
女性														3,663	-

【今回データ】

時間帯	進行方向	男性	女性	計
合計	南行	2,115	3,663	5,778
	北行			
10:00 ~ 11:00	南行	106	165	271
	北行	107	130	237
11:00 ~ 12:00	南行	118	232	350
	北行	108	190	298
12:00 ~ 13:00	南行	145	243	388
	北行	156	299	455
13:00 ~ 14:00	南行	171	264	435
	北行	181	255	436
14:00 ~ 15:00	南行	120	225	345
	北行	172	241	413
15:00 ~ 16:00	南行	107	184	291
	北行	151	329	480
16:00 ~ 17:00	南行	104	219	323
	北行	144	299	443
17:00 ~ 18:00	南行	112	137	249
	北行	113	251	364
進行方向別	南行	983	1,669	2,652
	北行	1,132	1,994	3,126

【推移グラフ】



【推移データ】

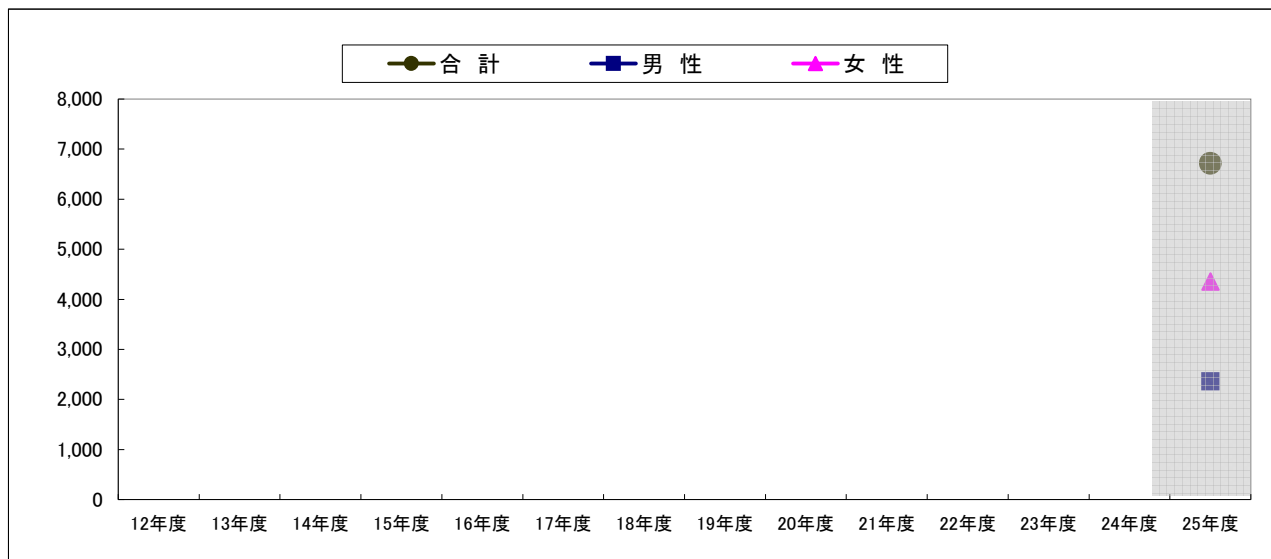
(単位:人、%)

	12年度	13年度	14年度	15年度	16年度	17年度	18年度	19年度	20年度	21年度	22年度	23年度	24年度	25年度	前年度比増減率
合計														10,932	-
男性														3,665	-
女性														7,267	-

【今回データ】

時間帯	進行方向	男性	女性	計
合計		3,665	7,267	10,932
	南行	151	269	420
10:00 ~ 11:00	北行	202	379	581
	南行	192	304	496
11:00 ~ 12:00	北行	262	529	791
	南行	228	380	608
12:00 ~ 13:00	北行	278	518	796
	南行	191	449	640
13:00 ~ 14:00	北行	249	465	714
	南行	250	538	788
14:00 ~ 15:00	北行	310	534	844
	南行	208	457	665
15:00 ~ 16:00	北行	219	498	717
	南行	199	482	681
16:00 ~ 17:00	北行	283	599	882
	南行	190	390	580
17:00 ~ 18:00	北行	253	476	729
	南行	1,609	3,269	4,878
進行方向別	北行	2,056	3,998	6,054

【推移グラフ】



【推移データ】

(単位:人、%)

	12年度	13年度	14年度	15年度	16年度	17年度	18年度	19年度	20年度	21年度	22年度	23年度	24年度	25年度	前年度比増減率
合計														6,717	-
男性														2,361	-
女性														4,356	-

【今回データ】

時間帯	進行方向	男性	女性	計
合計		2,361	4,356	6,717
	東行	125	202	327
10:00 ~ 11:00	西行	105	170	275
	東行	165	296	461
11:00 ~ 12:00	西行	125	194	319
	東行	160	296	456
12:00 ~ 13:00	西行	109	165	274
	東行	197	395	592
13:00 ~ 14:00	西行	158	229	387
	東行	160	329	489
14:00 ~ 15:00	西行	112	253	365
	東行	115	388	503
15:00 ~ 16:00	西行	157	277	434
	東行	200	292	492
16:00 ~ 17:00	西行	132	244	376
	東行	180	343	523
17:00 ~ 18:00	西行	161	283	444
	東行	1,302	2,541	3,843
進行方向別	西行	1,059	1,815	2,874

平成25年度 中心市街地通行量調査結果

平成25年（2013年）5月

姫路市 産業局 商工部 産業振興課

〒670-8501 姫路市安田四丁目1番地

TEL : 079-221-2453

FAX : 079-221-2508