

平成28年度 中心市街地通行量調査結果(10月分)

[平成28年（2016年）10月 姫路市産業局商工労働部産業振興課]

【目次】

概要	1
調査地点別通行量（位置図）	2
〔全調査地点通行量（前年同月比較）〕	3
〔全調査地点通行量（休日と平日比較）〕	4
〔地点別・時間帯別通行量（前年同月比較）〕	5
〔全調査地点通行量（性別）〕	6
〔主要地点7ヶ所〕主な通り別・時間帯別通行量	7
〔主要地点7ヶ所〕調査地点別通行量の推移等	8
〔主要地点7ヶ所〕通行量推移表	9
〔全地点〕通行量推移表	10
調査地点別通行量 データ編	11

【調査要項】

項目	内容
調査目的	①主要地点7ヶ所の通行量と傾向を把握する。 ②現在整備中のJR姫路駅周辺の歩行者の推移を把握する。
調査日時	平成28年10月7日（金曜日）10時～18時
調査地点	市内中心市街地35ヶ所
調査方法	男女別、進行方向別に調査
調査対象	歩行者（車椅子・自転車含む、乳児は計測対象外）

【参考事項】

1 当日の天候

	当日	
	当日	平年
天候	晴後曇	
最高気温	25.6℃	24.3℃
最低気温	15.2℃	14.8℃
湿度	66%	73%

2 当日のイベント等

二階町商店街「ふれあい新鮮市」

概要 通行量は昨年より減少傾向

～姫路城グランドオープンと姫路駅周辺整備の効果から1年～

【概況】

平成28年10月7日（金）の中心市街地主要7地点における通行量は、42,958人で、平成27年10月における通行量（44,749人）の96.0%（△1,791人）でした。

また、今年4月から新たに追加した調査地点（5地点）を除く30地点の通行量を比較しても、昨年の193,142人に対して182,017人となっており、昨年の94.2%（△11,125人）でした。

その他、今年4月29日（祝）における通行量と比較したところ、主要7地点、30地点とも概ね6割程度の通行量であった。

中心市街地の全体的な状況として、今年4月の調査時と同様に、姫路城のグランドオープン（平成27年3月27日）に伴う観光客の増加や姫路駅北駅前広場の整備完了に伴う集客効果に落ち着きが見られ、通行量は、昨年に比べ全体的に減少傾向となった。特に、駅から姫路城へ向かう観光客が通行する大手前通り沿いや、今年1月に閉館した「姫路フォーラス」周辺エリアの調査地点は、大きく減少した。

一方で、今年4月末にオープンした、ピオレ姫路内の「GU」に隣接するJR姫路駅西側自由通路や、昨年7月下旬にオープンした、テラッソ姫路周辺の調査地点の通行量は大きく増加した。

このように、商業施設の開店・閉店が通行量に大きな影響を与えるとともに、依然として姫路駅周辺施設の集客効果によるところが大きく、駅から離れるに従い、その効果は弱まる傾向が伺えることから、今後、さらに姫路駅周辺のにぎわいを商店街エリアまで広げる取り組みを進めていく必要があると思われる。

【時間帯別】（P.5参照）

主要7地点の通行量を時間帯別に見ると、ピークの時間帯は昨年（12時台）より1時間遅い、13時台（5,914人）で、昨年の5,929人の99.7%（△15人）でした。また、最も通行量が多かったのは御幸通商店街（BORBOSS西）（12時台）の1,620人であった。

【性別】（P.6参照）

全35地点の性別の通行量を見ると、8割以上の地点において女性の通行量が男性より多く、特に、二階町商店街の調査地点では「ふれあい新鮮市」が開催されていたこともあり、2倍近くの差が生じた。

【進行方向別】（P.7参照）

主要7地点の進行方向別通行量を見ると、南北方向が東西方向よりも多い。また、南北方向の中では、御幸通りは増加したのに対し、大手前通り西側と小溝筋は大きく減少した。



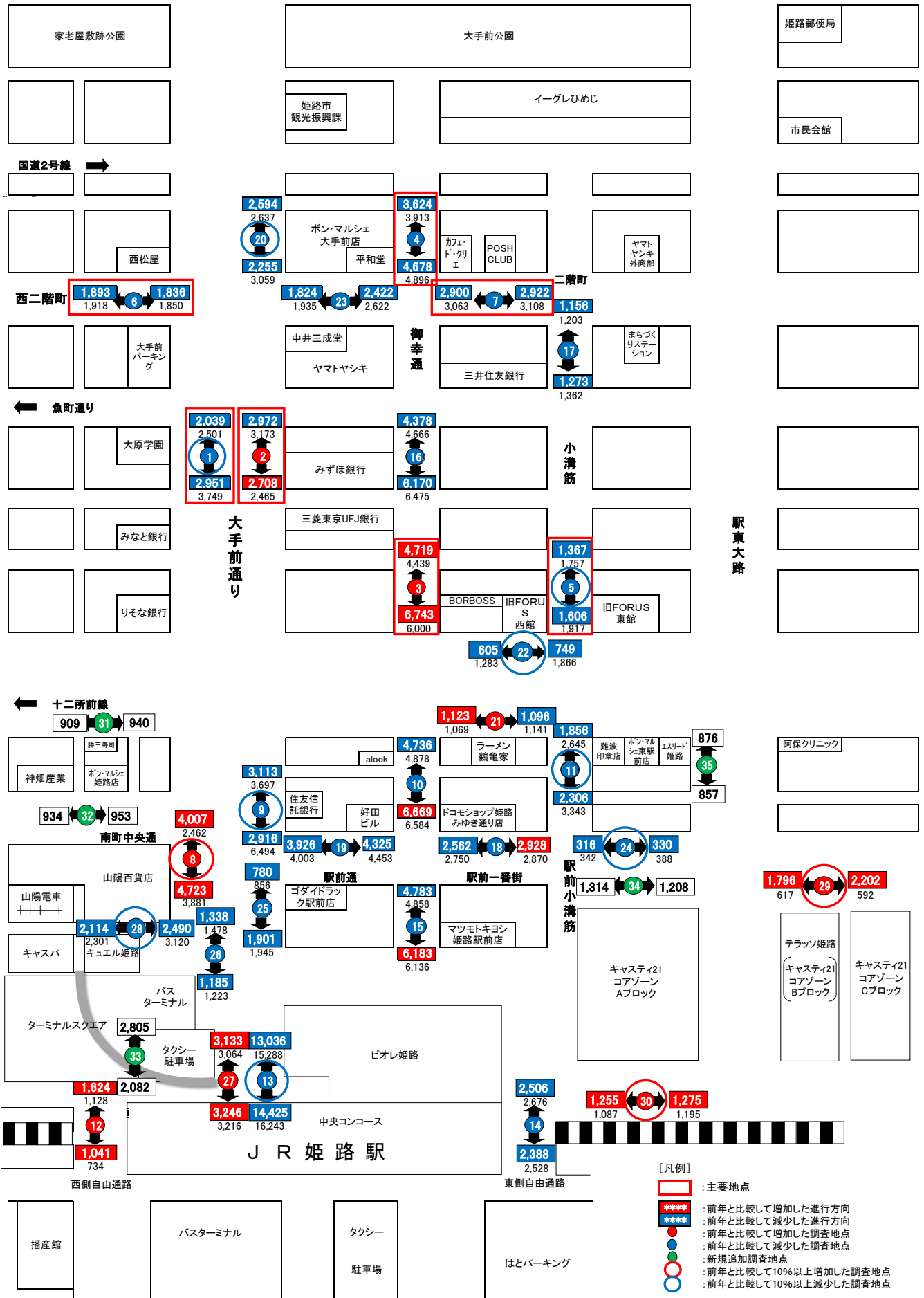
駅前商店街



大手前通り



調査地点別通行量(位置図)(単位:人)



〔全調査地点通行量(前年同月比較)〕

				(単位:人、%)
No	地点名	平成27年 10月9日 (a:平日)	平成28年 10月7日 (b:平日)	前年同月との比較 (b/a)
1	大手前通り・西(大原学園東)	6,250	4,990	79.8%
2	大手前通り・東(みずほ銀行西)	5,638	5,680	100.7%
3	御幸通商店街(BORBOSS西)	10,439	11,462	109.8%
4	御幸通商店街(カフェ・ド・クリエ西)	8,809	8,302	94.2%
5	小溝筋商店街(旧FORUS西館東)	3,674	2,973	80.9%
6	西二階町商店街(西松屋南)	3,768	3,729	99.0%
7	二階町商店街(POSH CLUB南)	6,171	5,822	94.3%
小計(A:主要7地点)		44,749	42,958	96.0% (△1,791人)
8	大手前通り・西(山陽百貨店東)	6,343	8,730	137.6%
9	大手前通り・東(住友信託銀行西)	10,191	6,029	59.2%
10	駅前商店街(alook東)	11,462	11,405	99.5%
11	駅前小溝筋商店街(難波印章店西)	5,988	4,162	69.5%
12	JR姫路駅・西側自由通路	1,862	2,665	143.1%
13	JR姫路駅・中央コンコース北側出入口	31,531	27,461	87.1%
14	JR姫路駅・東側自由通路	5,204	4,894	94.0%
15	駅前商店街(マツモトキヨシ姫路駅前店西)	10,994	10,966	99.7%
16	御幸通商店街(みずほ銀行東)	11,141	10,548	94.7%
17	小溝筋商店街(三井住友銀行東)	2,565	2,429	94.7%
18	一番街商店街(ドコモショップ姫路みゆき通り店南)	5,620	5,490	97.7%
19	駅前通商店会(ゴダイドラッグ姫路駅前店北)	8,456	8,251	97.6%
20	大手前通り・東(ボン・マルシェ大手前店西)	5,696	4,849	85.1%
21	銀座商店街(ラーメン鶴亀家北)	2,210	2,219	100.4%
22	銀座商店街(旧FORUS西館南)	3,149	1,354	43.0%
23	二階町商店街(ヤマトヤンキ北)	4,557	4,246	93.2%
24	駅前小溝筋商店街(グラン・フェスタ出入口①前)	730	646	88.5%
25	大手前通り・東(グラン・フェスタ出入口②前)	2,801	2,681	95.7%
26	大手前通り・西(グラン・フェスタ出入口③前)	2,701	2,523	93.4%
27	JR姫路駅(グラン・フェスタ出入口④前)	6,280	6,379	101.6%
28	山陽百貨店南	5,421	4,604	84.9%
29	テラッソ姫路北西	1,209	3,998	330.7%
30	キャストィ21コアゾーンAブロック南東	2,282	2,530	110.9%
小計(B:主要7地点以外)		148,393	139,059	93.7% (△9,334人)
合計(A+B)		193,142	182,017	94.2% (△11,125人)
31	十二所前線(勝三寿司北)(※)	-	1,849	-
32	南町中央通商店街(ボン・マルシェ姫路店南)(※)	-	1,887	-
33	連絡デッキ(※)	-	4,887	-
34	キャストィ21コアゾーンAブロック北(※)	-	2,522	-
35	内々環状東線(エスリード姫路東)(※)	-	1,733	-
小計(C:新規追加5地点)		-	12,878	-
合計(A+B+C)		193,142	194,895	100.9% (1,753人)

(※)平成28年4月29日調査より新規追加

〔全調査地点通行量(休日と平日比較)〕

(単位:人、%)				
No	地点名	平成28年 4月29日 (a:休日)	平成28年 10月7日 (b:平日)	休日との比較 (b/a)
1	大手前通り・西(大原学園東)	8,111	4,990	61.5%
2	大手前通り・東(みずほ銀行西)	9,716	5,680	58.5%
3	御幸通商店街(BORBOSS西)	20,182	11,462	56.8%
4	御幸通商店街(カフェ・ド・クリエ西)	16,100	8,302	51.6%
5	小溝筋商店街(旧FORUS西館東)	5,433	2,973	54.7%
6	西二階町商店街(西松屋南)	4,764	3,729	78.3%
7	二階町商店街(POSH CLUB南)	8,111	5,822	71.8%
小計(A:主要7地点)		72,417	42,958	59.3% (△29,459人)
8	大手前通り・西(山陽百貨店東)	13,728	8,730	63.6%
9	大手前通り・東(住友信託銀行西)	12,417	6,029	48.6%
10	駅前商店街(alook東)	20,222	11,405	56.4%
11	駅前小溝筋商店街(難波印章店西)	8,075	4,162	51.5%
12	JR姫路駅・西側自由通路	4,965	2,665	53.7%
13	JR姫路駅・中央コンコース北側出入口	35,888	27,461	76.5%
14	JR姫路駅・東側自由通路	8,167	4,894	59.9%
15	駅前商店街(マツモトキヨシ姫路駅前店西)	18,235	10,966	60.1%
16	御幸通商店街(みずほ銀行東)	18,785	10,548	56.2%
17	小溝筋商店街(三井住友銀行東)	3,529	2,429	68.8%
18	一番街商店街(ドコモショップ姫路みゆき通り店南)	8,458	5,490	64.9%
19	駅前通商店会(ゴダイドラッグ姫路駅前店北)	13,160	8,251	62.7%
20	大手前通り・東(ボン・マルシェ大手前店西)	8,347	4,849	58.1%
21	銀座商店街(ラーメン鶴亀家北)	3,481	2,219	63.7%
22	銀座商店街(旧FORUS西館南)	2,525	1,354	53.6%
23	二階町商店街(ヤマトヤンキ北)	5,637	4,246	75.3%
24	駅前小溝筋商店街(グラン・フェスタ出入口①前)	1,633	646	39.6%
25	大手前通り・東(グラン・フェスタ出入口②前)	3,074	2,681	87.2%
26	大手前通り・西(グラン・フェスタ出入口③前)	3,926	2,523	64.3%
27	JR姫路駅(グラン・フェスタ出入口④前)	8,251	6,379	77.3%
28	山陽百貨店南	7,238	4,604	63.6%
29	テラッソ姫路北西	9,000	3,998	44.4%
30	キャストィ21コアゾーンAブロック南東	3,403	2,530	74.3%
小計(B:主要7地点以外)		222,144	139,059	62.6% (△83,085人)
合計(A+B)		294,561	182,017	61.8% (△112,544人)
31	十二所前線(勝三寿司北)(※)	1,505	1,849	122.9%
32	南町中央通商店街(ボン・マルシェ姫路店南)(※)	3,814	1,887	49.5%
33	連絡デッキ(※)	8,116	4,887	60.2%
34	キャストィ21コアゾーンAブロック北(※)	7,585	2,522	33.2%
35	内々環状東線(エスリード姫路東)(※)	2,300	1,733	75.3%
小計(C:新規追加5地点)		23,320	12,878	55.2% (△10,442人)
合計(A+B+C)		317,881	194,895	61.3% (△122,986人)

(※)平成28年4月29日調査より新規追加

〔全調査地点通行量(性別)〕

No	地点名	男性		女性		合計
			割合		割合	
1	大手前通り・西(大原学園東)	2,302	46.1%	2,688	53.9%	4,990
2	大手前通り・東(みずほ銀行西)	2,605	45.9%	3,075	54.1%	5,680
3	御幸通商店街(BORBOSS西)	4,261	37.2%	7,201	62.8%	11,462
4	御幸通商店街(カフェ・ド・クリエ西)	3,163	38.1%	5,139	61.9%	8,302
5	小溝筋商店街(旧FORUS西館東)	1,372	46.1%	1,601	53.9%	2,973
6	西二階町商店街(西松屋南)	1,452	38.9%	2,277	61.1%	3,729
7	二階町商店街(POSH CLUB南)	1,874	32.2%	3,948	67.8%	5,822
小計(A: 主要7地点)		17,029	39.6%	25,929	60.4%	42,958

8	大手前通り・西(山陽百貨店東)	3,896	44.6%	4,834	55.4%	8,730
9	大手前通り・東(住友信託銀行西)	2,746	45.5%	3,283	54.5%	6,029
10	駅前商店街(alook東)	4,309	37.8%	7,096	62.2%	11,405
11	駅前小溝筋商店街(難波印章店西)	2,196	52.8%	1,966	47.2%	4,162
12	JR姫路駅・西側自由通路	1,330	49.9%	1,335	50.1%	2,665
13	JR姫路駅・中央コンコース北側出入口	10,789	39.3%	16,672	60.7%	27,461
14	JR姫路駅・東側自由通路	2,422	49.5%	2,472	50.5%	4,894
15	駅前商店街(マツモトヨシ姫路駅前店西)	4,461	40.7%	6,505	59.3%	10,966
16	御幸通商店街(みずほ銀行東)	3,929	37.2%	6,619	62.8%	10,548
17	小溝筋商店街(三井住友銀行東)	1,068	44.0%	1,361	56.0%	2,429
18	一番街商店街(ドコモショップ姫路みゆき通り店南)	3,006	54.8%	2,484	45.2%	5,490
19	駅前通商店会(ゴダイドラッグ姫路駅前店北)	3,322	40.3%	4,929	59.7%	8,251
20	大手前通り・東(ボン・マルシェ大手前店西)	2,339	48.2%	2,510	51.8%	4,849
21	銀座商店街(ラーメン鶴亀家北)	1,185	53.4%	1,034	46.6%	2,219
22	銀座商店街(旧FORUS西館南)	734	54.2%	620	45.8%	1,354
23	二階町商店街(ヤマトヤシキ北)	1,514	35.7%	2,732	64.3%	4,246
24	駅前小溝筋商店街(グラン・フェスタ出入口①前)	367	56.8%	279	43.2%	646
25	大手前通り・東(グラン・フェスタ出入口②前)	805	30.0%	1,876	70.0%	2,681
26	大手前通り・西(グラン・フェスタ出入口③前)	849	33.7%	1,674	66.3%	2,523
27	JR姫路駅(グラン・フェスタ出入口④前)	2,373	37.2%	4,006	62.8%	6,379
28	山陽百貨店南	1,847	40.1%	2,757	59.9%	4,604
29	テラッソ姫路北西	1,552	38.8%	2,446	61.2%	3,998
30	キャストィ21コアゾーンAブロック南東	1,017	40.2%	1,513	59.8%	2,530
小計(B: 主要7地点以外)		58,056	41.7%	81,003	58.3%	139,059

31	十二所前線(勝三寿司北)(※)	914	49.4%	935	50.6%	1,849
32	南町中央通商店街(ボン・マルシェ姫路店南)(※)	746	39.5%	1,141	60.5%	1,887
33	連絡デッキ(※)	2,095	42.9%	2,792	57.1%	4,887
34	キャストィ21コアゾーンAブロック北(※)	928	36.8%	1,594	63.2%	2,522
35	内々環状東線(エスロード姫路東)(※)	879	50.7%	854	49.3%	1,733
小計(C: 新規追加地点)		5,562	43.2%	7,316	56.8%	12,878

合計(A+B+C)		80,647	41.4%	114,248	58.6%	194,895
-----------	--	--------	-------	---------	-------	---------

(※)平成28年4月29日調査より新規追加

【進行方向別】

(単位:人、%)

(調査地点数)		平成27年 10月9日	平成28年 10月7日	平日との比較
合 計	(7ヶ所)	44,749	42,958	96.0%
南北方向	大手前通り (2ヶ所)	11,888	10,670	89.8%
	(西側・大原学園東)	6,250	4,990	79.8%
	(東側・みずほ銀行西)	5,638	5,680	100.7%
	御幸通 (2ヶ所)	19,248	19,764	102.7%
	(BORBOSS西)	10,439	11,462	109.8%
	(カフェ・ド・クリエ西)	8,809	8,302	94.2%
	小溝筋 (1ヶ所)	3,674	2,973	80.9%
	(旧FORUS西館東)	3,674	2,973	80.9%
	小 計	34,810	33,407	96.0%
	平 均	6,962	6,681	-
東西方向	西二階町 (1ヶ所)	3,768	3,729	99.0%
	(西松屋南)	3,768	3,729	99.0%
	二階町 (1ヶ所)	6,171	5,822	94.3%
	(POSH CLUB南)	6,171	5,822	94.3%
	小 計	9,939	9,551	96.1%
	平 均	4,970	4,776	-

【時間帯別】

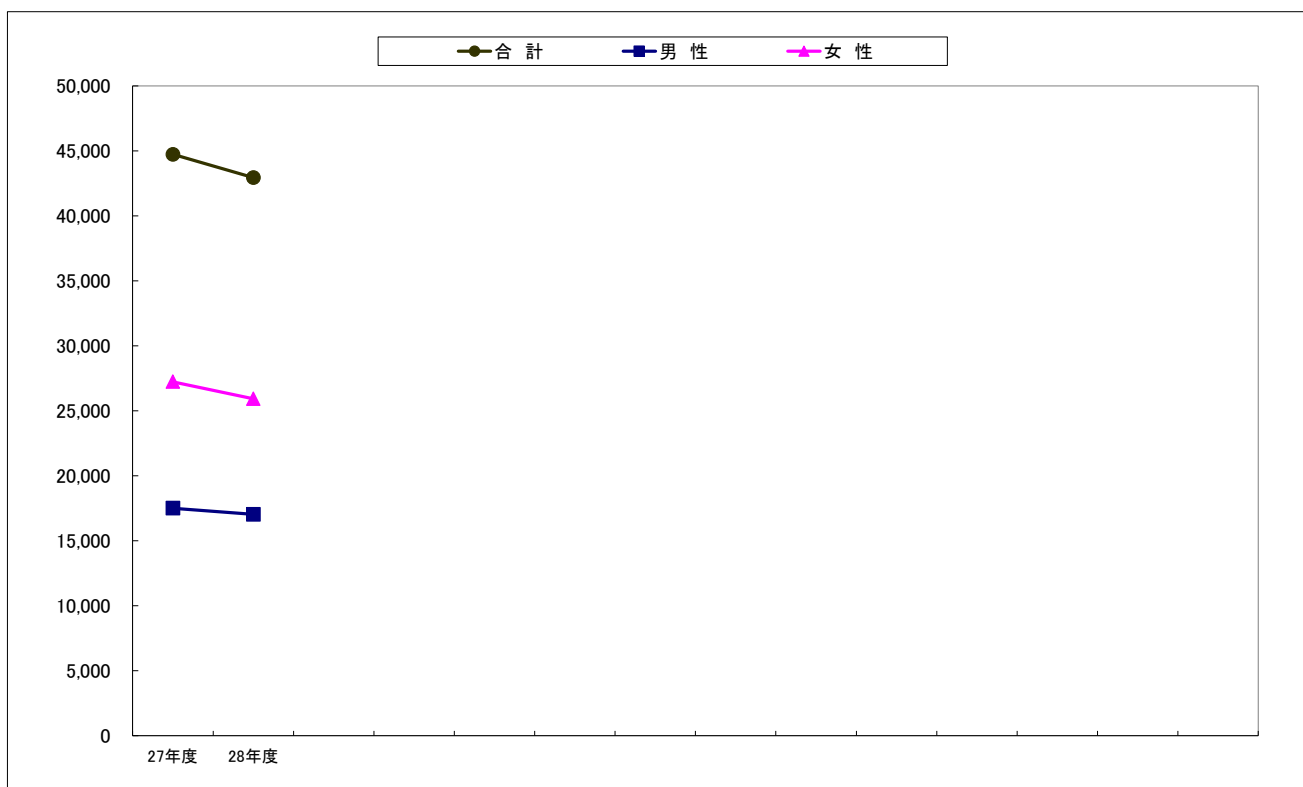
(単位:人、%)

時間帯	平成27年 10月9日			平成28年 10月7日			
	男性	女性	合計	男性	女性	合計	昨年との比較
合 計	17,508	27,241	44,749	17,029	25,929	42,958	96.0%
10 ~ 11時	1,943	2,954	4,897	1,855	2,985	4,840	98.8%
11 ~ 12時	2,112	3,766	5,878	2,104	3,591	5,695	96.9%
12 ~ 13時	2,483	4,082	6,565	2,283	3,502	5,785	88.1%
13 ~ 14時	2,240	3,689	5,929	2,387	3,527	5,914	99.7%
14 ~ 15時	2,293	3,445	5,738	2,015	3,270	5,285	92.1%
15 ~ 16時	2,099	3,143	5,242	1,956	3,086	5,042	96.2%
16 ~ 17時	2,100	3,080	5,180	1,997	3,119	5,116	98.8%
17 ~ 18時	2,238	3,082	5,320	2,432	2,849	5,281	99.3%

【調査地点別通行量の推移等】


(単位:人、%)

(調査地点No.)	27年度	28年度							
通 行 合 計	44,749	42,958							
南 北 方 向	34,810	33,407							
1 大手前通り・西(大原学園東)	6,250	4,990							
2 大手前通り・東(みずほ銀行西)	5,638	5,680							
3 御幸通商店街(BORBOSS西)	10,439	11,462							
4 御幸通商店街(カフェ・ド・クリエ西)	8,809	8,302							
5 小溝筋商店街(IBFORUS西館東)	3,674	2,973							
東 西 方 向	9,939	9,551							
6 西二階町商店街(西松屋南)	3,768	3,729							
7 二階町商店街(POSH CLUB南)	6,171	5,822							
調査日の天候	晴時々曇	晴後曇							
備 考	二階町商店街 「ふれあい新鮮市」	二階町商店街 「ふれあい新鮮市」							



(単位:人、%)

	27年度	28年度	前年度比 増減率
合計	44,749	42,958	△ 4.0%
男性	17,508	17,029	△ 2.7%
女性	27,241	25,929	△ 4.8%



【調査地点数】

年度	地点数	(増加)地点番号
平成27年	30	1~30
平成28年	35	31~35

【注釈】

- 同一調査地点数の推移を示す
- - 地点数が異なるため比較対象とならない

【推移データ】

(単位:人、%)

	27年度	28年度	前年度比 増減率
合計	193,142	194,895	0.9%
男性	80,654	80,647	△0.0%
女性	112,488	114,248	1.6%

調査地点別通行量 データ編

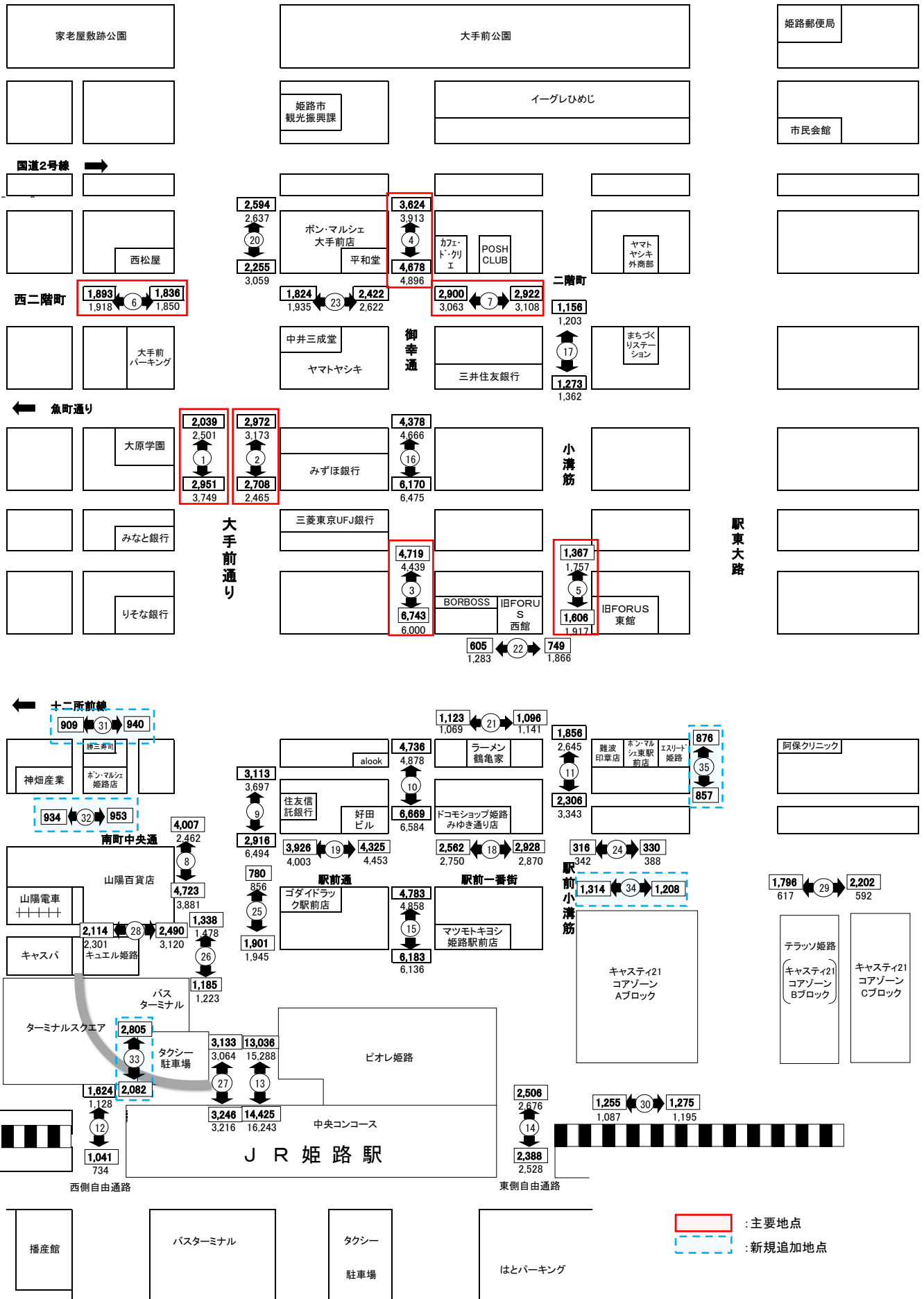
(平成28年度 中心市街地通行量調査結果(10月分))

【目次】

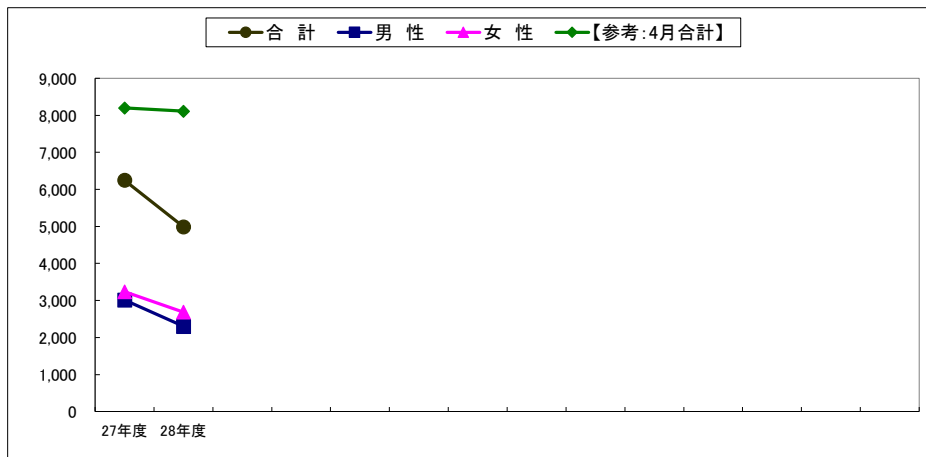
調査地点別通行量 (位置図).....	12
《 調査地点別 》	
1 大手前通り・西 (大原学園東)	13
2 大手前通り・東 (みずほ銀行西)	14
3 御幸通商店街 (BORBOSS西)	15
4 御幸通商店街 (カフェ・ド・クリエ西)	16
5 小溝筋商店街 (旧FORUS西館東)	17
6 西二階町商店街 (西松屋南)	18
7 二階町商店街 (POSH CLUB南)	19
8 大手前通り・西 (山陽百貨店東)	20
9 大手前通り・東 (住友信託銀行西)	21
10 駅前商店街 (a l o o k東)	22
11 駅前小溝筋商店街 (難波印章店西)	23
12 J R姫路駅・西側自由通路.....	24
13 J R姫路駅・中央コンコース北側出入口.....	25
14 J R姫路駅・東側自由通路.....	26
15 駅前商店街 (マツモトキヨシ姫路駅前店西)	27
16 御幸通商店街 (みずほ銀行東)	28
17 小溝筋商店街 (三井住友銀行東)	29
18 一番街商店街 (ドコモショップ姫路みゆき通り店南)	30
19 駅前通商店会 (ゴダイドドラッグ姫路駅前店北)	31
20 大手前通り・東 (ボン・マルシェ大手前店西)	32
21 銀座商店街 (ラーメン鶴亀家北)	33
22 銀座商店街 (旧FORUS西館南)	34
23 二階町商店街 (ヤマトヤシキ北)	35
24 駅前小溝筋商店街 (グラン・フェスタ出入口①前)	36
25 大手前通り・東 (グラン・フェスタ出入口②前)	37
26 大手前通り・西 (グラン・フェスタ出入口③前)	38
27 J R姫路駅 (グラン・フェスタ出入口④前)	39
28 山陽百貨店南.....	40
29 テラッソ姫路北西.....	41
30 キャスティ21コアゾーンAブロック南東.....	42
31 十二所前線 (勝三寿司北)	43
32 南町中央通商店街 (ボン・マルシェ姫路店南)	44
33 連絡デッキ.....	45
34 キャスティ21コアゾーンAブロック北.....	46
35 内々環状東線 (エスリード姫路東)	47



調査地点別通行量(位置図)(単位:人)



【推移グラフ】



【推移データ】

(単位:人、%)

	27年度	28年度	前年度比 増減率
合計	6,250	4,990	▲ 20.2
男性	3,015	2,302	▲ 23.6
女性	3,235	2,688	▲ 16.9

【今回データ】

時間帯	進行方向	男性	女性	計
合計		2,302	2,688	4,990
10:00 ~ 11:00	北行	106	140	246
	南行	52	58	110
11:00 ~ 12:00	北行	149	159	308
	南行	149	177	326
12:00 ~ 13:00	北行	146	159	305
	南行	172	186	358
13:00 ~ 14:00	北行	121	147	268
	南行	211	251	462
14:00 ~ 15:00	北行	138	144	282
	南行	195	216	411
15:00 ~ 16:00	北行	89	111	200
	南行	197	267	464
16:00 ~ 17:00	北行	89	107	196
	南行	157	225	382
17:00 ~ 18:00	北行	121	113	234
	南行	210	228	438
進行方向別	北行	959	1,080	2,039
	南行	1,343	1,608	2,951

【参考:中心市街地通行量調査結果(4月分)】

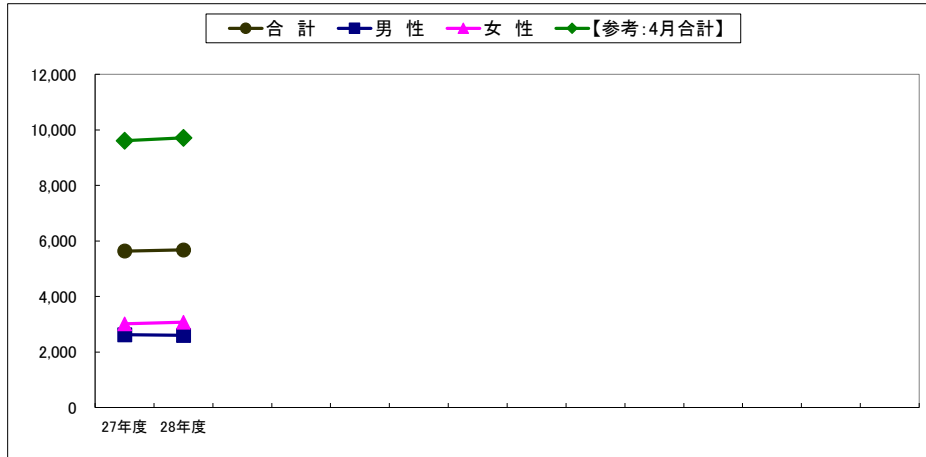
(単位:人、%)

	27年度	28年度	前年度比 増減率
合計	8,198	8,111	▲ 1.1
男性	3,848	3,904	▲ 1.5
女性	4,350	4,207	▲ 3.3

【平成28年4月データ】

時間帯	進行方向	男性	女性	計
合計		3,904	4,207	8,111
10:00 ~ 11:00	北行	238	232	470
	南行	249	181	430
11:00 ~ 12:00	北行	245	297	542
	南行	257	228	485
12:00 ~ 13:00	北行	190	261	451
	南行	283	257	540
13:00 ~ 14:00	北行	210	207	417
	南行	289	369	658
14:00 ~ 15:00	北行	176	230	406
	南行	293	342	635
15:00 ~ 16:00	北行	174	164	338
	南行	321	369	690
16:00 ~ 17:00	北行	139	155	294
	南行	336	408	744
17:00 ~ 18:00	北行	153	121	274
	南行	351	386	737
進行方向別	北行	1,525	1,667	3,192
	南行	2,379	2,540	4,919

【推移グラフ】



【推移データ】

(単位:人、%)

	27年度	28年度	前年度比 増減率
合計	5,638	5,680	0.7
男性	2,626	2,605	▲ 0.8
女性	3,012	3,075	2.1

【今回データ】

時間帯	進行方向	男性	女性	計
合計		2,605	3,075	5,680
	10:00 ~ 11:00			
	北行	193	245	438
	南行	122	143	265
11:00 ~ 12:00	北行	244	291	535
	南行	125	147	272
12:00 ~ 13:00	北行	151	183	334
	南行	110	146	256
13:00 ~ 14:00	北行	197	200	397
	南行	144	190	334
14:00 ~ 15:00	北行	176	200	376
	南行	146	205	351
15:00 ~ 16:00	北行	153	159	312
	南行	183	237	420
16:00 ~ 17:00	北行	139	160	299
	南行	195	230	425
17:00 ~ 18:00	北行	133	148	281
	南行	194	191	385
進行方向別	北行	1,386	1,586	2,972
	南行	1,219	1,489	2,708

【参考:中心市街地通行量調査結果(4月分)】

(単位:人、%)

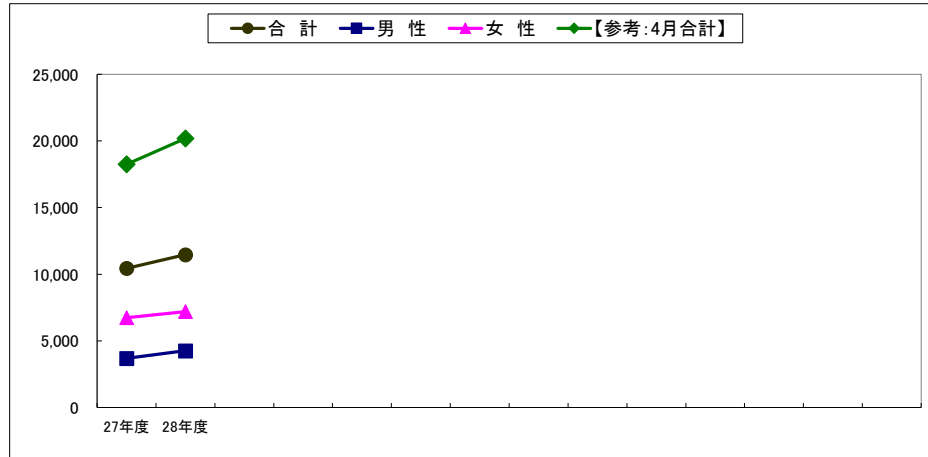
	27年度	28年度	前年度比 増減率
合計	9,607	9,716	1.1
男性	4,304	4,422	2.7
女性	5,303	5,294	▲ 0.2

【平成28年4月データ】

時間帯	進行方向	男性	女性	計
合計		4,422	5,294	9,716
	10:00 ~ 11:00			
	北行	432	510	942
	南行	216	177	393
11:00 ~ 12:00	北行	366	484	850
	南行	293	305	598
12:00 ~ 13:00	北行	307	349	656
	南行	252	290	542
13:00 ~ 14:00	北行	297	376	673
	南行	256	314	570
14:00 ~ 15:00	北行	302	362	664
	南行	303	374	677
15:00 ~ 16:00	北行	269	310	579
	南行	253	347	600
16:00 ~ 17:00	北行	191	229	420
	南行	293	389	682
17:00 ~ 18:00	北行	162	191	353
	南行	230	287	517
進行方向別	北行	2,326	2,811	5,137
	南行	2,096	2,483	4,579

3 御幸通商店街(BORBOSS西)

【推移グラフ】



【推移データ】

(単位:人、%)

	27年度	28年度	前年度比 増減率
合計	10,439	11,462	9.8
男性	3,690	4,261	15.5
女性	6,749	7,201	6.7

【今回データ】

時間帯	進行方向	男性	女性	計
合計		4,261	7,201	11,462
10:00 ~ 11:00	北行	224	413	637
	南行	221	379	600
11:00 ~ 12:00	北行	242	410	652
	南行	280	517	797
12:00 ~ 13:00	北行	278	437	715
	南行	343	562	905
13:00 ~ 14:00	北行	263	446	709
	南行	296	536	832
14:00 ~ 15:00	北行	230	389	619
	南行	301	632	933
15:00 ~ 16:00	北行	182	278	460
	南行	250	555	805
16:00 ~ 17:00	北行	204	252	456
	南行	306	623	929
17:00 ~ 18:00	北行	236	235	471
	南行	405	537	942
進行方向別	北行	1,859	2,860	4,719
	南行	2,402	4,341	6,743

【参考:中心市街地通行量調査結果(4月分)】

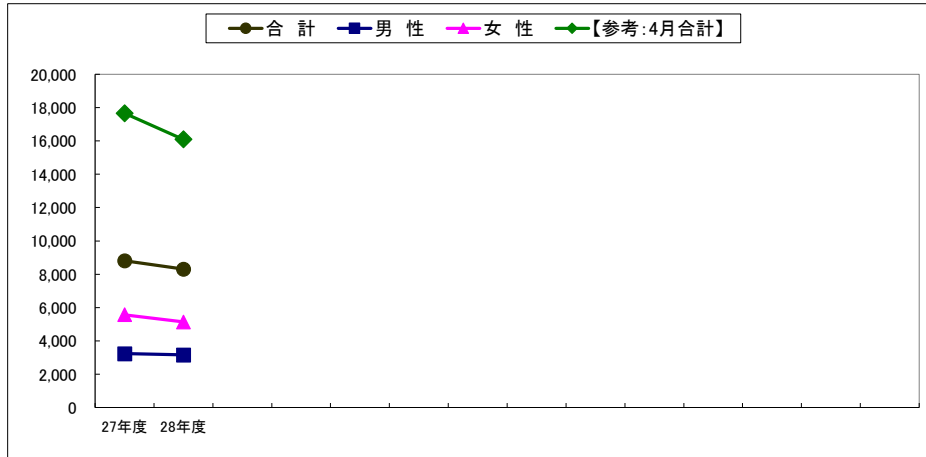
(単位:人、%)

	27年度	28年度	前年度比 増減率
合計	18,246	20,182	10.6
男性	7,618	8,001	5.0
女性	10,628	12,181	14.6

【平成28年4月データ】

時間帯	進行方向	男性	女性	計
合計		8,001	12,181	20,182
10:00 ~ 11:00	北行	399	742	1,141
	南行	461	460	921
11:00 ~ 12:00	北行	471	793	1,264
	南行	649	842	1,491
12:00 ~ 13:00	北行	560	831	1,391
	南行	753	968	1,721
13:00 ~ 14:00	北行	522	770	1,292
	南行	486	950	1,436
14:00 ~ 15:00	北行	441	744	1,185
	南行	581	994	1,575
15:00 ~ 16:00	北行	375	594	969
	南行	646	1,048	1,694
16:00 ~ 17:00	北行	360	508	868
	南行	534	845	1,379
17:00 ~ 18:00	北行	271	375	646
	南行	492	717	1,209
進行方向別	北行	3,399	5,357	8,756
	南行	4,602	6,824	11,426

【推移グラフ】



【推移データ】

(単位:人、%)

	27年度	28年度	前年度比 増減率
合計	8,809	8,302	▲ 5.8
男性	3,236	3,163	▲ 2.3
女性	5,573	5,139	▲ 7.8

【今回データ】

時間帯	進行方向	男性	女性	計
合計		3,163	5,139	8,302
10:00 ~ 11:00	北行	192	294	486
	南行	174	330	504
11:00 ~ 12:00	北行	191	327	518
	南行	186	334	520
12:00 ~ 13:00	北行	202	302	504
	南行	231	341	572
13:00 ~ 14:00	北行	221	300	521
	南行	236	297	533
14:00 ~ 15:00	北行	137	276	413
	南行	164	292	456
15:00 ~ 16:00	北行	150	242	392
	南行	189	386	575
16:00 ~ 17:00	北行	143	271	414
	南行	260	515	775
17:00 ~ 18:00	北行	161	215	376
	南行	326	417	743
進行方向別	北行	1,397	2,227	3,624
	南行	1,766	2,912	4,678

【参考:中心市街地通行量調査結果(4月分)】

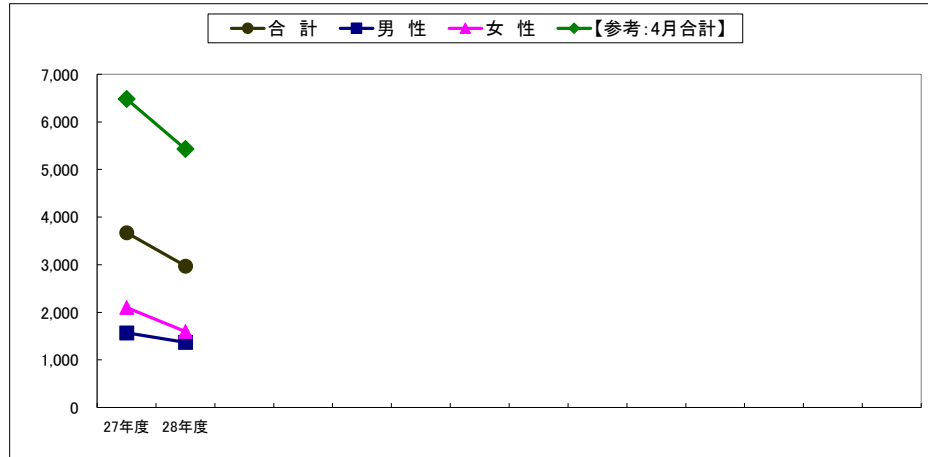
(単位:人、%)

	27年度	28年度	前年度比 増減率
合計	17,663	16,100	▲ 8.8
男性	6,985	6,756	▲ 3.3
女性	10,678	9,344	▲ 12.5

【平成28年4月データ】

時間帯	進行方向	男性	女性	計
合計		6,756	9,344	16,100
10:00 ~ 11:00	北行	323	464	787
	南行	404	452	856
11:00 ~ 12:00	北行	399	585	984
	南行	693	763	1,456
12:00 ~ 13:00	北行	461	674	1,135
	南行	764	913	1,677
13:00 ~ 14:00	北行	382	569	951
	南行	551	848	1,399
14:00 ~ 15:00	北行	327	560	887
	南行	431	700	1,131
15:00 ~ 16:00	北行	344	501	845
	南行	482	698	1,180
16:00 ~ 17:00	北行	289	401	690
	南行	383	562	945
17:00 ~ 18:00	北行	195	254	449
	南行	328	400	728
進行方向別	北行	2,720	4,008	6,728
	南行	4,036	5,336	9,372

【推移グラフ】



【推移データ】

(単位:人、%)

	27年度	28年度	前年度比 増減率
合計	3,674	2,973	▲ 19.1
男性	1,571	1,372	▲ 12.7
女性	2,103	1,601	▲ 23.9

【今回データ】

時間帯	進行方向	男性	女性	計
合計		1,372	1,601	2,973
10:00 ~ 11:00	北行	60	66	126
	南行	64	69	133
11:00 ~ 12:00	北行	70	119	189
	南行	62	95	157
12:00 ~ 13:00	北行	111	118	229
	南行	87	141	228
13:00 ~ 14:00	北行	100	85	185
	南行	89	123	212
14:00 ~ 15:00	北行	77	87	164
	南行	87	108	195
15:00 ~ 16:00	北行	72	80	152
	南行	91	109	200
16:00 ~ 17:00	北行	56	81	137
	南行	113	118	231
17:00 ~ 18:00	北行	98	87	185
	南行	135	115	250
進行方向別	北行	644	723	1,367
	南行	728	878	1,606

【参考:中心市街地通行量調査結果(4月分)】

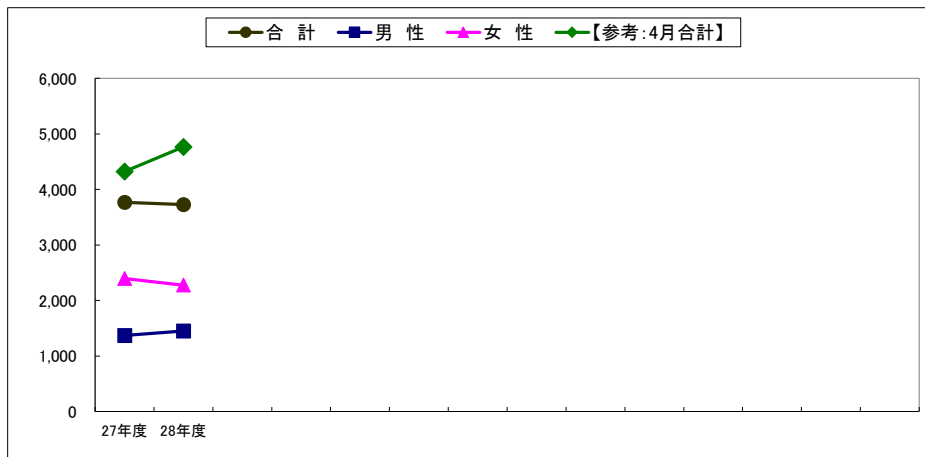
(単位:人、%)

	27年度	28年度	前年度比 増減率
合計	6,483	5,433	▲ 16.2
男性	2,879	2,517	▲ 12.6
女性	3,604	2,916	▲ 19.1

【平成28年4月データ】

時間帯	進行方向	男性	女性	計
合計		2,517	2,916	5,433
10:00 ~ 11:00	北行	101	103	204
	南行	104	73	177
11:00 ~ 12:00	北行	141	215	356
	南行	192	217	409
12:00 ~ 13:00	北行	217	242	459
	南行	246	284	530
13:00 ~ 14:00	北行	176	209	385
	南行	204	277	481
14:00 ~ 15:00	北行	146	173	319
	南行	158	264	422
15:00 ~ 16:00	北行	121	132	253
	南行	165	175	340
16:00 ~ 17:00	北行	144	96	240
	南行	132	157	289
17:00 ~ 18:00	北行	136	140	276
	南行	134	159	293
進行方向別	北行	1,182	1,310	2,492
	南行	1,335	1,606	2,941

【推移グラフ】



【推移データ】

(単位:人、%)

	27年度	28年度	前年度比 増減率
合計	3,768	3,729	▲ 1.0
男性	1,371	1,452	5.9
女性	2,397	2,277	▲ 5.0

【今回データ】

時間帯	進行方向	男性	女性	計
合計		1,452	2,277	3,729
10:00 ~ 11:00	東行	90	168	258
	西行	82	100	182
11:00 ~ 12:00	東行	86	160	246
	西行	98	186	284
12:00 ~ 13:00	東行	92	172	264
	西行	81	161	242
13:00 ~ 14:00	東行	82	155	237
	西行	101	143	244
14:00 ~ 15:00	東行	53	98	151
	西行	70	106	176
15:00 ~ 16:00	東行	92	127	219
	西行	95	137	232
16:00 ~ 17:00	東行	89	114	203
	西行	103	143	246
17:00 ~ 18:00	東行	116	142	258
	西行	122	165	287
進行方向別	東行	700	1,136	1,836
	西行	752	1,141	1,893

【参考:中心市街地通行量調査結果(4月分)】

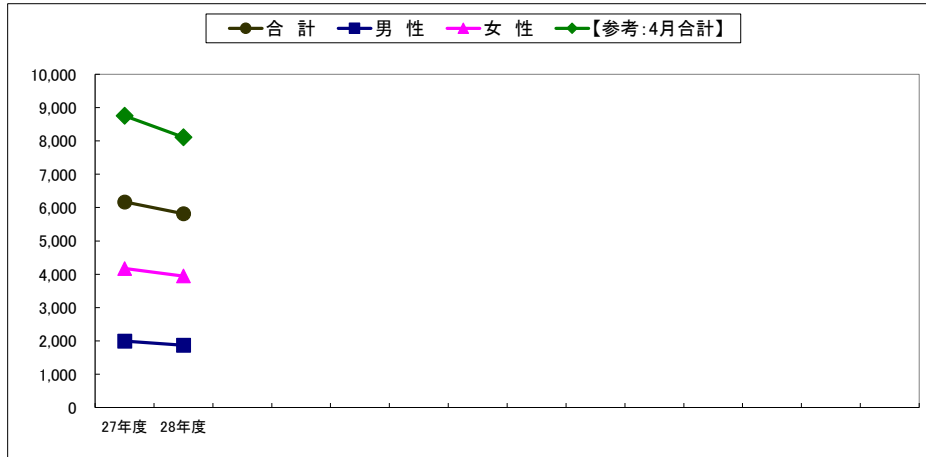
(単位:人、%)

	27年度	28年度	前年度比 増減率
合計	4,322	4,764	10.2
男性	1,805	1,985	10.0
女性	2,517	2,779	10.4

【平成28年4月データ】

時間帯	進行方向	男性	女性	計
合計		1,985	2,779	4,764
10:00 ~ 11:00	東行	142	206	348
	西行	106	130	236
11:00 ~ 12:00	東行	132	181	313
	西行	138	212	350
12:00 ~ 13:00	東行	103	180	283
	西行	181	231	412
13:00 ~ 14:00	東行	128	224	352
	西行	114	192	306
14:00 ~ 15:00	東行	121	173	294
	西行	158	197	355
15:00 ~ 16:00	東行	87	132	219
	西行	120	206	326
16:00 ~ 17:00	東行	91	100	191
	西行	113	149	262
17:00 ~ 18:00	東行	102	109	211
	西行	149	157	306
進行方向別	東行	906	1,305	2,211
	西行	1,079	1,474	2,553

【推移グラフ】



【推移データ】

(単位:人、%)

	27年度	28年度	前年度比 増減率
合計	6,171	5,822	▲ 5.7
男性	1,999	1,874	▲ 6.3
女性	4,172	3,948	▲ 5.4

【今回データ】

時間帯	進行方向	男性	女性	計
合計		1,874	3,948	5,822
	10:00 ~ 11:00	東行 143 西行 132	287 293	430 425
11:00 ~ 12:00	東行 113 西行 109	349 109	320 320	462 429
	12:00 ~ 13:00	東行 153 西行 126	299 126	452 421
13:00 ~ 14:00		東行 162 西行 164	324 330	486 494
	14:00 ~ 15:00	東行 124 西行 117	260 257	384 374
15:00 ~ 16:00		東行 106 西行 107	207 191	313 298
	16:00 ~ 17:00	東行 64 西行 79	106 174	170 253
17:00 ~ 18:00		東行 95 西行 80	130 126	225 206
	進行方向別	東行 960 西行 914	1,962 1,986	2,922 2,900

【参考:中心市街地通行量調査結果(4月分)】

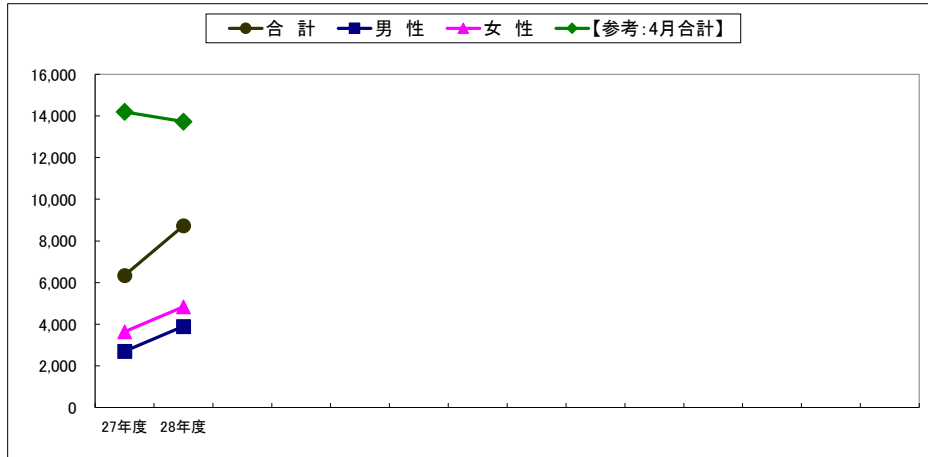
(単位:人、%)

	27年度	28年度	前年度比 増減率
合計	8,758	8,111	▲ 7.4
男性	2,569	2,330	▲ 9.3
女性	6,189	5,781	▲ 6.6

【平成28年4月データ】

時間帯	進行方向	男性	女性	計
合計		2,330	5,781	8,111
	10:00 ~ 11:00	東行 182 西行 130	524 355	706 485
11:00 ~ 12:00	東行 196 西行 153	507 153	703 513	666
	12:00 ~ 13:00	東行 189 西行 141	403 346	592 487
13:00 ~ 14:00		東行 163 西行 166	379 366	542 532
	14:00 ~ 15:00	東行 142 西行 145	465 445	607 590
15:00 ~ 16:00		東行 144 西行 136	310 332	454 468
	16:00 ~ 17:00	東行 141 西行 112	257 255	398 367
17:00 ~ 18:00		東行 116 西行 74	167 157	283 231
	進行方向別	東行 1,273 西行 1,057	3,012 2,769	4,285 3,826

【推移グラフ】



【推移データ】

(単位:人、%)

	27年度	28年度	前年度比 増減率
合計	6,343	8,730	37.6
男性	2,705	3,896	44.0
女性	3,638	4,834	32.9

【今回データ】

時間帯	進行方向	男性	女性	計
合計		3,896	4,834	8,730
10:00 ~ 11:00	北行	211	323	534
	南行	140	213	353
11:00 ~ 12:00	北行	225	360	585
	南行	215	296	511
12:00 ~ 13:00	北行	195	260	455
	南行	231	234	465
13:00 ~ 14:00	北行	209	209	418
	南行	271	255	525
14:00 ~ 15:00	北行	144	174	318
	南行	198	209	407
15:00 ~ 16:00	北行	181	305	486
	南行	374	463	836
16:00 ~ 17:00	北行	233	301	534
	南行	333	447	780
17:00 ~ 18:00	北行	343	334	677
	南行	394	452	846
進行方向別	北行	1,741	2,266	4,007
	南行	2,155	2,568	4,723

【参考:中心市街地通行量調査結果(4月分)】

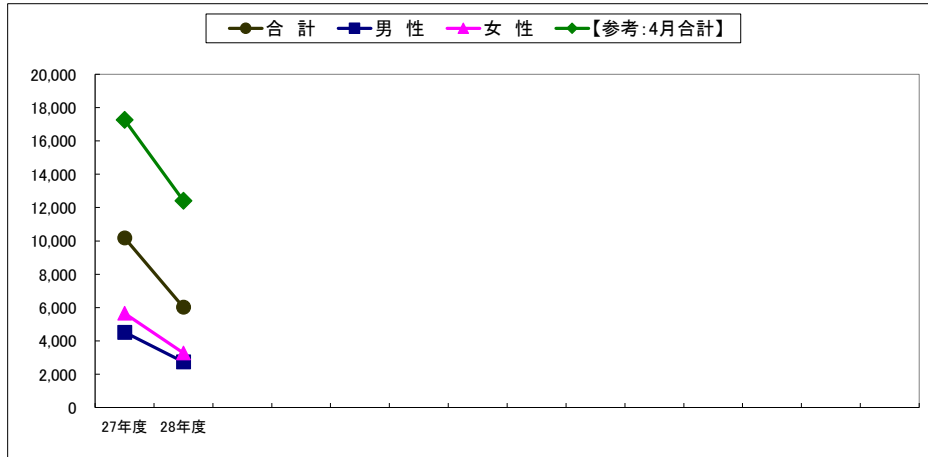
(単位:人、%)

	27年度	28年度	前年度比 増減率
合計	14,196	13,728	▲ 3.3
男性	5,825	6,461	10.9
女性	8,371	7,267	▲ 13.2

【平成28年4月データ】

時間帯	進行方向	男性	女性	計
合計		6,461	7,267	13,728
10:00 ~ 11:00	北行	376	374	750
	南行	342	204	546
11:00 ~ 12:00	北行	414	541	955
	南行	393	399	792
12:00 ~ 13:00	北行	379	450	829
	南行	399	449	848
13:00 ~ 14:00	北行	363	353	716
	南行	449	591	1,040
14:00 ~ 15:00	北行	339	442	781
	南行	490	595	1,085
15:00 ~ 16:00	北行	331	364	695
	南行	526	603	1,129
16:00 ~ 17:00	北行	305	366	671
	南行	448	554	1,002
17:00 ~ 18:00	北行	498	479	977
	南行	409	503	912
進行方向別	北行	3,005	3,369	6,374
	南行	3,456	3,898	7,354

【推移グラフ】



【推移データ】

(単位:人、%)

	27年度	28年度	前年度比 増減率
合計	10,191	6,029	▲ 40.8
男性	4,523	2,746	▲ 39.3
女性	5,668	3,283	▲ 42.1

【今回データ】

時間帯	進行方向	男性	女性	計
合計		2,746	3,283	6,029
10:00 ~ 11:00	北行	211	269	480
	南行	120	182	302
11:00 ~ 12:00	北行	274	404	678
	南行	170	215	385
12:00 ~ 13:00	北行	274	306	580
	南行	192	233	425
13:00 ~ 14:00	北行	182	164	346
	南行	166	162	328
14:00 ~ 15:00	北行	129	142	271
	南行	155	182	337
15:00 ~ 16:00	北行	154	155	309
	南行	188	288	476
16:00 ~ 17:00	北行	117	91	208
	南行	146	191	337
17:00 ~ 18:00	北行	108	133	241
	南行	160	166	326
進行方向別	北行	1,449	1,664	3,113
	南行	1,297	1,619	2,916

【参考:中心市街地通行量調査結果(4月分)】

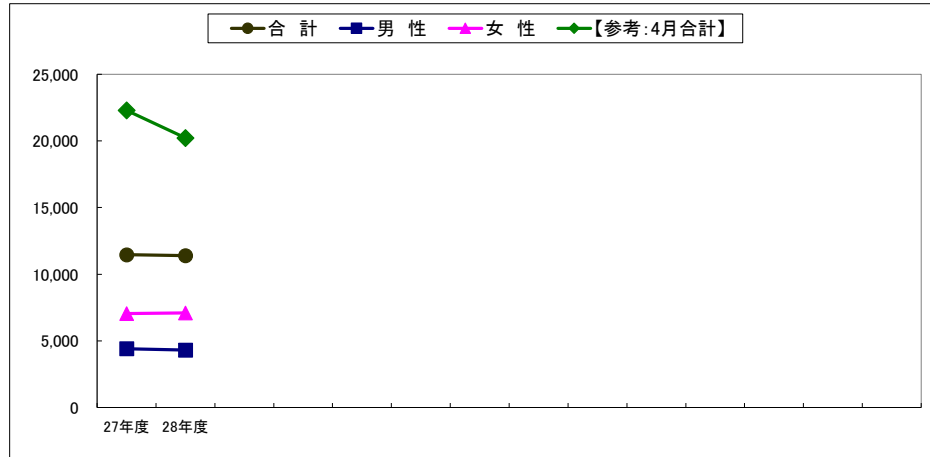
(単位:人、%)

	27年度	28年度	前年度比 増減率
合計	17,274	12,417	▲ 28.1
男性	8,006	6,252	▲ 21.9
女性	9,268	6,165	▲ 33.5

【平成28年4月データ】

時間帯	進行方向	男性	女性	計
合計		6,252	6,165	12,417
10:00 ~ 11:00	北行	503	568	1,071
	南行	366	419	785
11:00 ~ 12:00	北行	466	550	1,016
	南行	310	305	615
12:00 ~ 13:00	北行	388	383	771
	南行	358	317	675
13:00 ~ 14:00	北行	422	374	796
	南行	381	394	775
14:00 ~ 15:00	北行	377	363	740
	南行	456	413	869
15:00 ~ 16:00	北行	352	310	662
	南行	358	383	741
16:00 ~ 17:00	北行	277	243	520
	南行	406	437	843
17:00 ~ 18:00	北行	376	305	681
	南行	456	401	857
進行方向別	北行	3,161	3,096	6,257
	南行	3,091	3,069	6,160

【推移グラフ】



【推移データ】

(単位:人、%)

	27年度	28年度	前年度比 増減率
合計	11,462	11,405	▲ 0.5
男性	4,417	4,309	▲ 2.4
女性	7,045	7,096	0.7

【今回データ】

時間帯	進行方向	男性	女性	計
合計	北行	4,309	7,096	11,405
	南行			
10:00 ~ 11:00	北行	200	388	588
	南行	209	347	556
11:00 ~ 12:00	北行	246	405	651
	南行	273	460	733
12:00 ~ 13:00	北行	314	461	775
	南行	500	581	1,081
13:00 ~ 14:00	北行	264	441	705
	南行	225	593	818
14:00 ~ 15:00	北行	194	350	544
	南行	291	565	856
15:00 ~ 16:00	北行	156	276	432
	南行	257	543	800
16:00 ~ 17:00	北行	207	287	494
	南行	313	630	943
17:00 ~ 18:00	北行	258	289	547
	南行	402	480	882
進行方向別	北行	1,839	2,897	4,736
	南行	2,470	4,199	6,669

【参考:中心市街地通行量調査結果(4月分)】

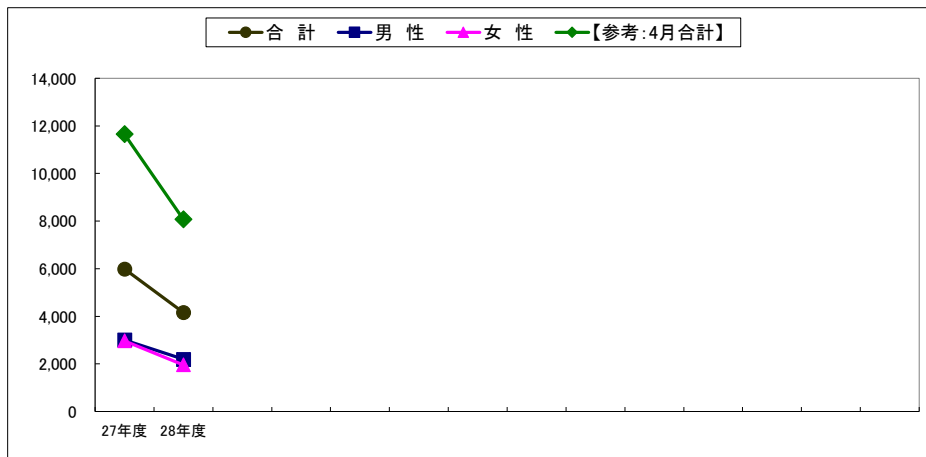
(単位:人、%)

	27年度	28年度	前年度比 増減率
合計	22,294	20,222	▲ 9.3
男性	8,448	7,703	▲ 8.8
女性	13,846	12,519	▲ 9.6

【平成28年4月データ】

時間帯	進行方向	男性	女性	計
合計	北行	7,703	12,519	20,222
	南行			
10:00 ~ 11:00	北行	344	771	1,115
	南行	341	422	763
11:00 ~ 12:00	北行	430	808	1,238
	南行	589	793	1,382
12:00 ~ 13:00	北行	419	809	1,228
	南行	561	947	1,508
13:00 ~ 14:00	北行	439	753	1,192
	南行	565	981	1,546
14:00 ~ 15:00	北行	455	722	1,177
	南行	668	1,094	1,762
15:00 ~ 16:00	北行	403	628	1,031
	南行	655	1,112	1,767
16:00 ~ 17:00	北行	371	553	924
	南行	548	911	1,459
17:00 ~ 18:00	北行	366	433	799
	南行	549	782	1,331
進行方向別	北行	3,227	5,477	8,704
	南行	4,476	7,042	11,518

【推移グラフ】



【推移データ】

(単位:人、%)

	27年度	28年度	前年度比 増減率
合計	5,988	4,162	▲ 30.5
男性	3,014	2,196	▲ 27.1
女性	2,974	1,966	▲ 33.9

【今回データ】

時間帯	進行方向	男性	女性	計
合計		2,196	1,966	4,162
	10:00 ~ 11:00			
	北行	96	94	190
	南行	102	107	209
11:00 ~ 12:00	北行	87	121	208
	南行	100	122	222
12:00 ~ 13:00	北行	154	108	262
	南行	133	148	281
13:00 ~ 14:00	北行	161	96	257
	南行	140	159	299
14:00 ~ 15:00	北行	129	101	230
	南行	180	144	324
15:00 ~ 16:00	北行	137	112	249
	南行	152	117	269
16:00 ~ 17:00	北行	106	129	235
	南行	165	149	314
17:00 ~ 18:00	北行	135	90	225
	南行	219	169	388
進行方向別	北行	1,005	851	1,856
	南行	1,191	1,115	2,306

【参考:中心市街地通行量調査結果(4月分)】

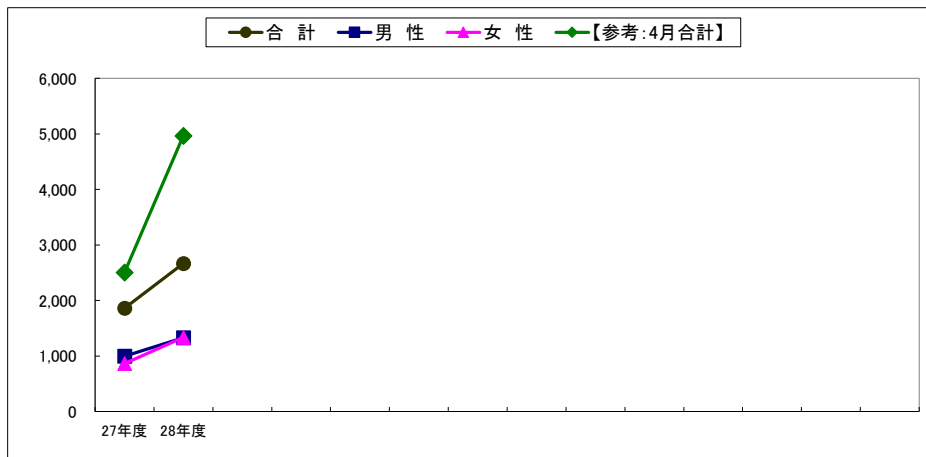
(単位:人、%)

	27年度	28年度	前年度比 増減率
合計	11,655	8,075	▲ 30.7
男性	5,547	4,430	▲ 20.1
女性	6,108	3,645	▲ 40.3

【平成28年4月データ】

時間帯	進行方向	男性	女性	計
合計		4,430	3,645	8,075
	10:00 ~ 11:00			
	北行	152	97	249
	南行	188	121	309
11:00 ~ 12:00	北行	311	278	589
	南行	355	282	637
12:00 ~ 13:00	北行	302	203	505
	南行	339	291	630
13:00 ~ 14:00	北行	302	251	553
	南行	325	341	666
14:00 ~ 15:00	北行	286	259	545
	南行	265	292	557
15:00 ~ 16:00	北行	276	182	458
	南行	262	229	491
16:00 ~ 17:00	北行	262	180	442
	南行	249	223	472
17:00 ~ 18:00	北行	296	215	511
	南行	260	201	461
進行方向別	北行	2,187	1,665	3,852
	南行	2,243	1,980	4,223

【推移グラフ】



【推移データ】

(単位:人、%)

	27年度	28年度	前年度比 増減率
合計	1,862	2,665	43.1
男性	997	1,330	33.4
女性	865	1,335	54.3

【今回データ】

時間帯	進行方向	男性	女性	計
合計		1,330	1,335	2,665
10:00 ~ 11:00	北行	63	90	153
	南行	53	41	94
11:00 ~ 12:00	北行	78	70	148
	南行	58	64	122
12:00 ~ 13:00	北行	100	111	211
	南行	73	54	127
13:00 ~ 14:00	北行	75	77	152
	南行	66	58	124
14:00 ~ 15:00	北行	81	86	167
	南行	55	73	128
15:00 ~ 16:00	北行	108	125	233
	南行	69	52	121
16:00 ~ 17:00	北行	110	117	227
	南行	66	65	131
17:00 ~ 18:00	北行	176	157	333
	南行	99	95	194
進行方向別	北行	791	833	1,624
	南行	539	502	1,041

【参考:中心市街地通行量調査結果(4月分)】

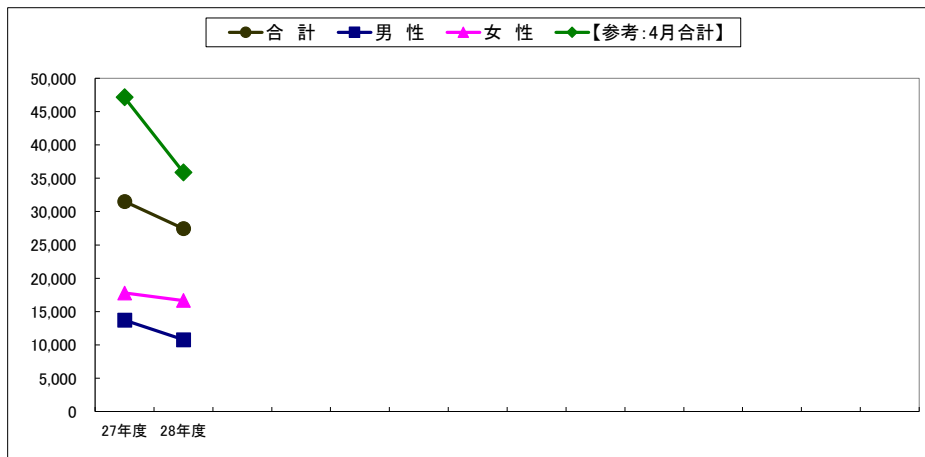
(単位:人、%)

	27年度	28年度	前年度比 増減率
合計	2,502	4,965	98.4
男性	1,309	2,045	56.2
女性	1,193	2,920	144.8

【平成28年4月データ】

時間帯	進行方向	男性	女性	計
合計		2,045	2,920	4,965
10:00 ~ 11:00	北行	149	225	374
	南行	104	110	214
11:00 ~ 12:00	北行	131	226	357
	南行	106	121	227
12:00 ~ 13:00	北行	130	225	355
	南行	82	78	160
13:00 ~ 14:00	北行	171	278	449
	南行	95	120	215
14:00 ~ 15:00	北行	202	319	521
	南行	120	137	257
15:00 ~ 16:00	北行	174	283	457
	南行	103	136	239
16:00 ~ 17:00	北行	153	251	404
	南行	100	121	221
17:00 ~ 18:00	北行	145	191	336
	南行	80	99	179
進行方向別	北行	1,255	1,998	3,253
	南行	790	922	1,712

【推移グラフ】



【推移データ】

(単位:人、%)

	27年度	28年度	前年度比 増減率
合計	31,531	27,461	▲ 12.9
男性	13,741	10,789	▲ 21.5
女性	17,790	16,672	▲ 6.3

【今回データ】

時間帯	進行方向	男性	女性	計
合計		10,789	16,672	27,461
	10:00 ~ 11:00			
	北行	749	1,046	1,795
	南行	409	683	1,092
11:00 ~ 12:00	北行	682	917	1,599
	南行	500	842	1,342
12:00 ~ 13:00	北行	669	1,066	1,735
	南行	686	735	1,421
13:00 ~ 14:00	北行	589	888	1,477
	南行	692	1,235	1,927
14:00 ~ 15:00	北行	541	724	1,265
	南行	727	1,447	2,174
15:00 ~ 16:00	北行	548	792	1,340
	南行	749	1,308	2,057
16:00 ~ 17:00	北行	559	1,216	1,775
	南行	852	1,114	1,966
17:00 ~ 18:00	北行	753	1,297	2,050
	南行	1,084	1,362	2,446
進行方向別	北行	5,090	7,946	13,036
	南行	5,699	8,726	14,425

【参考:中心市街地通行量調査結果(4月分)】

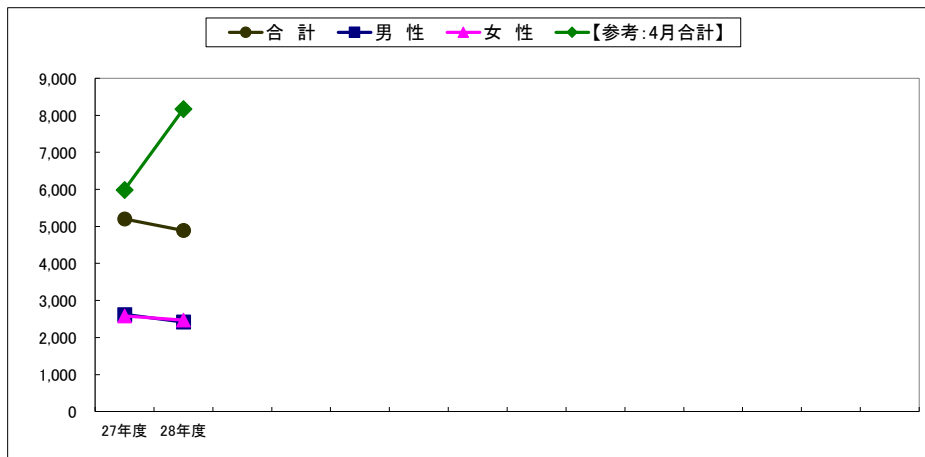
(単位:人、%)

	27年度	28年度	前年度比 増減率
合計	47,159	35,888	▲ 23.9
男性	17,656	14,479	▲ 18.0
女性	29,503	21,409	▲ 27.4

【平成28年4月データ】

時間帯	進行方向	男性	女性	計
合計		14,479	21,409	35,888
	10:00 ~ 11:00			
	北行	1,196	1,575	2,771
	南行	771	981	1,752
11:00 ~ 12:00	北行	1,250	1,535	2,785
	南行	715	1,320	2,035
12:00 ~ 13:00	北行	790	1,248	2,038
	南行	686	1,049	1,735
13:00 ~ 14:00	北行	693	1,191	1,884
	南行	998	1,311	2,309
14:00 ~ 15:00	北行	1,014	1,211	2,225
	南行	1,138	1,396	2,534
15:00 ~ 16:00	北行	969	1,024	1,993
	南行	658	1,912	2,570
16:00 ~ 17:00	北行	948	1,052	2,000
	南行	772	1,742	2,514
17:00 ~ 18:00	北行	1,069	1,291	2,360
	南行	812	1,571	2,383
進行方向別	北行	7,929	10,127	18,056
	南行	6,550	11,282	17,832

【推移グラフ】



【推移データ】

(単位:人、%)

	27年度	28年度	前年度比 増減率
合計	5,204	4,894	▲ 6.0
男性	2,622	2,422	▲ 7.6
女性	2,582	2,472	▲ 4.3

【今回データ】

時間帯	進行方向	男性	女性	計
合計		2,422	2,472	4,894
10:00 ~ 11:00	北行	129	153	282
	南行	93	117	210
11:00 ~ 12:00	北行	126	158	284
	南行	114	147	261
12:00 ~ 13:00	北行	199	209	408
	南行	184	177	361
13:00 ~ 14:00	北行	165	173	338
	南行	147	151	298
14:00 ~ 15:00	北行	129	119	248
	南行	143	133	276
15:00 ~ 16:00	北行	98	109	207
	南行	97	104	201
16:00 ~ 17:00	北行	158	175	333
	南行	185	189	374
17:00 ~ 18:00	北行	209	197	406
	南行	246	161	407
進行方向別	北行	1,213	1,293	2,506
	南行	1,209	1,179	2,388

【参考:中心市街地通行量調査結果(4月分)】

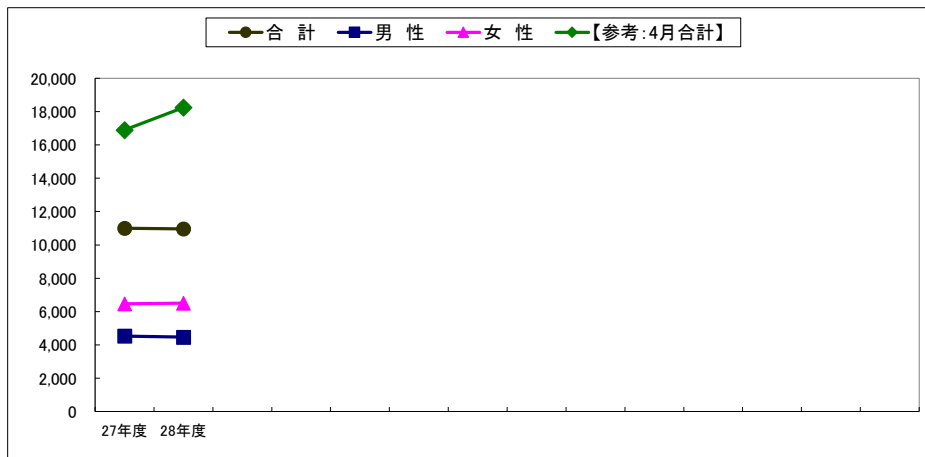
(単位:人、%)

	27年度	28年度	前年度比 増減率
合計	5,985	8,167	36.5
男性	3,241	4,255	31.3
女性	2,744	3,912	42.6

【平成28年4月データ】

時間帯	進行方向	男性	女性	計
合計		4,255	3,912	8,167
10:00 ~ 11:00	北行	264	246	510
	南行	181	138	319
11:00 ~ 12:00	北行	305	308	613
	南行	220	190	410
12:00 ~ 13:00	北行	236	241	477
	南行	219	198	417
13:00 ~ 14:00	北行	281	256	537
	南行	251	240	491
14:00 ~ 15:00	北行	349	320	669
	南行	230	216	446
15:00 ~ 16:00	北行	259	272	531
	南行	264	229	493
16:00 ~ 17:00	北行	281	232	513
	南行	279	258	537
17:00 ~ 18:00	北行	298	275	573
	南行	338	293	631
進行方向別	北行	2,273	2,150	4,423
	南行	1,982	1,762	3,744

【推移グラフ】



【推移データ】

(単位:人、%)

	27年度	28年度	前年度比 増減率
合計	10,994	10,966	▲ 0.3
男性	4,531	4,461	▲ 1.5
女性	6,463	6,505	0.6

【今回データ】

時間帯	進行方向	男性	女性	計
合計		4,461	6,505	10,966
10:00 ~ 11:00	北行	226	345	571
	南行	212	257	469
11:00 ~ 12:00	北行	236	379	615
	南行	245	395	640
12:00 ~ 13:00	北行	252	349	601
	南行	347	404	751
13:00 ~ 14:00	北行	241	297	538
	南行	312	467	779
14:00 ~ 15:00	北行	197	308	505
	南行	273	432	705
15:00 ~ 16:00	北行	214	317	531
	南行	264	498	762
16:00 ~ 17:00	北行	282	358	640
	南行	366	664	1,030
17:00 ~ 18:00	北行	357	425	782
	南行	437	610	1,047
進行方向別	北行	2,005	2,778	4,783
	南行	2,456	3,727	6,183

【参考:中心市街地通行量調査結果(4月分)】

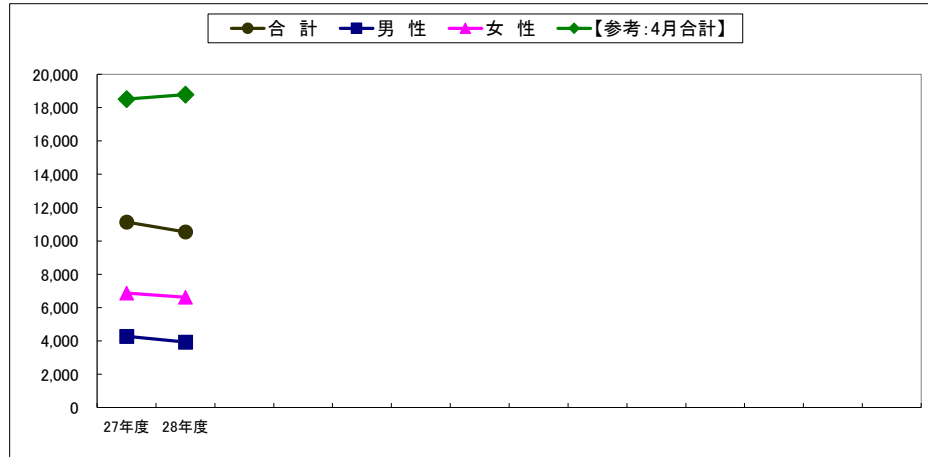
(単位:人、%)

	27年度	28年度	前年度比 増減率
合計	16,892	18,235	8.0
男性	6,088	7,496	23.1
女性	10,804	10,739	▲ 0.6

【平成28年4月データ】

時間帯	進行方向	男性	女性	計
合計		7,496	10,739	18,235
10:00 ~ 11:00	北行	326	495	821
	南行	331	358	689
11:00 ~ 12:00	北行	362	585	947
	南行	468	575	1,043
12:00 ~ 13:00	北行	395	513	908
	南行	582	756	1,338
13:00 ~ 14:00	北行	336	637	973
	南行	573	881	1,454
14:00 ~ 15:00	北行	407	640	1,047
	南行	659	795	1,454
15:00 ~ 16:00	北行	395	647	1,042
	南行	616	954	1,570
16:00 ~ 17:00	北行	397	551	948
	南行	593	883	1,476
17:00 ~ 18:00	北行	485	551	1,036
	南行	571	918	1,489
進行方向別	北行	3,103	4,619	7,722
	南行	4,393	6,120	10,513

【推移グラフ】



【推移データ】

(単位:人、%)

	27年度	28年度	前年度比 増減率
合計	11,141	10,548	▲ 5.3
男性	4,277	3,929	▲ 8.1
女性	6,864	6,619	▲ 3.6

【今回データ】

時間帯	進行方向	男性	女性	計
合計		3,929	6,619	10,548
10:00 ~ 11:00	北行	211	358	569
	南行	219	372	591
11:00 ~ 12:00	北行	220	419	639
	南行	260	531	791
12:00 ~ 13:00	北行	290	407	697
	南行	309	500	809
13:00 ~ 14:00	北行	274	427	701
	南行	279	499	778
14:00 ~ 15:00	北行	204	361	565
	南行	254	515	769
15:00 ~ 16:00	北行	174	245	419
	南行	225	478	703
16:00 ~ 17:00	北行	188	230	418
	南行	278	617	895
17:00 ~ 18:00	北行	174	196	370
	南行	370	464	834
進行方向別	北行	1,735	2,643	4,378
	南行	2,194	3,976	6,170

【参考:中心市街地通行量調査結果(4月分)】

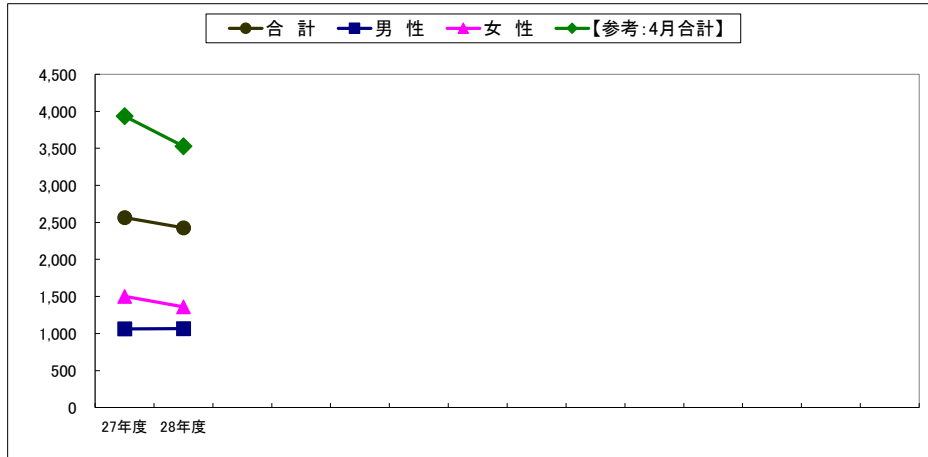
(単位:人、%)

	27年度	28年度	前年度比 増減率
合計	18,510	18,785	1.5
男性	7,376	7,398	0.3
女性	11,134	11,387	2.3

【平成28年4月データ】

時間帯	進行方向	男性	女性	計
合計		7,398	11,387	18,785
10:00 ~ 11:00	北行	380	684	1,064
	南行	459	481	940
11:00 ~ 12:00	北行	416	690	1,106
	南行	670	870	1,540
12:00 ~ 13:00	北行	531	811	1,342
	南行	704	952	1,656
13:00 ~ 14:00	北行	492	724	1,216
	南行	537	983	1,520
14:00 ~ 15:00	北行	417	717	1,134
	南行	532	975	1,507
15:00 ~ 16:00	北行	332	529	861
	南行	517	895	1,412
16:00 ~ 17:00	北行	299	403	702
	南行	484	776	1,260
17:00 ~ 18:00	北行	222	309	531
	南行	406	588	994
進行方向別	北行	3,089	4,867	7,956
	南行	4,309	6,520	10,829

【推移グラフ】



【推移データ】

(単位:人、%)

	27年度	28年度	前年度比 増減率
合計	2,565	2,429	▲ 5.3
男性	1,063	1,068	0.5
女性	1,502	1,361	▲ 9.4

【今回データ】

時間帯	進行方向	男性	女性	計
合計		1,068	1,361	2,429
10:00 ~ 11:00	北行	58	83	141
	南行	41	81	122
11:00 ~ 12:00	北行	64	103	167
	南行	49	96	145
12:00 ~ 13:00	北行	79	92	171
	南行	64	90	154
13:00 ~ 14:00	北行	66	100	166
	南行	74	108	182
14:00 ~ 15:00	北行	72	77	149
	南行	63	89	152
15:00 ~ 16:00	北行	67	75	142
	南行	63	100	163
16:00 ~ 17:00	北行	37	57	94
	南行	79	60	139
17:00 ~ 18:00	北行	74	52	126
	南行	118	98	216
進行方向別	北行	517	639	1,156
	南行	551	722	1,273

【参考:中心市街地通行量調査結果(4月分)】

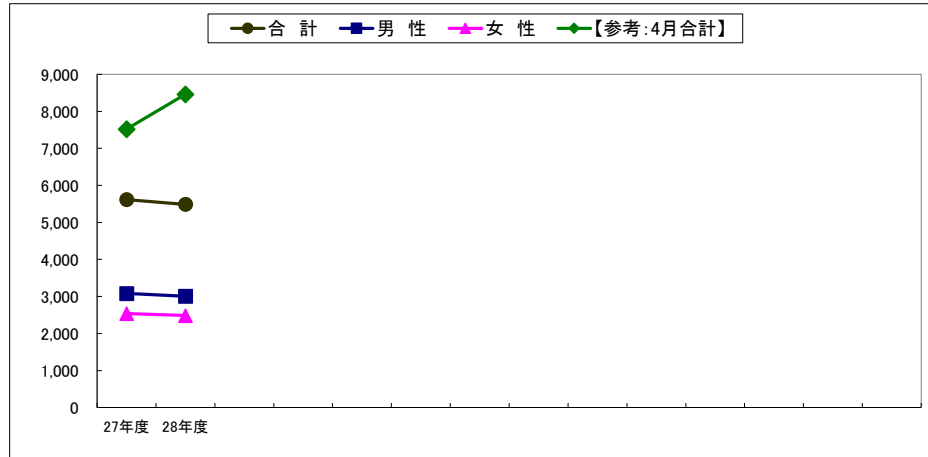
(単位:人、%)

	27年度	28年度	前年度比 増減率
合計	3,935	3,529	▲ 10.3
男性	1,722	1,510	▲ 12.3
女性	2,213	2,019	▲ 8.8

【平成28年4月データ】

時間帯	進行方向	男性	女性	計
合計		1,510	2,019	3,529
10:00 ~ 11:00	北行	69	86	155
	南行	75	73	148
11:00 ~ 12:00	北行	90	133	223
	南行	102	173	275
12:00 ~ 13:00	北行	114	156	270
	南行	177	174	351
13:00 ~ 14:00	北行	153	190	343
	南行	107	186	293
14:00 ~ 15:00	北行	97	146	243
	南行	80	143	223
15:00 ~ 16:00	北行	65	106	171
	南行	79	113	192
16:00 ~ 17:00	北行	87	88	175
	南行	60	91	151
17:00 ~ 18:00	北行	63	51	114
	南行	92	110	202
進行方向別	北行	738	956	1,694
	南行	772	1,063	1,835

【推移グラフ】



【推移データ】

(単位:人、%)

	27年度	28年度	前年度比 増減率
合計	5,620	5,490	▲ 2.3
男性	3,080	3,006	▲ 2.4
女性	2,540	2,484	▲ 2.2

【今回データ】

時間帯	進行方向	男性	女性	計
合計		3,006	2,484	5,490
10:00 ~ 11:00	東行	161	136	297
	西行	122	99	221
11:00 ~ 12:00	東行	205	205	410
	西行	166	142	308
12:00 ~ 13:00	東行	212	160	372
	西行	144	168	312
13:00 ~ 14:00	東行	217	168	385
	西行	170	190	360
14:00 ~ 15:00	東行	179	164	343
	西行	155	147	302
15:00 ~ 16:00	東行	195	137	332
	西行	199	142	341
16:00 ~ 17:00	東行	205	153	358
	西行	201	151	352
17:00 ~ 18:00	東行	254	177	431
	西行	221	145	366
進行方向別	東行	1,628	1,300	2,928
	西行	1,378	1,184	2,562

【参考:中心市街地通行量調査結果(4月分)】

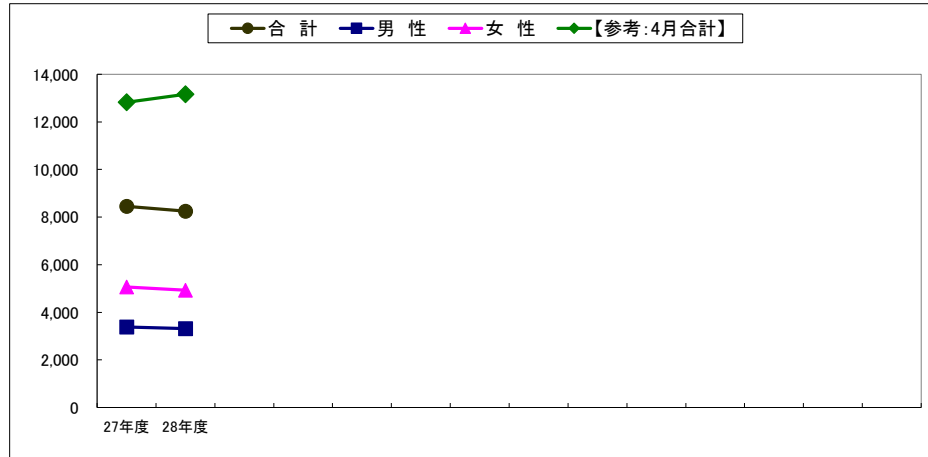
(単位:人、%)

	27年度	28年度	前年度比 増減率
合計	7,517	8,458	12.5
男性	4,219	4,822	14.3
女性	3,298	3,636	10.2

【平成28年4月データ】

時間帯	進行方向	男性	女性	計
合計		4,822	3,636	8,458
10:00 ~ 11:00	東行	233	139	372
	西行	164	116	280
11:00 ~ 12:00	東行	337	210	547
	西行	242	203	445
12:00 ~ 13:00	東行	320	241	561
	西行	294	208	502
13:00 ~ 14:00	東行	353	277	630
	西行	306	292	598
14:00 ~ 15:00	東行	320	229	549
	西行	309	269	578
15:00 ~ 16:00	東行	295	248	543
	西行	295	232	527
16:00 ~ 17:00	東行	336	249	585
	西行	282	243	525
17:00 ~ 18:00	東行	376	245	621
	西行	360	235	595
進行方向別	東行	2,570	1,838	4,408
	西行	2,252	1,798	4,050

【推移グラフ】



【推移データ】

(単位:人、%)

	27年度	28年度	前年度比 増減率
合計	8,456	8,251	▲ 2.4
男性	3,390	3,322	▲ 2.0
女性	5,066	4,929	▲ 2.7

【今回データ】

時間帯	進行方向	男性	女性	計
合計		3,322	4,929	8,251
10:00 ~ 11:00	東行	180	287	467
	西行	92	177	269
11:00 ~ 12:00	東行	232	359	591
	西行	161	300	461
12:00 ~ 13:00	東行	251	349	600
	西行	178	379	557
13:00 ~ 14:00	東行	244	304	548
	西行	170	300	470
14:00 ~ 15:00	東行	211	296	507
	西行	196	336	532
15:00 ~ 16:00	東行	206	264	470
	西行	156	320	476
16:00 ~ 17:00	東行	214	318	532
	西行	222	363	585
17:00 ~ 18:00	東行	336	274	610
	西行	273	303	576
進行方向別	東行	1,874	2,451	4,325
	西行	1,448	2,478	3,926

【参考:中心市街地通行量調査結果(4月分)】

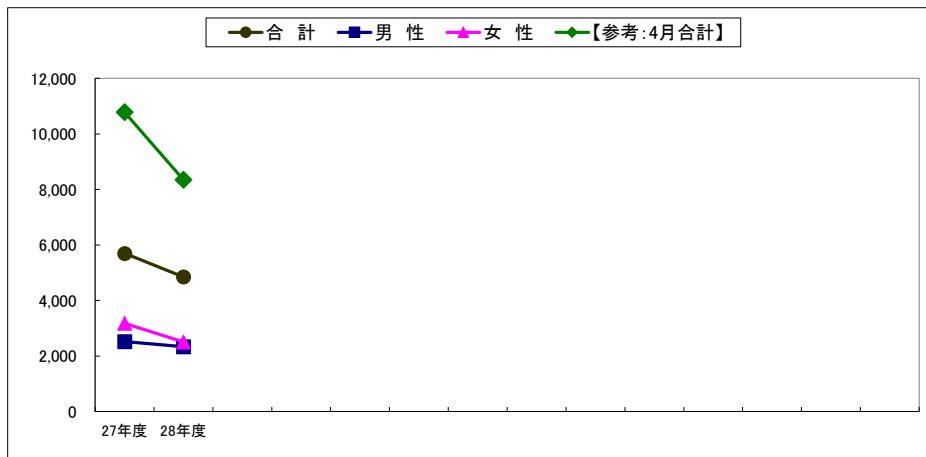
(単位:人、%)

	27年度	28年度	前年度比 増減率
合計	12,826	13,160	2.6
男性	5,174	5,713	10.4
女性	7,652	7,447	▲ 2.7

【平成28年4月データ】

時間帯	進行方向	男性	女性	計
合計		5,713	7,447	13,160
10:00 ~ 11:00	東行	412	610	1,022
	西行	245	330	575
11:00 ~ 12:00	東行	462	602	1,064
	西行	297	434	731
12:00 ~ 13:00	東行	410	557	967
	西行	317	412	729
13:00 ~ 14:00	東行	414	564	978
	西行	293	471	764
14:00 ~ 15:00	東行	397	502	899
	西行	337	420	757
15:00 ~ 16:00	東行	353	412	765
	西行	358	515	873
16:00 ~ 17:00	東行	354	423	777
	西行	323	418	741
17:00 ~ 18:00	東行	441	429	870
	西行	300	348	648
進行方向別	東行	3,243	4,099	7,342
	西行	2,470	3,348	5,818

【推移グラフ】



【推移データ】

(単位:人、%)

	27年度	28年度	前年度比 増減率
合計	5,696	4,849	▲ 14.9
男性	2,518	2,339	▲ 7.1
女性	3,178	2,510	▲ 21.0

【今回データ】

時間帯	進行方向	男性	女性	計
合計		2,339	2,510	4,849
10:00 ~ 11:00	北行	171	182	353
	南行	118	133	251
11:00 ~ 12:00	北行	220	241	461
	南行	96	129	225
12:00 ~ 13:00	北行	180	217	397
	南行	97	108	205
13:00 ~ 14:00	北行	177	166	343
	南行	121	120	240
14:00 ~ 15:00	北行	135	133	268
	南行	102	122	224
15:00 ~ 16:00	北行	124	117	241
	南行	170	189	358
16:00 ~ 17:00	北行	137	133	270
	南行	245	231	476
17:00 ~ 18:00	北行	122	139	261
	南行	125	151	276
進行方向別	北行	1,266	1,328	2,594
	南行	1,073	1,182	2,255

【参考:中心市街地通行量調査結果(4月分)】

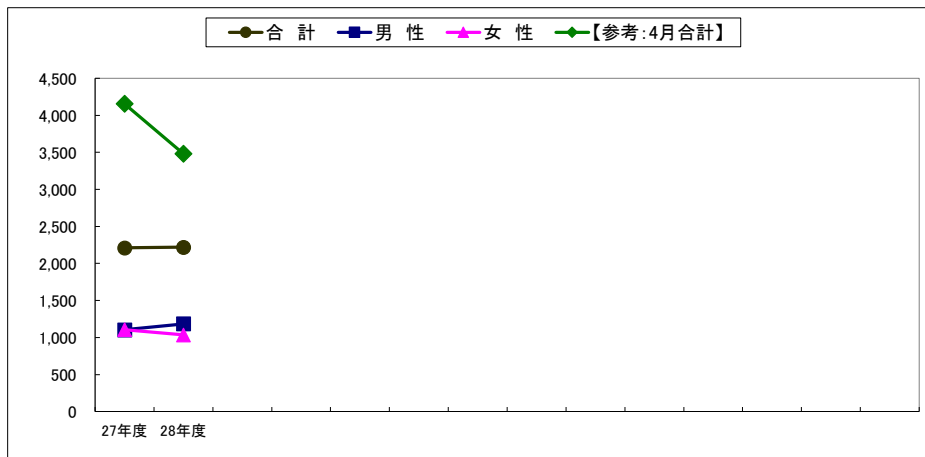
(単位:人、%)

	27年度	28年度	前年度比 増減率
合計	10,785	8,347	▲ 22.6
男性	5,076	4,001	▲ 21.2
女性	5,709	4,346	▲ 23.9

【平成28年4月データ】

時間帯	進行方向	男性	女性	計
合計		4,001	4,346	8,347
10:00 ~ 11:00	北行	387	367	754
	南行	248	256	504
11:00 ~ 12:00	北行	345	414	759
	南行	256	261	517
12:00 ~ 13:00	北行	340	342	682
	南行	274	258	532
13:00 ~ 14:00	北行	258	341	599
	南行	246	278	524
14:00 ~ 15:00	北行	283	290	573
	南行	255	287	542
15:00 ~ 16:00	北行	236	231	467
	南行	239	275	514
16:00 ~ 17:00	北行	150	158	308
	南行	188	211	399
17:00 ~ 18:00	北行	91	104	195
	南行	205	273	478
進行方向別	北行	2,090	2,247	4,337
	南行	1,911	2,099	4,010

【推移グラフ】



【推移データ】

(単位:人、%)

	27年度	28年度	前年度比 増減率
合計	2,210	2,219	0.4
男性	1,104	1,185	7.3
女性	1,106	1,034	▲ 6.5

【今回データ】

時間帯	進行方向	男性	女性	計
合計		1,185	1,034	2,219
10:00 ~ 11:00	東行	36	30	66
	西行	55	69	124
11:00 ~ 12:00	東行	62	66	128
	西行	68	70	138
12:00 ~ 13:00	東行	85	75	160
	西行	116	64	180
13:00 ~ 14:00	東行	55	60	115
	西行	67	58	125
14:00 ~ 15:00	東行	63	38	101
	西行	58	56	114
15:00 ~ 16:00	東行	70	72	142
	西行	71	61	132
16:00 ~ 17:00	東行	66	77	143
	西行	78	67	145
17:00 ~ 18:00	東行	141	100	241
	西行	94	71	165
進行方向別	東行	578	518	1,096
	西行	607	516	1,123

【参考:中心市街地通行量調査結果(4月分)】

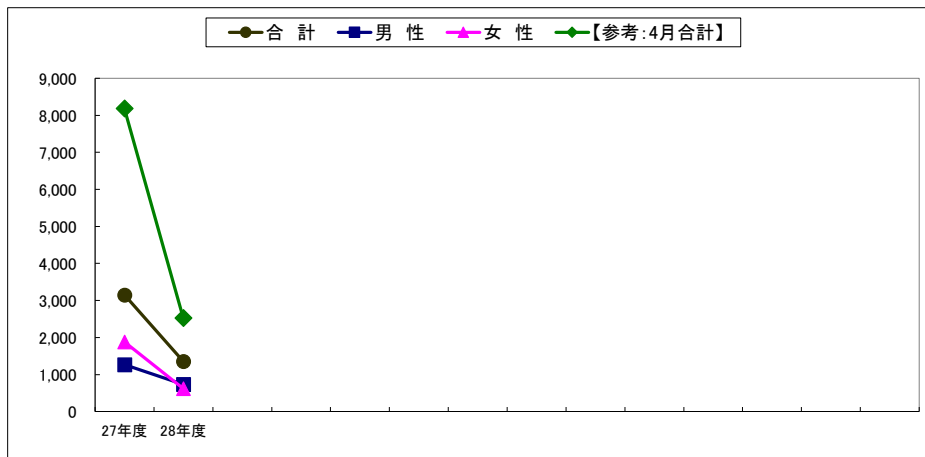
(単位:人、%)

	27年度	28年度	前年度比 増減率
合計	4,157	3,481	▲ 16.3
男性	2,047	1,894	▲ 7.5
女性	2,110	1,587	▲ 24.8

【平成28年4月データ】

時間帯	進行方向	男性	女性	計
合計		1,894	1,587	3,481
10:00 ~ 11:00	東行	49	68	117
	西行	69	60	129
11:00 ~ 12:00	東行	114	82	196
	西行	125	82	207
12:00 ~ 13:00	東行	145	115	260
	西行	155	113	268
13:00 ~ 14:00	東行	123	99	222
	西行	157	125	282
14:00 ~ 15:00	東行	87	84	171
	西行	125	134	259
15:00 ~ 16:00	東行	107	91	198
	西行	158	114	272
16:00 ~ 17:00	東行	101	114	215
	西行	100	104	204
17:00 ~ 18:00	東行	142	116	258
	西行	137	86	223
進行方向別	東行	868	769	1,637
	西行	1,026	818	1,844

【推移グラフ】



【推移データ】

(単位:人、%)

	27年度	28年度	前年度比 増減率
合計	3,149	1,354	▲ 57.0
男性	1,267	734	▲ 42.1
女性	1,882	620	▲ 67.1

【今回データ】

時間帯	進行方向	男性	女性	計
合計		734	620	1,354
10:00 ~ 11:00	東行	23	32	55
	西行	25	24	49
11:00 ~ 12:00	東行	39	31	70
	西行	30	31	61
12:00 ~ 13:00	東行	44	40	84
	西行	49	46	95
13:00 ~ 14:00	東行	30	53	83
	西行	39	41	80
14:00 ~ 15:00	東行	49	30	79
	西行	25	38	63
15:00 ~ 16:00	東行	59	37	96
	西行	43	30	73
16:00 ~ 17:00	東行	79	52	131
	西行	46	47	93
17:00 ~ 18:00	東行	94	57	151
	西行	60	31	91
進行方向別	東行	417	332	749
	西行	317	288	605

【参考:中心市街地通行量調査結果(4月分)】

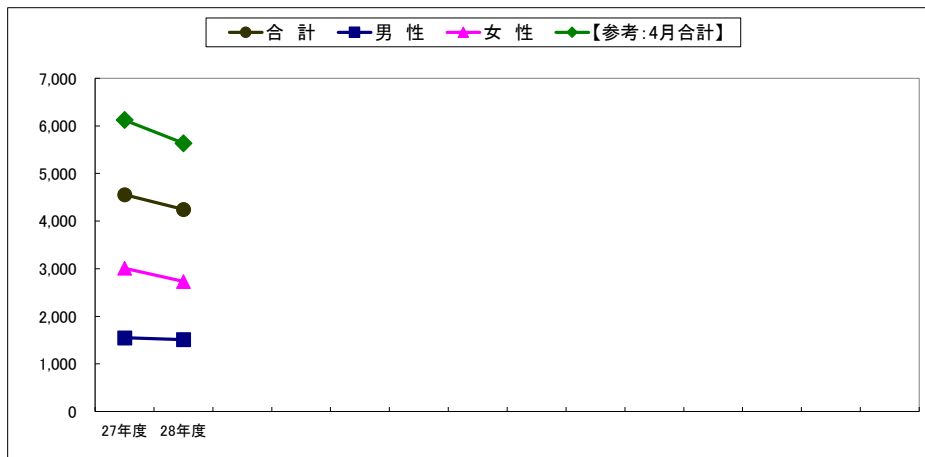
(単位:人、%)

	27年度	28年度	前年度比 増減率
合計	8,186	2,525	▲ 69.2
男性	3,266	1,380	▲ 57.7
女性	4,920	1,145	▲ 76.7

【平成28年4月データ】

時間帯	進行方向	男性	女性	計
合計		1,380	1,145	2,525
10:00 ~ 11:00	東行	60	34	94
	西行	68	42	110
11:00 ~ 12:00	東行	62	87	149
	西行	80	53	133
12:00 ~ 13:00	東行	122	99	221
	西行	103	89	192
13:00 ~ 14:00	東行	97	75	172
	西行	109	87	196
14:00 ~ 15:00	東行	113	90	203
	西行	92	79	171
15:00 ~ 16:00	東行	95	83	178
	西行	77	73	150
16:00 ~ 17:00	東行	76	66	142
	西行	60	50	110
17:00 ~ 18:00	東行	102	85	187
	西行	64	53	117
進行方向別	東行	727	619	1,346
	西行	653	526	1,179

【推移グラフ】



【推移データ】

(単位:人、%)

	27年度	28年度	前年度比 増減率
合計	4,557	4,246	▲ 6.8
男性	1,548	1,514	▲ 2.2
女性	3,009	2,732	▲ 9.2

【今回データ】

時間帯	進行方向	男性	女性	計
合計		1,514	2,732	4,246
10:00 ~ 11:00	東行	115	255	370
	西行	67	96	163
11:00 ~ 12:00	東行	117	255	372
	西行	90	199	289
12:00 ~ 13:00	東行	123	248	371
	西行	80	179	259
13:00 ~ 14:00	東行	115	219	334
	西行	93	160	253
14:00 ~ 15:00	東行	103	173	276
	西行	99	150	249
15:00 ~ 16:00	東行	88	143	231
	西行	63	106	169
16:00 ~ 17:00	東行	84	119	203
	西行	65	124	189
17:00 ~ 18:00	東行	114	151	265
	西行	98	155	253
進行方向別	東行	859	1,563	2,422
	西行	655	1,169	1,824

【参考:中心市街地通行量調査結果(4月分)】

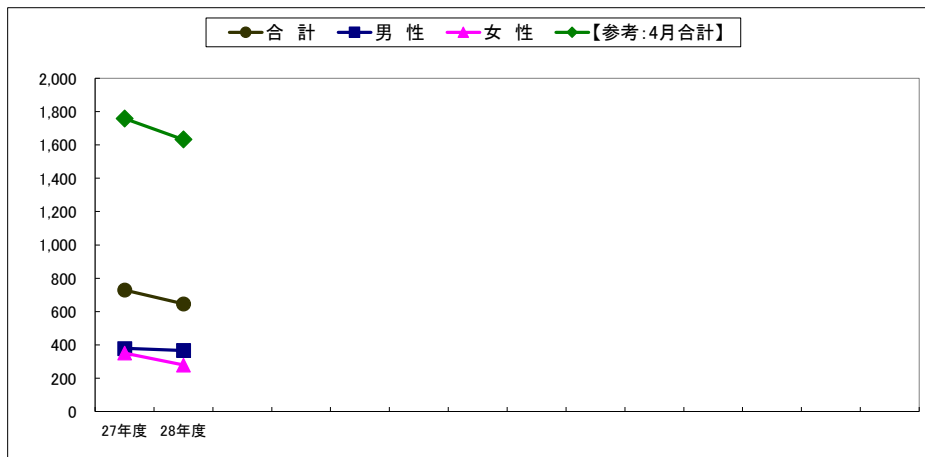
(単位:人、%)

	27年度	28年度	前年度比 増減率
合計	6,125	5,637	▲ 8.0
男性	2,087	2,014	▲ 3.5
女性	4,038	3,623	▲ 10.3

【平成28年4月データ】

時間帯	進行方向	男性	女性	計
合計		2,014	3,623	5,637
10:00 ~ 11:00	東行	169	394	563
	西行	65	120	185
11:00 ~ 12:00	東行	187	324	511
	西行	102	200	302
12:00 ~ 13:00	東行	152	350	502
	西行	121	228	349
13:00 ~ 14:00	東行	161	341	502
	西行	113	184	297
14:00 ~ 15:00	東行	154	282	436
	西行	121	204	325
15:00 ~ 16:00	東行	138	204	342
	西行	72	155	227
16:00 ~ 17:00	東行	145	197	342
	西行	95	149	244
17:00 ~ 18:00	東行	132	163	295
	西行	87	128	215
進行方向別	東行	1,238	2,255	3,493
	西行	776	1,368	2,144

【推移グラフ】



【推移データ】

(単位:人、%)

	27年度	28年度	前年度比 増減率
合計	730	646	▲ 11.5
男性	379	367	▲ 3.2
女性	351	279	▲ 20.5

【今回データ】

時間帯	進行方向	男性	女性	計
合計		367	279	646
	10:00 ~ 11:00	東行 9 西行 14	8 6	17 20
11:00 ~ 12:00	東行 22 西行 18	14 23	36 41	
	12:00 ~ 13:00	東行 40 西行 27	29 19	69 46
13:00 ~ 14:00		東行 35 西行 22	30 20	65 42
	14:00 ~ 15:00	東行 27 西行 26	13 17	40 43
15:00 ~ 16:00		東行 13 西行 19	10 17	23 36
	16:00 ~ 17:00	東行 25 西行 22	21 18	46 40
17:00 ~ 18:00		東行 20 西行 28	14 20	34 48
	進行方向別	東行	191	139
西行		176	140	316

【参考:中心市街地通行量調査結果(4月分)】

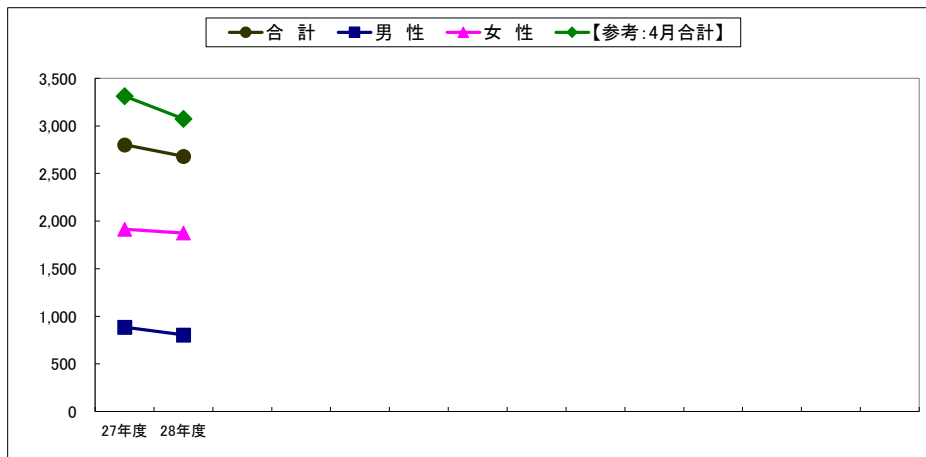
(単位:人、%)

	27年度	28年度	前年度比 増減率
合計	1,759	1,633	▲ 7.2
男性	824	889	7.9
女性	935	744	▲ 20.4

【平成28年4月データ】

時間帯	進行方向	男性	女性	計
合計		889	744	1,633
	10:00 ~ 11:00	東行 31 西行 25	18 12	49 37
11:00 ~ 12:00	東行 63 西行 34	44 45	107 79	
	12:00 ~ 13:00	東行 86 西行 86	73 72	159 158
13:00 ~ 14:00		東行 69 西行 73	65 60	134 133
	14:00 ~ 15:00	東行 51 西行 56	34 56	85 112
15:00 ~ 16:00		東行 34 西行 54	43 43	77 97
	16:00 ~ 17:00	東行 46 西行 60	45 45	91 105
17:00 ~ 18:00		東行 66 西行 55	40 49	106 104
	進行方向別	東行	446	362
西行		443	382	825

【推移グラフ】



【推移データ】

(単位:人、%)

	27年度	28年度	前年度比 増減率
合計	2,801	2,681	▲ 4.3
男性	886	805	▲ 9.1
女性	1,915	1,876	▲ 2.0

【今回データ】

時間帯	進行方向	男性	女性	計
合計		805	1,876	2,681
10:00 ~ 11:00	北行	17	61	78
	南行	65	188	253
11:00 ~ 12:00	北行	21	58	79
	南行	59	159	218
12:00 ~ 13:00	北行	28	90	118
	南行	87	214	301
13:00 ~ 14:00	北行	35	85	120
	南行	83	187	270
14:00 ~ 15:00	北行	27	75	102
	南行	69	162	231
15:00 ~ 16:00	北行	41	60	101
	南行	60	177	237
16:00 ~ 17:00	北行	37	58	95
	南行	81	137	218
17:00 ~ 18:00	北行	30	57	87
	南行	65	108	173
進行方向別	北行	236	544	780
	南行	569	1,332	1,901

【参考:中心市街地通行量調査結果(4月分)】

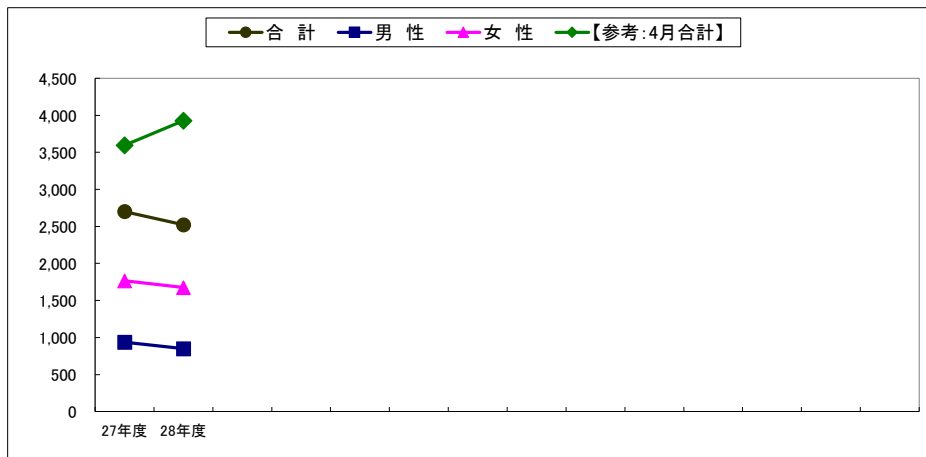
(単位:人、%)

	27年度	28年度	前年度比 増減率
合計	3,313	3,074	▲ 7.2
男性	1,151	1,153	0.2
女性	2,162	1,921	▲ 11.1

【平成28年4月データ】

時間帯	進行方向	男性	女性	計
合計		1,153	1,921	3,074
10:00 ~ 11:00	北行	45	81	126
	南行	77	157	234
11:00 ~ 12:00	北行	57	103	160
	南行	93	183	276
12:00 ~ 13:00	北行	52	88	140
	南行	102	118	220
13:00 ~ 14:00	北行	55	70	125
	南行	90	158	248
14:00 ~ 15:00	北行	45	64	109
	南行	83	182	265
15:00 ~ 16:00	北行	61	87	148
	南行	107	187	294
16:00 ~ 17:00	北行	43	88	131
	南行	96	155	251
17:00 ~ 18:00	北行	45	42	87
	南行	102	158	260
進行方向別	北行	403	623	1,026
	南行	750	1,298	2,048

【推移グラフ】



【推移データ】

(単位:人、%)

	27年度	28年度	前年度比 増減率
合計	2,701	2,523	▲ 6.6
男性	936	849	▲ 9.3
女性	1,765	1,674	▲ 5.2

【今回データ】

時間帯	進行方向	男性	女性	計
合計		849	1,674	2,523
10:00 ~ 11:00	北行	53	102	155
	南行	50	74	124
11:00 ~ 12:00	北行	41	114	155
	南行	49	118	167
12:00 ~ 13:00	北行	59	112	171
	南行	74	113	187
13:00 ~ 14:00	北行	73	166	239
	南行	39	107	146
14:00 ~ 15:00	北行	56	146	202
	南行	36	90	126
15:00 ~ 16:00	北行	53	134	187
	南行	55	97	152
16:00 ~ 17:00	北行	40	75	115
	南行	47	80	127
17:00 ~ 18:00	北行	45	69	114
	南行	79	77	156
進行方向別	北行	420	918	1,338
	南行	429	756	1,185

【参考:中心市街地通行量調査結果(4月分)】

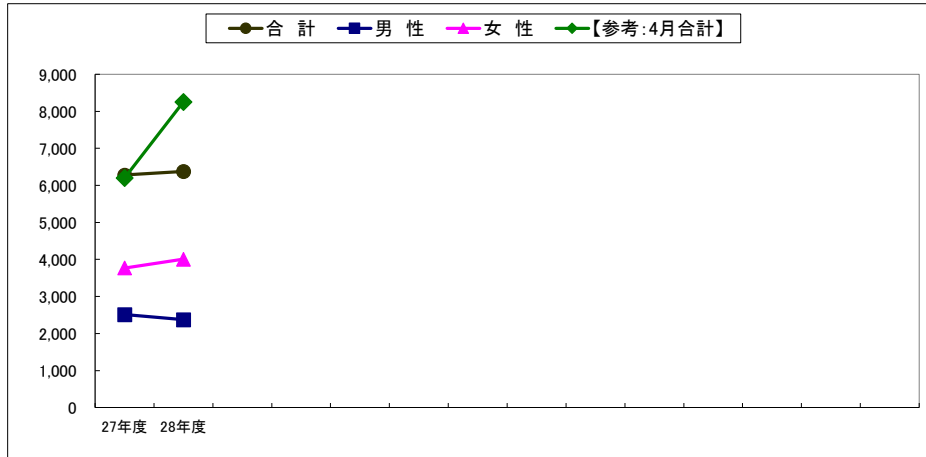
(単位:人、%)

	27年度	28年度	前年度比 増減率
合計	3,595	3,926	9.2
男性	1,331	1,551	16.5
女性	2,264	2,375	4.9

【平成28年4月データ】

時間帯	進行方向	男性	女性	計
合計		1,551	2,375	3,926
10:00 ~ 11:00	北行	80	111	191
	南行	71	82	153
11:00 ~ 12:00	北行	97	130	227
	南行	108	148	256
12:00 ~ 13:00	北行	103	137	240
	南行	91	124	215
13:00 ~ 14:00	北行	85	160	245
	南行	93	152	245
14:00 ~ 15:00	北行	92	158	250
	南行	86	121	207
15:00 ~ 16:00	北行	128	210	338
	南行	102	151	253
16:00 ~ 17:00	北行	116	210	326
	南行	102	176	278
17:00 ~ 18:00	北行	101	186	287
	南行	96	119	215
進行方向別	北行	802	1,302	2,104
	南行	749	1,073	1,822

【推移グラフ】



【推移データ】

(単位:人、%)

	27年度	28年度	前年度比 増減率
合計	6,280	6,379	1.6
男性	2,511	2,373	▲ 5.5
女性	3,769	4,006	6.3

【今回データ】

時間帯	進行方向	男性	女性	計
合計		2,373	4,006	6,379
10:00 ~ 11:00	北行	117	242	359
	南行	111	160	271
11:00 ~ 12:00	北行	121	260	381
	南行	132	213	345
12:00 ~ 13:00	北行	148	274	422
	南行	154	222	376
13:00 ~ 14:00	北行	149	244	393
	南行	179	270	449
14:00 ~ 15:00	北行	113	214	327
	南行	158	274	432
15:00 ~ 16:00	北行	125	240	365
	南行	176	290	466
16:00 ~ 17:00	北行	142	247	389
	南行	174	274	448
17:00 ~ 18:00	北行	172	325	497
	南行	202	257	459
進行方向別	北行	1,087	2,046	3,133
	南行	1,286	1,960	3,246

【参考:中心市街地通行量調査結果(4月分)】

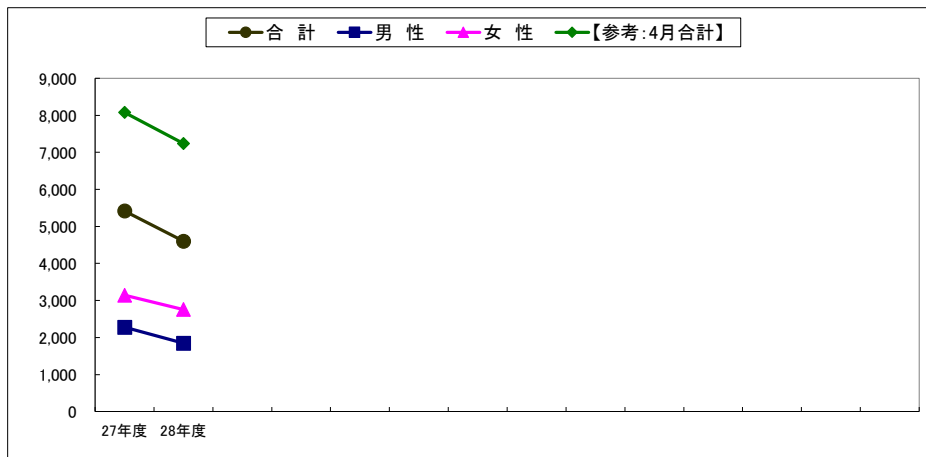
(単位:人、%)

	27年度	28年度	前年度比 増減率
合計	6,198	8,251	33.1
男性	2,133	3,028	42.0
女性	4,065	5,223	28.5

【平成28年4月データ】

時間帯	進行方向	男性	女性	計
合計		3,028	5,223	8,251
10:00 ~ 11:00	北行	153	272	425
	南行	163	237	400
11:00 ~ 12:00	北行	197	322	519
	南行	171	239	410
12:00 ~ 13:00	北行	207	333	540
	南行	204	325	529
13:00 ~ 14:00	北行	169	292	461
	南行	211	306	517
14:00 ~ 15:00	北行	166	330	496
	南行	220	361	581
15:00 ~ 16:00	北行	137	375	512
	南行	229	416	645
16:00 ~ 17:00	北行	174	358	532
	南行	233	446	679
17:00 ~ 18:00	北行	196	269	465
	南行	198	342	540
進行方向別	北行	1,399	2,551	3,950
	南行	1,629	2,672	4,301

【推移グラフ】



【推移データ】

(単位:人、%)

	27年度	28年度	前年度比 増減率
合計	5,421	4,604	▲ 15.1
男性	2,279	1,847	▲ 19.0
女性	3,142	2,757	▲ 12.3

【今回データ】

時間帯	進行方向	男性	女性	計
合計		1,847	2,757	4,604
10:00 ~ 11:00	東行	80	148	228
	西行	82	145	227
11:00 ~ 12:00	東行	87	142	229
	西行	94	134	228
12:00 ~ 13:00	東行	123	219	342
	西行	95	130	225
13:00 ~ 14:00	東行	122	199	321
	西行	99	142	241
14:00 ~ 15:00	東行	103	156	259
	西行	75	148	223
15:00 ~ 16:00	東行	90	181	271
	西行	121	185	306
16:00 ~ 17:00	東行	137	214	351
	西行	119	203	322
17:00 ~ 18:00	東行	268	221	489
	西行	152	190	342
進行方向別	東行	1,010	1,480	2,490
	西行	837	1,277	2,114

【参考:中心市街地通行量調査結果(4月分)】

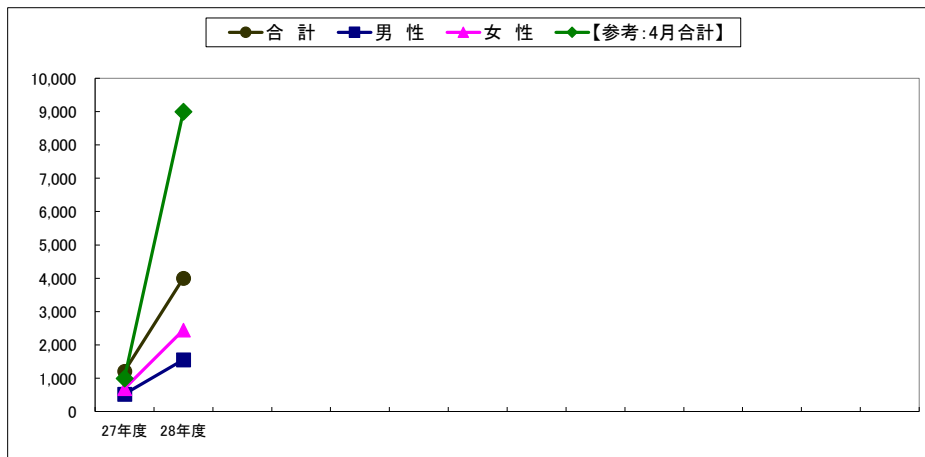
(単位:人、%)

	27年度	28年度	前年度比 増減率
合計	8,083	7,238	▲ 10.5
男性	3,461	3,323	▲ 4.0
女性	4,622	3,915	▲ 15.3

【平成28年4月データ】

時間帯	進行方向	男性	女性	計
合計		3,323	3,915	7,238
10:00 ~ 11:00	東行	191	220	411
	西行	139	180	319
11:00 ~ 12:00	東行	214	300	514
	西行	157	192	349
12:00 ~ 13:00	東行	181	232	413
	西行	148	142	290
13:00 ~ 14:00	東行	206	236	442
	西行	152	167	319
14:00 ~ 15:00	東行	260	244	504
	西行	160	159	319
15:00 ~ 16:00	東行	216	343	559
	西行	237	263	500
16:00 ~ 17:00	東行	272	379	651
	西行	220	264	484
17:00 ~ 18:00	東行	357	343	700
	西行	213	251	464
進行方向別	東行	1,897	2,297	4,194
	西行	1,426	1,618	3,044

【推移グラフ】



【推移データ】

(単位:人、%)

	27年度	28年度	前年度比 増減率
合計	1,209	3,998	230.7
男性	521	1,552	197.9
女性	688	2,446	255.5

【今回データ】

時間帯	進行方向	男性	女性	計
合計		1,552	2,446	3,998
10:00 ~ 11:00	東行	69	122	191
	西行	73	88	161
11:00 ~ 12:00	東行	99	152	251
	西行	86	105	191
12:00 ~ 13:00	東行	93	147	240
	西行	75	122	197
13:00 ~ 14:00	東行	109	177	286
	西行	97	163	260
14:00 ~ 15:00	東行	92	153	245
	西行	81	169	250
15:00 ~ 16:00	東行	99	182	281
	西行	82	109	191
16:00 ~ 17:00	東行	143	232	375
	西行	116	212	328
17:00 ~ 18:00	東行	134	199	333
	西行	104	114	218
進行方向別	東行	838	1,364	2,202
	西行	714	1,082	1,796

【参考:中心市街地通行量調査結果(4月分)】

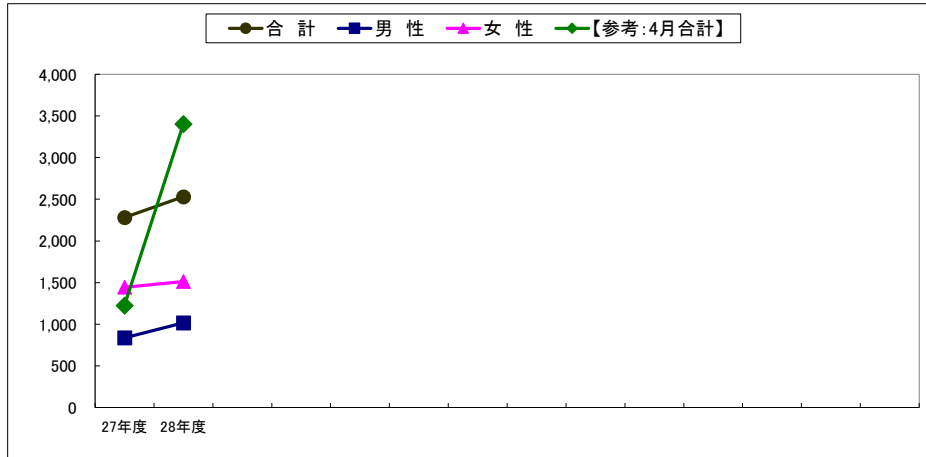
(単位:人、%)

	27年度	28年度	前年度比 増減率
合計	994	9,000	805.4
男性	562	3,712	560.5
女性	432	5,288	1124.1

【平成28年4月データ】

時間帯	進行方向	男性	女性	計
合計		3,712	5,288	9,000
10:00 ~ 11:00	東行	219	261	480
	西行	111	157	268
11:00 ~ 12:00	東行	271	343	614
	西行	140	241	381
12:00 ~ 13:00	東行	243	334	577
	西行	179	232	411
13:00 ~ 14:00	東行	320	480	800
	西行	266	371	637
14:00 ~ 15:00	東行	284	416	700
	西行	224	347	571
15:00 ~ 16:00	東行	339	543	882
	西行	241	448	689
16:00 ~ 17:00	東行	199	273	472
	西行	235	339	574
17:00 ~ 18:00	東行	232	264	496
	西行	209	239	448
進行方向別	東行	2,107	2,914	5,021
	西行	1,605	2,374	3,979

【推移グラフ】



【推移データ】

(単位:人、%)

	27年度	28年度	前年度比 増減率
合計	2,282	2,530	10.9
男性	837	1,017	21.5
女性	1,445	1,513	4.7

【今回データ】

時間帯	進行方向	男性	女性	計
合計		1,017	1,513	2,530
	10:00 ~ 11:00	東行 36 西行 55	52 79	88 134
11:00 ~ 12:00	東行 45 西行 53	86 73	131 126	
	12:00 ~ 13:00	東行 59 西行 61	95 88	154 149
13:00 ~ 14:00		東行 62 西行 67	98 103	160 170
	14:00 ~ 15:00	東行 65 西行 54	86 97	151 151
15:00 ~ 16:00		東行 69 西行 54	100 101	169 155
	16:00 ~ 17:00	東行 86 西行 62	127 108	213 170
17:00 ~ 18:00		東行 90 西行 99	119 101	209 200
	進行方向別	東行	512	763
西行		505	750	1,255

【参考:中心市街地通行量調査結果(4月分)】

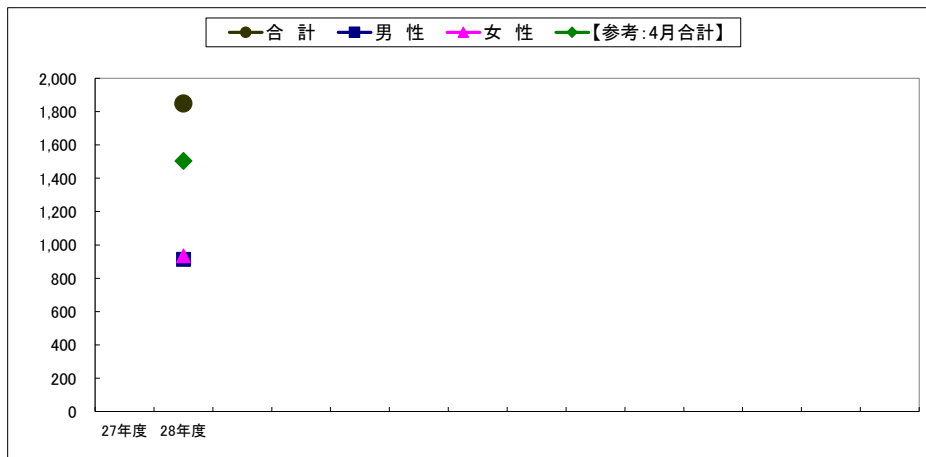
(単位:人、%)

	27年度	28年度	前年度比 増減率
合計	1,223	3,403	178.3
男性	595	1,571	164.0
女性	628	1,832	191.7

【平成28年4月データ】

時間帯	進行方向	男性	女性	計
合計		1,571	1,832	3,403
	10:00 ~ 11:00	東行 90 西行 61	83 57	173 118
11:00 ~ 12:00	東行 96 西行 50	124 66	220 116	
	12:00 ~ 13:00	東行 101 西行 64	93 70	194 134
13:00 ~ 14:00		東行 136 西行 76	157 92	293 168
	14:00 ~ 15:00	東行 127 西行 90	168 119	295 209
15:00 ~ 16:00		東行 126 西行 129	202 121	328 250
	16:00 ~ 17:00	東行 81 西行 121	114 121	195 242
17:00 ~ 18:00		東行 117 西行 106	107 138	224 244
	進行方向別	東行	874	1,048
西行		697	784	1,481

【推移グラフ】



【推移データ】

(単位:人、%)

	27年度	28年度	前年度比 増減率
合計		1,849	-
男性		914	-
女性		935	-

【今回データ】

時間帯	進行方向	男性	女性	計
合計		914	935	1,849
10:00 ~ 11:00	東行	23	29	52
	西行	32	34	66
11:00 ~ 12:00	東行	34	40	74
	西行	31	42	73
12:00 ~ 13:00	東行	51	82	133
	西行	55	71	126
13:00 ~ 14:00	東行	53	64	117
	西行	57	53	110
14:00 ~ 15:00	東行	47	43	90
	西行	31	47	78
15:00 ~ 16:00	東行	61	54	115
	西行	46	44	90
16:00 ~ 17:00	東行	71	80	151
	西行	88	85	173
17:00 ~ 18:00	東行	120	88	208
	西行	114	79	193
進行方向別	東行	460	480	940
	西行	454	455	909

【参考:中心市街地通行量調査結果(4月分)】

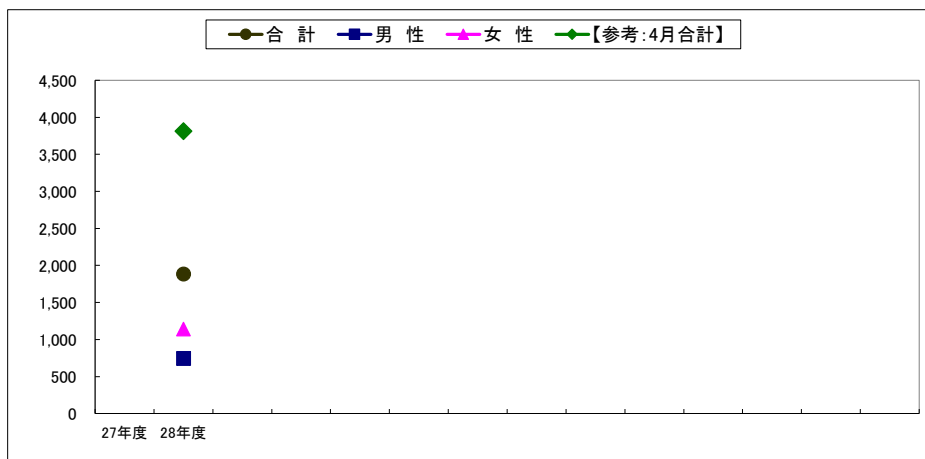
(単位:人、%)

	27年度	28年度	前年度比 増減率
合計		1,505	-
男性		805	-
女性		700	-

【平成28年4月データ】

時間帯	進行方向	男性	女性	計
合計		805	700	1,505
10:00 ~ 11:00	東行	53	30	83
	西行	42	31	73
11:00 ~ 12:00	東行	38	40	78
	西行	38	29	67
12:00 ~ 13:00	東行	48	50	98
	西行	50	51	101
13:00 ~ 14:00	東行	69	56	125
	西行	46	31	77
14:00 ~ 15:00	東行	58	46	104
	西行	50	39	89
15:00 ~ 16:00	東行	52	42	94
	西行	50	42	92
16:00 ~ 17:00	東行	48	48	96
	西行	46	49	95
17:00 ~ 18:00	東行	53	43	96
	西行	64	73	137
進行方向別	東行	419	355	774
	西行	386	345	731

【推移グラフ】



【推移データ】

(単位:人、%)

	27年度	28年度	前年度比 増減率
合計		1,887	-
男性		746	-
女性		1,141	-

【今回データ】

時間帯	進行方向	男性	女性	計
合計		746	1,141	1,887
10:00 ~ 11:00	東行	43	100	143
	西行	31	53	84
11:00 ~ 12:00	東行	44	69	113
	西行	33	92	125
12:00 ~ 13:00	東行	54	80	134
	西行	43	90	133
13:00 ~ 14:00	東行	48	80	128
	西行	46	77	123
14:00 ~ 15:00	東行	45	34	79
	西行	45	56	101
15:00 ~ 16:00	東行	38	62	100
	西行	48	82	130
16:00 ~ 17:00	東行	43	68	111
	西行	51	82	133
17:00 ~ 18:00	東行	86	59	145
	西行	48	57	105
進行方向別	東行	401	552	953
	西行	345	589	934

【参考:中心市街地通行量調査結果(4月分)】

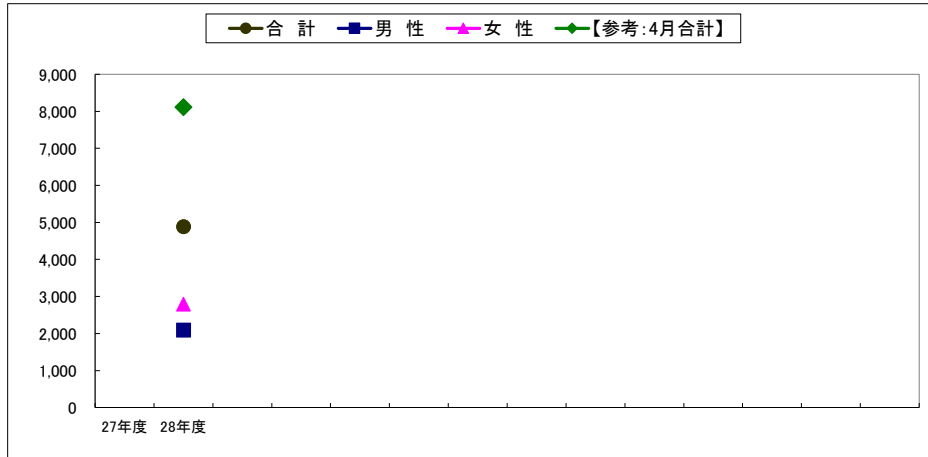
(単位:人、%)

	27年度	28年度	前年度比 増減率
合計		3,814	-
男性		1,621	-
女性		2,193	-

【平成28年4月データ】

時間帯	進行方向	男性	女性	計
合計		1,621	2,193	3,814
10:00 ~ 11:00	東行	80	115	195
	西行	63	68	131
11:00 ~ 12:00	東行	88	125	213
	西行	82	110	192
12:00 ~ 13:00	東行	152	207	359
	西行	174	210	384
13:00 ~ 14:00	東行	123	166	289
	西行	133	202	335
14:00 ~ 15:00	東行	85	166	251
	西行	113	187	300
15:00 ~ 16:00	東行	78	100	178
	西行	102	134	236
16:00 ~ 17:00	東行	77	65	142
	西行	117	150	267
17:00 ~ 18:00	東行	65	67	132
	西行	89	121	210
進行方向別	東行	748	1,011	1,759
	西行	873	1,182	2,055

【推移グラフ】



【推移データ】

(単位:人、%)

	27年度	28年度	前年度比 増減率
合計		4,887	-
男性		2,095	-
女性		2,792	-

【今回データ】

時間帯	進行方向	男性	女性	計
合計		2,095	2,792	4,887
10:00 ~ 11:00	北行	142	200	342
	南行	95	125	220
11:00 ~ 12:00	北行	147	176	323
	南行	102	131	233
12:00 ~ 13:00	北行	161	167	328
	南行	108	159	267
13:00 ~ 14:00	北行	138	181	319
	南行	80	129	209
14:00 ~ 15:00	北行	112	188	300
	南行	84	158	242
15:00 ~ 16:00	北行	115	223	338
	南行	106	159	265
16:00 ~ 17:00	北行	122	223	345
	南行	122	135	257
17:00 ~ 18:00	北行	243	267	510
	南行	218	171	389
進行方向別	北行	1,180	1,625	2,805
	南行	915	1,167	2,082

【参考:中心市街地通行量調査結果(4月分)】

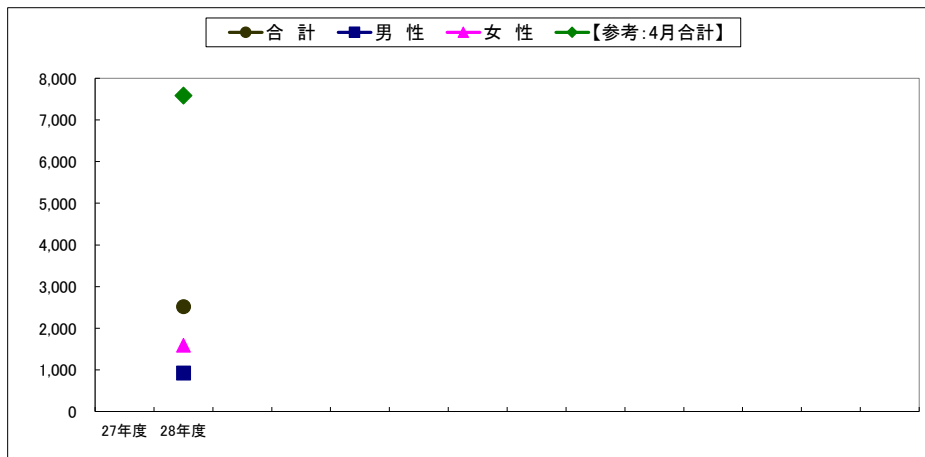
(単位:人、%)

	27年度	28年度	前年度比 増減率
合計		8,116	-
男性		3,243	-
女性		4,873	-

【平成28年4月データ】

時間帯	進行方向	男性	女性	計
合計		3,243	4,873	8,116
10:00 ~ 11:00	北行	220	251	471
	南行	158	156	314
11:00 ~ 12:00	北行	242	355	597
	南行	133	183	316
12:00 ~ 13:00	北行	236	326	562
	南行	155	236	391
13:00 ~ 14:00	北行	241	380	621
	南行	165	290	455
14:00 ~ 15:00	北行	232	420	652
	南行	191	298	489
15:00 ~ 16:00	北行	236	388	624
	南行	197	312	509
16:00 ~ 17:00	北行	215	399	614
	南行	193	295	488
17:00 ~ 18:00	北行	238	315	553
	南行	191	269	460
進行方向別	北行	1,860	2,834	4,694
	南行	1,383	2,039	3,422

【推移グラフ】



【推移データ】

(単位:人、%)

	27年度	28年度	前年度比 増減率
合計		2,522	-
男性		928	-
女性		1,594	-

【今回データ】

時間帯	進行方向	男性	女性	計
合計		928	1,594	2,522
10:00 ~ 11:00	東行	33	58	91
	西行	49	57	106
11:00 ~ 12:00	東行	46	76	122
	西行	56	81	137
12:00 ~ 13:00	東行	56	86	142
	西行	50	86	136
13:00 ~ 14:00	東行	59	98	157
	西行	51	117	168
14:00 ~ 15:00	東行	47	87	134
	西行	70	125	195
15:00 ~ 16:00	東行	52	112	164
	西行	46	79	125
16:00 ~ 17:00	東行	63	150	213
	西行	85	162	247
17:00 ~ 18:00	東行	73	112	185
	西行	92	108	200
進行方向別	東行	429	779	1,208
	西行	499	815	1,314

【参考:中心市街地通行量調査結果(4月分)】

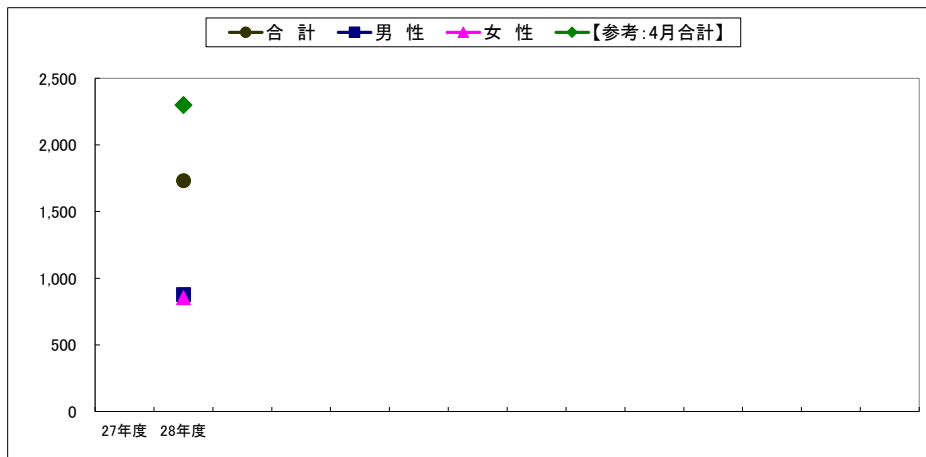
(単位:人、%)

	27年度	28年度	前年度比 増減率
合計		7,585	-
男性		3,212	-
女性		4,373	-

【平成28年4月データ】

時間帯	進行方向	男性	女性	計
合計		3,212	4,373	7,585
10:00 ~ 11:00	東行	129	160	289
	西行	140	143	283
11:00 ~ 12:00	東行	151	194	345
	西行	148	244	392
12:00 ~ 13:00	東行	143	227	370
	西行	171	246	417
13:00 ~ 14:00	東行	249	362	611
	西行	311	355	666
14:00 ~ 15:00	東行	179	222	401
	西行	248	360	608
15:00 ~ 16:00	東行	286	398	684
	西行	313	437	750
16:00 ~ 17:00	東行	159	199	358
	西行	243	393	636
17:00 ~ 18:00	東行	135	185	320
	西行	207	248	455
進行方向別	東行	1,431	1,947	3,378
	西行	1,781	2,426	4,207

【推移グラフ】



【推移データ】

(単位:人、%)

	27年度	28年度	前年度比 増減率
合計		1,733	-
男性		879	-
女性		854	-

【今回データ】

時間帯	進行方向	男性	女性	計
合計		879	854	1,733
10:00 ~ 11:00	北行	24	31	55
	南行	39	34	73
11:00 ~ 12:00	北行	37	44	81
	南行	44	34	78
12:00 ~ 13:00	北行	58	66	124
	南行	38	52	90
13:00 ~ 14:00	北行	52	30	82
	南行	30	39	69
14:00 ~ 15:00	北行	42	39	81
	南行	40	39	79
15:00 ~ 16:00	北行	60	53	113
	南行	51	52	103
16:00 ~ 17:00	北行	55	61	116
	南行	87	89	176
17:00 ~ 18:00	北行	123	101	224
	南行	99	90	189
進行方向別	北行	451	425	876
	南行	428	429	857

【参考:中心市街地通行量調査結果(4月分)】

(単位:人、%)

	27年度	28年度	前年度比 増減率
合計		2,300	-
男性		1,293	-
女性		1,007	-

【平成28年4月データ】

時間帯	進行方向	男性	女性	計
合計		1,293	1,007	2,300
10:00 ~ 11:00	北行	78	51	129
	南行	80	54	134
11:00 ~ 12:00	北行	61	47	108
	南行	82	77	159
12:00 ~ 13:00	北行	78	61	139
	南行	105	55	160
13:00 ~ 14:00	北行	87	75	162
	南行	80	63	143
14:00 ~ 15:00	北行	86	40	126
	南行	78	56	134
15:00 ~ 16:00	北行	94	74	168
	南行	76	59	135
16:00 ~ 17:00	北行	75	69	144
	南行	64	64	128
17:00 ~ 18:00	北行	84	88	172
	南行	85	74	159
進行方向別	北行	643	505	1,148
	南行	650	502	1,152

平成28年度 中心市街地通行量調査結果（10月分）

平成28年（2016年）10月

姫路市 産業局 商工労働部 産業振興課 中心市街地活性化推進室

〒670-8501 姫路市安田四丁目1番地

TEL：079-221-2453