

令和元年度 中心市街地通行量調査結果(10月分)

〔令和元年（2019年）10月 姫路市産業局商工労働部産業振興課〕

【目次】

概要	1
調査地点別通行量（位置図）	2
〔全調査地点通行量（前年同月比較）〕	3
〔全調査地点通行量（休日と平日比較）〕	4
〔地点別・時間帯別通行量（前年同月比較）〕	5
〔全調査地点通行量（性別）〕	6
〔主要7地点〕 主な通り別・時間帯別通行量	7
〔主要7地点〕 調査地点別通行量の推移等	8
〔主要7地点〕 通行量推移表	9
〔全地点〕 通行量推移表	10
調査地点別通行量 データ編	11

【調査要項】

項目	内容
調査目的	①主要7地点の通行量と傾向を把握する。 ②現在整備中のJR姫路駅周辺の歩行者の推移を把握する。
調査日時	令和元年10月 4日（金曜日）10時～18時
調査地点	市内中心市街地42ヶ所
調査方法	男女別、進行方向別に調査
調査対象	歩行者（車椅子・自転車含む、乳児は計測対象外）

【参考事項】

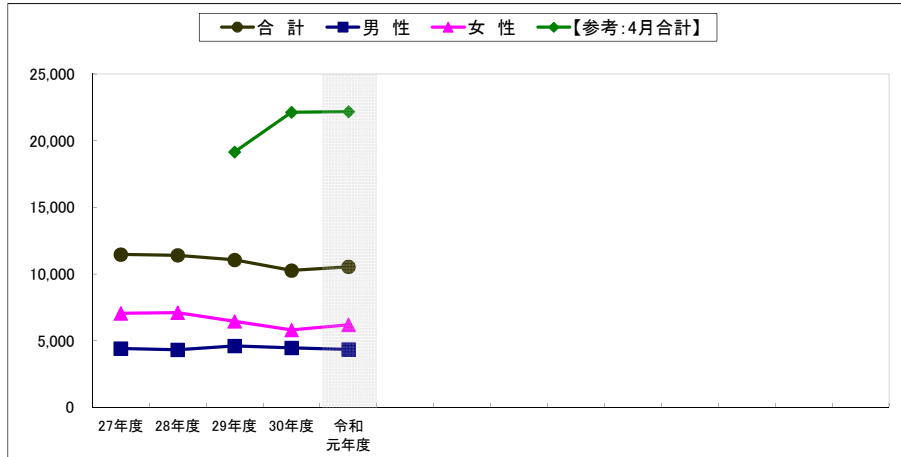
1 当日の天候

	当日	平年
天候	晴れ	
最高気温	29.2℃	24.3℃
最低気温	20.1℃	14.8℃
湿度	71%	73%

2 当日のイベント等

- ① 二階町商店街「ふれあい新鮮市」

【推移グラフ】



【推移データ】

(単位:人、%)

	27年度	28年度	29年度	30年度	令和元年度	前年度比 増減率
合計	11,462	11,405	11,057	10,262	10,542	2.7
男性	4,417	4,309	4,608	4,465	4,345	▲2.7
女性	7,045	7,096	6,449	5,797	6,197	6.9

【今回データ】

(単位:人)

時間帯	進行方向	男性	女性	計
合計	北行	4,345	6,197	10,542
	南行			
10:00 ~ 11:00	北行	199	329	528
	南行	249	340	589
11:00 ~ 12:00	北行	244	372	616
	南行	295	408	703
12:00 ~ 13:00	北行	258	383	641
	南行	340	555	895
13:00 ~ 14:00	北行	253	344	597
	南行	320	512	832
14:00 ~ 15:00	北行	190	275	465
	南行	246	431	677
15:00 ~ 16:00	北行	201	247	448
	南行	255	431	686
16:00 ~ 17:00	北行	236	270	506
	南行	370	549	919
17:00 ~ 18:00	北行	279	292	571
	南行	410	459	869
進行方向別	北行	1,860	2,512	4,372
	南行	2,485	3,685	6,170

【参考:中心市街地通行量調査結果(4月分)】

(単位:人、%)

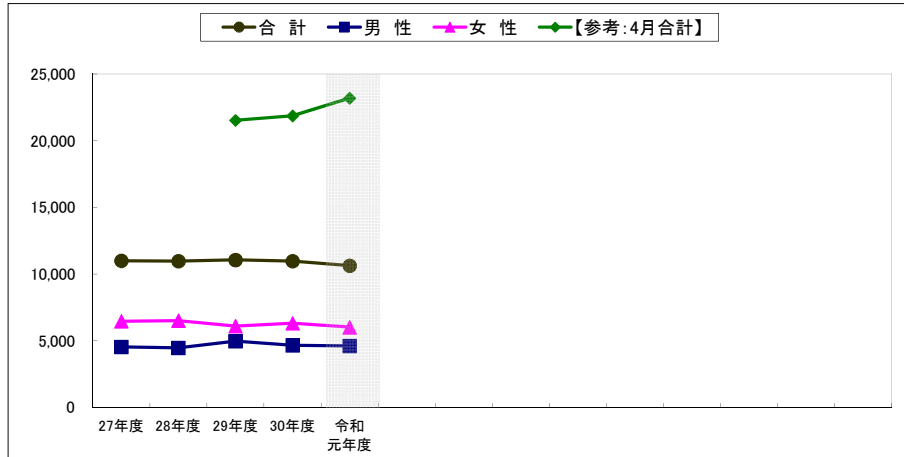
	29年度	30年度	令和元年度	前年度比 増減率
合計	19,156	22,133	22,176	0.2
男性	8,056	9,255	9,548	3.2
女性	11,100	12,878	12,628	▲1.9

【平成31年4月データ】

(単位:人)

時間帯	進行方向	男性	女性	計
合計	北行	9,548	12,628	22,176
	南行			
10:00 ~ 11:00	北行	283	459	742
	南行	331	367	698
11:00 ~ 12:00	北行	361	603	964
	南行	375	561	936
12:00 ~ 13:00	北行	449	531	980
	南行	567	607	1,174
13:00 ~ 14:00	北行	467	625	1,092
	南行	668	899	1,567
14:00 ~ 15:00	北行	402	725	1,127
	南行	806	1,068	1,874
15:00 ~ 16:00	北行	534	641	1,175
	南行	1,211	1,540	2,751
16:00 ~ 17:00	北行	596	708	1,304
	南行	1,003	1,347	2,350
17:00 ~ 18:00	北行	628	821	1,449
	南行	867	1,126	1,993
進行方向別	北行	3,720	5,113	8,833
	南行	5,828	7,515	13,343

【推移グラフ】



【推移データ】

(単位:人、%)

	27年度	28年度	29年度	30年度	令和元年度	前年度比 増減率
合計	10,994	10,966	11,052	10,966	10,625	▲ 3.1
男性	4,531	4,461	4,965	4,659	4,614	▲ 1.0
女性	6,463	6,505	6,087	6,307	6,011	▲ 4.7

【今回データ】

(単位:人)

時間帯	進行方向	男性	女性	計
合計	北行	4,614	6,011	10,625
	南行	-	-	-
10:00 ~ 11:00	北行	204	288	492
	南行	202	251	453
11:00 ~ 12:00	北行	227	337	564
	南行	248	308	556
12:00 ~ 13:00	北行	341	377	718
	南行	283	349	632
13:00 ~ 14:00	北行	308	368	676
	南行	322	436	758
14:00 ~ 15:00	北行	269	301	570
	南行	283	404	687
15:00 ~ 16:00	北行	206	264	470
	南行	303	488	791
16:00 ~ 17:00	北行	213	249	462
	南行	457	623	1,080
17:00 ~ 18:00	北行	359	455	814
	南行	389	513	902
進行方向別	北行	2,127	2,639	4,766
	南行	2,487	3,372	5,859

【参考:中心市街地通行量調査結果(4月分)】

(単位:人、%)

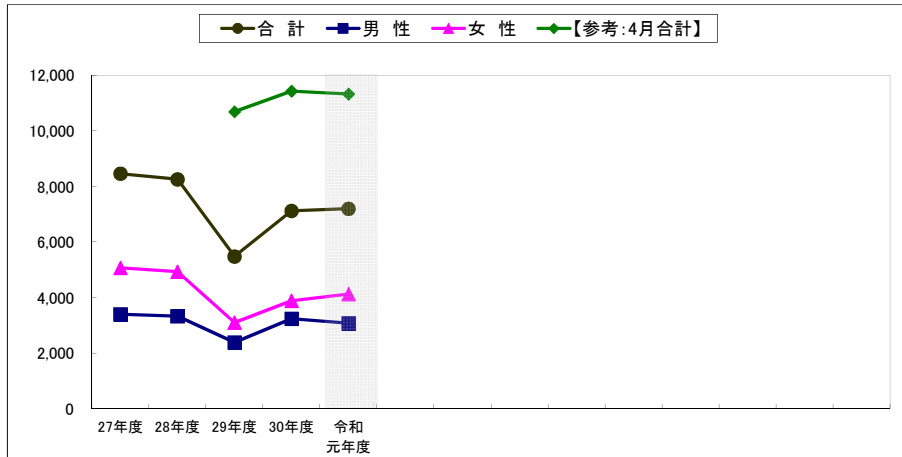
	29年度	30年度	令和元年度	前年度比 増減率
合計	21,522	21,853	23,192	6.1
男性	9,227	9,522	9,441	▲ 0.9
女性	12,295	12,331	13,751	11.5

【平成31年4月データ】

(単位:人)

時間帯	進行方向	男性	女性	計
合計	北行	9,441	13,751	23,192
	南行	-	-	-
10:00 ~ 11:00	北行	299	568	867
	南行	287	335	622
11:00 ~ 12:00	北行	390	537	927
	南行	427	544	971
12:00 ~ 13:00	北行	394	464	858
	南行	515	760	1,275
13:00 ~ 14:00	北行	401	622	1,023
	南行	865	942	1,807
14:00 ~ 15:00	北行	355	644	999
	南行	844	1,359	2,203
15:00 ~ 16:00	北行	346	714	1,060
	南行	1,178	1,866	3,044
16:00 ~ 17:00	北行	694	719	1,413
	南行	882	1,560	2,442
17:00 ~ 18:00	北行	764	943	1,707
	南行	800	1,174	1,974
進行方向別	北行	3,643	5,211	8,854
	南行	5,798	8,540	14,338

【推移グラフ】



【推移データ】

(単位:人、%)

	27年度	28年度	29年度	30年度	令和元年度	前年度比 増減率
合計	8,456	8,251	5,475	7,117	7,192	1.1
男性	3,390	3,322	2,380	3,234	3,067	▲ 5.2
女性	5,066	4,929	3,095	3,883	4,125	6.2

【今回データ】

(単位:人)

時間帯	進行方向	男性	女性	計
合計	東行	3,067	4,125	7,192
	西行	-	-	-
10:00 ~ 11:00	東行	236	312	548
	西行	115	219	334
11:00 ~ 12:00	東行	242	310	552
	西行	156	269	425
12:00 ~ 13:00	東行	241	306	547
	西行	184	298	482
13:00 ~ 14:00	東行	237	266	503
	西行	223	317	540
14:00 ~ 15:00	東行	202	311	513
	西行	180	295	475
15:00 ~ 16:00	東行	205	256	461
	西行	168	245	413
16:00 ~ 17:00	東行	146	166	312
	西行	143	233	376
17:00 ~ 18:00	東行	219	158	377
	西行	170	164	334
進行方向別	東行	1,728	2,085	3,813
	西行	1,339	2,040	3,379

【参考:中心市街地通行量調査結果(4月分)】

(単位:人、%)

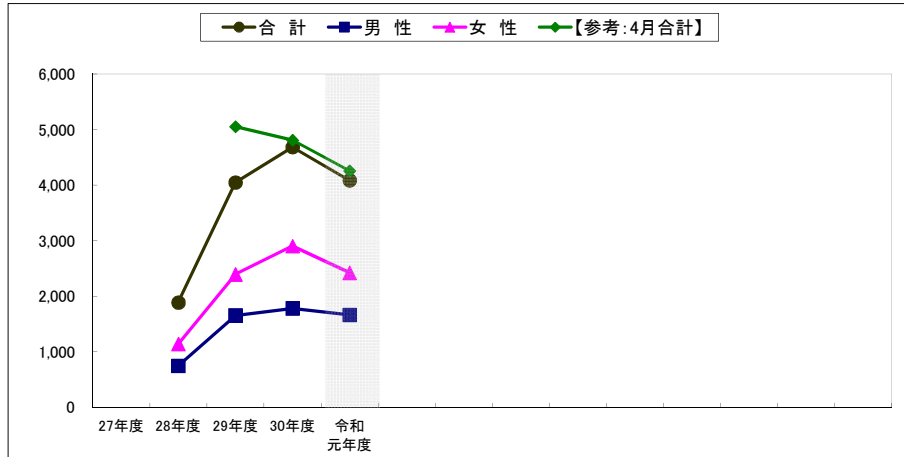
	29年度	30年度	令和元年度	前年度比 増減率
合計	10,682	11,427	11,320	▲ 0.9
男性	4,858	5,349	5,338	▲ 0.2
女性	5,824	6,078	5,982	▲ 1.6

【平成31年4月データ】

(単位:人)

時間帯	進行方向	男性	女性	計
合計	東行	5,338	5,982	11,320
	西行	-	-	-
10:00 ~ 11:00	東行	339	404	743
	西行	171	237	408
11:00 ~ 12:00	東行	359	429	788
	西行	216	238	454
12:00 ~ 13:00	東行	392	417	809
	西行	308	394	702
13:00 ~ 14:00	東行	351	383	734
	西行	350	404	754
14:00 ~ 15:00	東行	275	241	516
	西行	272	270	542
15:00 ~ 16:00	東行	320	343	663
	西行	348	370	718
16:00 ~ 17:00	東行	342	399	741
	西行	413	412	825
17:00 ~ 18:00	東行	435	523	958
	西行	447	518	965
進行方向別	東行	2,813	3,139	5,952
	西行	2,525	2,843	5,368

【推移グラフ】



【推移データ】

(単位:人、%)

	27年度	28年度	29年度	30年度	令和元年度	前年度比 増減率
合計	-	1,887	4,048	4,684	4,086	▲ 12.8
男性	-	746	1,655	1,782	1,664	▲ 6.6
女性	-	1,141	2,393	2,902	2,422	▲ 16.5

【今回データ】

(単位:人)

時間帯	進行方向	男性	女性	計
合計	東行	1,664	2,422	4,086
	西行	-	-	-
10:00 ~ 11:00	東行	121	154	275
	西行	92	117	209
11:00 ~ 12:00	東行	101	216	317
	西行	128	215	343
12:00 ~ 13:00	東行	165	281	446
	西行	152	273	425
13:00 ~ 14:00	東行	98	136	234
	西行	108	139	247
14:00 ~ 15:00	東行	92	133	225
	西行	86	137	223
15:00 ~ 16:00	東行	39	44	83
	西行	44	54	98
16:00 ~ 17:00	東行	63	81	144
	西行	57	99	156
17:00 ~ 18:00	東行	190	157	347
	西行	128	186	314
進行方向別	東行	869	1,202	2,071
	西行	795	1,220	2,015

【参考:中心市街地通行量調査結果(4月分)】

(単位:人、%)

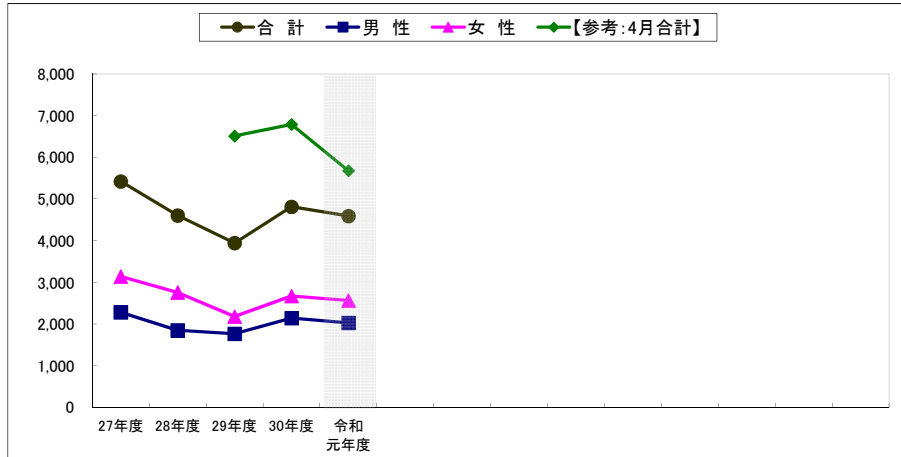
	29年度	30年度	令和元年度	前年度比 増減率
合計	5,052	4,807	4,255	▲ 11.5
男性	2,229	2,128	1,887	▲ 11.3
女性	2,823	2,679	2,368	▲ 11.6

【平成31年4月データ】

(単位:人)

時間帯	進行方向	男性	女性	計
合計	東行	1,887	2,368	4,255
	西行	-	-	-
10:00 ~ 11:00	東行	125	184	309
	西行	88	121	209
11:00 ~ 12:00	東行	103	169	272
	西行	113	178	291
12:00 ~ 13:00	東行	108	153	261
	西行	99	159	258
13:00 ~ 14:00	東行	154	158	312
	西行	127	148	275
14:00 ~ 15:00	東行	99	116	215
	西行	106	134	240
15:00 ~ 16:00	東行	76	115	191
	西行	154	168	322
16:00 ~ 17:00	東行	131	116	247
	西行	148	172	320
17:00 ~ 18:00	東行	120	114	234
	西行	136	163	299
進行方向別	東行	916	1,125	2,041
	西行	971	1,243	2,214

【推移グラフ】



【推移データ】

(単位:人、%)

	27年度	28年度	29年度	30年度	令和元年度	前年度比増減率
合計	5,421	4,604	3,943	4,813	4,591	▲ 4.6
男性	2,279	1,847	1,763	2,141	2,027	▲ 5.3
女性	3,142	2,757	2,180	2,672	2,564	▲ 4.0

【今回データ】

(単位:人)

時間帯	進行方向	男性	女性	計
合計	東行	2,027	2,564	4,591
	西行	-	-	-
10:00 ~ 11:00	東行	92	96	188
	西行	85	119	204
11:00 ~ 12:00	東行	92	127	219
	西行	93	156	249
12:00 ~ 13:00	東行	127	178	305
	西行	111	162	273
13:00 ~ 14:00	東行	124	148	272
	西行	128	140	268
14:00 ~ 15:00	東行	98	161	259
	西行	93	137	230
15:00 ~ 16:00	東行	116	151	267
	西行	106	145	251
16:00 ~ 17:00	東行	136	186	322
	西行	140	204	344
17:00 ~ 18:00	東行	268	236	504
	西行	218	218	436
進行方向別	東行	1,053	1,283	2,336
	西行	974	1,281	2,255

【参考:中心市街地通行量調査結果(4月分)】

(単位:人、%)

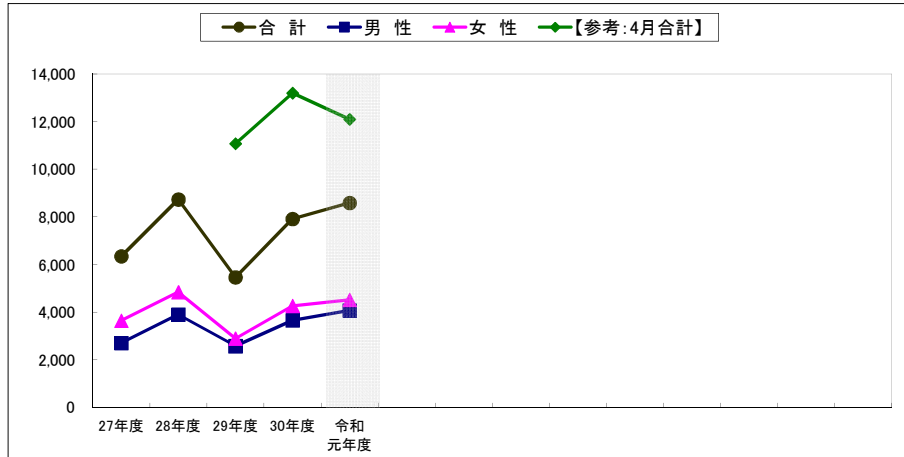
	29年度	30年度	令和元年度	前年度比増減率
合計	6,509	6,791	5,679	▲ 16.4
男性	2,862	2,958	2,395	▲ 19.0
女性	3,647	3,833	3,284	▲ 14.3

【平成31年4月データ】

(単位:人)

時間帯	進行方向	男性	女性	計
合計	東行	2,395	3,284	5,679
	西行	-	-	-
10:00 ~ 11:00	東行	140	199	339
	西行	118	174	292
11:00 ~ 12:00	東行	180	303	483
	西行	141	221	362
12:00 ~ 13:00	東行	151	222	373
	西行	146	177	323
13:00 ~ 14:00	東行	173	250	423
	西行	173	238	411
14:00 ~ 15:00	東行	165	276	441
	西行	203	220	423
15:00 ~ 16:00	東行	143	180	323
	西行	128	117	245
16:00 ~ 17:00	東行	148	219	367
	西行	108	141	249
17:00 ~ 18:00	東行	135	166	301
	西行	143	181	324
進行方向別	東行	1,235	2,187	3,050
	西行	1,160	1,646	2,629

【推移グラフ】



【推移データ】

(単位:人、%)

	27年度	28年度	29年度	30年度	令和元年度	前年度比 増減率
合計	6,343	8,730	5,459	7,911	8,584	8.5
男性	2,705	3,896	2,573	3,650	4,068	11.5
女性	3,638	4,834	2,886	4,261	4,516	6.0

【今回データ】

(単位:人)

時間帯	進行方向	男性	女性	計
合計	北行	4,068	4,516	8,584
	南行			
10:00 ~ 11:00	北行	188	240	428
	南行	154	148	302
11:00 ~ 12:00	北行	210	289	499
	南行	177	186	363
12:00 ~ 13:00	北行	212	258	470
	南行	233	256	489
13:00 ~ 14:00	北行	229	279	508
	南行	300	245	545
14:00 ~ 15:00	北行	195	284	479
	南行	283	311	594
15:00 ~ 16:00	北行	143	241	384
	南行	318	338	656
16:00 ~ 17:00	北行	246	292	538
	南行	327	386	713
17:00 ~ 18:00	北行	395	347	742
	南行	458	416	874
進行方向別	北行	1,818	2,230	4,048
	南行	2,250	2,286	4,536

【参考:中心市街地通行量調査結果(4月分)】

(単位:人、%)

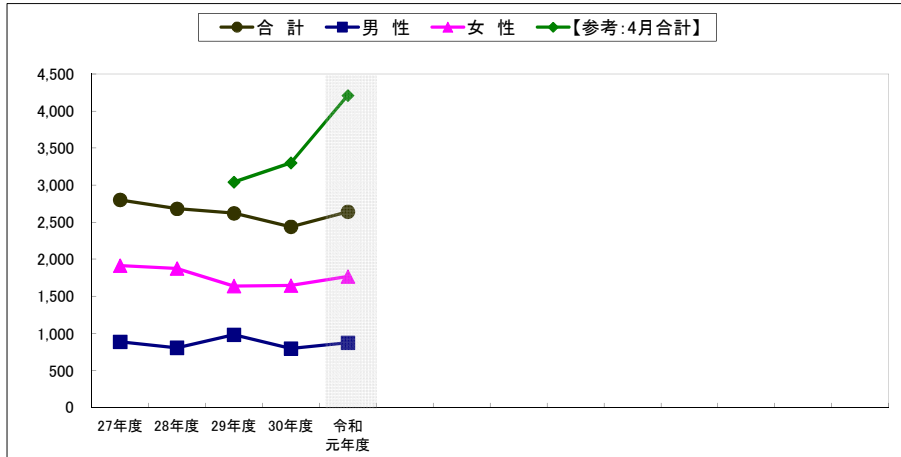
	29年度	30年度	令和元年度	前年度比 増減率
合計	11,074	13,197	12,096	▲ 8.3
男性	5,272	6,359	5,728	▲ 9.9
女性	5,802	6,838	6,368	▲ 6.9

【平成31年4月データ】

(単位:人)

時間帯	進行方向	男性	女性	計
合計	北行	5,728	6,368	12,096
	南行			
10:00 ~ 11:00	北行	432	414	846
	南行	294	284	578
11:00 ~ 12:00	北行	492	622	1,114
	南行	375	396	771
12:00 ~ 13:00	北行	434	538	972
	南行	430	485	915
13:00 ~ 14:00	北行	439	443	882
	南行	557	616	1,173
14:00 ~ 15:00	北行	272	328	600
	南行	496	622	1,118
15:00 ~ 16:00	北行	130	157	287
	南行	302	380	682
16:00 ~ 17:00	北行	171	175	346
	南行	315	328	643
17:00 ~ 18:00	北行	322	290	612
	南行	267	290	557
進行方向別	北行	2,692	2,967	5,659
	南行	3,036	3,401	6,437

【推移グラフ】



【推移データ】

(単位:人、%)

	27年度	28年度	29年度	30年度	令和元年度	前年度比増減率
合計	2,801	2,681	2,620	2,438	2,641	8.3
男性	886	805	981	794	873	9.9
女性	1,915	1,876	1,639	1,644	1,768	7.5

【今回データ】

(単位:人)

時間帯	進行方向	男性	女性	計
合計	北行	873	1,768	2,641
	南行			
10:00 ~ 11:00	北行	24	40	64
	南行	93	193	286
11:00 ~ 12:00	北行	39	71	110
	南行	64	190	254
12:00 ~ 13:00	北行	42	71	113
	南行	84	208	292
13:00 ~ 14:00	北行	36	47	83
	南行	79	160	239
14:00 ~ 15:00	北行	36	66	102
	南行	48	165	213
15:00 ~ 16:00	北行	43	59	102
	南行	73	135	208
16:00 ~ 17:00	北行	36	63	99
	南行	73	122	195
17:00 ~ 18:00	北行	28	55	83
	南行	75	123	198
進行方向別	北行	284	472	756
	南行	589	1,296	1,885

【参考:中心市街地通行量調査結果(4月分)】

(単位:人、%)

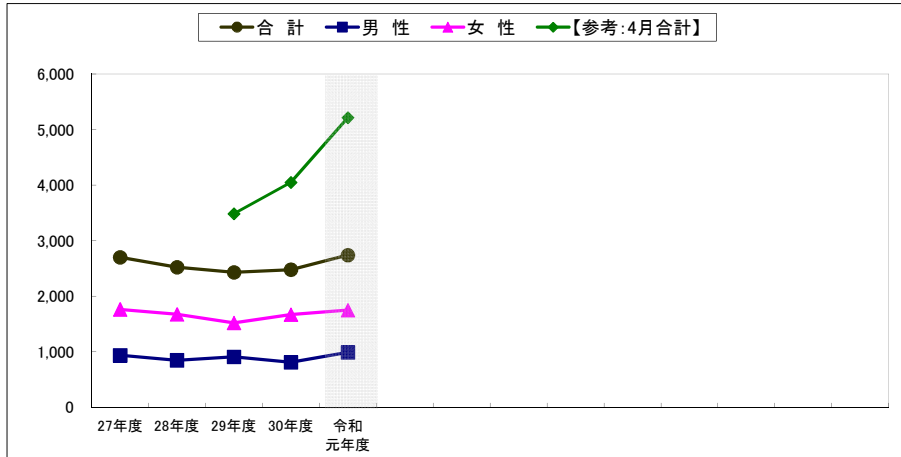
	29年度	30年度	令和元年度	前年度比増減率
合計	3,040	3,300	4,210	27.6
男性	1,228	1,365	1,817	33.1
女性	1,812	1,935	2,393	23.7

【平成31年4月データ】

(単位:人)

時間帯	進行方向	男性	女性	計
合計	北行	1,817	2,393	4,210
	南行			
10:00 ~ 11:00	北行	48	77	125
	南行	66	108	174
11:00 ~ 12:00	北行	52	68	120
	南行	135	185	320
12:00 ~ 13:00	北行	48	84	132
	南行	123	205	328
13:00 ~ 14:00	北行	84	103	187
	南行	152	192	344
14:00 ~ 15:00	北行	75	91	166
	南行	183	277	460
15:00 ~ 16:00	北行	71	96	167
	南行	288	336	624
16:00 ~ 17:00	北行	42	76	118
	南行	200	223	423
17:00 ~ 18:00	北行	57	73	130
	南行	193	199	392
進行方向別	北行	477	668	1,145
	南行	1,340	1,725	3,065

【推移グラフ】



【推移データ】

(単位:人、%)

	27年度	28年度	29年度	30年度	令和元年度	前年度比 増減率
合計	2,701	2,523	2,430	2,479	2,740	10.5
男性	936	849	908	810	991	22.3
女性	1,765	1,674	1,522	1,669	1,749	4.8

【今回データ】

(単位:人)

時間帯	進行方向	男性	女性	計
合計	北行	991	1,749	2,740
	南行	-	-	-
10:00 ~ 11:00	北行	60	93	153
	南行	44	88	132
11:00 ~ 12:00	北行	56	114	170
	南行	64	81	145
12:00 ~ 13:00	北行	68	115	183
	南行	52	103	155
13:00 ~ 14:00	北行	53	136	189
	南行	68	79	147
14:00 ~ 15:00	北行	59	116	175
	南行	52	112	164
15:00 ~ 16:00	北行	54	112	166
	南行	66	79	145
16:00 ~ 17:00	北行	66	128	194
	南行	50	116	166
17:00 ~ 18:00	北行	87	152	239
	南行	92	125	217
進行方向別	北行	503	966	1,469
	南行	488	783	1,271

【参考:中心市街地通行量調査結果(4月分)】

(単位:人、%)

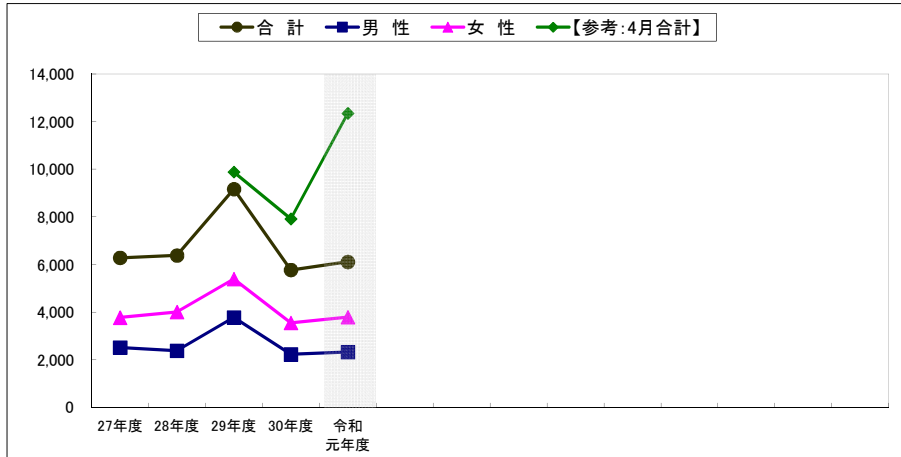
	29年度	30年度	令和元年度	前年度比 増減率
合計	3,486	4,048	5,215	28.8
男性	1,327	1,556	2,187	40.6
女性	2,159	2,492	3,028	21.5

【平成31年4月データ】

(単位:人)

時間帯	進行方向	男性	女性	計
合計	北行	2,187	3,028	5,215
	南行	-	-	-
10:00 ~ 11:00	北行	147	183	330
	南行	163	189	352
11:00 ~ 12:00	北行	97	148	245
	南行	101	127	228
12:00 ~ 13:00	北行	112	185	297
	南行	91	162	253
13:00 ~ 14:00	北行	137	186	323
	南行	142	196	338
14:00 ~ 15:00	北行	113	204	317
	南行	179	271	450
15:00 ~ 16:00	北行	158	206	364
	南行	247	321	568
16:00 ~ 17:00	北行	111	168	279
	南行	150	217	367
17:00 ~ 18:00	北行	134	127	261
	南行	105	138	243
進行方向別	北行	1,009	1,407	2,416
	南行	1,178	1,621	2,799

【推移グラフ】



【推移データ】

(単位:人、%)

	27年度	28年度	29年度	30年度	令和元年度	前年度比 増減率
合計	6,280	6,379	9,166	5,770	6,108	5.9
男性	2,511	2,373	3,775	2,224	2,319	4.3
女性	3,769	4,006	5,391	3,546	3,789	6.9

【今回データ】

(単位:人)

時間帯	進行方向	男性	女性	計
合計	北行	2,319	3,789	6,108
	南行	-	-	-
10:00 ~ 11:00	北行	101	169	270
	南行	125	213	338
11:00 ~ 12:00	北行	136	220	356
	南行	148	217	365
12:00 ~ 13:00	北行	138	292	430
	南行	178	266	444
13:00 ~ 14:00	北行	80	167	247
	南行	167	230	397
14:00 ~ 15:00	北行	115	227	342
	南行	143	304	447
15:00 ~ 16:00	北行	85	232	317
	南行	166	270	436
16:00 ~ 17:00	北行	145	236	381
	南行	151	224	375
17:00 ~ 18:00	北行	231	287	518
	南行	210	235	445
進行方向別	北行	1,031	1,830	2,861
	南行	1,288	1,959	3,247

【参考:中心市街地通行量調査結果(4月分)】

(単位:人、%)

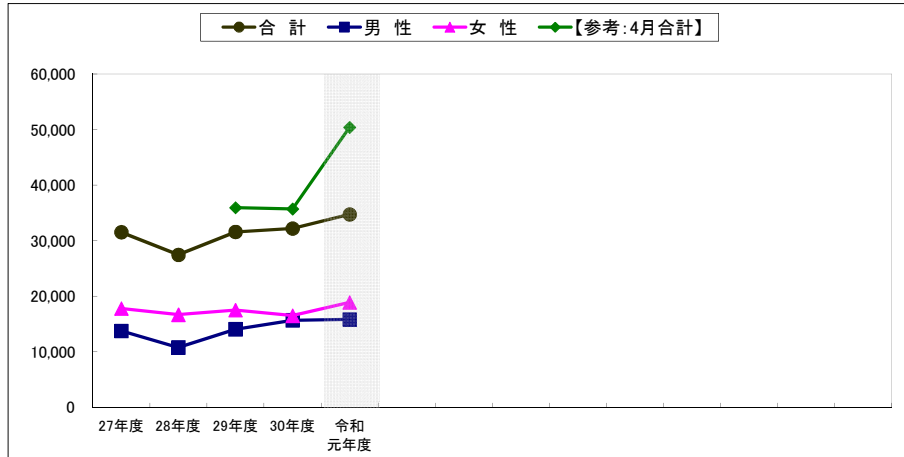
	29年度	30年度	令和元年度	前年度比 増減率
合計	9,885	7,913	12,346	56.0
男性	3,640	2,771	4,797	73.1
女性	6,245	5,142	7,549	46.8

【平成31年4月データ】

(単位:人)

時間帯	進行方向	男性	女性	計
合計	北行	4,797	7,549	12,346
	南行	-	-	-
10:00 ~ 11:00	北行	167	319	486
	南行	148	203	351
11:00 ~ 12:00	北行	263	417	680
	南行	219	252	471
12:00 ~ 13:00	北行	194	325	519
	南行	184	280	464
13:00 ~ 14:00	北行	178	280	458
	南行	219	324	543
14:00 ~ 15:00	北行	173	369	542
	南行	318	491	809
15:00 ~ 16:00	北行	341	566	907
	南行	645	898	1,543
16:00 ~ 17:00	北行	335	565	900
	南行	500	765	1,265
17:00 ~ 18:00	北行	342	624	966
	南行	571	871	1,442
進行方向別	北行	1,993	3,465	5,458
	南行	2,804	4,084	6,888

【推移グラフ】



【推移データ】

(単位:人、%)

	27年度	28年度	29年度	30年度	令和元年度	前年度比 増減率
合計	31,531	27,461	31,581	32,192	34,729	7.9
男性	13,741	10,789	14,076	15,691	15,839	0.9
女性	17,790	16,672	17,505	16,501	18,890	14.5

【今回データ】

(単位:人)

時間帯	進行方向	男性	女性	計
合計	北行	15,839	18,890	34,729
	南行	15,839	18,890	34,729
10:00 ~ 11:00	北行	908	1,161	2,069
	南行	567	700	1,267
11:00 ~ 12:00	北行	974	1,202	2,176
	南行	745	878	1,623
12:00 ~ 13:00	北行	1,037	1,159	2,196
	南行	1,005	1,084	2,089
13:00 ~ 14:00	北行	835	1,066	1,901
	南行	908	1,078	1,986
14:00 ~ 15:00	北行	799	1,167	1,966
	南行	850	1,281	2,131
15:00 ~ 16:00	北行	708	974	1,682
	南行	1,160	1,369	2,529
16:00 ~ 17:00	北行	1,046	1,246	2,292
	南行	1,212	1,483	2,695
17:00 ~ 18:00	北行	1,294	1,515	2,809
	南行	1,791	1,527	3,318
進行方向別	北行	7,601	9,490	17,091
	南行	8,238	9,400	17,638

【参考:中心市街地通行量調査結果(4月分)】

(単位:人、%)

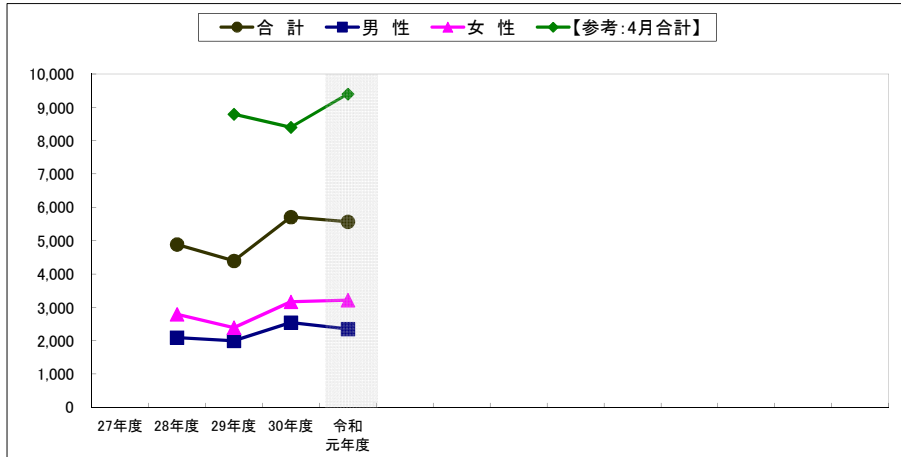
	29年度	30年度	令和元年度	前年度比 増減率
合計	35,934	35,697	50,380	41.1
男性	14,435	13,870	19,902	43.5
女性	21,499	21,827	30,478	39.6

【平成31年4月データ】

(単位:人)

時間帯	進行方向	男性	女性	計
合計	北行	19,902	30,478	50,380
	南行	19,902	30,478	50,380
10:00 ~ 11:00	北行	1,316	1,670	2,986
	南行	498	734	1,232
11:00 ~ 12:00	北行	1,339	2,380	3,719
	南行	723	1,358	2,081
12:00 ~ 13:00	北行	1,478	2,052	3,530
	南行	1,262	1,454	2,716
13:00 ~ 14:00	北行	1,469	1,764	3,233
	南行	1,421	1,322	2,743
14:00 ~ 15:00	北行	1,213	1,965	3,178
	南行	1,405	2,275	3,680
15:00 ~ 16:00	北行	1,175	2,021	3,196
	南行	1,853	2,808	4,661
16:00 ~ 17:00	北行	1,182	2,101	3,283
	南行	1,251	2,714	3,965
17:00 ~ 18:00	北行	1,157	1,545	2,702
	南行	1,160	2,315	3,475
進行方向別	北行	10,329	15,498	25,827
	南行	9,573	14,980	24,553

【推移グラフ】



【推移データ】

(単位:人、%)

	27年度	28年度	29年度	30年度	令和元年度	前年度比 増減率
合計	-	4,887	4,394	5,709	5,568	▲ 2.5
男性	-	2,095	2,000	2,544	2,348	▲ 7.7
女性	-	2,792	2,394	3,165	3,220	1.7

【今回データ】

(単位:人)

時間帯	進行方向	男性	女性	計
合計	北行	2,348	3,220	5,568
	南行			
10:00 ~ 11:00	北行	114	214	328
	南行	85	124	209
11:00 ~ 12:00	北行	108	164	272
	南行	91	147	238
12:00 ~ 13:00	北行	164	172	336
	南行	135	146	281
13:00 ~ 14:00	北行	147	221	368
	南行	112	143	255
14:00 ~ 15:00	北行	145	227	372
	南行	102	191	293
15:00 ~ 16:00	北行	237	250	487
	南行	111	263	374
16:00 ~ 17:00	北行	204	285	489
	南行	133	163	296
17:00 ~ 18:00	北行	255	293	548
	南行	205	217	422
進行方向別	北行	1,374	1,826	3,200
	南行	974	1,394	2,368

【参考:中心市街地通行量調査結果(4月分)】

(単位:人、%)

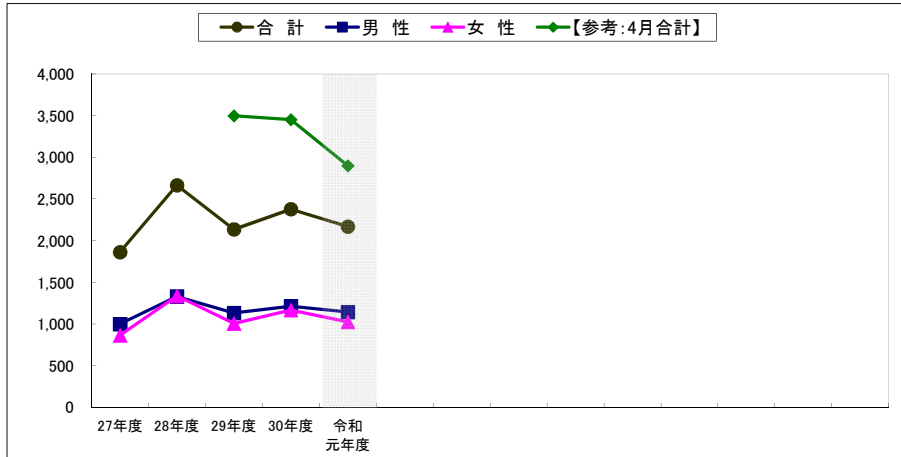
	29年度	30年度	令和元年度	前年度比 増減率
合計	8,794	8,401	9,395	11.8
男性	3,093	3,409	3,701	8.6
女性	5,701	4,992	5,694	14.1

【平成31年4月データ】

(単位:人)

時間帯	進行方向	男性	女性	計
合計	北行	3,701	5,694	9,395
	南行			
10:00 ~ 11:00	北行	233	356	589
	南行	176	205	381
11:00 ~ 12:00	北行	259	395	654
	南行	176	263	439
12:00 ~ 13:00	北行	239	345	584
	南行	160	242	402
13:00 ~ 14:00	北行	251	477	728
	南行	226	370	596
14:00 ~ 15:00	北行	214	424	638
	南行	199	324	523
15:00 ~ 16:00	北行	263	443	706
	南行	209	424	633
16:00 ~ 17:00	北行	304	384	688
	南行	229	376	605
17:00 ~ 18:00	北行	316	388	704
	南行	247	278	525
進行方向別	北行	2,079	3,212	5,291
	南行	1,622	2,482	4,104

【推移グラフ】



【推移データ】

(単位:人、%)

	27年度	28年度	29年度	30年度	令和元年度	前年度比 増減率
合計	1,862	2,665	2,136	2,378	2,169	▲ 8.8
男性	997	1,330	1,131	1,212	1,145	▲ 5.5
女性	865	1,335	1,005	1,166	1,024	▲ 12.2

【今回データ】

(単位:人)

時間帯	進行方向	男性	女性	計
合計	北行	1,145	1,024	2,169
	南行	-	-	-
10:00 ~ 11:00	北行	77	72	149
	南行	40	37	77
11:00 ~ 12:00	北行	54	68	122
	南行	46	50	96
12:00 ~ 13:00	北行	87	87	174
	南行	67	48	115
13:00 ~ 14:00	北行	66	48	114
	南行	60	47	107
14:00 ~ 15:00	北行	66	64	130
	南行	57	47	104
15:00 ~ 16:00	北行	56	53	109
	南行	67	43	110
16:00 ~ 17:00	北行	108	104	212
	南行	71	51	122
17:00 ~ 18:00	北行	140	146	286
	南行	83	59	142
進行方向別	北行	654	642	1,296
	南行	491	382	873

【参考:中心市街地通行量調査結果(4月分)】

(単位:人、%)

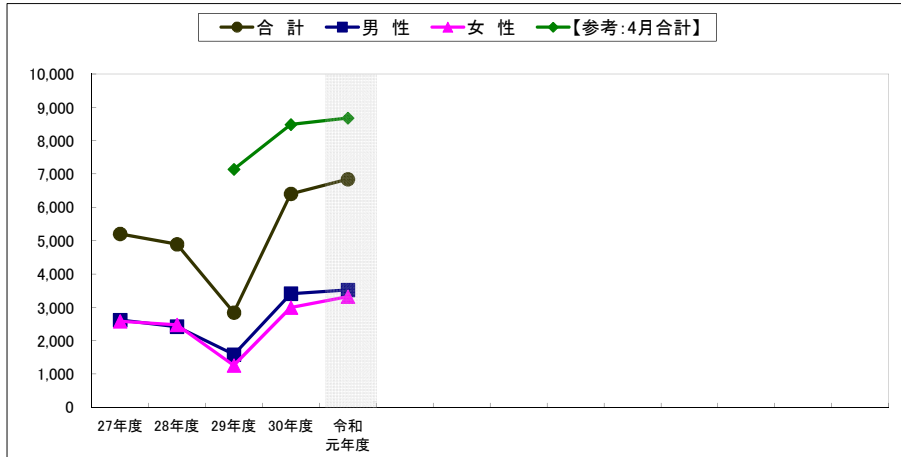
	29年度	30年度	令和元年度	前年度比 増減率
合計	3,498	3,452	2,898	▲ 16.0
男性	1,608	1,521	1,374	▲ 9.7
女性	1,890	1,931	1,524	▲ 21.1

【平成31年4月データ】

(単位:人)

時間帯	進行方向	男性	女性	計
合計	北行	1,374	1,524	2,898
	南行	-	-	-
10:00 ~ 11:00	北行	103	111	214
	南行	53	55	108
11:00 ~ 12:00	北行	94	121	215
	南行	67	89	156
12:00 ~ 13:00	北行	119	119	238
	南行	58	72	130
13:00 ~ 14:00	北行	97	105	202
	南行	91	77	168
14:00 ~ 15:00	北行	87	109	196
	南行	95	110	205
15:00 ~ 16:00	北行	91	110	201
	南行	58	62	120
16:00 ~ 17:00	北行	108	138	246
	南行	66	82	148
17:00 ~ 18:00	北行	116	106	222
	南行	71	58	129
進行方向別	北行	815	919	1,734
	南行	559	605	1,164

【推移グラフ】



【推移データ】

(単位:人、%)

	27年度	28年度	29年度	30年度	令和元年度	前年度比 増減率
合計	5,204	4,894	2,843	6,405	6,844	6.9
男性	2,622	2,422	1,583	3,411	3,521	3.2
女性	2,582	2,472	1,260	2,994	3,323	11.0

【今回データ】

(単位:人)

時間帯	進行方向	男性	女性	計
合計	北行	3,521	3,323	6,844
	南行			
10:00 ~ 11:00	北行	195	167	362
	南行	130	113	243
11:00 ~ 12:00	北行	179	191	370
	南行	172	170	342
12:00 ~ 13:00	北行	257	266	523
	南行	227	210	437
13:00 ~ 14:00	北行	246	193	439
	南行	191	179	370
14:00 ~ 15:00	北行	211	197	408
	南行	183	170	353
15:00 ~ 16:00	北行	170	160	330
	南行	186	198	384
16:00 ~ 17:00	北行	260	276	536
	南行	251	252	503
17:00 ~ 18:00	北行	308	308	616
	南行	355	273	628
進行方向別	北行	1,826	1,758	3,584
	南行	1,695	1,565	3,260

【参考:中心市街地通行量調査結果(4月分)】

(単位:人、%)

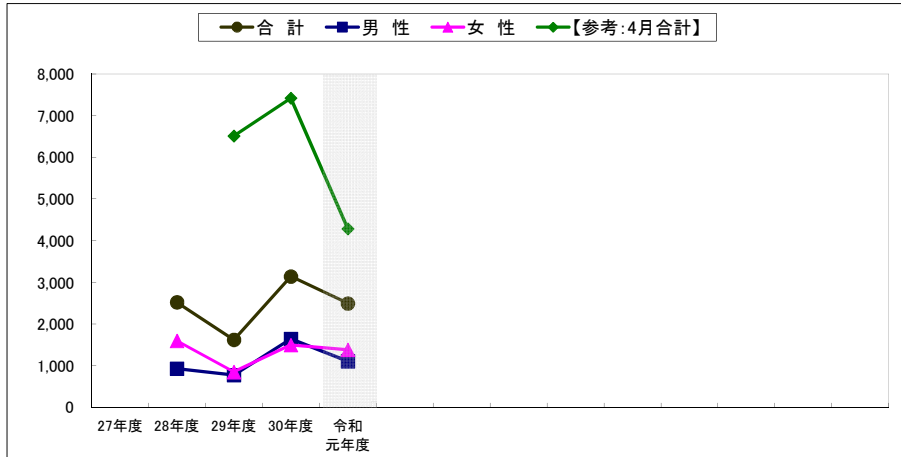
	29年度	30年度	令和元年度	前年度比 増減率
合計	7,139	8,482	8,675	2.3
男性	3,675	4,152	4,690	13.0
女性	3,464	4,330	3,985	▲ 8.0

【平成31年4月データ】

(単位:人)

時間帯	進行方向	男性	女性	計
合計	北行	4,690	3,985	8,675
	南行			
10:00 ~ 11:00	北行	257	263	520
	南行	169	113	282
11:00 ~ 12:00	北行	308	297	605
	南行	244	214	458
12:00 ~ 13:00	北行	424	410	834
	南行	313	283	596
13:00 ~ 14:00	北行	366	311	677
	南行	291	249	540
14:00 ~ 15:00	北行	333	245	578
	南行	318	276	594
15:00 ~ 16:00	北行	247	205	452
	南行	233	243	476
16:00 ~ 17:00	北行	295	198	493
	南行	315	188	503
17:00 ~ 18:00	北行	297	245	542
	南行	280	245	525
進行方向別	北行	2,527	2,174	4,701
	南行	2,163	1,811	3,974

【推移グラフ】



【推移データ】

(単位:人、%)

	27年度	28年度	29年度	30年度	令和元年度	前年度比 増減率
合計	-	2,522	1,621	3,140	2,493	▲ 20.6
男性	-	928	773	1,645	1,109	▲ 32.6
女性	-	1,594	848	1,495	1,384	▲ 7.4

【今回データ】

(単位:人)

時間帯	進行方向	男性	女性	計
合計	東行	1,109	1,384	2,493
	西行			
10:00 ~ 11:00	東行	42	66	108
	西行	61	61	122
11:00 ~ 12:00	東行	65	68	133
	西行	57	83	140
12:00 ~ 13:00	東行	56	78	134
	西行	73	82	155
13:00 ~ 14:00	東行	54	56	110
	西行	57	75	132
14:00 ~ 15:00	東行	63	76	139
	西行	90	110	200
15:00 ~ 16:00	東行	57	75	132
	西行	61	68	129
16:00 ~ 17:00	東行	80	107	187
	西行	93	138	231
17:00 ~ 18:00	東行	99	112	211
	西行	101	129	230
進行方向別	東行	516	638	1,154
	西行	593	746	1,339

【参考:中心市街地通行量調査結果(4月分)】

(単位:人、%)

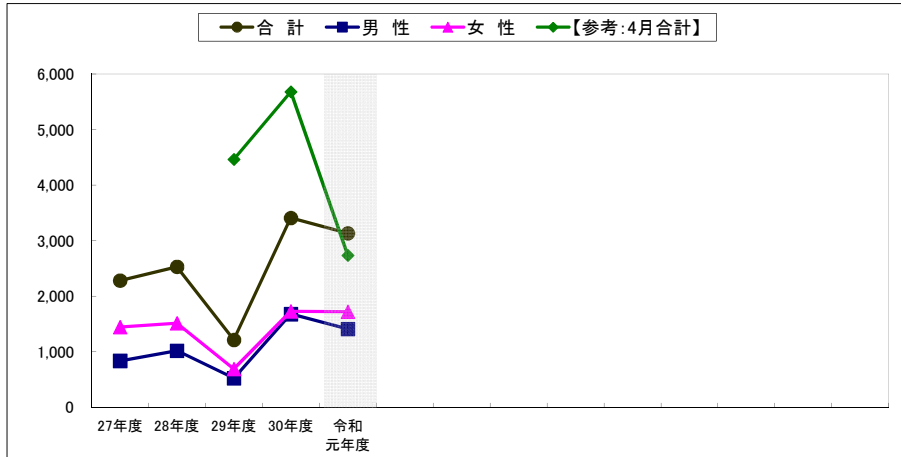
	29年度	30年度	令和元年度	前年度比 増減率
合計	6,513	7,422	4,285	▲ 42.3
男性	2,349	2,808	1,982	▲ 29.4
女性	4,164	4,614	2,303	▲ 50.1

【平成31年4月データ】

(単位:人)

時間帯	進行方向	男性	女性	計
合計	東行	1,982	2,303	4,285
	西行			
10:00 ~ 11:00	東行	114	106	220
	西行	104	130	234
11:00 ~ 12:00	東行	87	135	222
	西行	203	172	375
12:00 ~ 13:00	東行	173	220	393
	西行	220	247	467
13:00 ~ 14:00	東行	181	200	381
	西行	205	275	480
14:00 ~ 15:00	東行	125	145	270
	西行	119	174	293
15:00 ~ 16:00	東行	56	83	139
	西行	94	121	215
16:00 ~ 17:00	東行	51	46	97
	西行	74	108	182
17:00 ~ 18:00	東行	74	67	141
	西行	102	74	176
進行方向別	東行	861	1,002	1,863
	西行	1,121	1,301	2,422

【推移グラフ】



【推移データ】

(単位:人、%)

	27年度	28年度	29年度	30年度	令和元年度	前年度比 増減率
合計	2,282	2,530	1,214	3,409	3,133	▲ 8.1
男性	837	1,017	523	1,679	1,411	▲ 16.0
女性	1,445	1,513	691	1,730	1,722	▲ 0.5

【今回データ】

(単位:人)

時間帯	進行方向	男性	女性	計
合計	東行	1,411	1,722	3,133
	西行	-	-	-
10:00 ~ 11:00	東行	68	72	140
	西行	78	101	179
11:00 ~ 12:00	東行	40	80	120
	西行	75	71	146
12:00 ~ 13:00	東行	96	130	226
	西行	86	109	195
13:00 ~ 14:00	東行	107	101	208
	西行	67	84	151
14:00 ~ 15:00	東行	74	105	179
	西行	88	97	185
15:00 ~ 16:00	東行	85	91	176
	西行	79	101	180
16:00 ~ 17:00	東行	155	177	332
	西行	113	130	243
17:00 ~ 18:00	東行	84	118	202
	西行	116	155	271
進行方向別	東行	709	874	1,583
	西行	702	848	1,550

【参考:中心市街地通行量調査結果(4月分)】

(単位:人、%)

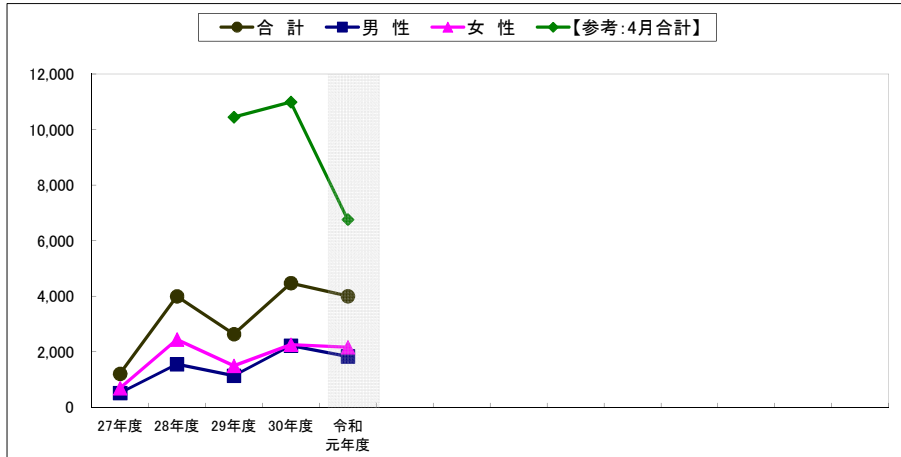
	29年度	30年度	令和元年度	前年度比 増減率
合計	4,463	5,681	2,737	▲ 51.8
男性	1,883	2,631	1,362	▲ 48.2
女性	2,580	3,050	1,375	▲ 54.9

【平成31年4月データ】

(単位:人)

時間帯	進行方向	男性	女性	計
合計	東行	1,362	1,375	2,737
	西行	-	-	-
10:00 ~ 11:00	東行	49	44	93
	西行	58	71	129
11:00 ~ 12:00	東行	105	104	209
	西行	73	47	120
12:00 ~ 13:00	東行	153	168	321
	西行	146	155	301
13:00 ~ 14:00	東行	121	132	253
	西行	112	123	235
14:00 ~ 15:00	東行	136	111	247
	西行	80	94	174
15:00 ~ 16:00	東行	62	52	114
	西行	31	51	82
16:00 ~ 17:00	東行	56	38	94
	西行	39	49	88
17:00 ~ 18:00	東行	64	59	123
	西行	77	77	154
進行方向別	東行	746	708	1,454
	西行	616	667	1,283

【推移グラフ】



【推移データ】

(単位:人、%)

	27年度	28年度	29年度	30年度	令和元年度	前年度比増減率
合計	1,209	3,998	2,638	4,473	4,003	▲ 10.5
男性	521	1,552	1,139	2,218	1,836	▲ 17.2
女性	688	2,446	1,499	2,255	2,167	▲ 3.9

【今回データ】

(単位:人)

時間帯	進行方向	男性	女性	計
合計	東行	1,836	2,167	4,003
	西行	-	-	-
10:00 ~ 11:00	東行	64	94	158
	西行	68	103	171
11:00 ~ 12:00	東行	112	130	242
	西行	132	134	266
12:00 ~ 13:00	東行	122	134	256
	西行	113	111	224
13:00 ~ 14:00	東行	101	107	208
	西行	83	101	184
14:00 ~ 15:00	東行	107	129	236
	西行	132	145	277
15:00 ~ 16:00	東行	125	129	254
	西行	104	110	214
16:00 ~ 17:00	東行	126	189	315
	西行	122	177	299
17:00 ~ 18:00	東行	176	187	363
	西行	149	187	336
進行方向別	東行	933	1,099	2,032
	西行	903	1,068	1,971

【参考:中心市街地通行量調査結果(4月分)】

(単位:人、%)

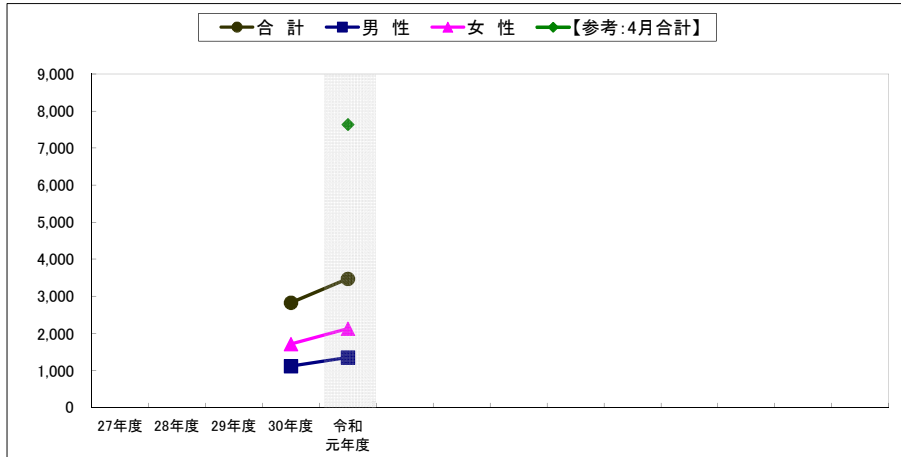
	29年度	30年度	令和元年度	前年度比増減率
合計	10,446	10,994	6,764	▲ 38.5
男性	4,063	4,765	3,296	▲ 30.8
女性	6,383	6,229	3,468	▲ 44.3

【平成31年4月データ】

(単位:人)

時間帯	進行方向	男性	女性	計
合計	東行	3,296	3,468	6,764
	西行	-	-	-
10:00 ~ 11:00	東行	224	299	523
	西行	190	195	385
11:00 ~ 12:00	東行	221	221	442
	西行	245	219	464
12:00 ~ 13:00	東行	181	210	391
	西行	217	232	449
13:00 ~ 14:00	東行	238	265	503
	西行	234	241	475
14:00 ~ 15:00	東行	274	310	584
	西行	236	230	466
15:00 ~ 16:00	東行	193	207	400
	西行	171	211	382
16:00 ~ 17:00	東行	166	169	335
	西行	212	197	409
17:00 ~ 18:00	東行	121	127	248
	西行	173	135	308
進行方向別	東行	1,618	1,808	3,426
	西行	1,678	1,660	3,338

【推移グラフ】



【推移データ】

(単位:人、%)

	27年度	28年度	29年度	30年度	令和元年度	前年度比 増減率
合計	-	-	-	2,826	3,471	22.8
男性	-	-	-	1,115	1,349	21.0
女性	-	-	-	1,711	2,122	24.0

【今回データ】

(単位:人)

時間帯	進行方向	男性	女性	計
合計	東行	1,349	2,122	3,471
	西行	-	-	-
10:00 ~ 11:00	東行	43	60	103
	西行	35	73	108
11:00 ~ 12:00	東行	78	149	227
	西行	87	111	198
12:00 ~ 13:00	東行	109	153	262
	西行	108	169	277
13:00 ~ 14:00	東行	77	126	203
	西行	76	128	204
14:00 ~ 15:00	東行	103	151	254
	西行	87	156	243
15:00 ~ 16:00	東行	63	141	204
	西行	79	150	229
16:00 ~ 17:00	東行	76	139	215
	西行	103	138	241
17:00 ~ 18:00	東行	102	135	237
	西行	123	143	266
進行方向別	東行	651	1,054	1,705
	西行	698	1,068	1,766

【参考:中心市街地通行量調査結果(4月分)】

(単位:人、%)

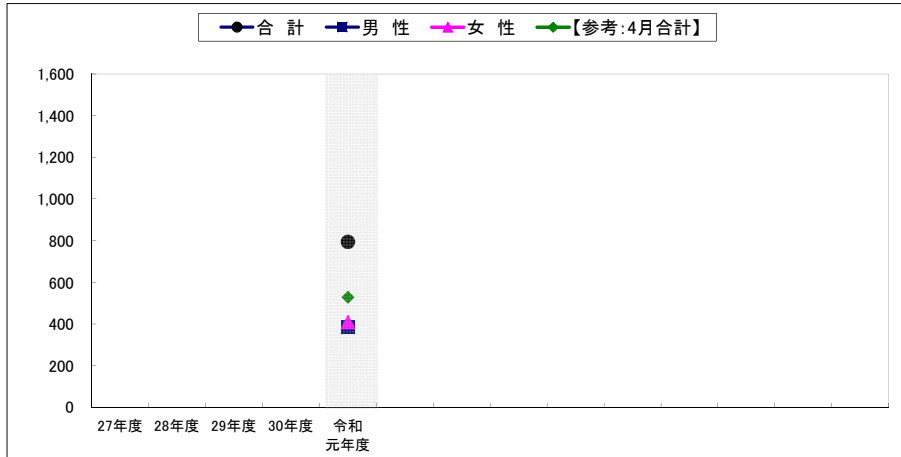
	29年度	30年度	令和元年度	前年度比 増減率
合計	-	-	7,637	-
男性	-	-	3,381	-
女性	-	-	4,256	-

【平成31年4月データ】

(単位:人)

時間帯	進行方向	男性	女性	計
合計	東行	3,381	4,256	7,637
	西行	-	-	-
10:00 ~ 11:00	東行	85	121	206
	西行	85	110	195
11:00 ~ 12:00	東行	145	167	312
	西行	139	189	328
12:00 ~ 13:00	東行	241	317	558
	西行	205	250	455
13:00 ~ 14:00	東行	199	336	535
	西行	170	271	441
14:00 ~ 15:00	東行	233	203	436
	西行	218	307	525
15:00 ~ 16:00	東行	336	446	782
	西行	302	412	714
16:00 ~ 17:00	東行	235	298	533
	西行	379	322	701
17:00 ~ 18:00	東行	183	237	420
	西行	226	270	496
進行方向別	東行	1,657	2,125	3,782
	西行	1,724	2,131	3,855

【推移グラフ】



【推移データ】

(単位:人、%)

	27年度	28年度	29年度	30年度	令和元年度	前年度比増減率
合計	-	-	-	-	795	-
男性	-	-	-	-	385	-
女性	-	-	-	-	410	-

【今回データ】

(単位:人)

時間帯	進行方向	男性	女性	計
合計	東行	385	410	795
	西行			
10:00 ~ 11:00	東行	17	8	25
	西行	10	15	25
11:00 ~ 12:00	東行	15	10	25
	西行	21	16	37
12:00 ~ 13:00	東行	52	47	99
	西行	59	60	119
13:00 ~ 14:00	東行	24	23	47
	西行	17	16	33
14:00 ~ 15:00	東行	16	35	51
	西行	15	24	39
15:00 ~ 16:00	東行	7	18	25
	西行	19	23	42
16:00 ~ 17:00	東行	17	25	42
	西行	37	31	68
17:00 ~ 18:00	東行	15	13	28
	西行	44	46	90
進行方向別	東行	163	179	342
	西行	222	231	453

【参考: 中心市街地通行量調査結果(4月分)】

(単位:人、%)

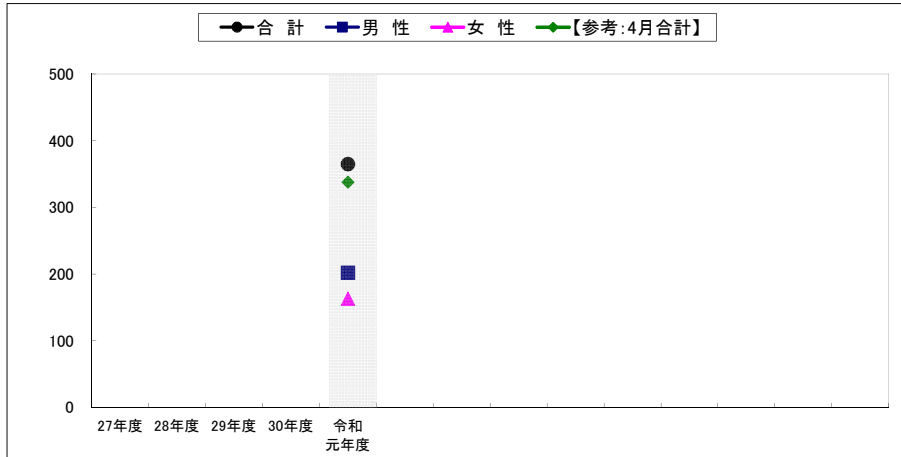
	29年度	30年度	令和元年度	前年度比増減率
合計	-	-	529	-
男性	-	-	243	-
女性	-	-	286	-

【平成31年4月データ】

(単位:人)

時間帯	進行方向	男性	女性	計
合計	東行	243	286	529
	西行			
10:00 ~ 11:00	東行	6	7	13
	西行	21	15	36
11:00 ~ 12:00	東行	14	12	26
	西行	14	16	30
12:00 ~ 13:00	東行	15	13	28
	西行	14	24	38
13:00 ~ 14:00	東行	14	24	38
	西行	18	12	30
14:00 ~ 15:00	東行	21	23	44
	西行	23	19	42
15:00 ~ 16:00	東行	21	26	47
	西行	14	30	44
16:00 ~ 17:00	東行	9	9	18
	西行	13	16	29
17:00 ~ 18:00	東行	9	24	33
	西行	17	16	33
進行方向別	東行	109	138	247
	西行	134	148	282

【推移グラフ】



【推移データ】

(単位:人、%)

	27年度	28年度	29年度	30年度	令和元年度	前年度比増減率
合計	-	-	-	-	365	-
男性	-	-	-	-	202	-
女性	-	-	-	-	163	-

【今回データ】

(単位:人)

時間帯	進行方向	男性	女性	計
合計	東行	202	163	365
	西行			
10:00 ~ 11:00	東行	13	3	16
	西行	6	10	16
11:00 ~ 12:00	東行	11	8	19
	西行	15	10	25
12:00 ~ 13:00	東行	26	14	40
	西行	18	6	24
13:00 ~ 14:00	東行	14	13	27
	西行	12	9	21
14:00 ~ 15:00	東行	9	13	22
	西行	5	4	9
15:00 ~ 16:00	東行	6	8	14
	西行	9	10	19
16:00 ~ 17:00	東行	11	12	23
	西行	10	9	19
17:00 ~ 18:00	東行	12	17	29
	西行	25	17	42
進行方向別	東行	102	88	190
	西行	100	75	175

【参考:中心市街地通行量調査結果(4月分)】

(単位:人、%)

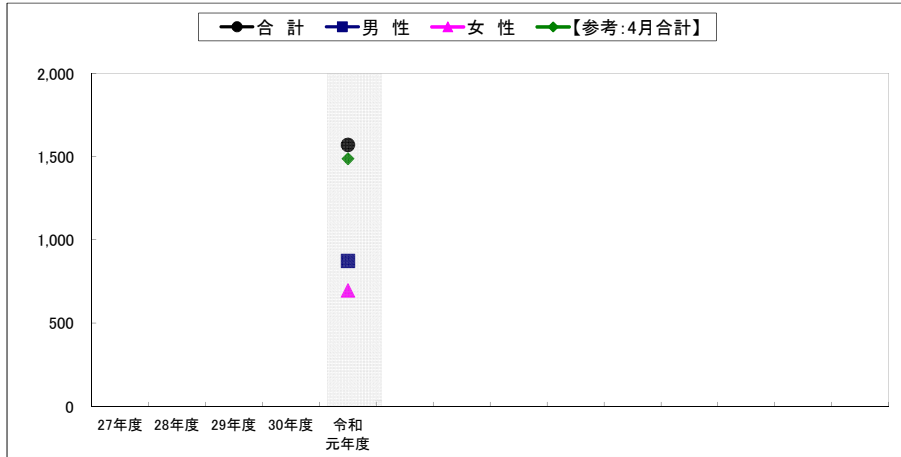
	29年度	30年度	令和元年度	前年度比増減率
合計	-	-	338	-
男性	-	-	172	-
女性	-	-	166	-

【平成31年4月データ】

(単位:人)

時間帯	進行方向	男性	女性	計
合計	東行	172	166	338
	西行			
10:00 ~ 11:00	東行	4	4	8
	西行	19	17	36
11:00 ~ 12:00	東行	9	5	14
	西行	6	10	16
12:00 ~ 13:00	東行	10	9	19
	西行	13	18	31
13:00 ~ 14:00	東行	9	8	17
	西行	12	6	18
14:00 ~ 15:00	東行	23	21	44
	西行	9	16	25
15:00 ~ 16:00	東行	12	17	29
	西行	6	5	11
16:00 ~ 17:00	東行	8	6	14
	西行	9	8	17
17:00 ~ 18:00	東行	8	13	21
	西行	15	3	18
進行方向別	東行	83	83	166
	西行	89	83	172

【推移グラフ】



【推移データ】

(単位:人、%)

	27年度	28年度	29年度	30年度	令和元年度	前年度比増減率
合計	-	-	-	-	1,572	-
男性	-	-	-	-	875	-
女性	-	-	-	-	697	-

【今回データ】

(単位:人)

時間帯	進行方向	男性	女性	計
合計	北行	875	697	1,572
	南行			
10:00 ~ 11:00	北行	25	24	49
	南行	30	42	72
11:00 ~ 12:00	北行	39	37	76
	南行	41	32	73
12:00 ~ 13:00	北行	36	31	67
	南行	43	30	73
13:00 ~ 14:00	北行	43	32	75
	南行	44	30	74
14:00 ~ 15:00	北行	48	57	105
	南行	39	33	72
15:00 ~ 16:00	北行	48	40	88
	南行	52	48	100
16:00 ~ 17:00	北行	85	69	154
	南行	72	57	129
17:00 ~ 18:00	北行	102	69	171
	南行	128	66	194
進行方向別	北行	426	359	785
	南行	449	338	787

【参考: 中心市街地通行量調査結果(4月分)】

(単位:人、%)

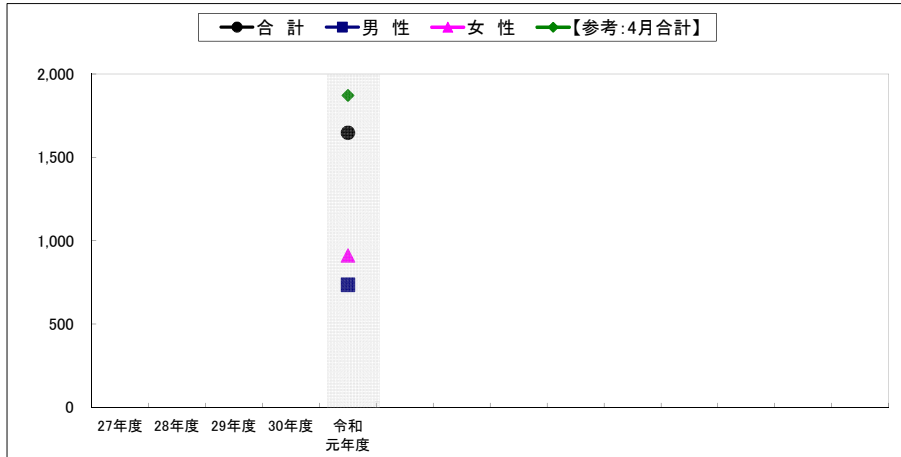
	29年度	30年度	令和元年度	前年度比増減率
合計	-	-	1,489	-
男性	-	-	792	-
女性	-	-	697	-

【平成31年4月データ】

(単位:人)

時間帯	進行方向	男性	女性	計
合計	北行	792	697	1,489
	南行			
10:00 ~ 11:00	北行	66	41	107
	南行	77	47	124
11:00 ~ 12:00	北行	64	63	127
	南行	51	39	90
12:00 ~ 13:00	北行	56	70	126
	南行	58	80	138
13:00 ~ 14:00	北行	71	74	145
	南行	73	71	144
14:00 ~ 15:00	北行	65	40	105
	南行	46	32	78
15:00 ~ 16:00	北行	27	27	54
	南行	29	32	61
16:00 ~ 17:00	北行	13	10	23
	南行	25	13	38
17:00 ~ 18:00	北行	40	33	73
	南行	31	25	56
進行方向別	北行	402	358	760
	南行	390	339	729

【推移グラフ】



【推移データ】

(単位:人、%)

	27年度	28年度	29年度	30年度	令和元年度	前年度比増減率
合計	-	-	-	-	1,648	-
男性	-	-	-	-	736	-
女性	-	-	-	-	912	-

【今回データ】

(単位:人)

時間帯	進行方向	男性	女性	計
合計	東行	736	912	1,648
	西行			
10:00 ~ 11:00	東行	43	42	85
	西行	47	52	99
11:00 ~ 12:00	東行	32	64	96
	西行	27	58	85
12:00 ~ 13:00	東行	40	54	94
	西行	43	60	103
13:00 ~ 14:00	東行	34	37	71
	西行	35	45	80
14:00 ~ 15:00	東行	54	48	102
	西行	46	68	114
15:00 ~ 16:00	東行	56	73	129
	西行	60	77	137
16:00 ~ 17:00	東行	42	41	83
	西行	42	70	112
17:00 ~ 18:00	東行	66	62	128
	西行	69	61	130
進行方向別	東行	367	421	788
	西行	369	491	860

【参考:中心市街地通行量調査結果(4月分)】

(単位:人、%)

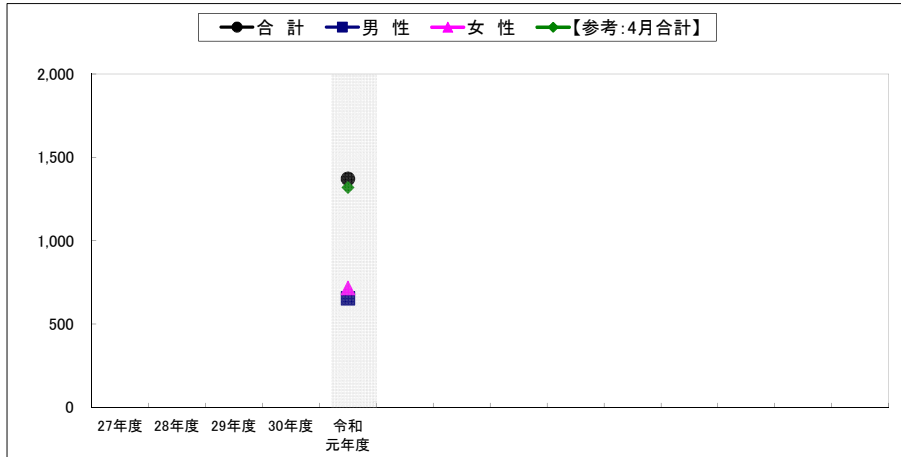
	29年度	30年度	令和元年度	前年度比増減率
合計	-	-	1,872	-
男性	-	-	760	-
女性	-	-	1,112	-

【平成31年4月データ】

(単位:人)

時間帯	進行方向	男性	女性	計
合計	東行	760	1,112	1,872
	西行			
10:00 ~ 11:00	東行	49	65	114
	西行	16	19	35
11:00 ~ 12:00	東行	65	103	168
	西行	55	108	163
12:00 ~ 13:00	東行	66	63	129
	西行	54	97	151
13:00 ~ 14:00	東行	63	64	127
	西行	42	57	99
14:00 ~ 15:00	東行	51	74	125
	西行	69	98	167
15:00 ~ 16:00	東行	32	42	74
	西行	48	86	134
16:00 ~ 17:00	東行	25	37	62
	西行	38	81	119
17:00 ~ 18:00	東行	48	33	81
	西行	39	85	124
進行方向別	東行	399	481	880
	西行	361	631	992

【推移グラフ】



【推移データ】

(単位: 人、%)

	27年度	28年度	29年度	30年度	令和元年度	前年度比増減率
合計	-	-	-	-	1,372	-
男性	-	-	-	-	655	-
女性	-	-	-	-	717	-

【今回データ】

(単位: 人)

時間帯	進行方向	男性	女性	計
合計		655	717	1,372
	10:00 ~ 11:00			
10:00 ~ 11:00	北行	24	25	49
	南行	36	49	85
11:00 ~ 12:00	北行	35	48	83
	南行	38	65	103
12:00 ~ 13:00	北行	45	32	77
	南行	52	43	95
13:00 ~ 14:00	北行	23	36	59
	南行	30	41	71
14:00 ~ 15:00	北行	24	44	68
	南行	33	40	73
15:00 ~ 16:00	北行	27	34	61
	南行	55	60	115
16:00 ~ 17:00	北行	46	51	97
	南行	72	55	127
17:00 ~ 18:00	北行	68	39	107
	南行	47	55	102
進行方向別	北行	292	309	601
	南行	363	408	771

【参考: 中心市街地通行量調査結果(4月分)】

(単位: 人、%)

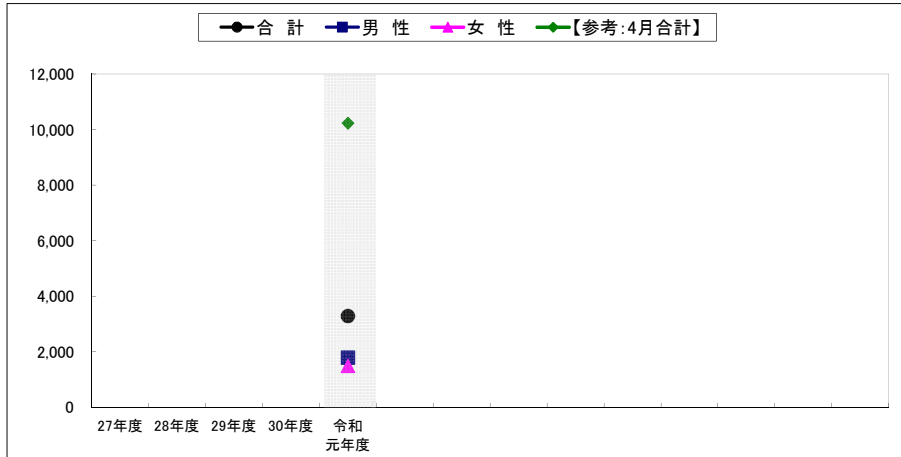
	29年度	30年度	令和元年度	前年度比増減率
合計	-	-	1,320	-
男性	-	-	631	-
女性	-	-	689	-

【平成31年4月データ】

(単位: 人)

時間帯	進行方向	男性	女性	計
合計		631	689	1,320
	10:00 ~ 11:00			
10:00 ~ 11:00	北行	31	31	62
	南行	47	54	101
11:00 ~ 12:00	北行	40	51	91
	南行	41	69	110
12:00 ~ 13:00	北行	39	44	83
	南行	56	70	126
13:00 ~ 14:00	北行	67	56	123
	南行	63	66	129
14:00 ~ 15:00	北行	28	17	45
	南行	43	45	88
15:00 ~ 16:00	北行	19	29	48
	南行	24	38	62
16:00 ~ 17:00	北行	23	23	46
	南行	35	27	62
17:00 ~ 18:00	北行	23	31	54
	南行	52	38	90
進行方向別	北行	270	282	552
	南行	361	407	768

【推移グラフ】



【推移データ】

(単位:人、%)

	27年度	28年度	29年度	30年度	令和元年度	前年度比増減率
合計	-	-	-	-	3,292	-
男性	-	-	-	-	1,794	-
女性	-	-	-	-	1,498	-

【今回データ】

(単位:人)

時間帯	進行方向	男性	女性	計
合計	北行	1,794	1,498	3,292
	南行			
10:00 ~ 11:00	北行	48	33	81
	南行	59	51	110
11:00 ~ 12:00	北行	51	46	97
	南行	81	54	135
12:00 ~ 13:00	北行	73	78	151
	南行	142	115	257
13:00 ~ 14:00	北行	100	82	182
	南行	191	143	334
14:00 ~ 15:00	北行	84	62	146
	南行	179	141	320
15:00 ~ 16:00	北行	60	46	106
	南行	220	185	405
16:00 ~ 17:00	北行	60	44	104
	南行	232	198	430
17:00 ~ 18:00	北行	56	32	88
	南行	158	188	346
進行方向別	北行	532	423	955
	南行	1,262	1,075	2,337

【参考:中心市街地通行量調査結果(4月分)】

(単位:人、%)

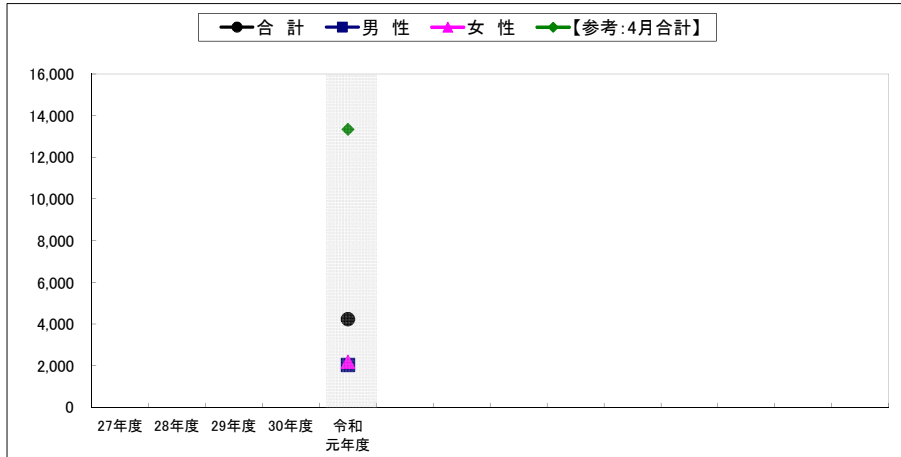
	29年度	30年度	令和元年度	前年度比増減率
合計	-	-	10,234	-
男性	-	-	5,008	-
女性	-	-	5,226	-

【平成31年4月データ】

(単位:人)

時間帯	進行方向	男性	女性	計
合計	北行	5,008	5,226	10,234
	南行			
10:00 ~ 11:00	北行	262	297	559
	南行	224	212	436
11:00 ~ 12:00	北行	364	357	721
	南行	428	411	839
12:00 ~ 13:00	北行	380	384	764
	南行	482	505	987
13:00 ~ 14:00	北行	297	374	671
	南行	551	557	1,108
14:00 ~ 15:00	北行	312	310	622
	南行	567	627	1,194
15:00 ~ 16:00	北行	88	127	215
	南行	565	577	1,142
16:00 ~ 17:00	北行	67	21	88
	南行	144	184	328
17:00 ~ 18:00	北行	30	26	56
	南行	247	257	504
進行方向別	北行	1,800	1,896	3,696
	南行	3,208	3,330	6,538

【推移グラフ】



【推移データ】

(単位:人、%)

	27年度	28年度	29年度	30年度	令和元年度	前年度比増減率
合計	-	-	-	-	4,240	-
男性	-	-	-	-	2,043	-
女性	-	-	-	-	2,197	-

【今回データ】

(単位:人)

時間帯	進行方向	男性	女性	計
合計	北行	2,043	2,197	4,240
	南行	-	-	-
10:00 ~ 11:00	北行	107	108	215
	南行	129	115	244
11:00 ~ 12:00	北行	125	151	276
	南行	143	177	320
12:00 ~ 13:00	北行	144	140	284
	南行	106	120	226
13:00 ~ 14:00	北行	112	128	240
	南行	101	101	202
14:00 ~ 15:00	北行	98	81	179
	南行	109	133	242
15:00 ~ 16:00	北行	60	79	139
	南行	119	212	331
16:00 ~ 17:00	北行	123	129	252
	南行	221	207	428
17:00 ~ 18:00	北行	101	73	174
	南行	245	243	488
進行方向別	北行	870	889	1,759
	南行	1,173	1,308	2,481

【参考:中心市街地通行量調査結果(4月分)】

(単位:人、%)

	29年度	30年度	令和元年度	前年度比増減率
合計	-	-	13,352	-
男性	-	-	6,129	-
女性	-	-	7,223	-

【平成31年4月データ】

(単位:人)

時間帯	進行方向	男性	女性	計
合計	北行	6,129	7,223	13,352
	南行	-	-	-
10:00 ~ 11:00	北行	379	462	841
	南行	397	476	873
11:00 ~ 12:00	北行	356	465	821
	南行	470	616	1,086
12:00 ~ 13:00	北行	464	512	976
	南行	567	740	1,307
13:00 ~ 14:00	北行	430	524	954
	南行	530	592	1,122
14:00 ~ 15:00	北行	382	416	798
	南行	555	665	1,220
15:00 ~ 16:00	北行	307	343	650
	南行	464	575	1,039
16:00 ~ 17:00	北行	181	190	371
	南行	313	301	614
17:00 ~ 18:00	北行	148	132	280
	南行	186	214	400
進行方向別	北行	2,647	3,044	5,691
	南行	3,482	4,179	7,661

令和元年度 中心市街地通行量調査結果（10月分）

令和元年（2019年）10月

姫路市 産業局 商工労働部 産業振興課 中心市街地活性化推進室

〒670-8501 姫路市安田四丁目1番地

TEL : 079-221-2453