

# 令和7年度 中心市街地通行量調査結果(10月分)

〔令和7年（2025年）11月 姫路市観光経済局商工労働部産業振興課〕

## 【目次】

概要	1
調査地点別通行量（位置図）	2
〔全調査地点通行量（前年比較）〕	3
〔地点別・時間帯別通行量（前年比較）〕	4
〔全調査地点通行量（性別）〕	5
〔主要10地点〕主な通り別・時間帯別通行量	6
〔主要10地点〕調査地点別通行量の推移等	7
〔主要10地点〕通行量推移表	8
〔全地点〕通行量推移表	9
調査地点別通行量 データ編	10
〔主要10地点〕歩行者自転車別通行量	11

（※）平成21年度までは姫路商工会議所、平成22年度は姫路市中心市街地活性化協議会のデータを参照

## 【調査要項】

項目	内容
調査目的	①主要10地点の通行量と傾向を把握する。 ②JR姫路駅周辺の通行量の推移を把握する。
調査日時	令和7年10月3日（金）10時～18時
調査地点	市内中心市街地52ヶ所
調査方法	男女別、進行方向別に調査
調査対象	歩行者（車椅子含む 乳児・非日常的な団体通行は計測対象外） 自転車（主要10地点のみ。ベビーカー計測対象外）

## 【参考事項】

### 1 当日の天候

	当日	平年
天候	曇りのち雨	—
最高気温	23.7℃	25.3℃
最低気温	19.8℃	16.3℃
湿度	90%	71%

### 2 当日のイベント等

- ・ルポン国際音楽祭（アクリエひめじ）

# 概要

通行量は昨年と比べて約14.0%増加

～「居心地が良く歩きたくなるまちなか」の

更なる実現でにぎわいの創出を～

## 【概況】

令和7年10月3日(金)の中心市街地主要10地点における通行量は59,376人で、昨年度(52,071人)と比較して、7305人増加(対昨年度比約14.0%)した。

また、今年度は全地点を44地点から52地点へ変更。52地点の通行量は、194,662人。44地点の通行量は188,271人で、昨年度(178,638人)と比較して、9,633人増加(対昨年度比5.39%増)

2025年日本国際博覧会(大阪・関西万博)の影響もあり海外からの来姫者が多く感じられる。また、大型イベントとして10月3日・4日アクリエ大ホールにて「ル・ボン国際音楽祭」や複数のイベントが実施された事によりアクリエ周辺では賑わいが創出された。また、調査日当日は朝から曇りで気温は過ごしやすく、昨年度よりも22箇所が増加している。

## 【時間帯別】(P7参照)

全調査地点の通行量を時間帯別に見ると、比較的ゆるやかに人が増えていく様子が見られ、お昼ごろに一度目のピークを迎えている。13時以降になると昼のピークから少し落ち着いているものの、15時頃から徐々に増えていき平日ということもあってか仕事終わりの方は帰宅し始める17時台がこの日の調査時間では一番高い数値となった。この日の最多は地点28【JR姫路駅中央コンコース北側出入口】の17時台7,109人であった。

## 【進行方向別】(P2,6参照)

主要10地点の進行方向別通行量の推移をみると、南北方向では2024年の41,556人から2025年は46,458人となり、4,902人の増加(前年比111.8%)となった。

また、東西方向では2024年の10,515人から2025年は12,918人となり、2,403人の増加(前年比122.9%)となっている。



御幸通商店街

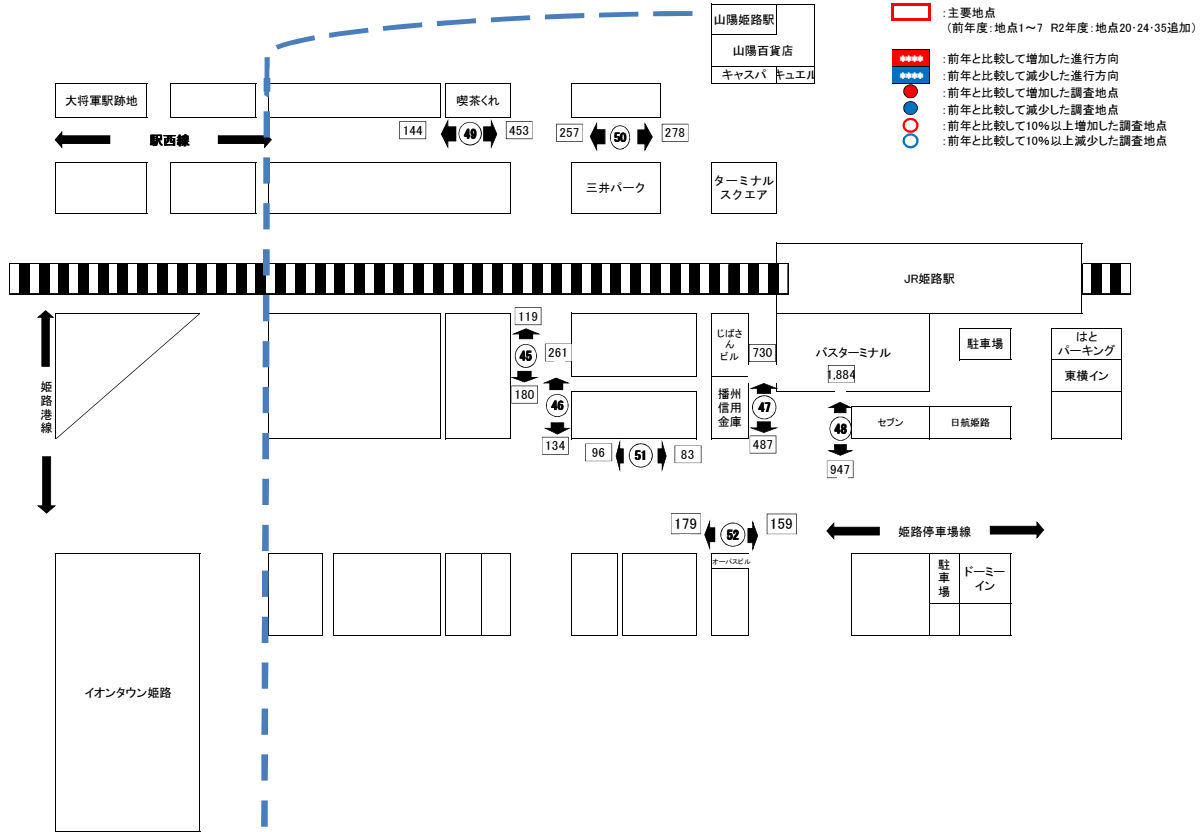


姫路駅北口





# 調査地点別通行量・姫路駅南(位置図)(単位:人)



[全調査地点通行量(前年比較)]

				(単位:人、%)
No	地点名	令和6年 10月4日 (a)	令和7年 10月3日 (b)	比較 (b/a)
1	大手前通り・西(大原学園東)	4,160	4,569	109.8%
2	大手前通り・東(みずほ銀行西)	3,440	3,344	97.2%
3	御幸通商店街(福富ビル東)	7,789	10,301	132.3%
4	御幸通商店街(名代宇奈とと姫路店西)	6,090	6,924	113.7%
5	小溝筋商店街(ダイワロイネットホテル姫路東)	2,664	2,824	106.0%
6	西二階町商店街(西松屋南)	2,424	3,151	130.0%
7	二階町商店街(POSHビル南)	4,247	4,729	111.3%
20	駅前商店街(マツモトキヨシ姫路駅前店西)	9,836	11,831	120.3%
24	大手前通り・西(山陽百貨店東)	7,577	6,665	88.0%
35	キャスティウォーク(ホテルモントレ姫路・テラッソ姫路間)	3,844	5,038	131.1%
小計(A:主要10地点)		52,071	59,376	114.0% (7,305人)

8	大手前通り・東(姫路城総合管理室前)	2,262	2,019	89.3%
9	二階町商店街(中井三成堂北)	3,120	2,815	90.2%
10	小溝筋商店街(三井住友銀行東)	2,064	1,898	92.0%
11	大手前通り・西(白銀交差点西(北))	5,123	4,434	86.6%
12	十二所前線・北(白銀交差点東(北))	1,772	1,355	76.5%
13	十二所前線・南(白銀交差点西(南))	875	875	100.0%
14	大手前通り・東(白銀交差点東(南))	5,089	3,476	68.3%
15	銀座商店街(ダイワロイネットホテル姫路南)	1,722	1,401	81.4%
16	銀座商店街(ラーメン鶴亀家北)	1,482	1,164	78.5%
17	駅前小溝筋商店街(姫路中華パル西)	3,860	3,964	102.7%
18	一番街商店街(ドコモショップ姫路みゆき通り店南)	4,307	4,666	108.3%
19	駅前商店街(カラオケまねぎねこ東)	6,267	10,322	164.7%
21	駅前通商店会(IMAGE21ビル北)	5,440	6,020	110.7%
22	南町中央通商店街(ボン・マルシェ姫路店南)	4,192	3,616	86.3%
23	山陽百貨店南	4,420	4,029	91.2%
25	大手前通り・東(グラン・フェスタ出入口前①)	1,779	3,367	189.3%
26	大手前通り・西(グラン・フェスタ出入口前②)	2,383	2,753	115.5%
27	JR姫路駅(グラン・フェスタ出入口前③)	4,603	6,685	145.2%
28	JR姫路駅・中央コンコース北側出入口	29,539	29,194	98.8%
29	連絡デッキ	5,501	6,207	112.8%
30	JR姫路駅・西側自由通路	1,968	1,487	75.6%
31	JR姫路駅・東側自由通路	6,746	6,846	101.5%
32	ホテルモントレ姫路・北	1,480	1,388	93.8%
33	ホテルモントレ姫路・南	2,753	2,109	76.6%
34	テラッソ姫路・北	3,408	2,080	61.0%
36	キャスティウォーク(テラッソ姫路・姫路医療専門学校間)	1,501	1,648	109.8%
37	キャスティウォーク(東端)	966	1,424	147.4%
38	エスリード姫路・東	1,286	511	39.7%
39	駅西地区(おもちゃのつちだ北)	1,309	888	67.8%
40	中ノ門筋	1,113	642	57.7%
41	大手前通り・西(大手前信号北西)	3,240	2,925	90.3%
42	本町商店街(イーグレ姫路・西)	3,658	4,687	128.1%
43	キャスティ21公園(アクリエひめじ入口)	639	1,077	168.5%
44	アクリエひめじ・はり姫連絡通路	700	923	131.9% 188,271
45	姫路駅西自転車駐車場	0	299	0.0%
46	南畝交差点・東(タイムズ姫路駅前第3駐車場付近)	0	395	0.0%
47	姫路駅南交差点・西(播州信用金庫本店前)	0	1,217	0.0%
48	姫路駅南交差点・東(姫ちやりステーション姫路駅南付近)	0	2,831	0.0%
49	西駅前町交差点・西(喫茶くれ前)	0	597	0.0%
50	西駅前町交差点・東(空地前)	0	535	0.0%
51	南畝交差点・南(創学アカデミー前)	0	179	0.0%
52	姫路駅南交差点・南(オーパスビル前)	0	338	0.0%
小計(B:主要10地点以外)		126,567	135,286	106.9%

合計(A+B)	178,638	194,662	109.0% (16,024人)
---------	---------	---------	------------------

〔地点別・時間帯別通行量(前年比較)〕

No	地点名	10時台	11時台	12時台	13時台	14時台	15時台	16時台	17時台	計	
1	大手前通り・西 (大原学園東)	令和6年	299	364	531	455	476	669	736	630	4,160
		令和7年	334	432	729	555	556	713	681	669	4,569
		比較	111.7%	118.7%	137.3%	122.0%	116.8%	106.6%	78.9%	106.2%	109.8%
2	大手前通り・東 (みずほ銀行西)	令和6年	410	512	474	477	344	396	420	407	3,440
		令和7年	502	633	485	421	404	292	247	360	3,344
		比較	122.4%	123.6%	102.3%	88.3%	117.4%	73.7%	58.5%	88.5%	97.2%
3	御幸通商店街 (福富ビル東)	令和6年	304	983	989	779	1,009	1,355	1,561	1,529	10,301
		令和7年	1,134	1,114	1,268	1,009	1,009	1,355	1,561	1,529	10,301
		比較	141.0%	116.9%	137.4%	129.3%	129.5%	142.6%	134.8%	127.9%	132.3%
4	御幸通商店街 (名代宇奈とと姫路店西)	令和6年	602	808	756	666	595	809	910	944	6,090
		令和7年	761	927	945	773	662	862	1,053	777	6,924
		比較	126.4%	89.9%	122.6%	141.9%	129.9%	118.9%	115.7%	82.3%	112.7%
5	小湊筋商店街 (ダイワロイネットホテル姫路店東)	令和6年	220	277	430	363	318	302	346	408	2,664
		令和7年	232	345	453	397	243	296	418	440	2,824
		比較	105.5%	124.5%	105.3%	109.4%	76.4%	96.0%	120.8%	107.8%	106.0%
6	西二階町商店街 (西松屋南)	令和6年	225	298	398	396	316	296	289	263	2,424
		令和7年	335	398	445	372	324	447	420	410	3,151
		比較	148.9%	154.3%	124.3%	113.1%	102.5%	151.0%	145.3%	116.1%	130.0%
7	二階町商店街 (POSHビル南)	令和6年	511	703	655	463	507	479	442	487	4,247
		令和7年	523	641	701	778	487	547	537	515	4,729
		比較	102.3%	91.2%	107.0%	168.0%	96.1%	114.2%	121.5%	105.3%	111.3%
8	大手前通り・東(姫路城総合管理室前)	令和6年	297	340	399	263	264	241	236	222	2,262
		令和7年	351	391	332	320	268	472	120	101	2,355
		比較	118.2%	115.0%	83.2%	121.7%	101.5%	195.9%	50.8%	45.5%	104.1%
9	二階町商店街 (中井三成堂北)	令和6年	414	422	468	396	325	368	383	329	3,129
		令和7年	319	362	481	375	272	333	369	324	2,815
		比較	77.1%	85.8%	115.8%	94.7%	83.7%	90.2%	101.7%	74.8%	90.2%
10	小湊筋商店街 (三井住友銀行東)	令和6年	201	252	323	251	230	181	311	315	2,064
		令和7年	170	284	260	309	190	226	241	238	1,998
		比較	84.6%	104.8%	80.5%	123.1%	82.6%	124.9%	77.5%	75.6%	92.0%
11	大手前通り・西 (白銀交差点西(北))	令和6年	385	477	610	646	590	750	892	773	5,123
		令和7年	381	511	625	542	530	636	577	632	4,434
		比較	99.0%	107.1%	102.5%	83.9%	89.8%	84.8%	64.7%	81.8%	86.6%
12	十二所前線・北 (白銀交差点東(北))	令和6年	146	181	248	195	104	193	270	193	1,772
		令和7年	172	162	277	185	155	95	105	204	1,355
		比較	117.8%	89.5%	111.2%	94.9%	76.0%	49.2%	38.9%	61.1%	76.5%
13	十二所前線・南 (白銀交差点西(南))	令和6年	70	85	127	76	88	100	132	197	875
		令和7年	79	79	109	76	106	79	137	207	875
		比較	100.0%	92.9%	85.8%	102.6%	120.5%	89.0%	103.8%	105.1%	100.0%
14	大手前通り・東 (白銀交差点東(南))	令和6年	584	611	697	621	529	561	667	819	5,089
		令和7年	538	596	523	507	373	257	250	432	3,476
		比較	92.1%	97.5%	75.0%	81.6%	70.5%	45.8%	37.5%	52.7%	68.3%
15	銀座商店街 (ダイワロイネットホテル姫路南)	令和6年	154	196	238	193	149	199	256	331	1,722
		令和7年	134	146	210	158	162	126	191	274	1,401
		比較	87.0%	74.5%	88.2%	81.9%	108.7%	63.3%	74.6%	81.3%	81.4%
16	銀座商店街 (ラーメン鶴亀家北)	令和6年	147	153	192	163	145	170	203	289	1,482
		令和7年	146	151	159	159	149	85	204	85	1,164
		比較	46.3%	95.4%	78.0%	86.9%	102.8%	50.0%	95.5%	70.6%	78.5%
17	駅前小湊筋商店街 (姫路中華ハル西)	令和6年	294	430	562	520	439	463	552	600	3,860
		令和7年	267	466	666	527	332	447	593	696	3,964
		比較	90.8%	108.4%	113.2%	101.3%	75.0%	96.5%	107.4%	116.0%	102.7%
18	一番街商店街 (ドコモショップ姫路みゆき通り店南)	令和6年	441	489	649	602	515	454	511	694	4,301
		令和7年	390	537	552	532	535	610	657	853	4,666
		比較	88.4%	109.8%	85.1%	106.0%	103.9%	134.4%	116.7%	122.9%	108.3%
19	駅前商店街 (カオケまねかねこ東)	令和6年	645	660	793	691	660	772	1,044	1,002	6,267
		令和7年	1,043	1,265	1,264	1,313	1,011	1,340	1,651	1,669	10,322
		比較	161.7%	155.3%	159.4%	190.0%	153.2%	173.6%	158.7%	166.6%	164.7%
20	駅前商店街 (マツモトキヨシ姫路駅前店西)	令和6年	917	1,003	1,132	1,091	1,101	1,127	1,645	1,820	9,836
		令和7年	1,043	1,025	1,303	1,348	1,136	1,644	2,104	2,228	11,831
		比較	113.7%	102.6%	115.1%	123.6%	103.2%	145.9%	127.9%	122.4%	120.3%
21	駅前通商店街 (MAGE21ビル北)	令和6年	501	669	690	679	622	654	641	798	5,440
		令和7年	655	674	900	690	654	641	798	1,008	6,020
		比較	110.8%	100.7%	130.4%	101.6%	103.5%	108.6%	110.5%	116.3%	110.7%
22	南中央通商店街 (ボン・マルシェ姫路店南)	令和6年	403	491	597	431	495	483	615	677	4,192
		令和7年	394	413	483	306	399	424	568	633	3,616
		比較	95.3%	84.1%	80.9%	71.0%	80.6%	87.8%	92.4%	94.4%	86.3%
23	山陽百貨店南	令和6年	383	435	572	500	419	536	685	890	4,420
		令和7年	356	465	521	423	449	478	539	798	4,029
		比較	93.0%	106.9%	91.1%	84.6%	107.2%	89.2%	78.7%	89.7%	91.2%
24	大手前通り・西 (山陽百貨店東)	令和6年	586	717	906	900	946	1,306	1,396	1,559	7,571
		令和7年	476	709	904	781	913	827	839	1,216	6,665
		比較	81.2%	88.9%	118.0%	86.8%	107.9%	91.3%	64.2%	78.5%	88.0%
25	大手前通り・東 (グラン・フェスタ出入口前①)	令和6年	215	219	228	241	205	211	213	246	1,779
		令和7年	308	450	667	267	265	579	614	481	3,367
		比較	143.3%	205.5%	284.5%	110.8%	128.6%	274.4%	194.4%	195.5%	189.3%
26	大手前通り・西 (グラン・フェスタ出入口前②)	令和6年	223	279	353	228	285	301	302	412	2,383
		令和7年	262	286	357	343	304	410	407	384	2,753
		比較	117.5%	102.5%	101.1%	150.4%	106.7%	136.2%	134.8%	93.2%	115.5%
27	JR姫路駅 (グラン・フェスタ出入口前③)	令和6年	558	511	683	513	544	459	894	813	4,803
		令和7年	591	661	683	560	516	1,057	1,212	1,405	6,685
		比較	105.9%	129.4%	133.7%	109.2%	94.9%	230.3%	174.6%	172.8%	145.2%
28	JR姫路駅・中央コンコース 北側出入口	令和6年	2,898	2,974	3,453	3,118	3,047	3,518	4,908	5,623	29,539
		令和7年	2,906	3,331	3,229	2,876	2,923	3,148	3,148	7,109	29,194
		比較	100.3%	112.0%	93.5%	92.2%	95.9%	104.4%	84.1%	128.8%	98.8%
29	連絡デッキ	令和6年	540	533	595	623	528	662	924	1,096	5,501
		令和7年	648	642	740	570	572	776	1,058	1,201	6,207
		比較	120.0%	120.5%	124.4%	91.5%	108.3%	117.2%	114.5%	109.6%	112.9%
30	JR姫路駅・西側自由通路	令和6年	192	177	236	222	207	188	244	402	1,968
		令和7年	139	135	192	165	192	146	218	300	1,487
		比較	72.4%	76.3%	81.4%	74.3%	92.8%	77.7%	63.4%	74.6%	75.6%
31	JR姫路駅・東側自由通路	令和6年	490	684	921	683	712	668	1,023	1,565	6,746
		令和7年	661	744	933	719	696	1,027	1,387	1,987	6,846
		比較	134.9%	108.8%	101.3%	105.3%	95.1%	104.5%	100.4%	88.6%	101.5%
32	ホテルモントレ姫路・北	令和6年	125	159	227	181	168	128	243	249	1,480
		令和7年	149	176	213	146	170	147	145	242	1,388
		比較	119.2%	110.7%	93.8%	80.7%	101.2%	114.8%	59.7%	97.2%	93.9%
33	ホテルモントレ姫路・南	令和6年	250	247	363	341	290	311	382	325	2,753
		令和7年	216	225	268	220	227	235	267	451	2,109
		比較	86.4%	91.1%	73.8%	64.5%	84.4%	75.6%	68.5%	77.5%	76.6%
34	テラス街姫路・北	令和6年	294	352	482	360	436	367	540	577	3,408
		令和7年	205	285	334	256	159	235	408	282	2,080
		比較	69.7%	81.0%	69.3%	43.3%	36.5%	64.9%	54.6%	70.7%	61.0%
35	キャストイワーク (ホテルモントレ姫路・テラス街姫路間)	令和6年	306	374	602	424	432	434	571	701	3,844
		令和7年	424	523	635	422	542	570	789	1,133	5,038
		比較	138.6%	139.8%	105.5%	99.5%	125.5%	131.3%	136.2%	161.6%	131.1%
36	キャストイワーク (テラス街姫路・姫路西側専門校間)	令和6年	100	147	287	182	117	117	309	309	1,501
		令和7年									

[全調査地点通行量(性別)]

No	地点名	男性		女性		合計
			割合		割合	
1	大手前通り・西(大原学園東)	2,380	52.1%	2,189	47.9%	4,569
2	大手前通り・東(みずほ銀行西)	1,833	54.8%	1,511	45.2%	3,344
3	御幸通商店街(福富ビル東)	4,478	43.5%	5,823	56.5%	10,301
4	御幸通商店街(名代宇奈とと姫路店西)	3,175	45.9%	3,749	54.1%	6,924
5	小溝筋商店街(ダイワロイネットホテル姫路東)	1,429	50.6%	1,395	49.4%	2,824
6	西二階町商店街(西松屋南)	1,483	47.2%	1,659	52.8%	3,142
7	二階町商店街(POSHビル南)	1,957	41.4%	2,772	58.6%	4,729
20	駅前商店街(マツモトキヨシ姫路駅前店西)	5,326	45.0%	6,505	55.0%	11,831
24	大手前通り・西(山陽百貨店東)	3,191	47.9%	3,474	52.1%	6,665
35	キャスティウオーク(ホテルモントレ姫路・テラッソ姫路間)	1,813	36.0%	3,225	64.0%	5,038
小計(A: 主要10地点)		27,065	45.6%	32,302	54.4%	59,367

8	大手前通り・東(姫路城総合管理室前)	1,109	54.9%	910	45.1%	2,019
9	二階町商店街(中井三成堂北)	1,319	46.9%	1,496	53.1%	2,815
10	小溝筋商店街(三井住友銀行東)	911	48.0%	987	52.0%	1,898
11	大手前通り・西(白銀交差点西(北))	2,202	49.7%	2,232	50.3%	4,434
12	十二所前線・北(白銀交差点東(北))	665	49.1%	690	50.9%	1,355
13	十二所前線・南(白銀交差点西(南))	460	52.6%	415	47.4%	875
14	大手前通り・東(白銀交差点東(南))	1,842	53.0%	1,634	47.0%	3,476
15	銀座商店街(ダイワロイネットホテル姫路南)	688	49.1%	713	50.9%	1,401
16	銀座商店街(ラーメン鶴亀家北)	635	54.6%	529	45.4%	1,164
17	駅前小溝筋商店街(姫路中華バル西)	2,220	56.0%	1,744	44.0%	3,964
18	一番街商店街(ドコモショップ姫路みゆき通り店南)	2,706	58.0%	1,960	42.0%	4,666
19	駅前商店街(カラオケまねがねこ東)	4,424	42.9%	5,898	57.1%	10,322
21	駅前通商店会(IMAGE21ビル北)	2,837	47.1%	3,183	52.9%	6,020
22	南町中央通商店街(ボン・マルシェ姫路店南)	1,485	41.1%	2,131	58.9%	3,616
23	山陽百貨店南	1,723	42.8%	2,306	57.2%	4,029
25	大手前通り・東(グラン・フェスタ出入口前①)	1,381	41.0%	1,986	59.0%	3,367
26	大手前通り・西(グラン・フェスタ出入口前②)	1,037	37.7%	1,716	62.3%	2,753
27	JR姫路駅(グラン・フェスタ出入口前③)	2,750	41.1%	3,935	58.9%	6,685
28	JR姫路駅・中央コンコース北側出入口	13,900	47.6%	15,294	52.4%	29,194
29	連絡デッキ	2,649	42.7%	3,558	57.3%	6,207
30	JR姫路駅・西側自由通路	844	56.8%	643	43.2%	1,487
31	JR姫路駅・東側自由通路	3,399	49.6%	3,447	50.4%	6,846
32	ホテルモントレ姫路・北	660	47.6%	728	52.4%	1,388
33	ホテルモントレ姫路・南	1,048	49.7%	1,061	50.3%	2,109
34	テラッソ姫路・北	909	43.7%	1,171	56.3%	2,080
36	キャスティウオーク(テラッソ姫路・姫路医療専門学校間)	725	44.0%	923	56.0%	1,648
37	キャスティウオーク(東端)	615	43.2%	809	56.8%	1,424
38	エスリード姫路・東	272	53.2%	239	46.8%	511
39	駅西地区(おもちゃのつちだ北)	431	48.5%	457	51.5%	888
40	中ノ門筋	348	54.2%	294	45.8%	642
41	大手前通り・西(大手前信号北西)	1,486	50.8%	1,439	49.2%	2,925
42	本町商店街(イーグレ姫路・西)	2,272	48.5%	2,415	51.5%	4,687
43	キャスティ21公園(アクリエひめじ入口)	451	41.9%	626	58.1%	1,077
44	アクリエひめじ・はり姫連絡通路	369	40.0%	554	60.0%	923
45	姫路駅西自転車駐車場	148	49.5%	151	50.5%	299
46	南畝交差点・東(タイムズ姫路駅前第3駐車場付近)	187	47.3%	208	52.7%	395
47	姫路駅南交差点・西(播州信用金庫本店前)	631	51.8%	586	48.2%	1,217
48	姫路駅南交差点・東(姫ちやりステーション姫路駅南付近)	1,374	48.5%	1,457	51.5%	2,831
49	西駅前町交差点・西(喫茶くれ前)	329	55.1%	268	44.9%	597
50	西駅前町交差点・東(空地前)	294	55.0%	241	45.0%	535
51	南畝交差点・南(創学アカデミー前)	91	50.8%	88	49.2%	179
52	姫路駅南交差点・南(オーバースピル前)	165	48.8%	173	51.2%	338
小計(B: 主要10地点以外)		63,991	47.3%	71,295	52.7%	135,286

合計(A+B)		91,056	46.8%	103,597	53.2%	194,653
---------	--	--------	-------	---------	-------	---------

【主な通り別】

(単位:人、%)

(調査地点数)		令和6年 10月4日	令和7年 10月3日	昨年との比較	
合 計	(10ヶ所)	52,071	59,376	114.0%	
南北 方向	大手前通り (3ヶ所)	15,177	14,578	96.1%	
	1 (西側・大原学園東)	4,160	4,569	109.8%	
	24 (西側・山陽百貨店東)	7,577	6,665	88.0%	
	2 (東側・みずほ銀行西)	3,440	3,344	97.2%	
	御幸通 (3ヶ所)	23,715	29,056	122.5%	
	3 (福富ビル東)	7,789	10,301	132.3%	
	4 (名代宇奈とと姫路店西)	6,090	6,924	113.7%	
	20 (マツモトキヨシ姫路店前店西)	9,836	11,831	120.3%	
	小溝筋 (1ヶ所)	2,664	2,824	106.0%	
	5 (ダイワロイネットホテル姫路東)	2,664	2,824	106.0%	
	小 計		41,556	46,458	111.8%
	平 均		5,936.6	6,636.9	-
東西 方向	西二階町 (1ヶ所)	2,424	3,151	130.0%	
	6 (西松屋南)	2,424	3,151	130.0%	
	二階町 (1ヶ所)	4,247	4,729	111.3%	
	7 (POSHビル南)	4,247	4,729	111.3%	
	キャスティウオーク (1ヶ所)	3,844	5,038	131.1%	
	35 (ホテルモントレ姫路・テラツソ姫路間)	3,844	5,038	131.1%	
	小 計		10,515	12,918	122.9%
平 均		3,505.0	4,306.0	-	

【時間帯別】

(単位:人、%)

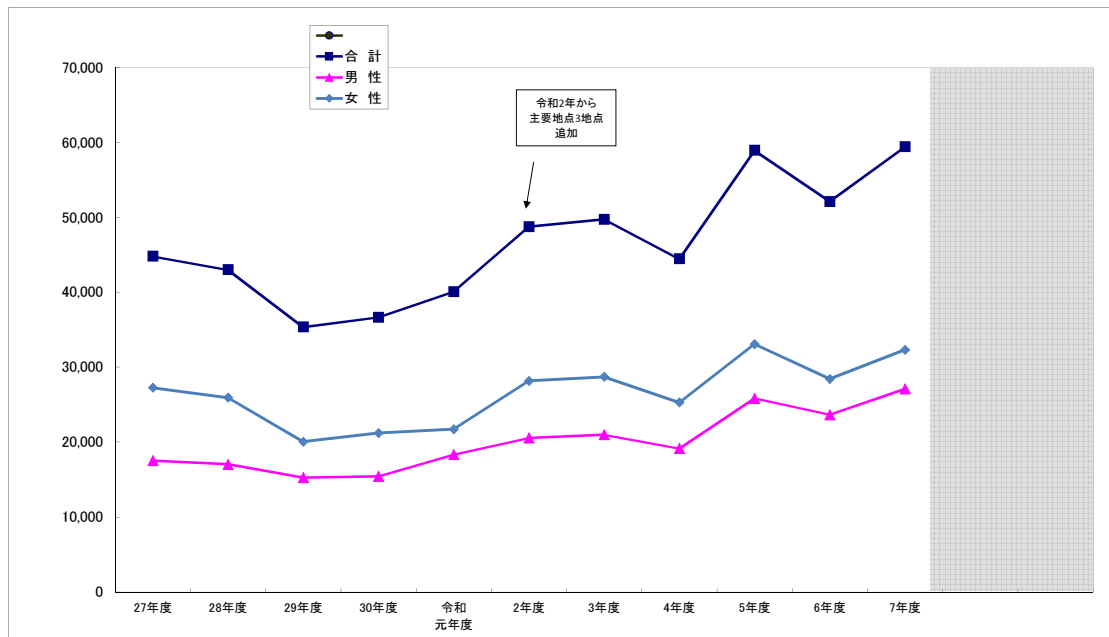
時間帯	令和6年 10月4日			令和7年 10月3日			
	男性	女性	合計	男性	女性	合計	昨年との比較
合 計	23,649	28,422	52,071	27,074	32,302	59,376	114.0%
10 ~ 11時	2,085	2,795	4,880	2,502	3,262	5,764	118.1%
11 ~ 12時	2,643	3,326	5,969	2,791	3,755	6,546	109.7%
12 ~ 13時	3,026	3,647	6,673	3,608	4,305	7,913	118.6%
13 ~ 14時	2,749	3,400	6,149	3,283	4,004	7,287	118.5%
14 ~ 15時	2,461	3,253	5,714	2,892	3,495	6,387	111.8%
15 ~ 16時	2,820	3,548	6,368	3,470	4,183	7,653	120.2%
16 ~ 17時	3,571	4,252	7,823	3,936	4,613	8,549	109.3%
17 ~ 18時	4,294	4,201	8,495	4,592	4,685	9,277	109.2%

【調査地点別通行量の推移等】

(単位:人、%)

(単位:人、%)

(調査地点No.)	27年度	28年度	29年度	30年度	令和元年度	令和2年度	令和3年度	令和4年度	令和5年度	令和6年度	令和7年度	前年度比 増減率
通行合計	62,086	62,654	51,822	58,315	62,712	48,710	49,679	44,412	58,892	52,071	59,376	14.0
南 北 方 向	52,147	53,103	43,771	47,115	50,177	39,391	39,694	35,069	46,729	41,556	46,458	11.8
1 大手前通り・西(大原学園東)	6,250	4,990	3,074	4,553	4,836	3,246	3,207	2,398	4,696	4,160	4,569	9.8
2 大手前通り・東(みずほ銀行西)	5,638	5,680	2,959	4,194	4,295	2,833	2,677	1,712	3,908	3,440	3,344	▲ 2.8
3 御幸通商店街(福富ビル東)	10,439	11,462	11,420	9,518	10,368	8,291	8,644	7,701	9,370	7,789	10,301	32.3
4 御幸通商店街(名代宇奈とと姫路店西)	8,809	8,302	7,609	7,072	8,359	5,918	580	5,460	7,067	6,090	6,924	13.7
5 小瀬筋商店街(ダイワロイネットホテル姫路東)	3,674	2,973	2,198	2,901	3,110	2,589	2,759	2,483	3,053	2,664	2,824	6.0
20 駅前商店街(マツモトキヨシ姫路駅前店西)	10,994	10,966	11,052	10,966	10,625	10,097	10,186	9,941	11,021	9,836	11,831	20.3
24 大手前通り・西(山陽百貨店東)	6,343	8,730	5,459	7,911	8,584	6,417	6,421	5,374	7,614	7,577	6,665	▲ 12.0
東 西 方 向	9,939	9,551	8,051	11,200	12,535	9,319	9,985	9,343	12,163	10,515	12,918	22.9
6 西二階町商店街(西松屋南)	3,768	3,729	2,863	3,135	3,426	2,753	2,735	2,190	2,920	2,424	3,151	30.0
7 二階町商店街(POSHビル南)	6,171	5,822	5,188	5,239	5,638	3,409	3,684	3,104	4,815	4,247	4,729	11.3
キャスティーオーク 35 (ホテルモントレ姫路・テラッソ姫路間)				2,826	3,471	3,157	3,566	4,049	4,428	3,844	5,038	31.1
調査日の天候	晴時々曇	晴後曇	雨	曇	晴	晴	晴	雨後曇	晴	曇後晴	曇後雨	
	二階町商店街「ふれあい新幹市」	二階町商店街「ふれあい新幹市」	二階町商店街「ふれあい新幹市」	二階町商店街「ふれあい新幹市」	二階町商店街「ふれあい新幹市」			物販イベント「姫路駅北にぎわい交流広場」	二階町商店街「ふれあい新幹市」			
								絵画展示販売会「アクリエひめじ」	アクリエひめじ「ル・ボン国際音楽祭2023赤穂・姫路」		アクリエひめじ「ル・ボン国際音楽祭」	



(単位:人、%)

	27年度	28年度	29年度	30年度	令和元年度	2年度	3年度	4年度	5年度	6年度	7年度	前年度比増減率
合計	44,749	42,958	35,311	36,612	40,032	48,710	49,679	44,412	58,892	52,071	59,376	14.0
男性	17,508	17,029	15,267	15,415	18,317	20,552	20,971	19,134	25,823	23,649	27,074	14.5
女性	27,241	25,929	20,044	21,197	21,715	28,158	28,708	25,278	33,069	28,422	32,302	13.7

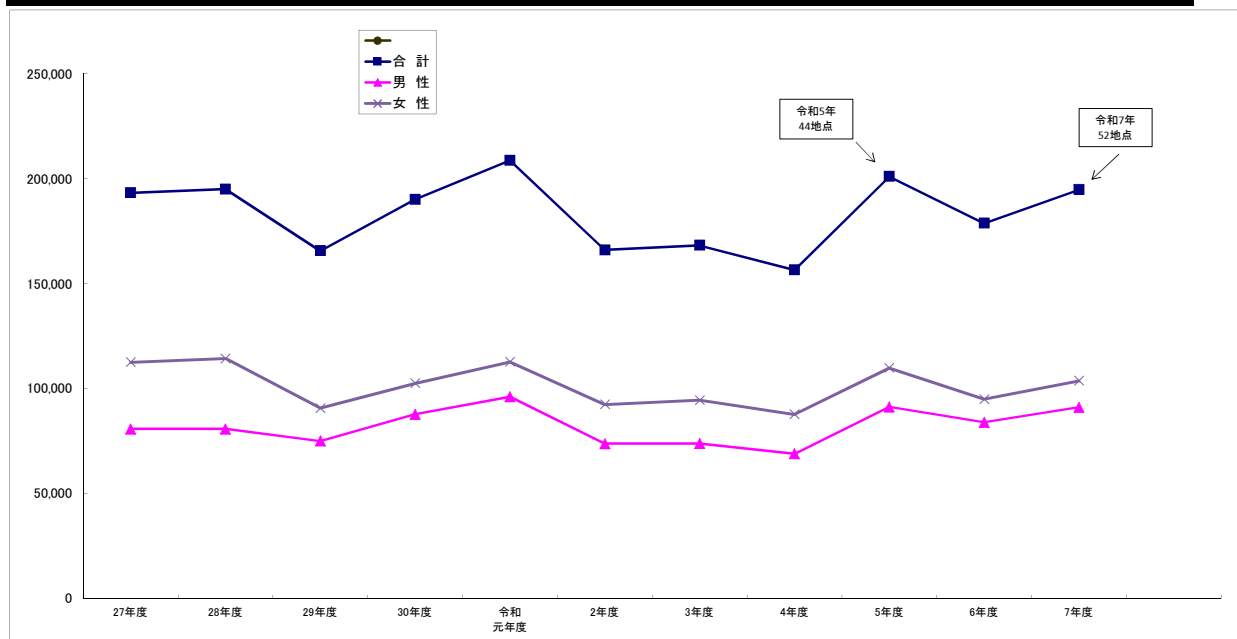
【注釈】

— 同じ調査地点数の推移を示す

— 地点数が異なるため比較対象とならない

令和元年までは主要7地点。

令和2年より「地点20」、「地点24」、「地点35」の3地点を主要地点に追加。



【調査地点数】

年度	地点数	(増加)地点番号
平成12年～18年	9	1～7,10,11
平成19年～22年	13	8,9,12,14
平成23年	14	13
平成24年	24	15～24
平成25年～26年	28	25～28
平成27年	30	29,30
平成28年	35	31～35
平成29年～30年	35	11,12,35(※7)
令和元年～3年	42	36～42(※4)
令和4年	43	43
令和5年	44	44
令和7年	52	45～52

【注釈】

- 同一調査地点数の推移を示す
- - - 地点数が異なるため比較対象とならない
- (※7) 平成29年は、前年度の調査地点35地点のうち3地点の調査を取り止め、3地点を新たに追加した。また、調査地点番号を振り直したため、前年度以前の調査地点番号とは異なる。
- (※4) 旧調査地点③(BORBOSS前)は、機械調査に変更した(令和元年のみ)。調査地点番号36～42を設定した。

【推移データ】

(単位:人、%)

	27年度	28年度	29年度	30年度	令和元年度	2年度	3年度	4年度	5年度	6年度	7年度	前年度比増減率
合計	193,142	194,895	165,511	190,045	208,636	165,951	168,111	156,423	200,918	178,638	194,662	9.0
男性	80,654	80,647	74,970	87,676	96,015	73,641	73,693	68,815	91,198	83,830	91,065	8.6
女性	112,488	114,248	90,541	102,369	112,621	92,310	94,418	87,608	109,720	94,808	103,597	9.3

## 〔主要10地点 歩行者自転車別通行量〕

(単位:人)

No	地点名	歩行者	自転車	合計
1	大手前通り・西(大原学園東)	3,799	770	4,569
2	大手前通り・東(みずほ銀行西)	2,706	638	3,344
3	御幸通商店街(福富ビル東)	9,918	383	10,301
4	御幸通商店街(名代宇奈とと姫路店西)	6,131	793	6,924
5	小溝筋商店街(ダイワロイネットホテル姫路東)	2,559	265	2,824
6	西二階町商店街(西松屋南)	2,229	922	3,151
7	二階町商店街(POSHビル南)	3,983	746	4,729
20	駅前商店街(マツモトキヨシ姫路駅前店西)	11,641	190	11,831
24	大手前通り・西(山陽百貨店東)	6,195	470	6,665
35	キャストウォーク(ホテルモントレ姫路・テラッソ姫路間)	5,038	0	5,038
小計(A:主要10地点)		54,199	5,177	59,376

# 調査地点別通行量 データ編

(令和7年度 中心市街地通行量調査結果 10月分)

## 【目次】

調査地点別通行量 (位置図)

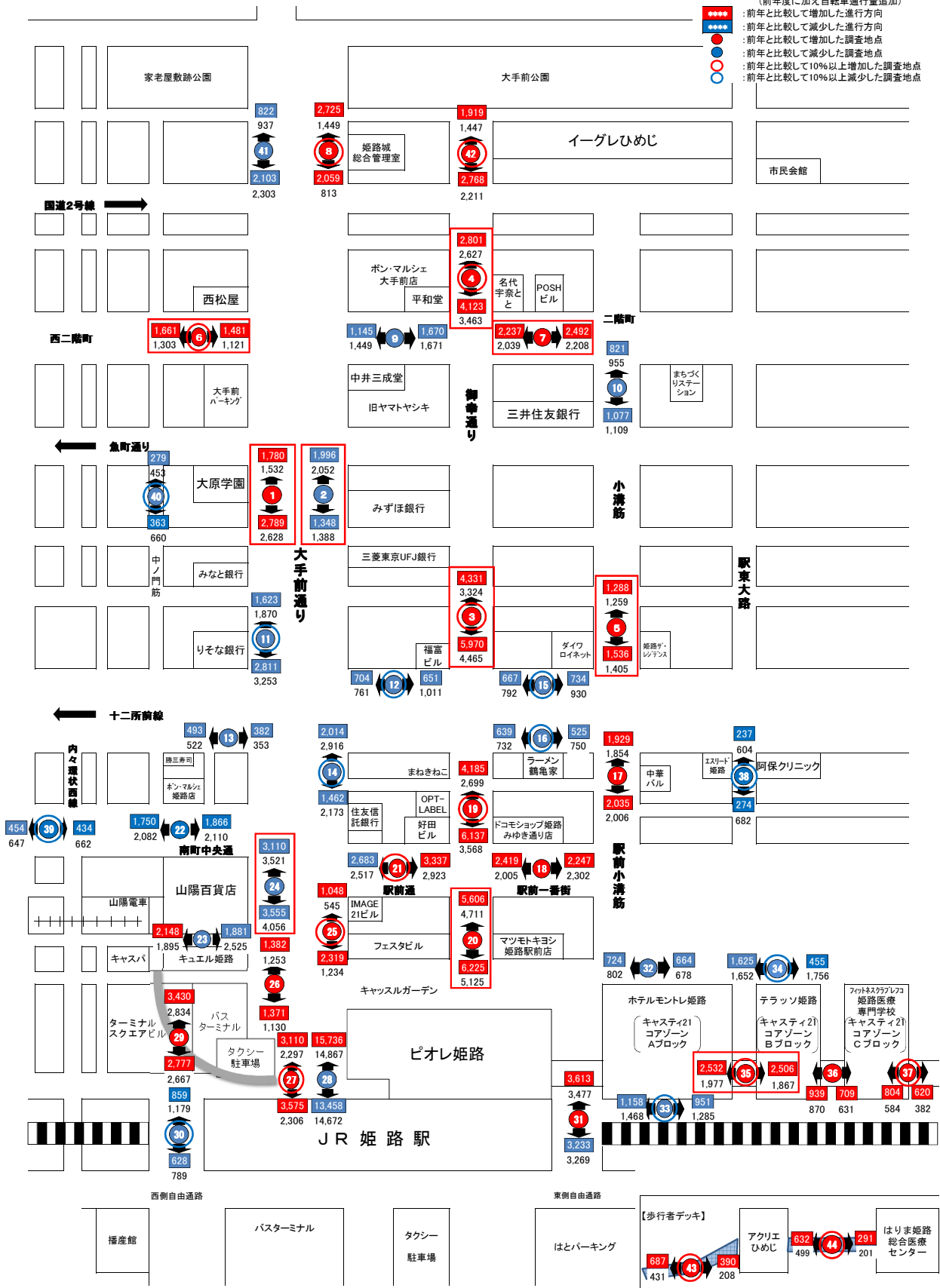
《 調査地点別 》

1	大手前通り・西 (大原学園東)	12
2	大手前通り・東 (みずほ銀行西)	13
3	御幸通商店街 (BORBOSS西)	14
4	御幸通商店街 (カフェ・ド・クリエ西)	15
5	小溝筋商店街 (旧FORUS西館東)	16
6	西二階町商店街 (西松屋南)	17
7	二階町商店街 (POSHビル南)	18
8	大手前通り・東 (姫路城総合管理室前)	19
9	二階町商店街 (旧ヤマトヤシキ北)	20
10	小溝筋商店街 (三井住友銀行東)	21
11	大手前通り・西 (白銀交差点西 (北))	22
12	十二所前線・北 (白銀交差点東 (北))	23
13	十二所前線・南 (白銀交差点西 (南))	24
14	大手前通り・東 (白銀交差点東 (南))	25
15	銀座商店街 (旧FORUS西館南)	26
16	銀座商店街 (ラーメン鶴亀家北)	27
17	駅前小溝筋商店街 (難波印章店西)	28
18	一番街商店街 (ドコモショップ姫路みゆき通り店南)	29
19	駅前商店街 (alook東)	30
20	駅前商店街 (マツモトキヨシ姫路駅前店西)	31
21	駅前通商店会 (ゴダイドラック姫路駅前店北)	32
22	南町中央通商店街 (ボン・マルシェ姫路店南)	33
23	山陽百貨店南	34
24	大手前通り・西 (山陽百貨店東)	35
25	大手前通り・東 (グラン・フェスタ出入口前①)	36
26	大手前通り・西 (グラン・フェスタ出入口前②)	37
27	J R姫路駅 (グラン・フェスタ出入口前③)	38
28	J R姫路駅・中央コンコース北側出入口	39
29	連絡デッキ	40
30	J R姫路駅・西側自由通路	41
31	J R姫路駅・東側自由通路	42
32	ホテルモントレ姫路・北	43
33	ホテルモントレ姫路・南	44
34	テラッソ姫路・北	45
35	キャスティウオーク (ホテルモントレ姫路・テラッソ姫路間)	46
36	キャスティウオーク (テラッソ姫路・姫路医療専門学校間)	47
37	キャスティウオーク (東端)	48
38	エスリード姫路・東	49
39	駅西地区 (おもちゃのつちだ北)	50
40	中ノ門筋	51
41	大手前通り・西 (大手前信号北西)	52
42	本町商店街 (イーグレ姫路・西)	53
43	キャスティ21公園 (アクリエひめじ入り口)	54
44	アクリエひめじ・はり姫連絡通路	55
45	姫路駅西自転車駐車場	56
46	南畝交差点・東 (タイムズ姫路駅前第3駐車場付近)	57
47	姫路駅南交差点・西 (播州信用金庫本店前)	58
48	姫路駅南交差点・東 (姫ちゃりステーション姫路駅南付近)	59
49	西駅前町交差点・西 (喫茶くれ前)	60
50	西駅前町交差点・東 (空地前)	61
51	南畝交差点・南 (創学アカデミー前)	62
52	姫路駅南交差点・南 (オーパスビル前)	63



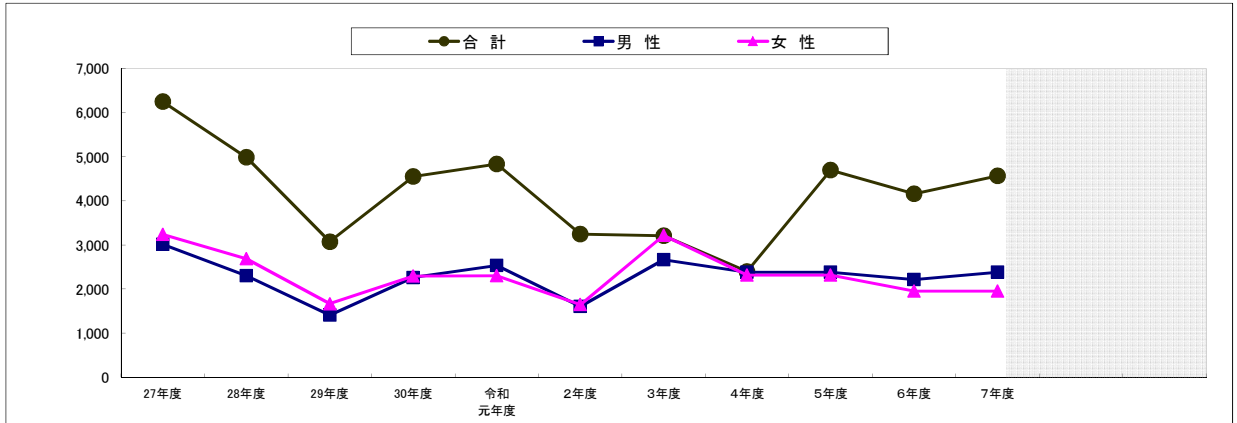
# 調査地点別通行量(位置図)(単位:人)

- : 主要地点  
(前年度に加え自転車通行量追加)
- ↑ : 前年と比較して増加した進行方向
- ↓ : 前年と比較して減少した進行方向
- : 前年と比較して増加した調査地点
- : 前年と比較して減少した調査地点
- : 前年と比較して10%以上増加した調査地点
- : 前年と比較して10%以上減少した調査地点





【推移グラフ】



【推移データ】

(単位:人、%)

	27年度	28年度	29年度	30年度	令和元年度	2年度	3年度	4年度	5年度	6年度	7年度	前年度比増減率
合計	6,250	4,990	3,074	4,553	4,836	3,246	3,207	2,398	4,696	4,160	4,569	9.8
男性	3,015	2,302	1,409	2,260	2,533	1,602	2,664	2,380	2,380	2,210	2,380	7.7
女性	3,235	2,688	1,665	2,293	2,303	1,644	3,218	2,316	2,316	1,950	1,950	0.0

【今回データ】

(単位:人)

時間帯	進行方向	男性	女性	計
合計		2,380	2,189	4,569
	10:00 ~ 11:00			
10:00 ~ 11:00	北行	104	91	195
	南行	79	60	139
11:00 ~ 12:00	北行	91	86	177
	南行	132	123	255
12:00 ~ 13:00	北行	224	174	398
	南行	183	148	331
13:00 ~ 14:00	北行	134	116	250
	南行	162	143	305
14:00 ~ 15:00	北行	96	100	196
	南行	183	177	360
15:00 ~ 16:00	北行	60	59	119
	南行	326	268	594
16:00 ~ 17:00	北行	78	78	156
	南行	227	198	425
17:00 ~ 18:00	北行	102	187	289
	南行	199	181	380
進行方向別	北行	889	891	1,780
	南行	1,491	1,298	2,789

【参考:中心市街地通行量調査結果(4月分)】

(単位:人、%)

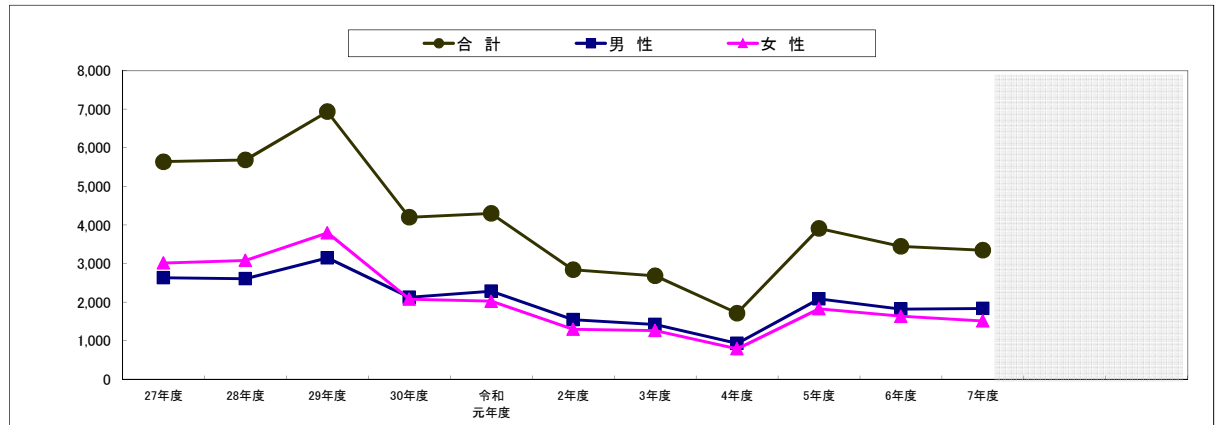
	令和5年度	6年度	7年度	前年度比増減率
合計	3,951	3,823	6,316	65.2
男性	2,052	1,931	3,101	60.6
女性	1,899	1,892	3,215	69.9

【令和7年4月データ】

(単位:人)

時間帯	進行方向	男性	女性	計
合計		3,101	3,215	6,316
	10:00 ~ 11:00			
10:00 ~ 11:00	北行	138	176	314
	南行	126	104	230
11:00 ~ 12:00	北行	151	209	360
	南行	159	152	311
12:00 ~ 13:00	北行	181	152	333
	南行	205	201	406
13:00 ~ 14:00	北行	181	187	368
	南行	281	274	555
14:00 ~ 15:00	北行	131	165	296
	南行	286	316	602
15:00 ~ 16:00	北行	133	173	306
	南行	332	270	602
16:00 ~ 17:00	北行	124	109	233
	南行	314	427	741
17:00 ~ 18:00	北行	114	86	200
	南行	245	214	459
進行方向別	北行	1,153	1,257	2,410
	南行	1,948	1,958	3,906

【推移グラフ】



【推移データ】

(単位:人、%)

	27年度	28年度	29年度	30年度	令和元年度	2年度	3年度	4年度	5年度	6年度	7年度	前年度比増減率
合計	5,638	5,680	6,936	4,194	4,295	2,833	2,677	1,712	3,908	3,440	3,344	▲ 2.8
男性	2,626	2,605	3,142	2,119	2,277	1,540	1,415	925	2,083	1,812	1,833	1.2
女性	3,012	3,075	3,794	2,075	2,018	1,293	1,262	787	1,825	1,628	1,511	▲ 7.2

【今回データ】

(単位:人)

時間帯	進行方向	男性	女性	計
合計		1,833	1,511	3,344
	10:00 ~ 11:00			
10:00 ~ 11:00	北行	203	173	376
	南行	62	64	126
11:00 ~ 12:00	北行	250	203	453
	南行	103	77	180
12:00 ~ 13:00	北行	178	147	325
	南行	81	79	160
13:00 ~ 14:00	北行	148	132	280
	南行	70	71	141
14:00 ~ 15:00	北行	103	99	202
	南行	114	88	202
15:00 ~ 16:00	北行	60	49	109
	南行	111	72	183
16:00 ~ 17:00	北行	43	53	96
	南行	87	64	151
17:00 ~ 18:00	北行	98	57	155
	南行	122	83	205
進行方向別	北行	1,083	913	1,996
	南行	750	598	1,348

【参考:中心市街地通行量調査結果(4月分)】

(単位:人、%)

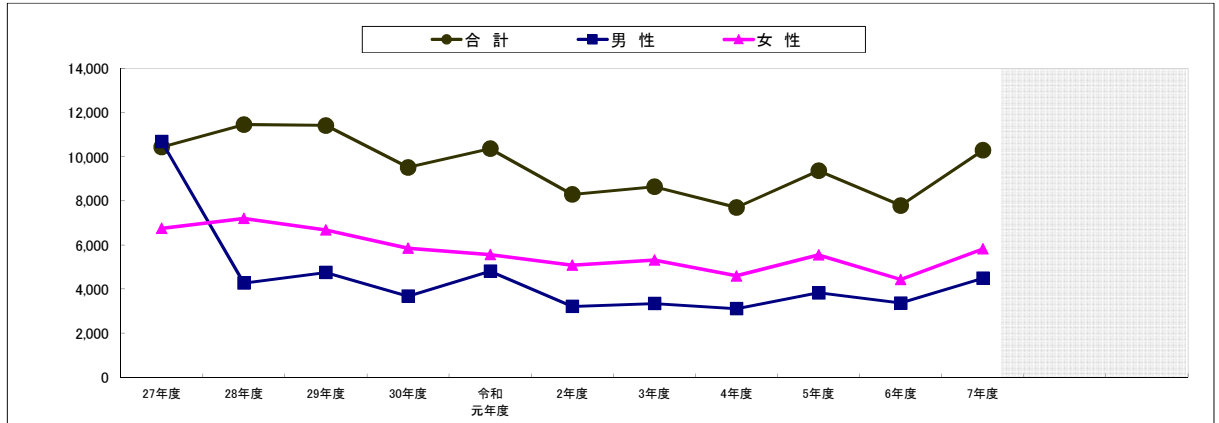
	令和5年度	6年度	7年度	前年度比増減率
合計	3,714	5,674	5,458	▲ 3.8
男性	2,009	1,834	3,020	64.7
女性	1,705	3,840	2,438	▲ 36.5

【令和7年4月データ】

(単位:人)

時間帯	進行方向	男性	女性	計
合計		3,020	2,438	5,458
	10:00 ~ 11:00			
10:00 ~ 11:00	北行	337	271	608
	南行	91	78	169
11:00 ~ 12:00	北行	264	247	511
	南行	127	90	217
12:00 ~ 13:00	北行	304	252	556
	南行	175	123	298
13:00 ~ 14:00	北行	253	201	454
	南行	142	126	268
14:00 ~ 15:00	北行	221	195	416
	南行	163	125	288
15:00 ~ 16:00	北行	164	160	324
	南行	148	130	278
16:00 ~ 17:00	北行	124	95	219
	南行	208	147	355
17:00 ~ 18:00	北行	135	86	221
	南行	164	112	276
進行方向別	北行	1,802	1,507	3,309
	南行	1,218	931	2,149

【推移グラフ】



【推移データ】

(単位:人、%)

	27年度	28年度	29年度	30年度	令和元年度	2年度	3年度	4年度	5年度	6年度	7年度	前年度比増減率
合計	10,439	11,462	11,420	9,518	10,368	8,291	8,644	7,701	9,370	7,789	10,301	32.3
男性	3,690	4,261	4,743	3,665	4,805	3,207	3,332	3,108	3,822	3,357	4,478	33.4
女性	6,749	7,201	6,677	5,853	5,563	5,084	5,312	4,593	5,548	4,432	5,823	31.4

【今回データ】

(単位:人)

時間帯	進行方向	男性	女性	計
合計	北行	4,478	5,823	10,301
	南行			
10:00 ~ 11:00	北行	227	353	580
	南行	225	329	554
11:00 ~ 12:00	北行	217	333	550
	南行	212	352	564
12:00 ~ 13:00	北行	282	346	628
	南行	293	410	703
13:00 ~ 14:00	北行	298	349	647
	南行	255	366	621
14:00 ~ 15:00	北行	151	211	362
	南行	280	367	647
15:00 ~ 16:00	北行	217	248	465
	南行	366	524	890
16:00 ~ 17:00	北行	234	335	569
	南行	457	535	992
17:00 ~ 18:00	北行	277	253	530
	南行	487	512	999
進行方向別	北行	1,903	2,428	4,331
	南行	2,575	3,395	5,970

【参考:中心市街地通行量調査結果(4月分)】

(単位:人、%)

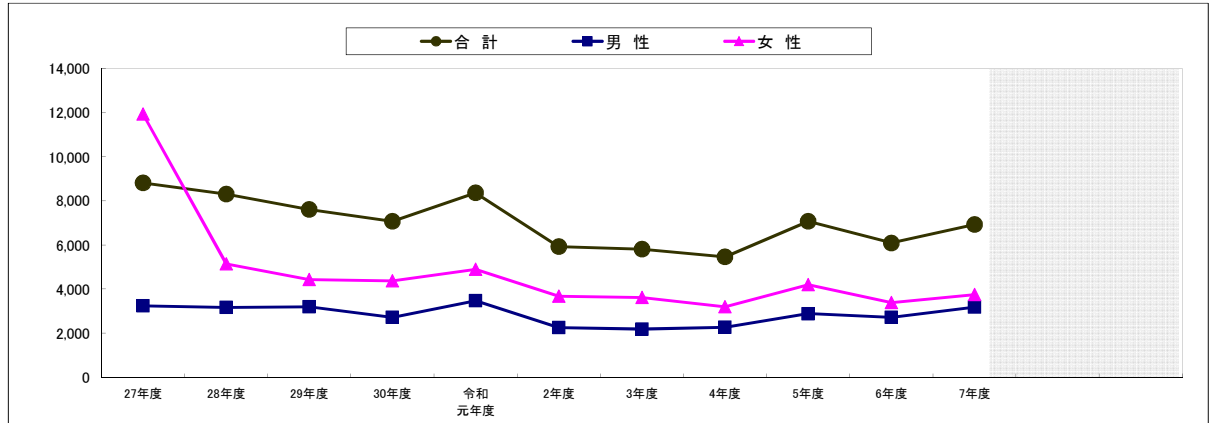
	令和5年度	6年度	7年度	前年度比増減率
合計	15,394	13,167	13,805	4.8
男性	7,056	6,227	6,226	▲0.0
女性	8,338	6,940	7,579	9.2

【令和7年4月データ】

(単位:人)

時間帯	進行方向	男性	女性	計
合計	北行	6,226	7,579	13,805
	南行			
10:00 ~ 11:00	北行	269	359	628
	南行	252	246	498
11:00 ~ 12:00	北行	326	406	732
	南行	390	442	832
12:00 ~ 13:00	北行	394	489	883
	南行	488	607	1,095
13:00 ~ 14:00	北行	397	523	920
	南行	499	605	1,104
14:00 ~ 15:00	北行	387	529	916
	南行	550	778	1,328
15:00 ~ 16:00	北行	371	427	798
	南行	533	627	1,160
16:00 ~ 17:00	北行	287	328	615
	南行	423	484	907
17:00 ~ 18:00	北行	272	260	532
	南行	388	469	857
進行方向別	北行	2,703	3,321	6,024
	南行	3,523	4,258	7,781

【推移グラフ】



【推移データ】

(単位:人、%)

	27年度	28年度	29年度	30年度	令和元年度	2年度	3年度	4年度	5年度	6年度	7年度	前年度比増減率
合計	8,809	8,302	7,609	7,072	8,359	5,918	5,800	5,460	7,067	6,090	6,924	13.7
男性	3,236	3,163	3,187	2,709	3,466	2,245	2,182	2,265	2,878	2,711	3,175	17.1
女性	5,573	5,139	4,422	4,363	4,893	3,673	3,618	3,195	4,189	3,379	3,749	10.9

【今回データ】

(単位:人)

時間帯	進行方向	男性	女性	計
合計	北行	1,314	1,487	2,801
	南行	1,861	2,262	4,123
10:00 ~ 11:00	北行	189	233	422
	南行	151	188	339
11:00 ~ 12:00	北行	153	174	327
	南行	158	241	399
12:00 ~ 13:00	北行	215	251	466
	南行	212	249	461
13:00 ~ 14:00	北行	201	269	470
	南行	213	262	475
14:00 ~ 15:00	北行	190	164	354
	南行	189	230	419
15:00 ~ 16:00	北行	145	163	308
	南行	253	401	654
16:00 ~ 17:00	北行	144	133	277
	南行	393	383	776
17:00 ~ 18:00	北行	77	100	177
	南行	292	308	600
進行方向別	北行	1,314	1,487	2,801
	南行	1,861	2,262	4,123

【参考:中心市街地通行量調査結果(4月分)】

(単位:人、%)

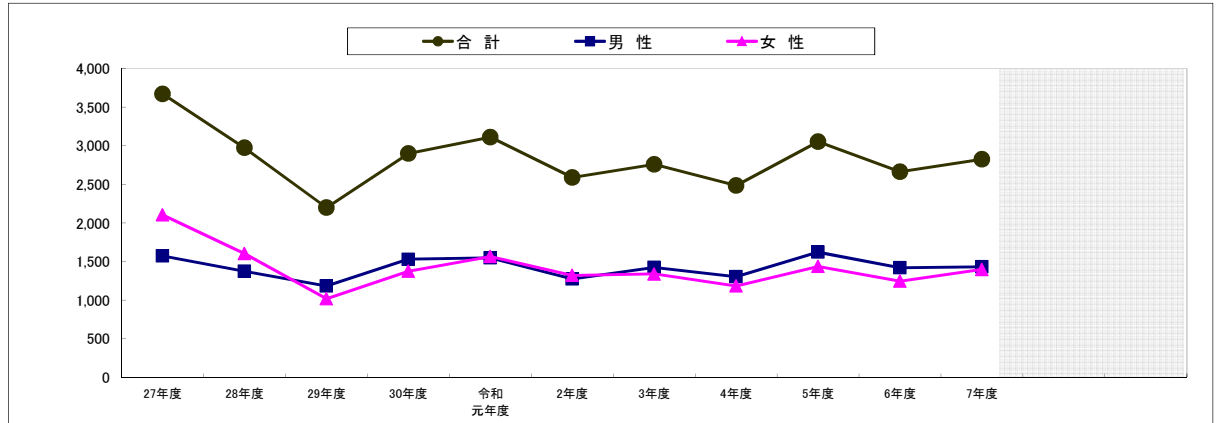
	令和5年度	6年度	7年度	前年度比増減率
合計	11,927	11,337	11,586	2.2
男性	5,711	5,191	5,307	2.2
女性	6,216	6,146	6,279	2.2

【令和7年4月データ】

(単位:人)

時間帯	進行方向	男性	女性	計
合計	北行	2,609	3,025	5,634
	南行	2,698	3,254	5,952
10:00 ~ 11:00	北行	263	271	534
	南行	228	248	476
11:00 ~ 12:00	北行	259	315	574
	南行	301	343	644
12:00 ~ 13:00	北行	364	386	750
	南行	410	516	926
13:00 ~ 14:00	北行	729	896	1,625
	南行	385	515	900
14:00 ~ 15:00	北行	316	405	721
	南行	416	515	931
15:00 ~ 16:00	北行	317	334	651
	南行	375	464	839
16:00 ~ 17:00	北行	193	267	460
	南行	322	369	691
17:00 ~ 18:00	北行	168	151	319
	南行	261	284	545
進行方向別	北行	2,609	3,025	5,634
	南行	2,698	3,254	5,952

【推移グラフ】



【推移データ】

(単位:人、%)

	27年度	28年度	29年度	30年度	令和元年度	2年度	3年度	4年度	5年度	6年度	7年度	前年度比増減率
合計	3,674	2,973	2,198	2,901	3,110	2,589	2,759	2,483	3,053	2,664	2,824	6.0
男性	1,571	1,372	1,181	1,528	1,546	1,272	1,422	1,303	1,620	1,419	1,429	0.7
女性	2,103	1,601	1,017	1,373	1,564	1,317	1,337	1,180	1,433	1,245	1,395	12.0

【今回データ】

(単位:人)

時間帯	進行方向	男性	女性	計
合計	北行	1,429	1,395	2,824
	南行			
10:00 ~ 11:00	北行	61	57	118
	南行	48	66	114
11:00 ~ 12:00	北行	75	97	172
	南行	72	101	173
12:00 ~ 13:00	北行	119	105	224
	南行	118	111	229
13:00 ~ 14:00	北行	94	72	166
	南行	123	108	231
14:00 ~ 15:00	北行	61	25	86
	南行	57	100	157
15:00 ~ 16:00	北行	70	82	152
	南行	84	60	144
16:00 ~ 17:00	北行	88	69	157
	南行	117	144	261
17:00 ~ 18:00	北行	112	101	213
	南行	130	97	227
進行方向別	北行	680	608	1,288
	南行	749	787	1,536

【参考:中心市街地通行量調査結果(4月分)】

(単位:人、%)

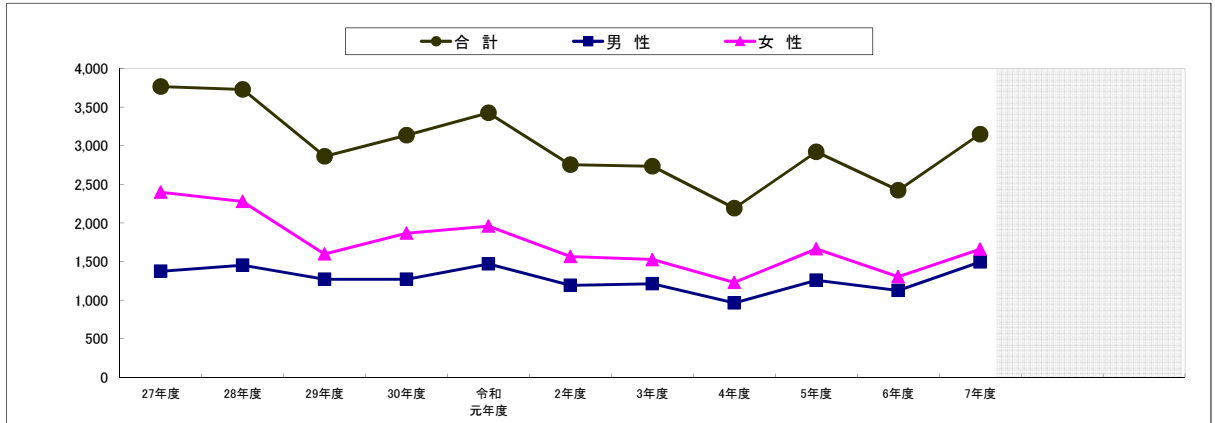
	令和5年度	6年度	7年度	前年度比増減率
合計	5,421	4,447	4,770	7.3
男性	2,813	2,138	2,369	10.8
女性	2,608	2,309	2,401	4.0

【令和7年4月データ】

(単位:人)

時間帯	進行方向	男性	女性	計
合計	北行	2,369	2,401	4,770
	南行			
10:00 ~ 11:00	北行	91	84	175
	南行	84	52	136
11:00 ~ 12:00	北行	127	168	295
	南行	125	138	263
12:00 ~ 13:00	北行	201	220	421
	南行	172	222	394
13:00 ~ 14:00	北行	198	195	393
	南行	174	239	413
14:00 ~ 15:00	北行	154	144	298
	南行	162	216	378
15:00 ~ 16:00	北行	144	113	257
	南行	159	174	333
16:00 ~ 17:00	北行	130	89	219
	南行	157	136	293
17:00 ~ 18:00	北行	138	96	234
	南行	153	115	268
進行方向別	北行	1,183	1,109	2,292
	南行	1,186	1,292	2,478

【推移グラフ】



【推移データ】

(単位:人、%)

	27年度	28年度	29年度	30年度	令和元年度	2年度	3年度	4年度	5年度	6年度	7年度	前年度比増減率
合計	3,768	3,729	2,863	3,135	3,426	2,753	2,735	2,190	2,920	2,424	3,151	30.0
男性	1,371	1,452	1,267	1,267	1,469	1,189	1,211	961	1,256	1,122	1,492	33.0
女性	2,397	2,277	1,596	1,868	1,957	1,564	1,524	1,229	1,664	1,302	1,659	27.4

【今回データ】

(単位:人)

時間帯	進行方向	男性	女性	計
合計	東行	1,483	1,659	3,151
	西行			
10:00 ~ 11:00	東行	63	98	161
	西行	71	103	174
11:00 ~ 12:00	東行	81	104	185
	西行	102	111	213
12:00 ~ 13:00	東行	107	113	220
	西行	111	114	225
13:00 ~ 14:00	東行	96	105	201
	西行	75	96	171
14:00 ~ 15:00	東行	74	85	159
	西行	80	85	165
15:00 ~ 16:00	東行	115	109	224
	西行	100	123	223
16:00 ~ 17:00	東行	80	87	167
	西行	127	126	253
17:00 ~ 18:00	東行	98	75	173
	西行	112	125	237
進行方向別	東行	705	776	1,481
	西行	778	883	1,661

【参考:中心市街地通行量調査結果(4月分)】

(単位:人、%)

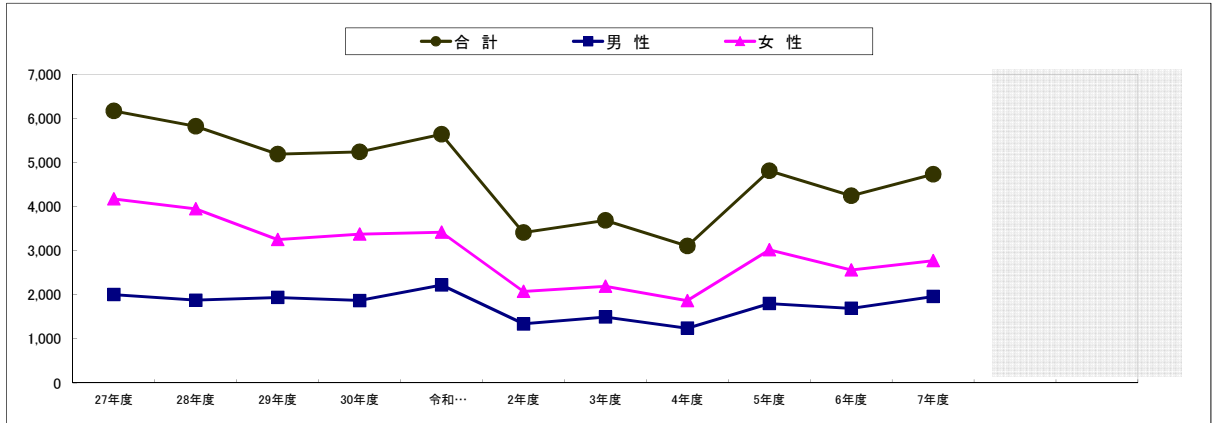
	令和5年度	6年度	7年度	前年度比増減率
合計	3,319	3,949	3,885	▲ 1.6
男性	1,650	1,919	1,879	▲ 2.1
女性	1,669	2,030	2,006	▲ 1.2

【令和7年4月データ】

(単位:人)

時間帯	進行方向	男性	女性	計
合計	東行	1,879	2,006	3,885
	西行			
10:00 ~ 11:00	東行	83	100	183
	西行	66	81	147
11:00 ~ 12:00	東行	144	133	277
	西行	138	165	303
12:00 ~ 13:00	東行	96	166	262
	西行	171	170	341
13:00 ~ 14:00	東行	206	150	356
	西行	146	153	299
14:00 ~ 15:00	東行	116	119	235
	西行	108	117	225
15:00 ~ 16:00	東行	126	131	257
	西行	104	109	213
16:00 ~ 17:00	東行	99	103	202
	西行	114	129	243
17:00 ~ 18:00	東行	65	71	136
	西行	97	109	206
進行方向別	東行	935	973	1,908
	西行	944	1,033	1,977

【推移グラフ】



【推移データ】

(単位:人、%)

	27年度	28年度	29年度	30年度	令和元年度	2年度	3年度	4年度	5年度	6年度	7年度	前年度比増減率
合計	6,171	5,822	5,188	5,239	5,638	3,409	3,684	3,104	4,815	4,247	4,729	11.3
男性	1,999	1,874	1,936	1,867	2,221	1,336	1,495	1,239	1,795	1,687	1,957	16.0
女性	4,172	3,948	3,252	3,372	3,417	2,073	2,189	1,865	3,020	2,560	2,772	8.3

【今回データ】

(単位:人)

時間帯	進行方向	男性	女性	計
合計	東行	1,957	2,772	4,729
	西行	1,957	2,772	4,729
10:00 ~ 11:00	東行	111	120	231
	西行	111	181	292
11:00 ~ 12:00	東行	113	261	374
	西行	97	170	267
12:00 ~ 13:00	東行	148	224	372
	西行	130	199	329
13:00 ~ 14:00	東行	189	242	431
	西行	133	214	347
14:00 ~ 15:00	東行	103	142	245
	西行	95	147	242
15:00 ~ 16:00	東行	128	155	283
	西行	108	156	264
16:00 ~ 17:00	東行	122	156	278
	西行	116	143	259
17:00 ~ 18:00	東行	132	146	278
	西行	121	116	237
進行方向別	東行	1,046	1,446	2,492
	西行	911	1,326	2,237

【参考:中心市街地通行量調査結果(4月分)】

(単位:人、%)

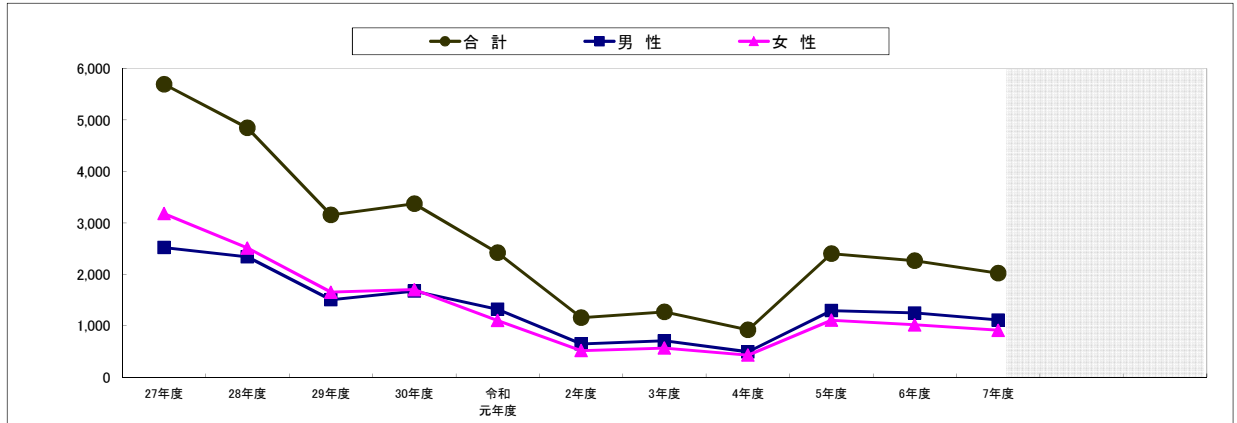
	令和5年度	6年度	7年度	前年度比増減率
合計	4,756	4,996	4,695	▲ 6.0
男性	2,165	2,240	2,140	▲ 4.5
女性	2,591	2,756	2,555	▲ 7.3

【令和7年4月データ】

(単位:人)

時間帯	進行方向	男性	女性	計
合計	東行	2,140	2,555	4,695
	西行	2,140	2,555	4,695
10:00 ~ 11:00	東行	92	104	196
	西行	102	119	221
11:00 ~ 12:00	東行	116	150	266
	西行	123	151	274
12:00 ~ 13:00	東行	183	203	386
	西行	179	166	345
13:00 ~ 14:00	東行	159	227	386
	西行	176	200	376
14:00 ~ 15:00	東行	167	209	376
	西行	117	158	275
15:00 ~ 16:00	東行	124	145	269
	西行	152	173	325
16:00 ~ 17:00	東行	140	187	327
	西行	119	164	283
17:00 ~ 18:00	東行	97	103	200
	西行	94	96	190
進行方向別	東行	1,078	1,328	2,406
	西行	1,062	1,227	2,289

【推移グラフ】



【推移データ】

(単位: 人、%)

	27年度	28年度	29年度	30年度	令和元年度	2年度	3年度	4年度	5年度	6年度	7年度	前年度比増減率
合計	5,696	4,849	3,157	3,371	2,419	1,158	1,270	921	2,400	2,262	2,019	▲10.7
男性	2,518	2,339	1,506	1,670	1,320	645	704	493	1,292	1,246	1,109	▲11.0
女性	3,178	2,510	1,651	1,701	1,099	513	566	428	1,108	1,016	910	▲10.4

【今回データ】

(単位: 人)

時間帯	進行方向	男性	女性	計
合計	北行	1,109	910	2,019
	南行			
10:00 ~ 11:00	北行	193	140	333
	南行	10	8	18
11:00 ~ 12:00	北行	188	161	349
	南行	23	19	42
12:00 ~ 13:00	北行	134	101	235
	南行	53	44	97
13:00 ~ 14:00	北行	120	104	224
	南行	51	45	96
14:00 ~ 15:00	北行	75	57	132
	南行	60	40	100
15:00 ~ 16:00	北行	42	30	72
	南行	54	46	100
16:00 ~ 17:00	北行	17	23	40
	南行	37	43	80
17:00 ~ 18:00	北行	19	19	38
	南行	33	30	63
進行方向別	北行	788	635	1,423
	南行	321	275	596

【参考: 中心市街地通行量調査結果(4月分)】

(単位: 人、%)

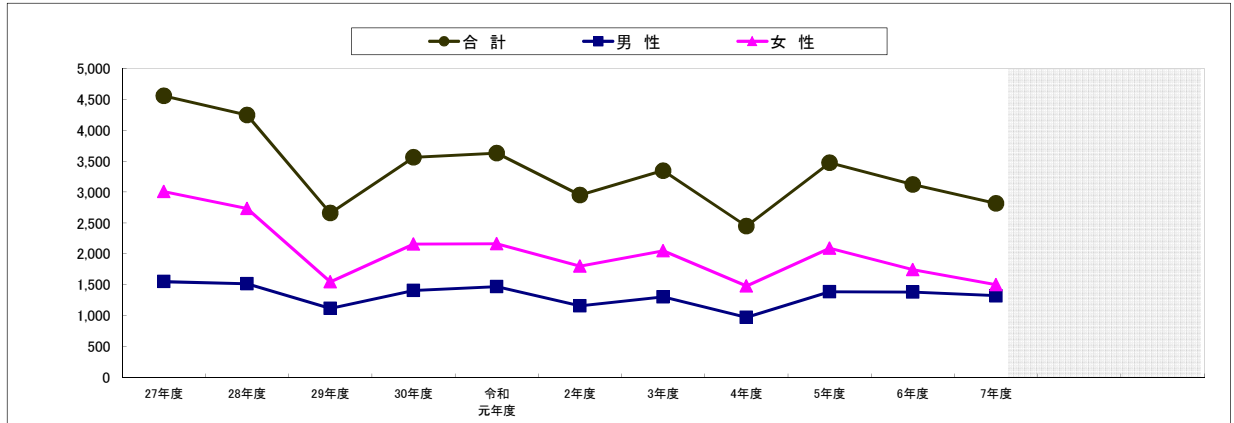
	令和5年度	6年度	7年度	前年度比増減率
合計	3,877	4,137	4,784	15.6
男性	2,054	2,149	2,496	16.1
女性	1,823	1,988	2,288	15.1

【令和7年4月データ】

(単位: 人)

時間帯	進行方向	男性	女性	計
合計	北行	2,496	2,288	4,784
	南行			
10:00 ~ 11:00	北行	254	246	500
	南行	76	60	136
11:00 ~ 12:00	北行	276	249	525
	南行	116	109	225
12:00 ~ 13:00	北行	235	205	440
	南行	180	154	334
13:00 ~ 14:00	北行	229	184	413
	南行	131	132	263
14:00 ~ 15:00	北行	194	191	385
	南行	154	149	303
15:00 ~ 16:00	北行	125	114	239
	南行	141	152	293
16:00 ~ 17:00	北行	80	59	139
	南行	164	171	335
17:00 ~ 18:00	北行	53	31	84
	南行	88	82	170
進行方向別	北行	1,446	1,279	2,725
	南行	1,050	1,009	2,059

【推移グラフ】



【推移データ】

(単位:人、%)

	27年度	28年度	29年度	30年度	令和元年度	2年度	3年度	4年度	5年度	6年度	7年度	前年度比増減率
合計	4,557	4,246	2,658	3,562	3,629	2,951	3,347	2,447	3,473	3,120	2,815	▲ 9.8
男性	1,548	1,514	1,113	1,405	1,468	1,154	1,299	970	1,383	1,378	1,319	▲ 4.3
女性	3,009	2,732	1,545	2,157	2,161	1,797	2,048	1,477	2,090	1,742	1,496	▲ 14.1

【今回データ】

(単位:人)

時間帯	進行方向	男性	女性	計
合計	東行	1,319	1,496	2,815
	西行			
10:00 ~ 11:00	東行	70	138	208
	西行	55	56	111
11:00 ~ 12:00	東行	99	105	204
	西行	74	84	158
12:00 ~ 13:00	東行	120	152	272
	西行	102	87	189
13:00 ~ 14:00	東行	104	110	214
	西行	70	91	161
14:00 ~ 15:00	東行	82	91	173
	西行	41	58	99
15:00 ~ 16:00	東行	89	105	194
	西行	60	79	139
16:00 ~ 17:00	東行	109	112	221
	西行	74	74	148
17:00 ~ 18:00	東行	99	85	184
	西行	71	69	140
進行方向別	東行	772	898	1,670
	西行	547	598	1,145

【参考:中心市街地通行量調査結果(4月分)】

(単位:人、%)

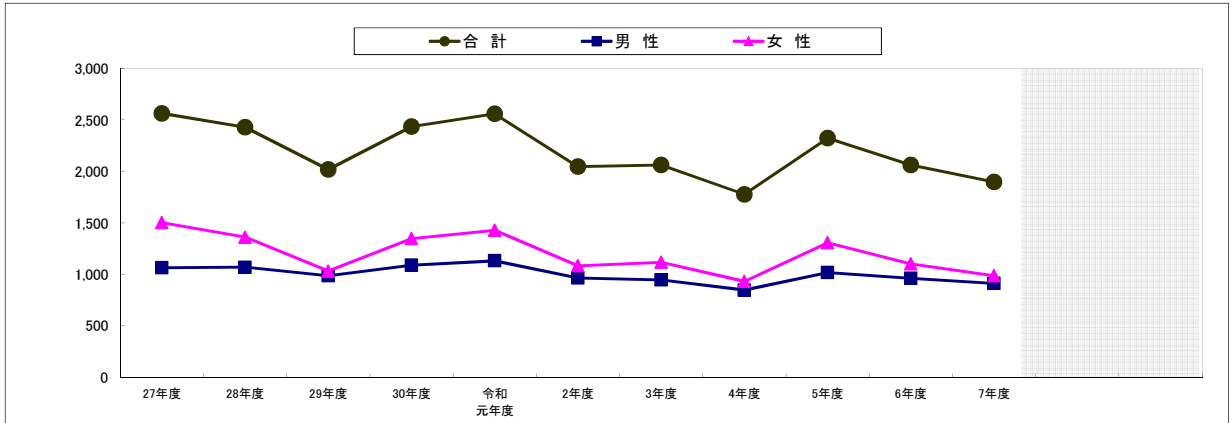
	令和5年度	6年度	7年度	前年度比増減率
合計	3,784	3,587	3,754	4.7
男性	1,714	1,646	1,675	1.8
女性	2,070	1,941	2,079	7.1

【令和7年4月データ】

(単位:人)

時間帯	進行方向	男性	女性	計
合計	東行	1,675	2,079	3,754
	西行			
10:00 ~ 11:00	東行	75	113	188
	西行	56	68	124
11:00 ~ 12:00	東行	97	111	208
	西行	69	93	162
12:00 ~ 13:00	東行	107	108	215
	西行	145	147	292
13:00 ~ 14:00	東行	255	276	531
	西行	243	289	532
14:00 ~ 15:00	東行	107	146	253
	西行	65	100	165
15:00 ~ 16:00	東行	109	118	227
	西行	77	86	163
16:00 ~ 17:00	東行	75	96	171
	西行	80	90	170
17:00 ~ 18:00	東行	65	172	237
	西行	50	66	116
進行方向別	東行	890	1,140	2,030
	西行	785	939	1,724

【推移グラフ】



【推移データ】

(単位: 人、%)

	27年度	28年度	29年度	30年度	令和元年度	2年度	3年度	4年度	5年度	6年度	7年度	前年度比増減率
合計	2,565	2,429	2,018	2,437	2,560	2,048	2,062	1,778	2,323	2,064	1,898	▲ 8.0
男性	1,063	1,068	987	1,089	1,131	965	945	847	1,016	962	911	▲ 5.3
女性	1,502	1,361	1,031	1,348	1,429	1,083	1,117	931	1,307	1,102	987	▲ 10.4

【今回データ】

(単位: 人)

時間帯	進行方向	男性	女性	計
合計	北行	911	987	1,898
	南行			
10:00 ~ 11:00	北行	37	53	90
	南行	35	45	80
11:00 ~ 12:00	北行	52	65	117
	南行	54	93	147
12:00 ~ 13:00	北行	68	64	132
	南行	60	68	128
13:00 ~ 14:00	北行	71	76	147
	南行	70	92	162
14:00 ~ 15:00	北行	50	37	87
	南行	41	62	103
15:00 ~ 16:00	北行	41	47	88
	南行	65	73	138
16:00 ~ 17:00	北行	42	43	85
	南行	73	83	156
17:00 ~ 18:00	北行	47	28	75
	南行	105	58	163
進行方向別	北行	408	413	821
	南行	503	574	1,077

【参考: 中心市街地通行量調査結果(4月分)】

(単位: 人、%)

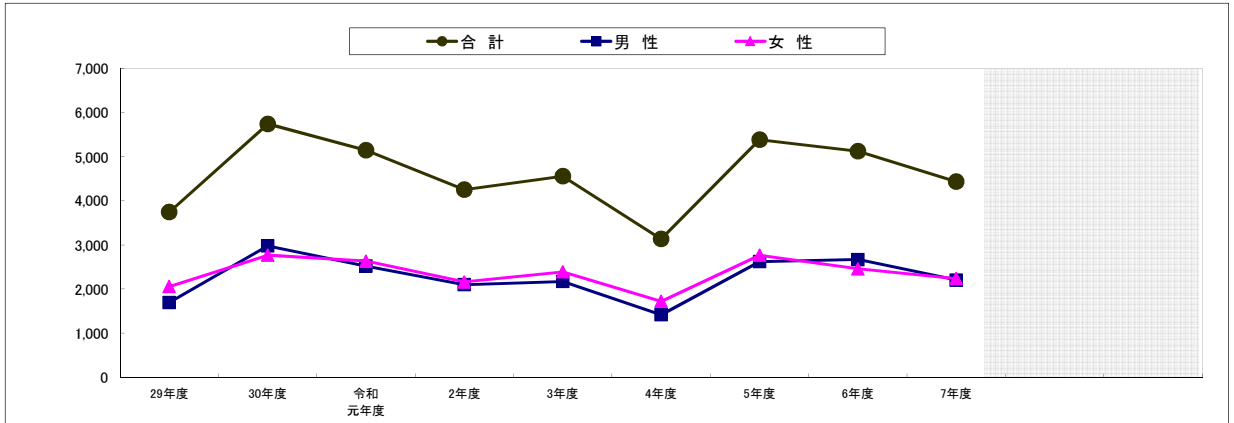
	令和5年度	6年度	7年度	前年度比増減率
合計	3,549	3,248	2,844	▲ 12.4
男性	1,807	1,530	1,372	▲ 10.3
女性	1,742	1,718	1,472	▲ 14.3

【令和7年4月データ】

(単位: 人)

時間帯	進行方向	男性	女性	計
合計	北行	1,372	1,472	2,844
	南行			
10:00 ~ 11:00	北行	49	42	91
	南行	47	49	96
11:00 ~ 12:00	北行	48	85	133
	南行	29	44	73
12:00 ~ 13:00	北行	179	163	342
	南行	176	189	365
13:00 ~ 14:00	北行	92	113	205
	南行	80	117	197
14:00 ~ 15:00	北行	116	117	233
	南行	102	130	232
15:00 ~ 16:00	北行	89	96	185
	南行	71	68	139
16:00 ~ 17:00	北行	86	87	173
	南行	72	71	143
17:00 ~ 18:00	北行	52	37	89
	南行	84	64	148
進行方向別	北行	711	740	1,451
	南行	661	732	1,393

【推移グラフ】



【推移データ】

(単位: 人、%)

	29年度	30年度	令和元年度	2年度	3年度	4年度	5年度	6年度	7年度	前年度比増減率
合計	3,745	5,746	5,148	4,255	4,559	3,135	5,385	5,123	4,434	▲ 13.4
男性	1,693	2,978	2,518	2,097	2,170	1,415	2,620	2,667	2,202	▲ 17.4
女性	2,052	2,768	2,630	2,158	2,389	1,720	2,765	2,456	2,232	▲ 9.1

【今回データ】

(単位: 人)

時間帯	進行方向	男性	女性	計
合計	北行	2,202	2,232	4,434
	南行	2,202	2,232	4,434
10:00 ~ 11:00	北行	103	117	220
	南行	84	77	161
11:00 ~ 12:00	北行	105	132	237
	南行	141	133	274
12:00 ~ 13:00	北行	154	109	263
	南行	184	178	362
13:00 ~ 14:00	北行	100	125	225
	南行	156	161	317
14:00 ~ 15:00	北行	87	123	210
	南行	157	163	320
15:00 ~ 16:00	北行	57	63	120
	南行	274	242	516
16:00 ~ 17:00	北行	55	94	149
	南行	205	223	428
17:00 ~ 18:00	北行	120	79	199
	南行	220	213	433
進行方向別	北行	781	842	1,623
	南行	1,421	1,390	2,811

【参考: 中心市街地通行量調査結果(4月分)】

(単位: 人、%)

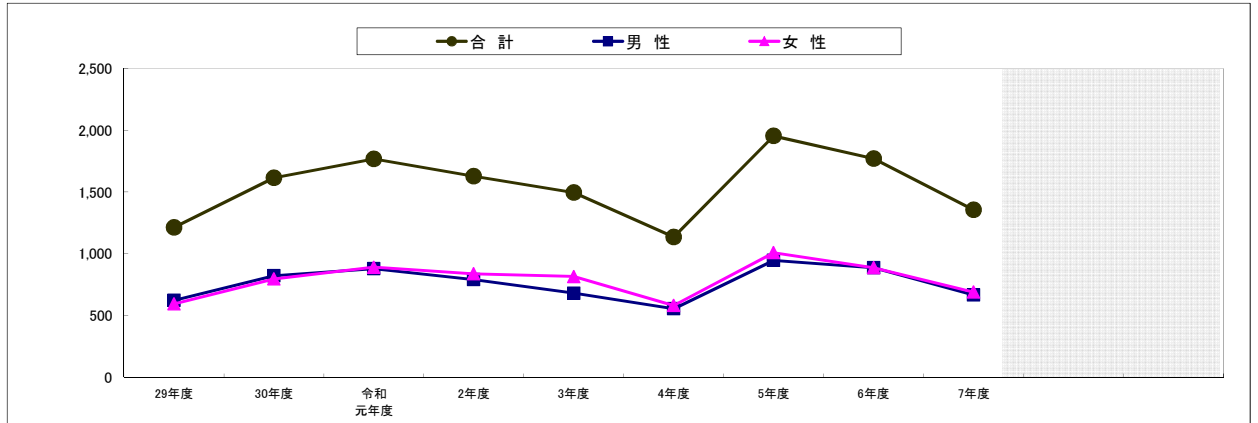
	令和5年度	6年度	7年度	前年度比増減率
合計	5,035	4,263	7,660	79.7
男性	2,547	2,171	3,113	43.4
女性	2,488	2,092	4,547	117.4

【令和7年4月データ】

(単位: 人)

時間帯	進行方向	男性	女性	計
合計	北行	3,113	4,547	7,660
	南行	3,113	4,547	7,660
10:00 ~ 11:00	北行	159	206	365
	南行	101	110	211
11:00 ~ 12:00	北行	157	225	382
	南行	171	162	333
12:00 ~ 13:00	北行	207	701	908
	南行	234	215	449
13:00 ~ 14:00	北行	148	308	456
	南行	300	299	599
14:00 ~ 15:00	北行	161	345	506
	南行	279	312	591
15:00 ~ 16:00	北行	108	256	364
	南行	272	305	577
16:00 ~ 17:00	北行	118	224	342
	南行	330	379	709
17:00 ~ 18:00	北行	125	241	366
	南行	243	259	502
進行方向別	北行	1,183	2,506	3,689
	南行	1,930	2,041	3,971

【推移グラフ】



【推移データ】

(単位:人、%)

	29年度	30年度	令和元年度	2年度	3年度	4年度	5年度	6年度	7年度	前年度比増減率
合計	1,214	1,616	1,769	1,628	1,495	1,135	1,954	1,772	1,355	▲ 23.5
男性	621	821	879	790	680	554	946	886	665	▲ 24.9
女性	593	795	890	838	815	581	1,008	886	690	▲ 22.1

【今回データ】

(単位:人)

時間帯	進行方向	男性	女性	計
合計		665	690	1,355
	10:00 ~ 11:00			
10:00 ~ 11:00	東行	35	35	70
	西行	46	56	102
11:00 ~ 12:00	東行	36	51	87
	西行	40	35	75
12:00 ~ 13:00	東行	70	70	140
	西行	69	68	137
13:00 ~ 14:00	東行	41	52	93
	西行	30	62	92
14:00 ~ 15:00	東行	35	40	75
	西行	38	42	80
15:00 ~ 16:00	東行	19	22	41
	西行	35	19	54
16:00 ~ 17:00	東行	20	28	48
	西行	34	23	57
17:00 ~ 18:00	東行	58	39	97
	西行	59	48	107
進行方向別	東行	314	337	651
	西行	351	353	704

【参考:中心市街地通行量調査結果(4月分)】

(単位:人、%)

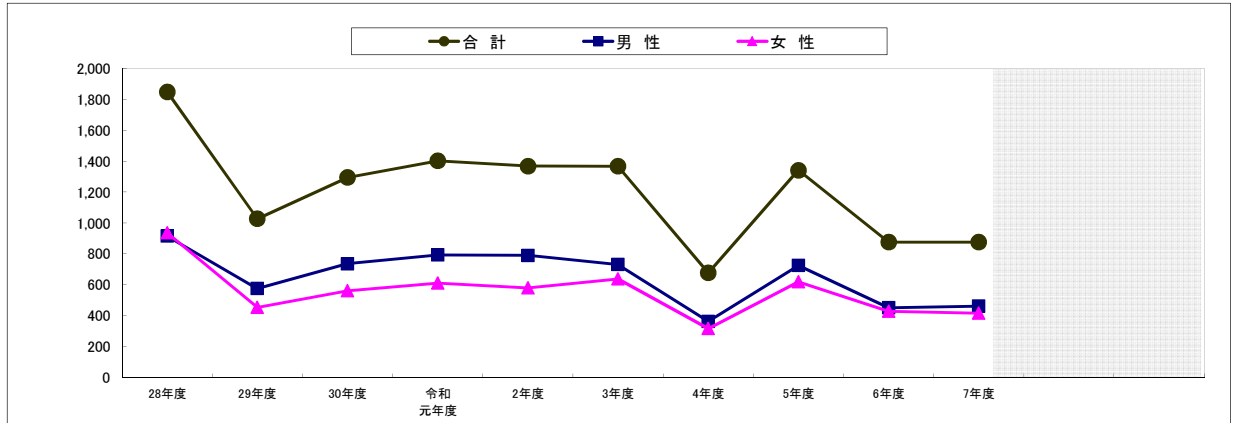
	令和5年度	6年度	7年度	前年度比増減率
合計	1,822	1,501	1,936	29.0
男性	908	739	967	30.9
女性	914	762	969	27.2

【令和7年4月データ】

(単位:人)

時間帯	進行方向	男性	女性	計
合計		967	969	1,936
	10:00 ~ 11:00			
10:00 ~ 11:00	東行	51	61	112
	西行	46	31	77
11:00 ~ 12:00	東行	75	87	162
	西行	44	57	101
12:00 ~ 13:00	東行	81	65	146
	西行	81	85	166
13:00 ~ 14:00	東行	65	87	152
	西行	62	65	127
14:00 ~ 15:00	東行	74	63	137
	西行	46	52	98
15:00 ~ 16:00	東行	62	75	137
	西行	51	50	101
16:00 ~ 17:00	東行	60	47	107
	西行	44	40	84
17:00 ~ 18:00	東行	65	51	116
	西行	60	53	113
進行方向別	東行	533	536	1,069
	西行	434	433	867

【推移グラフ】



【推移データ】

(単位:人、%)

	28年度	29年度	30年度	令和元年度	2年度	3年度	4年度	5年度	6年度	7年度	前年度比増減率
合計	1,849	1,026	1,295	1,402	1,368	1,366	676	1,341	875	875	0.0
男性	914	575	735	792	789	729	361	724	449	460	2.4
女性	935	451	560	610	579	637	315	617	426	415	▲2.6

【今回データ】

(単位:人)

時間帯	進行方向	男性	女性	計
合計	東行	460	415	875
	西行	460	415	875
10:00 ~ 11:00	東行	23	14	37
	西行	23	10	33
11:00 ~ 12:00	東行	18	19	37
	西行	30	12	42
12:00 ~ 13:00	東行	26	28	54
	西行	23	32	55
13:00 ~ 14:00	東行	21	24	45
	西行	19	14	33
14:00 ~ 15:00	東行	24	24	48
	西行	27	31	58
15:00 ~ 16:00	東行	18	23	41
	西行	23	25	48
16:00 ~ 17:00	東行	28	18	46
	西行	43	48	91
17:00 ~ 18:00	東行	46	28	74
	西行	68	65	133
進行方向別	東行	204	178	382
	西行	256	237	493

【参考:中心市街地通行量調査結果(4月分)】

(単位:人、%)

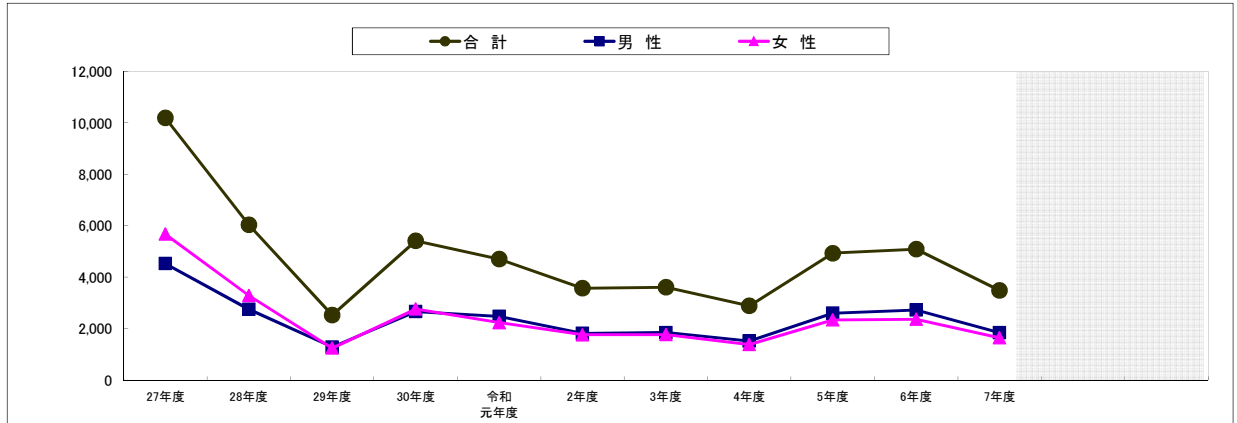
	令和5年度	6年度	7年度	前年度比増減率
合計	1,149	1,111	1,215	9.4
男性	622	614	597	▲2.8
女性	527	497	618	24.3

【令和7年4月データ】

(単位:人)

時間帯	進行方向	男性	女性	計
合計	北行	597	618	1,215
	南行	597	618	1,215
10:00 ~ 11:00	北行	12	34	46
	南行	29	33	62
11:00 ~ 12:00	北行	31	32	63
	南行	24	27	51
12:00 ~ 13:00	北行	32	14	46
	南行	26	28	54
13:00 ~ 14:00	北行	30	40	70
	南行	33	27	60
14:00 ~ 15:00	北行	73	66	139
	南行	45	61	106
15:00 ~ 16:00	北行	35	27	62
	南行	47	22	69
16:00 ~ 17:00	北行	54	61	115
	南行	36	49	85
17:00 ~ 18:00	北行	61	54	115
	南行	29	43	72
進行方向別	北行	328	328	656
	南行	269	290	559

【推移グラフ】



【推移データ】

(単位: 人、%)

	27年度	28年度	29年度	30年度	令和元年度	2年度	3年度	4年度	5年度	6年度	7年度	前年度比増減率
合計	10,191	6,029	2,524	5,415	4,700	3,570	3,602	2,887	4,932	5,089	3,476	▲ 31.7
男性	4,523	2,746	1,284	2,658	2,471	1,813	1,844	1,509	2,597	2,726	1,842	▲ 32.4
女性	5,668	3,283	1,240	2,757	2,229	1,757	1,758	1,378	2,335	2,363	1,634	▲ 30.9

【今回データ】

(単位: 人)

時間帯	進行方向	男性	女性	計
合計	北行	1,842	1,634	3,476
	南行			
10:00 ~ 11:00	北行	187	189	376
	南行	74	88	162
11:00 ~ 12:00	北行	225	210	435
	南行	85	76	161
12:00 ~ 13:00	北行	170	148	318
	南行	101	104	205
13:00 ~ 14:00	北行	170	158	328
	南行	90	89	179
14:00 ~ 15:00	北行	96	74	170
	南行	111	92	203
15:00 ~ 16:00	北行	57	41	98
	南行	88	71	159
16:00 ~ 17:00	北行	52	46	98
	南行	74	78	152
17:00 ~ 18:00	北行	126	65	191
	南行	136	105	241
進行方向別	北行	1,083	931	2,014
	南行	759	703	1,462

【参考: 中心市街地通行量調査結果(4月分)】

(単位: 人、%)

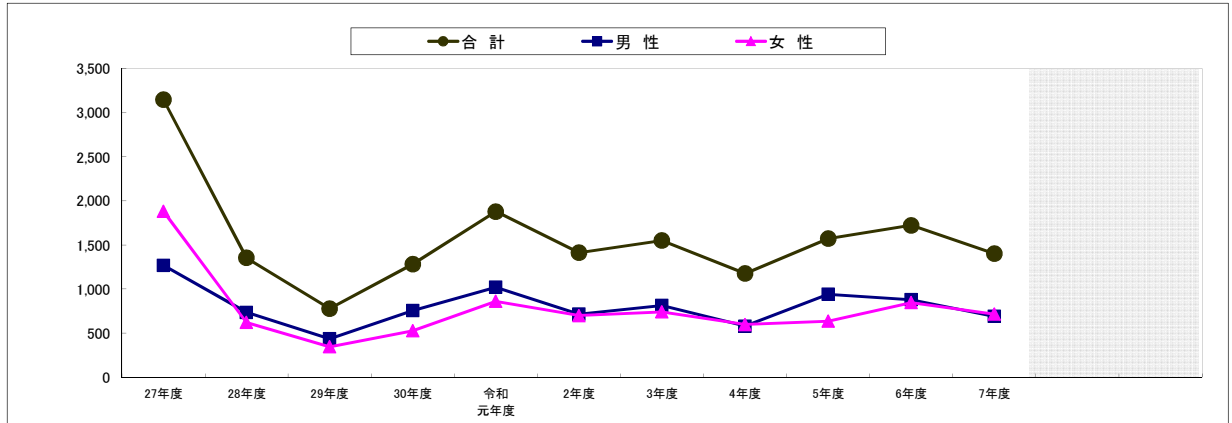
	令和5年度	6年度	7年度	前年度比増減率
合計	5,566	5,391	7,081	31.3
男性	3,003	2,947	3,886	31.9
女性	2,563	2,444	3,195	30.7

【令和7年4月データ】

(単位: 人)

時間帯	進行方向	男性	女性	計
合計	北行	3,886	3,195	7,081
	南行			
10:00 ~ 11:00	北行	381	350	731
	南行	138	110	248
11:00 ~ 12:00	北行	363	337	700
	南行	128	107	235
12:00 ~ 13:00	北行	332	284	616
	南行	209	159	368
13:00 ~ 14:00	北行	273	250	523
	南行	174	170	344
14:00 ~ 15:00	北行	330	220	550
	南行	217	190	407
15:00 ~ 16:00	北行	244	191	435
	南行	252	218	470
16:00 ~ 17:00	北行	175	127	302
	南行	228	173	401
17:00 ~ 18:00	北行	220	134	354
	南行	222	175	397
進行方向別	北行	2,318	1,893	4,211
	南行	1,568	1,302	2,870

【推移グラフ】



【推移データ】

(単位: 人、%)

	27年度	28年度	29年度	30年度	令和元年度	2年度	3年度	4年度	5年度	6年度	7年度	前年度比増減率
合計	3,149	1,354	778	1,280	1,878	1,413	1,550	1,174	1,572	1,722	1,401	▲18.6
男性	1,267	734	434	754	1,019	715	811	578	938	877	688	▲21.6
女性	1,882	620	344	526	859	698	739	596	634	845	713	▲15.6

【今回データ】

(単位: 人)

時間帯	進行方向	男性	女性	計
合計	東行	688	713	1,401
	西行	688	713	1,401
10:00 ~ 11:00	東行	28	20	48
	西行	42	44	86
11:00 ~ 12:00	東行	32	43	75
	西行	31	40	71
12:00 ~ 13:00	東行	43	53	96
	西行	59	55	114
13:00 ~ 14:00	東行	40	54	94
	西行	26	38	64
14:00 ~ 15:00	東行	41	36	77
	西行	43	42	85
15:00 ~ 16:00	東行	36	42	78
	西行	18	30	48
16:00 ~ 17:00	東行	54	45	99
	西行	43	49	92
17:00 ~ 18:00	東行	89	78	167
	西行	63	44	107
進行方向別	東行	363	371	734
	西行	325	342	667

【参考: 中心市街地通行量調査結果(4月分)】

(単位: 人、%)

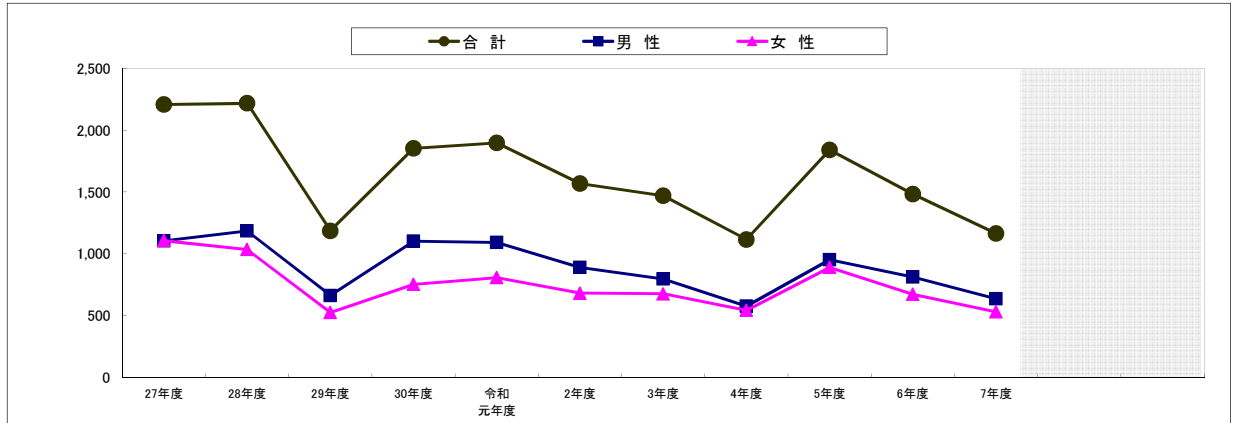
	令和5年度	6年度	7年度	前年度比増減率
合計	1,811	1,616	1,775	9.8
男性	899	845	931	10.2
女性	912	771	844	9.5

【令和7年4月データ】

(単位: 人)

時間帯	進行方向	男性	女性	計
合計	東行	931	844	1,775
	西行	931	844	1,775
10:00 ~ 11:00	東行	29	25	54
	西行	67	60	127
11:00 ~ 12:00	東行	62	70	132
	西行	50	37	87
12:00 ~ 13:00	東行	66	59	125
	西行	78	55	133
13:00 ~ 14:00	東行	70	74	144
	西行	55	60	115
14:00 ~ 15:00	東行	64	59	123
	西行	53	48	101
15:00 ~ 16:00	東行	54	54	108
	西行	33	49	82
16:00 ~ 17:00	東行	68	56	124
	西行	53	36	89
17:00 ~ 18:00	東行	59	56	115
	西行	70	46	116
進行方向別	東行	472	453	925
	西行	459	391	850

【推移グラフ】



【推移データ】

(単位:人、%)

	27年度	28年度	29年度	30年度	令和元年度	2年度	3年度	4年度	5年度	6年度	7年度	前年度比増減率
合計	2,210	2,219	1,188	1,854	1,897	1,568	1,471	1,116	1,841	1,482	1,164	▲ 21.5
男性	1,104	1,185	662	1,102	1,091	888	796	575	952	812	635	▲ 21.8
女性	1,106	1,034	524	752	806	680	675	541	889	670	529	▲ 21.0

【今回データ】

(単位:人)

時間帯	進行方向	男性	女性	計
合計	東行	635	529	1,164
	西行			
10:00 ~ 11:00	東行	24	15	39
	西行	10	19	29
11:00 ~ 12:00	東行	35	34	69
	西行	43	34	77
12:00 ~ 13:00	東行	41	24	65
	西行	45	41	86
13:00 ~ 14:00	東行	41	41	82
	西行	43	34	77
14:00 ~ 15:00	東行	36	30	66
	西行	46	37	83
15:00 ~ 16:00	東行	14	24	38
	西行	23	24	47
16:00 ~ 17:00	東行	44	30	74
	西行	66	62	128
17:00 ~ 18:00	東行	56	36	92
	西行	68	44	112
進行方向別	東行	291	234	525
	西行	344	295	639

【参考:中心市街地通行量調査結果(4月分)】

(単位:人、%)

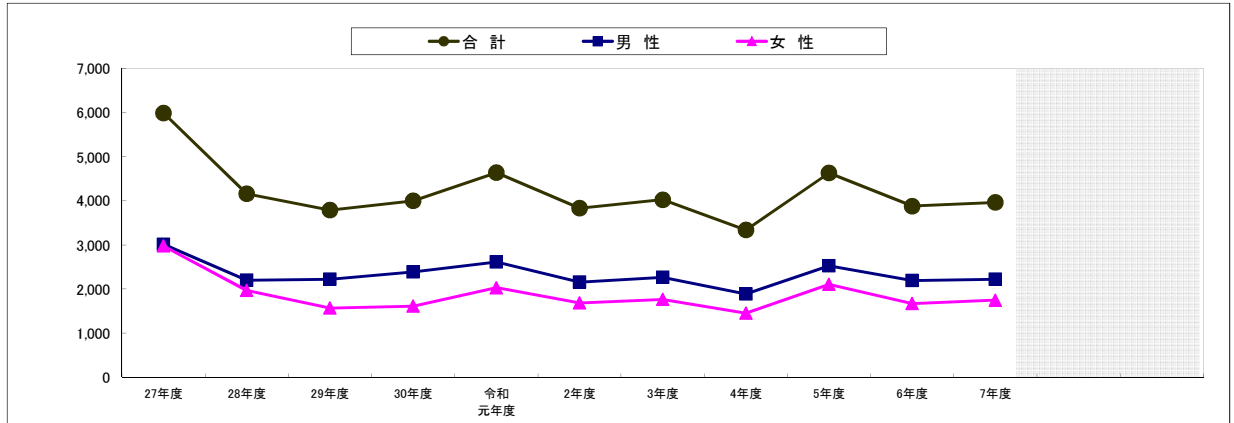
	令和5年度	6年度	7年度	前年度比増減率
合計	2,077	1,642	1,943	18.3
男性	1,154	920	1,095	19.0
女性	923	722	848	17.5

【令和7年4月データ】

(単位:人)

時間帯	進行方向	男性	女性	計
合計	東行	1,095	848	1,943
	西行			
10:00 ~ 11:00	東行	27	24	51
	西行	38	37	75
11:00 ~ 12:00	東行	68	50	118
	西行	61	49	110
12:00 ~ 13:00	東行	86	70	156
	西行	86	77	163
13:00 ~ 14:00	東行	75	61	136
	西行	71	64	135
14:00 ~ 15:00	東行	59	39	98
	西行	87	63	150
15:00 ~ 16:00	東行	47	31	78
	西行	82	59	141
16:00 ~ 17:00	東行	72	52	124
	西行	68	47	115
17:00 ~ 18:00	東行	88	68	156
	西行	80	57	137
進行方向別	東行	522	395	917
	西行	573	453	1,026

【推移グラフ】



【推移データ】

(単位: 人、%)

	27年度	28年度	29年度	30年度	令和元年度	2年度	3年度	4年度	5年度	6年度	7年度	前年度比増減率
合計	5,988	4,162	3,787	3,999	4,642	3,835	4,025	3,336	4,630	3,880	3,964	2.2
男性	3,014	2,196	2,222	2,387	2,614	2,155	2,261	1,884	2,527	2,192	2,220	1.3
女性	2,974	1,966	1,565	1,612	2,028	1,680	1,764	1,452	2,103	1,668	1,744	4.6

【今回データ】

(単位: 人)

時間帯	進行方向	男性	女性	計
合計	北行	2,220	1,744	3,964
	南行			
10:00 ~ 11:00	北行	56	59	115
	南行	84	68	152
11:00 ~ 12:00	北行	111	100	211
	南行	139	116	255
12:00 ~ 13:00	北行	171	144	315
	南行	184	137	321
13:00 ~ 14:00	北行	155	102	257
	南行	159	111	270
14:00 ~ 15:00	北行	76	85	161
	南行	93	78	171
15:00 ~ 16:00	北行	187	108	295
	南行	55	97	152
16:00 ~ 17:00	北行	115	108	223
	南行	192	178	370
17:00 ~ 18:00	北行	241	111	352
	南行	202	142	344
進行方向別	北行	1,112	817	1,929
	南行	1,108	927	2,035

【参考: 中心市街地通行量調査結果(4月分)】

(単位: 人、%)

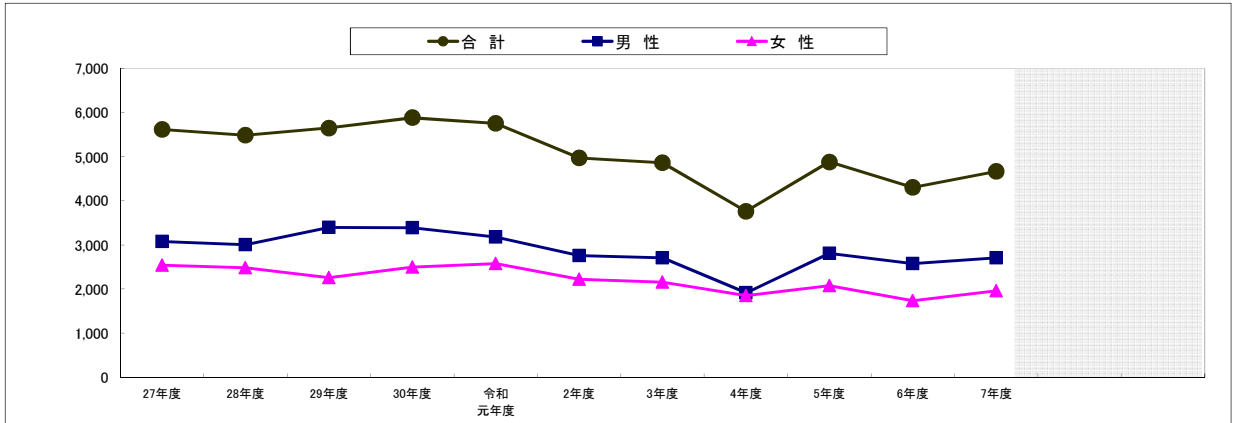
	令和5年度	6年度	7年度	前年度比増減率
合計	7,574	6,856	5,981	▲ 12.8
男性	4,225	3,594	3,234	▲ 10.0
女性	3,349	3,262	2,747	▲ 15.8

【令和7年4月データ】

(単位: 人)

時間帯	進行方向	男性	女性	計
合計	北行	3,234	2,747	5,981
	南行			
10:00 ~ 11:00	北行	112	96	208
	南行	127	84	211
11:00 ~ 12:00	北行	144	174	318
	南行	175	175	350
12:00 ~ 13:00	北行	224	219	443
	南行	202	220	422
13:00 ~ 14:00	北行	245	187	432
	南行	251	262	513
14:00 ~ 15:00	北行	231	164	395
	南行	244	244	488
15:00 ~ 16:00	北行	192	126	318
	南行	217	173	390
16:00 ~ 17:00	北行	189	130	319
	南行	192	161	353
17:00 ~ 18:00	北行	255	151	406
	南行	234	181	415
進行方向別	北行	1,592	1,247	2,839
	南行	1,642	1,500	3,142

【推移グラフ】



【推移データ】

(単位: 人、%)

	27年度	28年度	29年度	30年度	令和元年度	2年度	3年度	4年度	5年度	6年度	7年度	前年度比増減率
合計	5,620	5,490	5,652	5,886	5,757	4,973	4,861	3,761	4,882	4,307	4,666	8.3
男性	3,080	3,006	3,397	3,388	3,179	2,755	2,706	1,913	2,808	2,574	2,706	5.1
女性	2,540	2,484	2,255	2,498	2,578	2,218	2,155	1,848	2,074	1,733	1,960	13.1

【今回データ】

(単位: 人)

時間帯	進行方向	男性	女性	計
合計	東行	2,706	1,960	4,666
	西行	1,960	2,706	4,666
10:00 ~ 11:00	東行	88	95	183
	西行	101	106	207
11:00 ~ 12:00	東行	131	127	258
	西行	157	122	279
12:00 ~ 13:00	東行	131	119	250
	西行	165	137	302
13:00 ~ 14:00	東行	126	128	254
	西行	162	116	278
14:00 ~ 15:00	東行	164	108	272
	西行	159	104	263
15:00 ~ 16:00	東行	192	123	315
	西行	182	113	295
16:00 ~ 17:00	東行	191	144	335
	西行	201	121	322
17:00 ~ 18:00	東行	240	140	380
	西行	316	157	473
進行方向別	東行	1,263	984	2,247
	西行	1,443	976	2,419

【参考: 中心市街地通行量調査結果(4月分)】

(単位: 人、%)

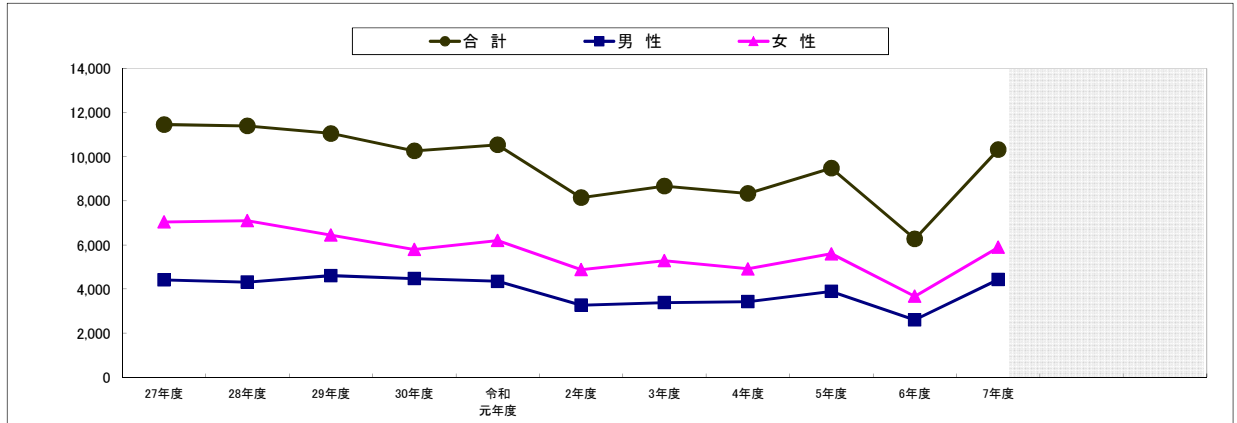
	令和5年度	6年度	7年度	前年度比増減率
合計	9,328	8,442	6,948	▲ 17.7
男性	5,427	4,529	3,882	▲ 14.3
女性	3,901	3,913	3,066	▲ 21.6

【令和7年4月データ】

(単位: 人)

時間帯	進行方向	男性	女性	計
合計	東行	3,882	3,066	6,948
	西行	3,066	3,882	6,948
10:00 ~ 11:00	東行	201	180	381
	西行	138	122	260
11:00 ~ 12:00	東行	185	165	350
	西行	117	82	199
12:00 ~ 13:00	東行	336	244	580
	西行	247	208	455
13:00 ~ 14:00	東行	285	227	512
	西行	209	195	404
14:00 ~ 15:00	東行	279	223	502
	西行	239	257	496
15:00 ~ 16:00	東行	280	234	514
	西行	256	214	470
16:00 ~ 17:00	東行	291	202	493
	西行	229	139	368
17:00 ~ 18:00	東行	295	202	497
	西行	295	172	467
進行方向別	東行	2,152	1,677	3,829
	西行	1,730	1,389	3,119

【推移グラフ】



【推移データ】

(単位:人、%)

(単位:人、%)

	27年度	28年度	29年度	30年度	令和元年度	2年度	3年度	4年度	5年度	6年度	7年度	前年度比増減率
合計	11,462	11,405	11,057	10,262	10,542	8,139	8,667	8,332	9,480	6,267	10,322	64.7
男性	4,417	4,309	4,608	4,465	4,345	3,259	3,383	3,420	3,885	2,602	4,424	70.0
女性	7,045	7,096	6,449	5,797	6,197	4,880	5,284	4,912	5,595	3,665	5,898	60.9

【今回データ】

(単位:人)

時間帯	進行方向	男性	女性	計
合計	北行	4,424	5,898	10,322
	南行			
10:00 ~ 11:00	北行	190	301	491
	南行	215	337	552
11:00 ~ 12:00	北行	197	304	501
	南行	208	316	524
12:00 ~ 13:00	北行	266	322	588
	南行	278	398	676
13:00 ~ 14:00	北行	248	286	534
	南行	374	405	779
14:00 ~ 15:00	北行	130	210	340
	南行	287	384	671
15:00 ~ 16:00	北行	184	273	457
	南行	356	527	883
16:00 ~ 17:00	北行	240	397	637
	南行	448	572	1,020
17:00 ~ 18:00	北行	293	344	637
	南行	510	522	1,032
進行方向別	北行	1,748	2,437	4,185
	南行	2,676	3,461	6,137

【参考:中心市街地通行量調査結果(4月分)】

(単位:人、%)

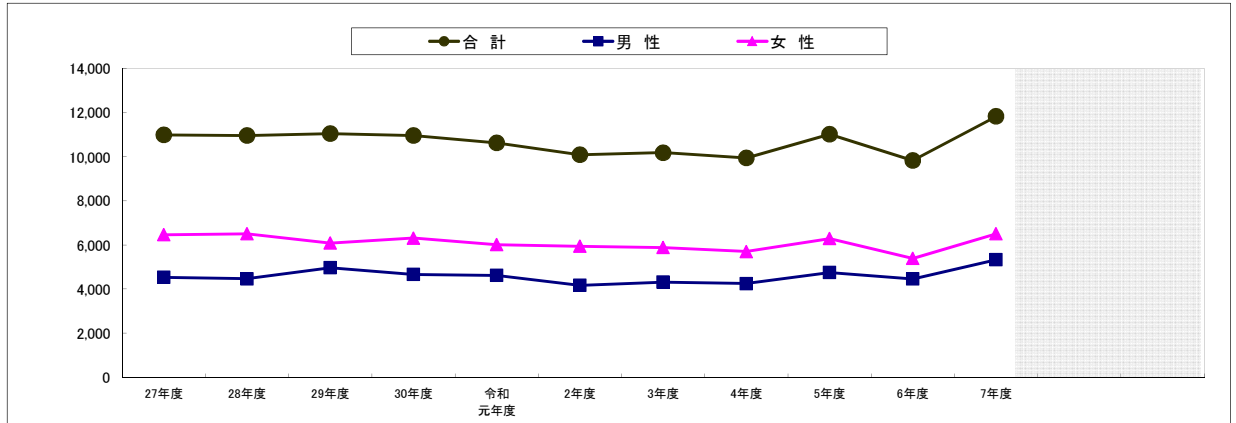
	令和5年度	6年度	7年度	前年度比増減率
合計	15,452	16,137	15,316	▲ 5.1
男性	6,982	7,359	6,840	▲ 7.1
女性	8,470	8,778	8,476	▲ 3.4

【令和7年4月データ】

(単位:人)

時間帯	進行方向	男性	女性	計
合計	北行	6,840	8,476	15,316
	南行			
10:00 ~ 11:00	北行	243	360	603
	南行	243	256	499
11:00 ~ 12:00	北行	367	508	875
	南行	374	413	787
12:00 ~ 13:00	北行	405	573	978
	南行	479	555	1,034
13:00 ~ 14:00	北行	387	615	1,002
	南行	559	626	1,185
14:00 ~ 15:00	北行	504	600	1,104
	南行	663	795	1,458
15:00 ~ 16:00	北行	410	542	952
	南行	600	815	1,415
16:00 ~ 17:00	北行	311	382	693
	南行	444	526	970
17:00 ~ 18:00	北行	353	346	699
	南行	498	564	1,062
進行方向別	北行	2,980	3,926	6,906
	南行	3,860	4,550	8,410

【推移グラフ】



【推移データ】

(単位:人、%)

	27年度	28年度	29年度	30年度	令和元年度	2年度	3年度	4年度	5年度	6年度	7年度	前年度比増減率
合計	10,994	10,966	11,052	10,966	10,625	10,097	10,186	9,941	11,021	9,836	11,831	20.3
男性	4,531	4,461	4,965	4,659	4,614	4,166	4,304	4,245	4,742	4,452	5,326	19.6
女性	6,463	6,505	6,087	6,307	6,011	5,931	5,882	5,696	6,279	5,384	6,505	20.8

【今回データ】

(単位:人)

時間帯	進行方向	男性	女性	計
合計		5,326	6,505	11,831
	10:00 ~ 11:00			
10:00 ~ 11:00	北行	249	301	550
	南行	187	306	493
11:00 ~ 12:00	北行	249	299	548
	南行	189	288	477
12:00 ~ 13:00	北行	261	343	604
	南行	302	397	699
13:00 ~ 14:00	北行	277	315	592
	南行	307	449	756
14:00 ~ 15:00	北行	191	268	459
	南行	315	362	677
15:00 ~ 16:00	北行	287	368	655
	南行	416	573	989
16:00 ~ 17:00	北行	417	616	1,033
	南行	500	571	1,071
17:00 ~ 18:00	北行	596	569	1,165
	南行	583	480	1,063
進行方向別	北行	2,527	3,079	5,606
	南行	2,799	3,426	6,225

【参考:中心市街地通行量調査結果(4月分)】

(単位:人、%)

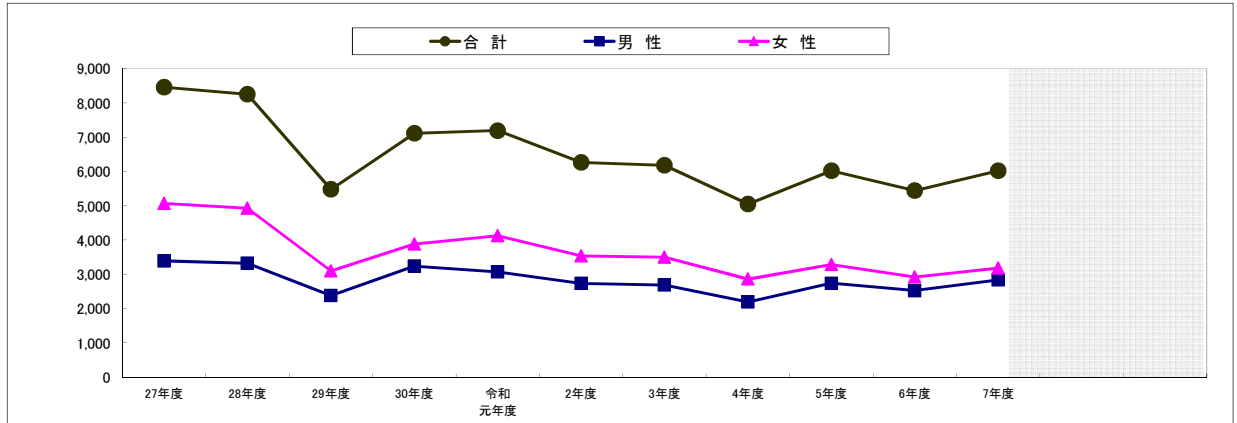
	令和5年度	6年度	7年度	前年度比増減率
合計	24,409	23,400	17,005	▲ 27.3
男性	10,943	10,387	7,009	▲ 32.5
女性	13,466	13,013	9,996	▲ 23.2

【令和7年4月データ】

(単位:人)

時間帯	進行方向	男性	女性	計
合計		7,009	9,996	17,005
	10:00 ~ 11:00			
10:00 ~ 11:00	北行	334	483	817
	南行	163	191	354
11:00 ~ 12:00	北行	406	587	993
	南行	215	252	467
12:00 ~ 13:00	北行	474	748	1,222
	南行	410	629	1,039
13:00 ~ 14:00	北行	496	725	1,221
	南行	479	208	687
14:00 ~ 15:00	北行	547	827	1,374
	南行	540	1,275	1,815
15:00 ~ 16:00	北行	494	747	1,241
	南行	632	823	1,455
16:00 ~ 17:00	北行	453	622	1,075
	南行	416	696	1,112
17:00 ~ 18:00	北行	479	582	1,061
	南行	471	601	1,072
進行方向別	北行	3,683	5,321	9,004
	南行	3,326	4,675	8,001

【推移グラフ】



【推移データ】

(単位:人、%)

	27年度	28年度	29年度	30年度	令和元年度	2年度	3年度	4年度	5年度	6年度	7年度	前年度比増減率
合計	8,456	8,251	5,475	7,117	7,192	6,264	6,179	5,051	6,019	5,440	6,020	10.7
男性	3,390	3,322	2,380	3,234	3,067	2,730	2,683	2,191	2,738	2,523	2,837	12.4
女性	5,066	4,929	3,095	3,883	4,125	3,534	3,496	2,860	3,281	2,917	3,183	9.1

【今回データ】

(単位:人)

時間帯	進行方向	男性	女性	計
合計	東行	1,613	1,724	3,337
	西行	1,224	1,459	2,683
10:00 ~ 11:00	東行	172	237	409
	西行	98	148	246
11:00 ~ 12:00	東行	174	228	402
	西行	104	168	272
12:00 ~ 13:00	東行	228	255	483
	西行	167	250	417
13:00 ~ 14:00	東行	182	258	440
	西行	101	149	250
14:00 ~ 15:00	東行	164	175	339
	西行	167	148	315
15:00 ~ 16:00	東行	169	165	334
	西行	133	174	307
16:00 ~ 17:00	東行	224	187	411
	西行	191	196	387
17:00 ~ 18:00	東行	300	219	519
	西行	263	226	489

【参考:中心市街地通行量調査結果(4月分)】

(単位:人、%)

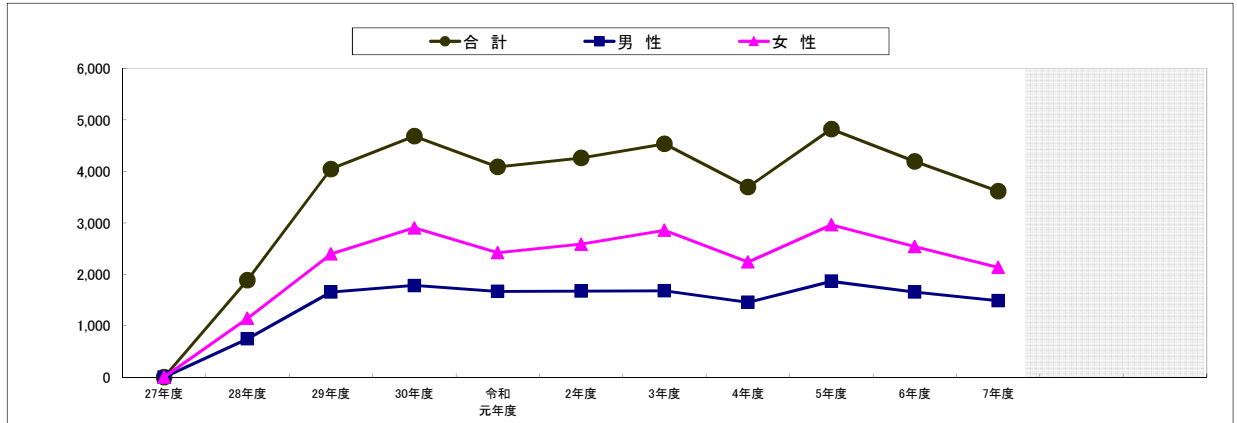
	令和5年度	6年度	7年度	前年度比増減率
合計	6,019	5,440	7,348	35.1
男性	2,738	2,523	3,681	45.9
女性	3,281	2,917	3,667	25.7

【令和7年4月データ】

(単位:人)

時間帯	進行方向	男性	女性	計
合計	東行	3,681	3,667	7,348
	西行	1,591	1,588	3,179
10:00 ~ 11:00	東行	123	134	257
	西行	72	80	152
11:00 ~ 12:00	東行	280	319	599
	西行	154	175	329
12:00 ~ 13:00	東行	299	307	606
	西行	221	228	449
13:00 ~ 14:00	東行	283	285	568
	西行	208	231	439
14:00 ~ 15:00	東行	308	307	615
	西行	256	256	512
15:00 ~ 16:00	東行	239	257	496
	西行	213	242	455
16:00 ~ 17:00	東行	270	241	511
	西行	227	173	400
17:00 ~ 18:00	東行	288	229	517
	西行	240	203	443

【推移グラフ】



【推移データ】

(単位: 人、%)

	27年度	28年度	29年度	30年度	令和元年度	2年度	3年度	4年度	5年度	6年度	7年度	前年度比増減率
合計	-	1,887	4,048	4,684	4,086	4,260	4,538	3,696	4,825	4,192	3,616	▲13.7
男性	-	746	1,655	1,782	1,664	1,675	1,681	1,455	1,863	1,652	1,485	▲10.1
女性	-	1,141	2,393	2,902	2,422	2,585	2,857	2,241	2,962	2,540	2,131	▲16.1

【今回データ】

(単位: 人)

時間帯	進行方向	男性	女性	計
合計		1,485	2,131	3,616
	10:00 ~ 11:00			
10:00 ~ 11:00	東行	52	103	155
	西行	81	148	229
11:00 ~ 12:00	東行	74	126	200
	西行	72	141	213
12:00 ~ 13:00	東行	100	131	231
	西行	85	167	252
13:00 ~ 14:00	東行	64	104	168
	西行	56	82	138
14:00 ~ 15:00	東行	107	171	278
	西行	55	66	121
15:00 ~ 16:00	東行	84	115	199
	西行	94	131	225
16:00 ~ 17:00	東行	120	150	270
	西行	126	172	298
17:00 ~ 18:00	東行	200	165	365
	西行	115	159	274
進行方向別	東行	801	1,065	1,866
	西行	684	1,066	1,750

【参考: 中心市街地通行量調査結果(4月分)】

(単位: 人、%)

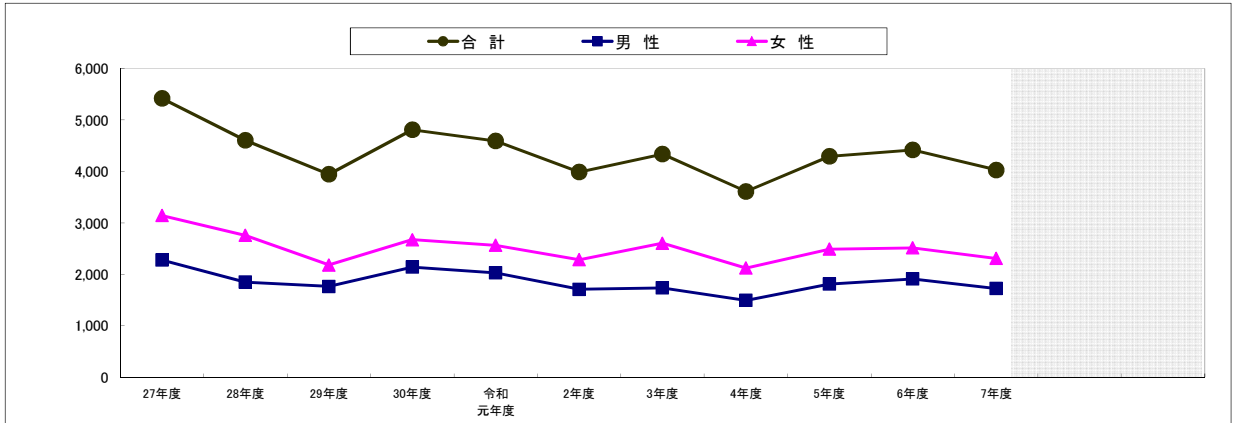
	令和5年度	6年度	7年度	前年度比増減率
合計	4,357	4,128	3,152	▲23.6
男性	2,039	1,918	1,428	▲25.5
女性	2,318	2,210	1,724	▲22.0

【令和7年4月データ】

(単位: 人)

時間帯	進行方向	男性	女性	計
合計		1,428	1,724	3,152
	10:00 ~ 11:00			
10:00 ~ 11:00	東行	47	99	146
	西行	69	94	163
11:00 ~ 12:00	東行	63	79	142
	西行	58	100	158
12:00 ~ 13:00	東行	71	40	111
	西行	35	22	57
13:00 ~ 14:00	東行	88	124	212
	西行	98	140	238
14:00 ~ 15:00	東行	80	114	194
	西行	72	84	156
15:00 ~ 16:00	東行	101	124	225
	西行	125	137	262
16:00 ~ 17:00	東行	130	132	262
	西行	107	145	252
17:00 ~ 18:00	東行	137	122	259
	西行	147	168	315
進行方向別	東行	717	834	1,551
	西行	711	890	1,601

【推移グラフ】



【推移データ】

(単位:人、%)

	27年度	28年度	29年度	30年度	令和元年度	2年度	3年度	4年度	5年度	6年度	7年度	前年度比増減率
合計	5,421	4,604	3,943	4,813	4,591	3,989	4,340	3,612	4,294	4,420	4,029	▲ 8.8
男性	2,279	1,847	1,763	2,141	2,027	1,707	1,737	1,492	1,808	1,908	1,723	▲ 9.7
女性	3,142	2,757	2,180	2,672	2,564	2,282	2,603	2,120	2,486	2,512	2,306	▲ 8.2

【今回データ】

(単位:人)

時間帯	進行方向	男性	女性	計
合計	東行	1,723	2,306	4,029
	西行			
10:00 ~ 11:00	東行	68	99	167
	西行	79	110	189
11:00 ~ 12:00	東行	81	136	217
	西行	93	155	248
12:00 ~ 13:00	東行	100	136	236
	西行	109	176	285
13:00 ~ 14:00	東行	83	159	242
	西行	69	112	181
14:00 ~ 15:00	東行	99	107	206
	西行	77	166	243
15:00 ~ 16:00	東行	92	107	199
	西行	114	165	279
16:00 ~ 17:00	東行	103	152	255
	西行	130	154	284
17:00 ~ 18:00	東行	183	176	359
	西行	243	196	439
進行方向別	東行	809	1,072	1,881
	西行	914	1,234	2,148

【参考:中心市街地通行量調査結果(4月分)】

(単位:人、%)

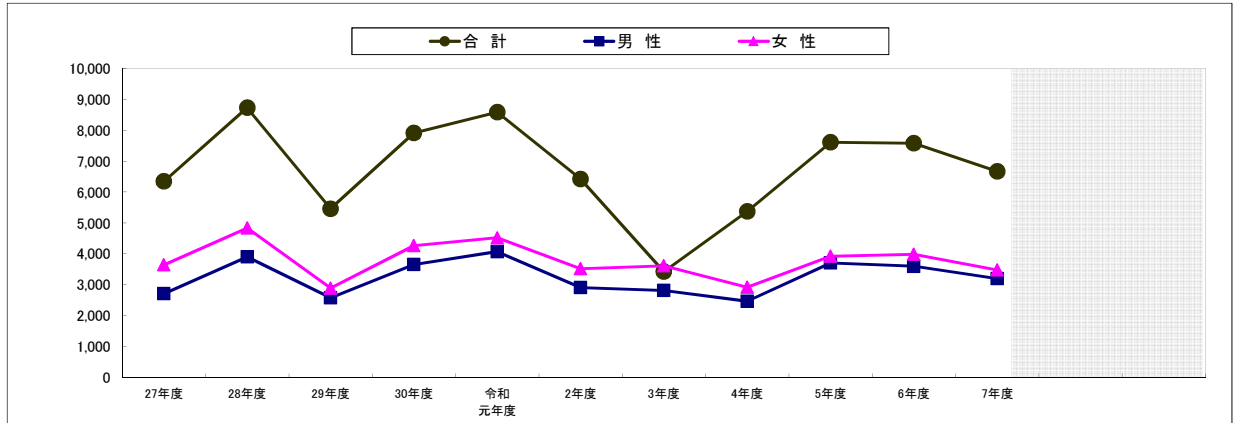
	令和5年度	6年度	7年度	前年度比増減率
合計	6,538	4,288	6,354	48.2
男性	2,869	1,883	2,710	43.9
女性	3,669	2,405	3,644	51.5

【令和7年4月データ】

(単位:人)

時間帯	進行方向	男性	女性	計
合計	東行	2,710	3,644	6,354
	西行			
10:00 ~ 11:00	東行	152	188	340
	西行	109	137	246
11:00 ~ 12:00	東行	141	221	362
	西行	120	168	288
12:00 ~ 13:00	東行	112	177	289
	西行	152	216	368
13:00 ~ 14:00	東行	195	312	507
	西行	165	217	382
14:00 ~ 15:00	東行	201	321	522
	西行	225	282	507
15:00 ~ 16:00	東行	184	249	433
	西行	179	246	425
16:00 ~ 17:00	東行	197	232	429
	西行	198	234	432
17:00 ~ 18:00	東行	215	242	457
	西行	165	202	367
進行方向別	東行	1,397	1,942	3,339
	西行	1,313	1,702	3,015

【推移グラフ】



【推移データ】

(単位: 人、%)

	27年度	28年度	29年度	30年度	令和元年度	2年度	3年度	4年度	5年度	6年度	7年度	前年度比増減率
合計	6,343	8,730	5,459	7,911	8,584	6,417	3,421	5,374	7,614	7,577	6,665	▲12.0
男性	2,705	3,896	2,573	3,650	4,068	2,906	2,812	2,461	3,698	3,592	3,191	▲11.2
女性	3,638	4,834	2,886	4,261	4,516	3,511	3,609	2,913	3,916	3,985	3,474	▲12.8

【今回データ】

(単位: 人)

時間帯	進行方向	男性	女性	計
合計	北行	3,191	3,474	6,665
	南行			
10:00 ~ 11:00	北行	125	176	301
	南行	83	92	175
11:00 ~ 12:00	北行	175	245	420
	南行	148	141	289
12:00 ~ 13:00	北行	212	214	426
	南行	228	250	478
13:00 ~ 14:00	北行	147	192	339
	南行	223	219	442
14:00 ~ 15:00	北行	149	249	398
	南行	260	255	515
15:00 ~ 16:00	北行	103	156	259
	南行	285	283	568
16:00 ~ 17:00	北行	190	201	391
	南行	214	234	448
17:00 ~ 18:00	北行	310	266	576
	南行	339	301	640
進行方向別	北行	1,411	1,699	3,110
	南行	1,780	1,775	3,555

【参考: 中心市街地通行量調査結果(4月分)】

(単位: 人、%)

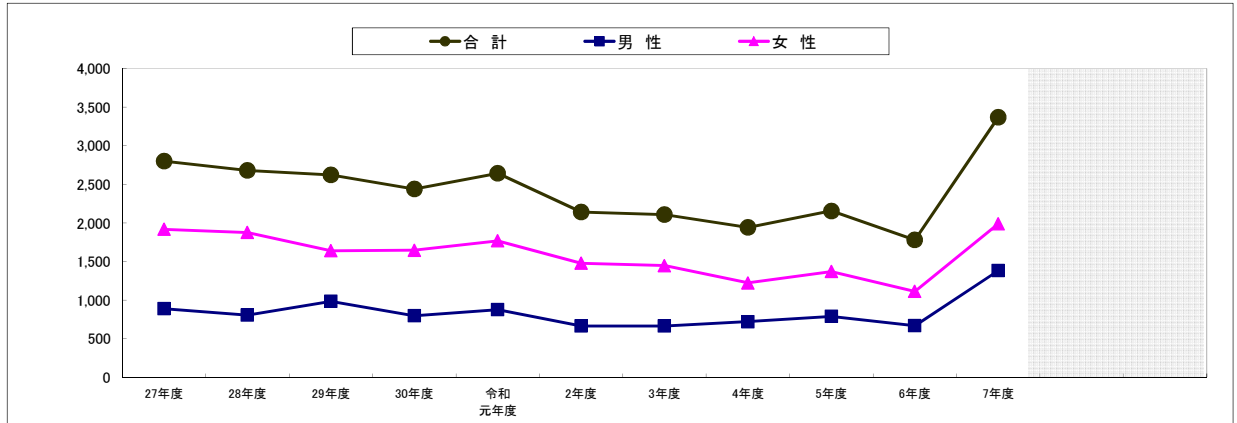
	令和5年度	6年度	7年度	前年度比増減率
合計	9,534	7,292	11,197	53.6
男性	4,771	3,530	5,398	52.9
女性	4,763	3,762	5,799	54.1

【令和7年4月データ】

(単位: 人)

時間帯	進行方向	男性	女性	計
合計	北行	5,398	5,799	11,197
	南行			
10:00 ~ 11:00	北行	221	353	574
	南行	199	195	394
11:00 ~ 12:00	北行	331	444	775
	南行	272	287	559
12:00 ~ 13:00	北行	343	335	678
	南行	315	352	667
13:00 ~ 14:00	北行	257	310	567
	南行	411	417	828
14:00 ~ 15:00	北行	355	346	701
	南行	313	347	660
15:00 ~ 16:00	北行	228	222	450
	南行	268	355	623
16:00 ~ 17:00	北行	327	310	637
	南行	496	534	1,030
17:00 ~ 18:00	北行	626	556	1,182
	南行	436	436	872
進行方向別	北行	2,688	2,876	5,564
	南行	2,710	2,923	5,633

【推移グラフ】



【推移データ】

(単位:人、%)

	27年度	28年度	29年度	30年度	令和元年度	2年度	3年度	4年度	5年度	6年度	7年度	前年度比増減率
合計	2,801	2,681	2,620	2,438	2,641	2,139	2,107	1,940	2,155	1,779	3,367	89.3
男性	886	805	981	794	873	663	662	719	788	667	1,381	107.0
女性	1,915	1,876	1,639	1,644	1,768	1,476	1,445	1,221	1,367	1,112	1,986	78.6

【今回データ】

(単位:人)

時間帯	進行方向	男性	女性	計
合計	北行	1,381	1,986	3,367
	南行	935	1,384	2,319
10:00 ~ 11:00	北行	33	62	95
	南行	82	131	213
11:00 ~ 12:00	北行	77	98	175
	南行	102	173	275
12:00 ~ 13:00	北行	109	140	249
	南行	148	206	354
13:00 ~ 14:00	北行	30	59	89
	南行	56	122	178
14:00 ~ 15:00	北行	30	50	80
	南行	67	118	185
15:00 ~ 16:00	北行	53	61	114
	南行	199	266	465
16:00 ~ 17:00	北行	40	71	111
	南行	126	177	303
17:00 ~ 18:00	北行	74	61	135
	南行	155	191	346
進行方向別	北行	446	602	1,048
	南行	935	1,384	2,319

【参考:中心市街地通行量調査結果(4月分)】

(単位:人、%)

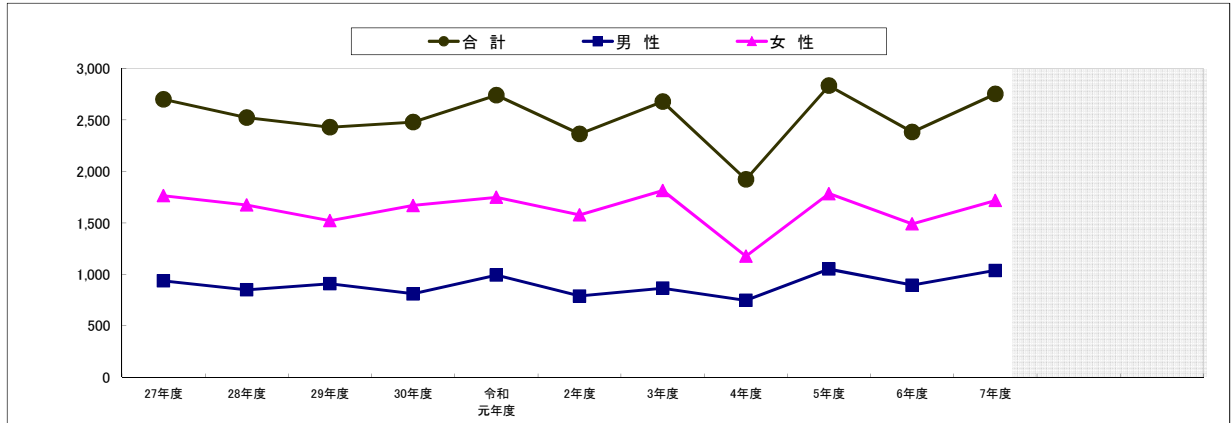
	令和5年度	6年度	7年度	前年度比増減率
合計	2,916	2,744	2,427	▲ 11.6
男性	1,326	1,300	1,063	▲ 18.2
女性	1,590	1,444	1,364	▲ 5.5

【令和7年4月データ】

(単位:人)

時間帯	進行方向	男性	女性	計
合計	北行	1,063	1,364	2,427
	南行	641	873	1,514
10:00 ~ 11:00	北行	33	50	83
	南行	61	108	169
11:00 ~ 12:00	北行	49	56	105
	南行	72	94	166
12:00 ~ 13:00	北行	67	72	139
	南行	77	114	191
13:00 ~ 14:00	北行	54	75	129
	南行	80	128	208
14:00 ~ 15:00	北行	65	63	128
	南行	111	154	265
15:00 ~ 16:00	北行	64	70	134
	南行	94	107	201
16:00 ~ 17:00	北行	50	52	102
	南行	60	79	139
17:00 ~ 18:00	北行	40	53	93
	南行	86	89	175
進行方向別	北行	422	491	913
	南行	641	873	1,514

【推移グラフ】



【推移データ】

(単位:人、%)

	27年度	28年度	29年度	30年度	令和元年度	2年度	3年度	4年度	5年度	6年度	7年度	前年度比増減率
合計	2,701	2,523	2,430	2,479	2,740	2,366	2,679	1,922	2,834	2,383	2,753	15.5
男性	936	849	908	810	991	788	864	746	1,050	894	1,037	16.0
女性	1,765	1,674	1,522	1,669	1,749	1,578	1,815	1,176	1,784	1,489	1,716	15.2

【今回データ】

(単位:人)

時間帯	進行方向	男性	女性	計
合計	北行	1,037	1,716	2,753
	南行			
10:00 ~ 11:00	北行	50	79	129
	南行	44	89	133
11:00 ~ 12:00	北行	55	85	140
	南行	51	95	146
12:00 ~ 13:00	北行	63	107	170
	南行	79	108	187
13:00 ~ 14:00	北行	54	131	185
	南行	69	89	158
14:00 ~ 15:00	北行	42	109	151
	南行	58	95	153
15:00 ~ 16:00	北行	61	118	179
	南行	101	130	231
16:00 ~ 17:00	北行	80	133	213
	南行	68	126	194
17:00 ~ 18:00	北行	94	121	215
	南行	68	101	169
進行方向別	北行	499	883	1,382
	南行	538	833	1,371

【参考:中心市街地通行量調査結果(4月分)】

(単位:人、%)

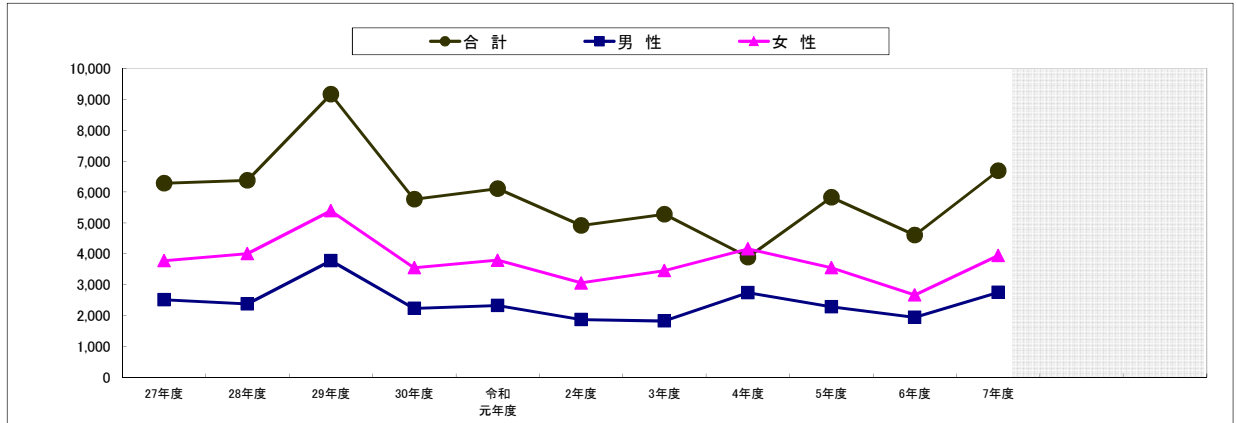
	令和5年度	6年度	7年度	前年度比増減率
合計	3,997	3,333	11,391	241.8
男性	1,761	1,486	5,802	290.4
女性	2,236	1,847	5,589	202.6

【令和7年4月データ】

(単位:人)

時間帯	進行方向	男性	女性	計
合計	北行	5,802	5,589	11,391
	南行			
10:00 ~ 11:00	北行	226	294	520
	南行	462	404	866
11:00 ~ 12:00	北行	284	332	616
	南行	431	453	884
12:00 ~ 13:00	北行	385	343	728
	南行	391	382	773
13:00 ~ 14:00	北行	369	353	722
	南行	423	457	880
14:00 ~ 15:00	北行	301	319	620
	南行	269	385	654
15:00 ~ 16:00	北行	373	370	743
	南行	432	198	630
16:00 ~ 17:00	北行	427	399	826
	南行	353	86	439
17:00 ~ 18:00	北行	387	332	719
	南行	289	482	771
進行方向別	北行	2,752	2,742	5,494
	南行	3,050	2,847	5,897

【推移グラフ】



【推移データ】

(単位:人、%)

	27年度	28年度	29年度	30年度	令和元年度	2年度	3年度	4年度	5年度	6年度	7年度	前年度比増減率
合計	6,280	6,379	9,166	5,770	6,108	4,912	5,274	3,892	5,824	4,603	6,685	45.2
男性	2,511	2,373	3,775	2,224	2,319	1,860	1,820	2,736	2,282	1,939	2,750	41.8
女性	3,769	4,006	5,391	3,546	3,789	3,052	3,454	4,156	3,542	2,664	3,935	47.7

【今回データ】

(単位:人)

時間帯	進行方向	男性	女性	計
合計	北行	2,750	3,935	6,685
	南行			
10:00 ~ 11:00	北行	118	213	331
	南行	116	144	260
11:00 ~ 12:00	北行	139	232	371
	南行	105	185	290
12:00 ~ 13:00	北行	137	161	298
	南行	144	241	385
13:00 ~ 14:00	北行	88	173	261
	南行	120	179	299
14:00 ~ 15:00	北行	93	150	243
	南行	100	173	273
15:00 ~ 16:00	北行	118	229	347
	南行	333	377	710
16:00 ~ 17:00	北行	219	339	558
	南行	282	372	654
17:00 ~ 18:00	北行	309	392	701
	南行	329	375	704
進行方向別	北行	1,221	1,889	3,110
	南行	1,529	2,046	3,575

【参考:中心市街地通行量調査結果(4月分)】

(単位:人、%)

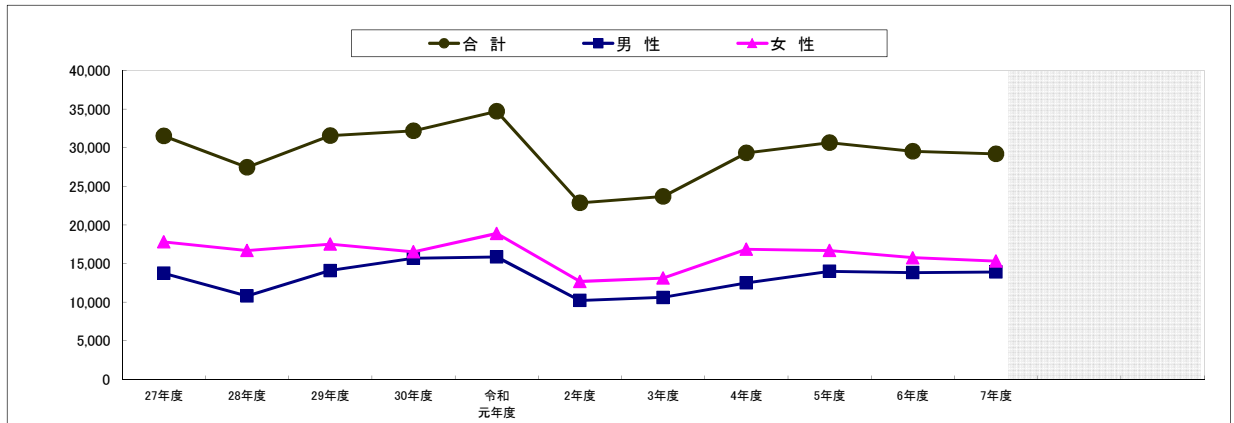
	令和5年度	6年度	7年度	前年度比増減率
合計	8,222	9,478	6,786	▲ 28.4
男性	3,423	4,038	2,618	▲ 35.2
女性	4,799	5,440	4,168	▲ 23.4

【令和7年4月データ】

(単位:人)

時間帯	進行方向	男性	女性	計
合計	北行	2,618	4,168	6,786
	南行			
10:00 ~ 11:00	北行	162	248	410
	南行	133	149	282
11:00 ~ 12:00	北行	177	247	424
	南行	158	197	355
12:00 ~ 13:00	北行	136	206	342
	南行	134	194	328
13:00 ~ 14:00	北行	123	251	374
	南行	166	245	411
14:00 ~ 15:00	北行	167	260	427
	南行	196	331	527
15:00 ~ 16:00	北行	155	353	508
	南行	204	298	502
16:00 ~ 17:00	北行	166	301	467
	南行	187	311	498
17:00 ~ 18:00	北行	185	244	429
	南行	169	333	502
進行方向別	北行	1,271	2,110	3,381
	南行	1,347	2,058	3,405

【推移グラフ】



【推移データ】

(単位:人、%)

	27年度	28年度	29年度	30年度	令和元年度	2年度	3年度	4年度	5年度	6年度	7年度	前年度比増減率
合計	31,531	27,461	31,581	32,192	34,729	22,848	23,677	29,319	30,641	29,539	29,194	▲1.2
男性	13,741	10,789	14,076	15,691	15,839	10,188	10,590	12,490	13,966	13,802	13,900	0.7
女性	17,790	16,672	17,505	16,501	18,890	12,660	13,087	16,829	16,675	15,737	15,294	▲2.8

【今回データ】

(単位:人)

時間帯	進行方向	男性	女性	計
合計	北行	13,900	15,294	29,194
	南行			
10:00 ~ 11:00	北行	859	1,024	1,883
	南行	476	547	1,023
11:00 ~ 12:00	北行	943	1,078	2,021
	南行	646	664	1,310
12:00 ~ 13:00	北行	871	940	1,811
	南行	690	728	1,418
13:00 ~ 14:00	北行	724	852	1,576
	南行	665	635	1,300
14:00 ~ 15:00	北行	636	828	1,464
	南行	668	791	1,459
15:00 ~ 16:00	北行	695	933	1,628
	南行	1,032	1,012	2,044
16:00 ~ 17:00	北行	693	968	1,661
	南行	714	773	1,487
17:00 ~ 18:00	北行	1,767	1,925	3,692
	南行	1,821	1,596	3,417
進行方向別	北行	7,188	8,548	15,736
	南行	6,712	6,746	13,458

【参考:中心市街地通行量調査結果(4月分)】

(単位:人、%)

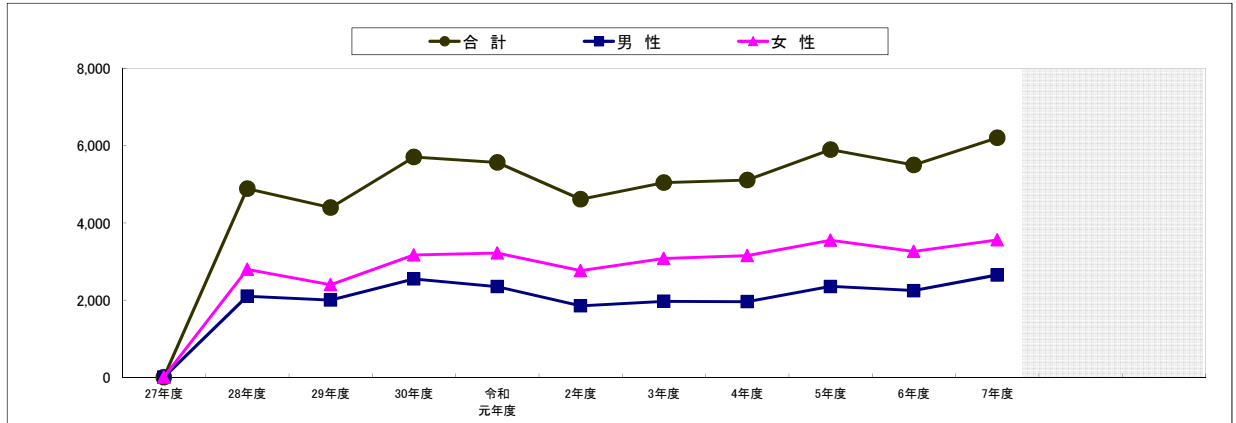
	令和5年度	6年度	7年度	前年度比増減率
合計	44,896	43,851	46,954	7.1
男性	18,542	18,415	21,315	15.7
女性	26,354	25,436	25,639	0.8

【令和7年4月データ】

(単位:人)

時間帯	進行方向	男性	女性	計
合計	北行	21,315	25,639	46,954
	南行			
10:00 ~ 11:00	北行	979	1,235	2,214
	南行	519	642	1,161
11:00 ~ 12:00	北行	719	629	1,348
	南行	601	441	1,042
12:00 ~ 13:00	北行	1,282	1,740	3,022
	南行	1,312	1,324	2,636
13:00 ~ 14:00	北行	1,359	2,047	3,406
	南行	1,547	1,711	3,258
14:00 ~ 15:00	北行	1,228	1,949	3,177
	南行	2,006	2,148	4,154
15:00 ~ 16:00	北行	2,237	2,516	4,753
	南行	2,050	1,878	3,928
16:00 ~ 17:00	北行	1,747	1,769	3,516
	南行	966	1,561	2,527
17:00 ~ 18:00	北行	1,511	1,940	3,451
	南行	1,252	2,109	3,361
進行方向別	北行	11,062	13,825	24,887
	南行	10,253	11,814	22,067

【推移グラフ】



【推移データ】

(単位: 人、%)

	27年度	28年度	29年度	30年度	令和元年度	2年度	3年度	4年度	5年度	6年度	7年度	前年度比増減率
合計	-	4,887	4,394	5,709	5,568	4,610	5,044	5,111	5,899	5,501	6,207	12.8
男性	-	2,095	2,000	2,544	2,348	1,849	1,967	1,957	2,350	2,243	2,649	18.1
女性	-	2,792	2,394	3,165	3,220	2,761	3,077	3,154	3,549	3,258	3,558	9.2

【今回データ】

(単位: 人)

時間帯	進行方向	男性	女性	計
合計	北行	2,649	3,558	6,207
	南行			
10:00 ~ 11:00	北行	156	229	385
	南行	109	154	263
11:00 ~ 12:00	北行	145	205	350
	南行	116	176	292
12:00 ~ 13:00	北行	187	245	432
	南行	117	191	308
13:00 ~ 14:00	北行	125	205	330
	南行	106	134	240
14:00 ~ 15:00	北行	115	148	263
	南行	118	191	309
15:00 ~ 16:00	北行	159	273	432
	南行	171	173	344
16:00 ~ 17:00	北行	262	368	630
	南行	183	245	428
17:00 ~ 18:00	北行	273	335	608
	南行	307	286	593
進行方向別	北行	1,422	2,008	3,430
	南行	1,227	1,550	2,777

【参考: 中心市街地通行量調査結果(4月分)】

(単位: 人、%)

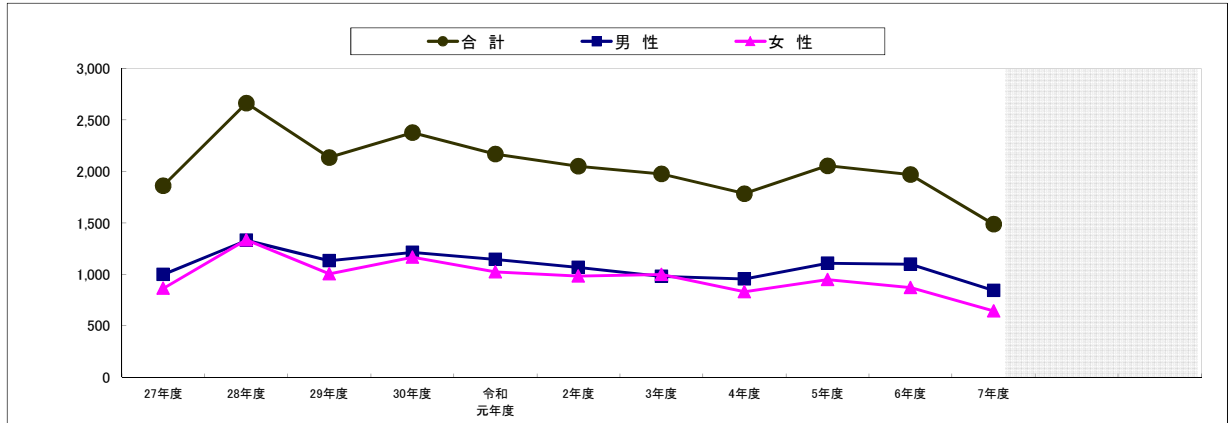
	令和5年度	6年度	7年度	前年度比増減率
合計	8,337	8,417	7,414	▲ 11.9
男性	3,456	3,435	3,116	▲ 9.3
女性	4,881	4,982	4,298	▲ 13.7

【令和7年4月データ】

(単位: 人)

時間帯	進行方向	男性	女性	計
合計	北行	3,116	4,298	7,414
	南行			
10:00 ~ 11:00	北行	166	200	366
	南行	125	208	333
11:00 ~ 12:00	北行	279	186	465
	南行	230	193	423
12:00 ~ 13:00	北行	194	314	508
	南行	240	246	486
13:00 ~ 14:00	北行	162	285	447
	南行	166	264	430
14:00 ~ 15:00	北行	266	373	639
	南行	238	360	598
15:00 ~ 16:00	北行	162	244	406
	南行	122	199	321
16:00 ~ 17:00	北行	154	389	543
	南行	203	308	511
17:00 ~ 18:00	北行	199	272	471
	南行	210	257	467
進行方向別	北行	1,582	2,263	3,845
	南行	1,534	2,035	3,569

【推移グラフ】



【推移データ】

(単位:人、%)

	27年度	28年度	29年度	30年度	令和元年度	2年度	3年度	4年度	5年度	6年度	7年度	前年度比増減率
合計	1,862	2,665	2,136	2,378	2,169	2,049	1,976	1,784	2,055	1,968	1,487	▲24.4
男性	997	1,330	1,131	1,212	1,145	1,067	979	955	1,106	1,097	844	▲23.1
女性	865	1,335	1,005	1,166	1,024	982	997	829	949	871	643	▲26.2

【今回データ】

(単位:人)

時間帯	進行方向	男性	女性	計
合計	北行	487	372	859
	南行	357	271	628
10:00 ~ 11:00	北行	41	35	76
	南行	38	25	63
11:00 ~ 12:00	北行	44	41	85
	南行	24	26	50
12:00 ~ 13:00	北行	55	41	96
	南行	51	45	96
13:00 ~ 14:00	北行	44	35	79
	南行	43	43	86
14:00 ~ 15:00	北行	74	30	104
	南行	52	36	88
15:00 ~ 16:00	北行	36	39	75
	南行	38	33	71
16:00 ~ 17:00	北行	68	74	142
	南行	44	32	76
17:00 ~ 18:00	北行	125	77	202
	南行	67	31	98

【参考:中心市街地通行量調査結果(10月分)】

(単位:人、%)

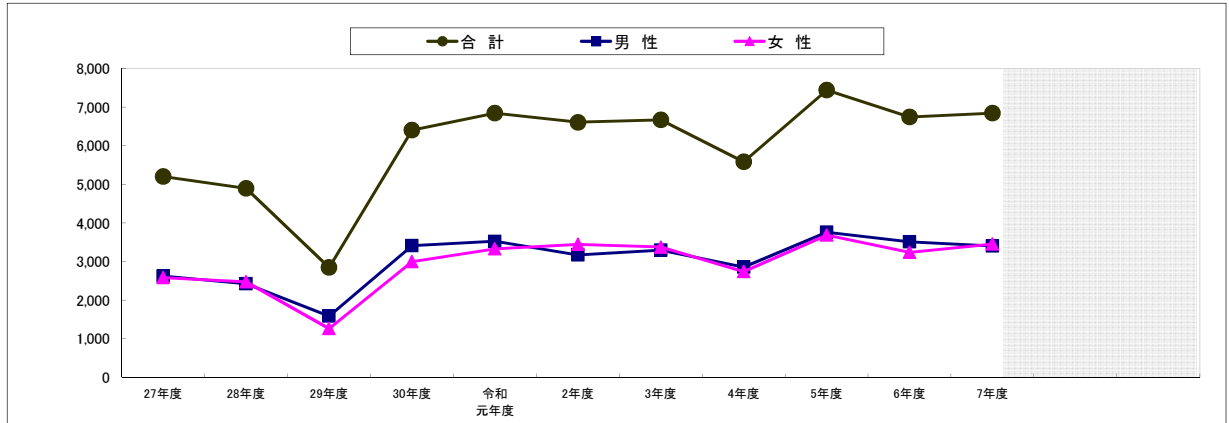
	令和5年度	6年度	7年度	前年度比増減率
合計	2,971	2,362	2,030	▲14.1
男性	1,549	1,200	1,035	▲13.8
女性	1,422	1,162	995	▲14.4

【令和7年4月データ】

(単位:人)

時間帯	進行方向	男性	女性	計
合計	北行	559	556	1,115
	南行	476	439	915
10:00 ~ 11:00	北行	44	64	108
	南行	35	32	67
11:00 ~ 12:00	北行	55	77	132
	南行	45	39	84
12:00 ~ 13:00	北行	63	58	121
	南行	72	60	132
13:00 ~ 14:00	北行	81	66	147
	南行	67	51	118
14:00 ~ 15:00	北行	81	80	161
	南行	59	52	111
15:00 ~ 16:00	北行	83	80	163
	南行	76	80	156
16:00 ~ 17:00	北行	76	71	147
	南行	66	72	138
17:00 ~ 18:00	北行	76	60	136
	南行	56	53	109

【推移グラフ】



【推移データ】

(単位:人、%)

	27年度	28年度	29年度	30年度	令和元年度	2年度	3年度	4年度	5年度	6年度	7年度	前年度比増減率
合計	5,204	4,894	2,843	6,405	6,844	6,609	6,668	5,586	7,443	6,746	6,846	1.5
男性	2,622	2,422	1,583	3,411	3,521	3,167	3,296	2,852	3,760	3,512	3,399	▲3.2
女性	2,582	2,472	1,260	2,994	3,323	3,442	3,372	2,734	3,683	3,234	3,447	6.6

【今回データ】

(単位:人)

時間帯	進行方向	男性	女性	計
合計	北行	3,399	3,447	6,846
	南行			
10:00 ~ 11:00	北行	177	187	364
	南行	137	160	297
11:00 ~ 12:00	北行	207	200	407
	南行	163	174	337
12:00 ~ 13:00	北行	262	257	519
	南行	210	204	414
13:00 ~ 14:00	北行	214	177	391
	南行	153	175	328
14:00 ~ 15:00	北行	155	179	334
	南行	155	188	343
15:00 ~ 16:00	北行	197	176	373
	南行	149	176	325
16:00 ~ 17:00	北行	274	274	548
	南行	222	257	479
17:00 ~ 18:00	北行	368	309	677
	南行	356	354	710
進行方向別	北行	1,854	1,759	3,613
	南行	1,545	1,688	3,233

【参考:中心市街地通行量調査結果(4月分)】

(単位:人、%)

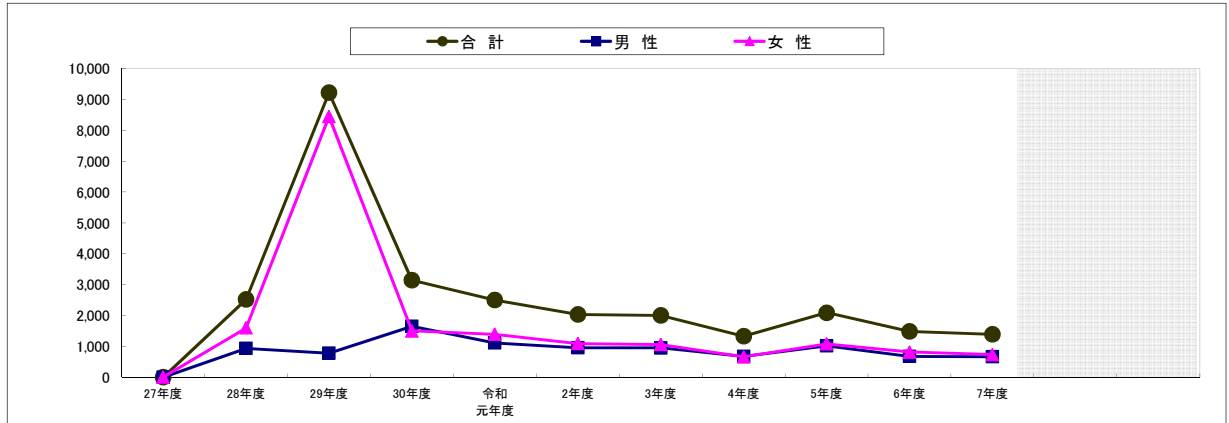
	令和5年度	6年度	7年度	前年度比増減率
合計	9,979	8,341	9,460	13.4
男性	5,292	4,394	4,601	4.7
女性	4,687	3,947	4,859	23.1

【令和7年4月データ】

(単位:人)

時間帯	進行方向	男性	女性	計
合計	北行	4,601	4,859	9,460
	南行			
10:00 ~ 11:00	北行	265	352	617
	南行	157	161	318
11:00 ~ 12:00	北行	309	350	659
	南行	247	235	482
12:00 ~ 13:00	北行	369	388	757
	南行	259	233	492
13:00 ~ 14:00	北行	313	326	639
	南行	265	233	498
14:00 ~ 15:00	北行	301	341	642
	南行	275	303	578
15:00 ~ 16:00	北行	282	287	569
	南行	341	371	712
16:00 ~ 17:00	北行	258	268	526
	南行	300	382	682
17:00 ~ 18:00	北行	307	283	590
	南行	353	346	699
進行方向別	北行	2,404	2,595	4,999
	南行	2,197	2,264	4,461

【推移グラフ】



【推移データ】

(単位:人、%)

	27年度	28年度	29年度	30年度	令和元年度	2年度	3年度	4年度	5年度	6年度	7年度	前年度比増減率
合計	-	2,522	9,221	3,140	2,493	2,030	2,003	1,327	2,087	1,480	1,388	▲6.2
男性	-	928	773	1,645	1,109	947	946	671	1,012	669	660	▲1.3
女性	-	1,594	8,448	1,495	1,384	1,083	1,057	656	1,075	811	728	▲10.2

【今回データ】

(単位:人)

時間帯	進行方向	男性	女性	計
合計	東行	316	348	664
	西行	344	380	724
10:00 ~ 11:00	東行	35	43	78
	西行	38	33	71
11:00 ~ 12:00	東行	31	41	72
	西行	56	48	104
12:00 ~ 13:00	東行	47	61	108
	西行	43	62	105
13:00 ~ 14:00	東行	28	38	66
	西行	32	48	80
14:00 ~ 15:00	東行	50	42	92
	西行	34	44	78
15:00 ~ 16:00	東行	31	39	70
	西行	39	38	77
16:00 ~ 17:00	東行	39	32	71
	西行	33	41	74
17:00 ~ 18:00	東行	55	52	107
	西行	69	66	135
進行方向別	東行	316	348	664
	西行	344	380	724

【参考:中心市街地通行量調査結果(4月分)】

(単位:人、%)

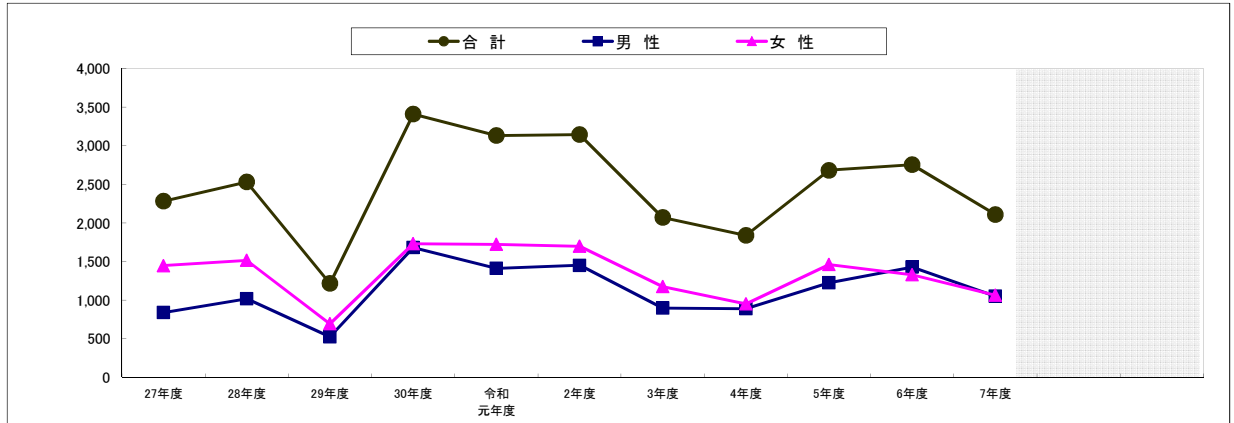
	令和5年度	6年度	7年度	前年度比増減率
合計	3,725	3,548	3,521	▲0.8
男性	1,711	1,641	1,548	▲5.7
女性	2,014	1,907	1,973	3.5

【令和7年4月データ】

(単位:人)

時間帯	進行方向	男性	女性	計
合計	東行	1,548	1,973	3,521
	西行	922	1,146	2,068
10:00 ~ 11:00	東行	44	62	106
	西行	64	81	145
11:00 ~ 12:00	東行	71	119	190
	西行	95	120	215
12:00 ~ 13:00	東行	89	116	205
	西行	121	144	265
13:00 ~ 14:00	東行	86	101	187
	西行	75	112	187
14:00 ~ 15:00	東行	91	119	210
	西行	169	232	401
15:00 ~ 16:00	東行	92	129	221
	西行	115	143	258
16:00 ~ 17:00	東行	90	101	191
	西行	128	163	291
17:00 ~ 18:00	東行	63	80	143
	西行	155	151	306
進行方向別	東行	626	827	1,453
	西行	922	1,146	2,068

【推移グラフ】



【推移データ】

(単位:人、%)

	27年度	28年度	29年度	30年度	令和元年度	2年度	3年度	4年度	5年度	6年度	7年度	前年度比増減率
合計	2,282	2,530	1,214	3,409	3,133	3,144	2,070	1,837	2,682	2,753	2,109	▲23.4
男性	837	1,017	523	1,679	1,411	1,449	896	887	1,222	1,426	1,048	▲26.5
女性	1,445	1,513	691	1,730	1,722	1,695	1,174	950	1,460	1,327	1,061	▲20.0

【今回データ】

(単位:人)

時間帯	進行方向	男性	女性	計
合計	東行	1,048	1,061	2,109
	西行			
10:00 ~ 11:00	東行	49	45	94
	西行	57	65	122
11:00 ~ 12:00	東行	41	50	91
	西行	63	71	134
12:00 ~ 13:00	東行	66	62	128
	西行	67	73	140
13:00 ~ 14:00	東行	43	55	98
	西行	60	62	122
14:00 ~ 15:00	東行	60	52	112
	西行	56	59	115
15:00 ~ 16:00	東行	56	39	95
	西行	62	78	140
16:00 ~ 17:00	東行	67	63	130
	西行	67	70	137
17:00 ~ 18:00	東行	119	84	203
	西行	115	133	248
進行方向別	東行	501	450	951
	西行	547	611	1,158

【参考:中心市街地通行量調査結果(4月分)】

(単位:人、%)

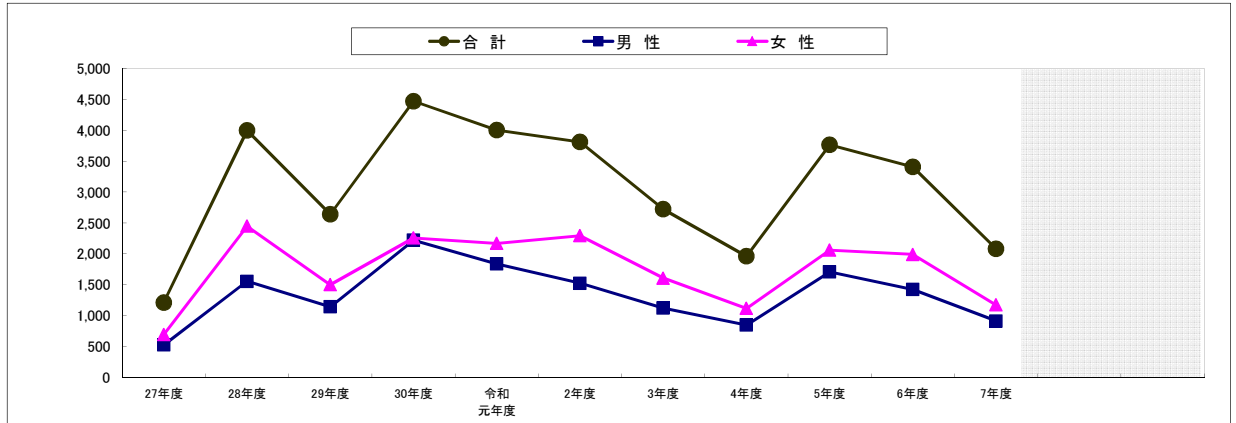
	令和5年度	6年度	7年度	前年度比増減率
合計	3,310	2,531	3,449	36.3
男性	1,654	1,285	1,719	33.8
女性	1,656	1,246	1,730	38.8

【令和7年4月データ】

(単位:人)

時間帯	進行方向	男性	女性	計
合計	東行	1,719	1,730	3,449
	西行			
10:00 ~ 11:00	東行	89	79	168
	西行	101	114	215
11:00 ~ 12:00	東行	109	117	226
	西行	103	111	214
12:00 ~ 13:00	東行	118	111	229
	西行	111	98	209
13:00 ~ 14:00	東行	94	145	239
	西行	111	99	210
14:00 ~ 15:00	東行	140	61	201
	西行	73	113	186
15:00 ~ 16:00	東行	109	105	214
	西行	106	110	216
16:00 ~ 17:00	東行	124	125	249
	西行	116	152	268
17:00 ~ 18:00	東行	98	95	193
	西行	117	95	212
進行方向別	東行	881	838	1,719
	西行	838	892	1,730

【推移グラフ】



【推移データ】

(単位:人、%)

	27年度	28年度	29年度	30年度	令和元年度	2年度	3年度	4年度	5年度	6年度	7年度	前年度比増減率
合計	1,209	3,998	2,638	4,473	4,003	3,813	2,724	1,961	3,763	3,408	2,080	▲ 39.0
男性	521	1,552	1,139	2,218	1,836	1,521	1,120	846	1,705	1,420	909	▲ 36.0
女性	688	2,446	1,499	2,255	2,167	2,292	1,604	1,115	2,058	1,988	1,171	▲ 41.1

【今回データ】

(単位:人)

時間帯	進行方向	男性	女性	計
合計	東行	24	28	52
	西行	58	95	153
10:00 ~ 11:00	東行	30	30	60
	西行	90	135	225
11:00 ~ 12:00	東行	28	25	53
	西行	118	163	281
12:00 ~ 13:00	東行	13	25	38
	西行	48	70	118
13:00 ~ 14:00	東行	15	17	32
	西行	61	66	127
14:00 ~ 15:00	東行	27	35	62
	西行	70	106	176
15:00 ~ 16:00	東行	32	33	65
	西行	102	128	230
16:00 ~ 17:00	東行	49	44	93
	西行	144	171	315
17:00 ~ 18:00	東行	218	237	455
	西行	691	934	1,625
進行方向別	東行	218	237	455
	西行	691	934	1,625

【参考:中心市街地通行量調査結果(4月分)】

(単位:人、%)

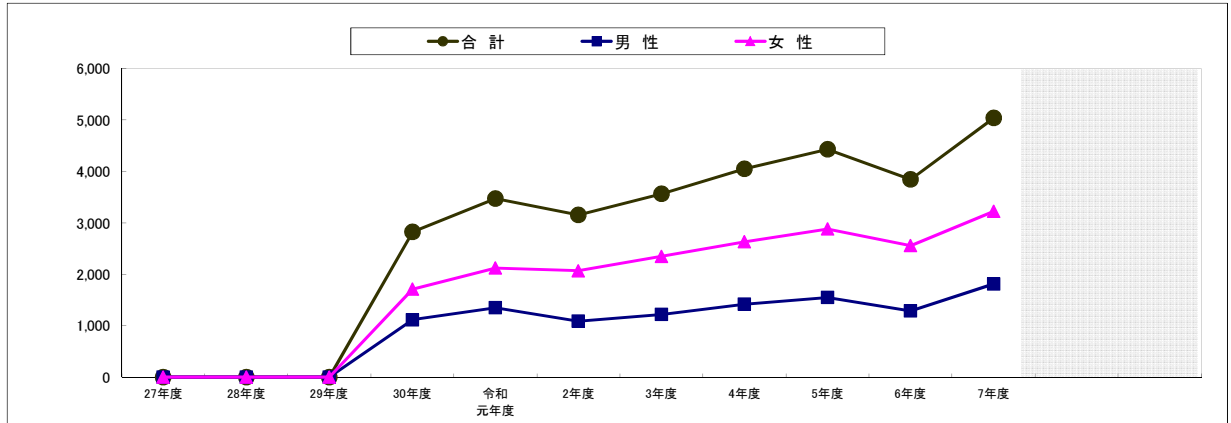
	令和5年度	6年度	7年度	前年度比増減率
合計	5,793	7,078	5,552	▲ 21.6
男性	2,649	3,383	2,478	▲ 26.8
女性	3,144	3,695	3,074	▲ 16.8

【令和7年4月データ】

(単位:人)

時間帯	進行方向	男性	女性	計
合計	東行	247	231	478
	西行	1,301	1,693	3,074
10:00 ~ 11:00	東行	84	121	205
	西行	120	160	280
11:00 ~ 12:00	東行	201	256	457
	西行	216	265	481
12:00 ~ 13:00	東行	209	141	350
	西行	267	208	475
13:00 ~ 14:00	東行	126	236	362
	西行	35	133	168
14:00 ~ 15:00	東行	133	196	329
	西行	192	249	441
15:00 ~ 16:00	東行	117	169	286
	西行	173	249	422
16:00 ~ 17:00	東行	106	137	243
	西行	193	212	405
17:00 ~ 18:00	東行	140	125	265
	西行	166	217	383
進行方向別	東行	1,116	1,381	2,497
	西行	1,362	1,693	3,055

【推移グラフ】



【推移データ】

(単位: 人、%)

	27年度	28年度	29年度	30年度	令和元年度	2年度	3年度	4年度	5年度	6年度	7年度	前年度比増減率
合計	-	-	-	2,826	3,471	3,157	3,566	4,049	4,428	3,844	5,038	31.1
男性	-	-	-	1,115	1,349	1,089	1,218	1,415	1,549	1,287	1,813	40.9
女性	-	-	-	1,711	2,122	2,068	2,348	2,634	2,879	2,557	3,225	26.1

【今回データ】

(単位: 人)

時間帯	進行方向	男性	女性	計
合計		1,813	3,225	5,038
	10:00 ~ 11:00	東行 82	148	230
11:00 ~ 12:00	西行	71	123	194
	東行	88	169	257
12:00 ~ 13:00	西行	86	180	266
	東行	98	215	313
13:00 ~ 14:00	西行	106	216	322
	東行	69	139	208
14:00 ~ 15:00	西行	69	145	214
	東行	101	171	272
15:00 ~ 16:00	西行	100	170	270
	東行	131	193	324
16:00 ~ 17:00	西行	105	141	246
	東行	138	205	343
17:00 ~ 18:00	西行	164	282	446
	東行	198	361	559
進行方向別	東行	207	367	574
	西行	905	1,601	2,506
	西行	908	1,624	2,532

【参考: 中心市街地通行量調査結果(4月分)】

(単位: 人、%)

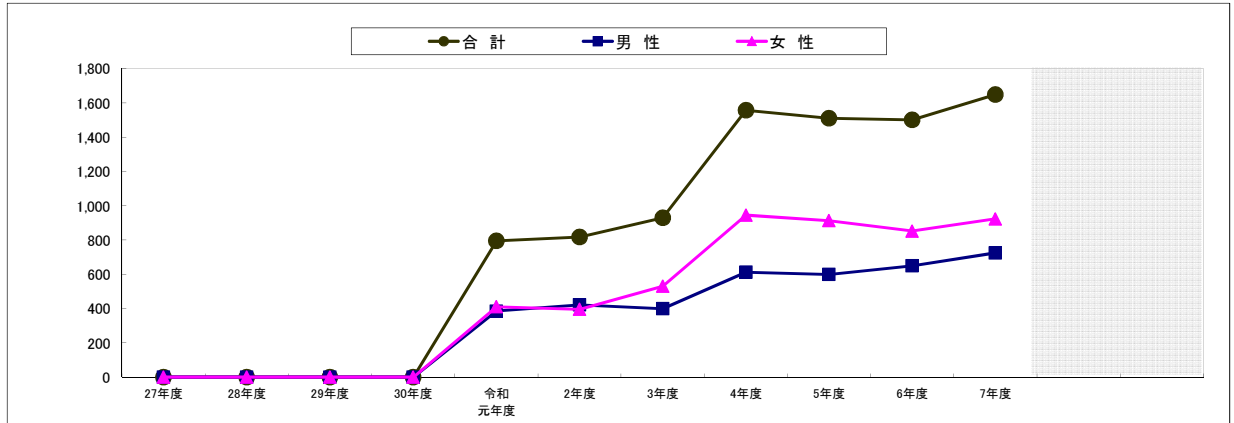
	令和5年度	6年度	7年度	前年度比増減率
合計	10,209	10,073	8,077	▲ 19.8
男性	3,943	4,203	2,945	▲ 29.9
女性	6,266	5,870	5,132	▲ 12.6

【令和7年4月データ】

(単位: 人)

時間帯	進行方向	男性	女性	計
合計		2,945	5,132	8,077
	10:00 ~ 11:00	東行 117	353	470
11:00 ~ 12:00	西行	100	160	260
	東行	183	350	533
12:00 ~ 13:00	西行	154	261	415
	東行	229	436	665
13:00 ~ 14:00	西行	176	241	417
	東行	163	284	447
14:00 ~ 15:00	西行	127	228	355
	東行	237	393	630
15:00 ~ 16:00	西行	236	441	677
	東行	182	292	474
16:00 ~ 17:00	西行	233	451	684
	東行	189	241	430
17:00 ~ 18:00	西行	257	502	759
	東行	158	181	339
進行方向別	東行	204	318	522
	西行	1,458	2,530	3,988
	西行	1,487	2,602	4,089

【推移グラフ】



【推移データ】

(単位:人、%)

	27年度	28年度	29年度	30年度	令和元年度	2年度	3年度	4年度	5年度	6年度	7年度	前年度比増減率
合計	-	-	-	-	795	818	929	1,557	1,511	1,501	1,648	9.8
男性	-	-	-	-	385	422	399	612	599	649	725	11.7
女性	-	-	-	-	410	396	530	945	912	852	923	8.3

【今回データ】

(単位:人)

時間帯	進行方向	男性	女性	計
合計	東行	725	923	1,648
	西行	725	923	1,648
10:00 ~ 11:00	東行	30	30	60
	西行	33	37	70
11:00 ~ 12:00	東行	26	26	52
	西行	39	44	83
12:00 ~ 13:00	東行	59	50	109
	西行	64	65	129
13:00 ~ 14:00	東行	37	45	82
	西行	21	30	51
14:00 ~ 15:00	東行	38	40	78
	西行	31	30	61
15:00 ~ 16:00	東行	35	45	80
	西行	35	38	73
16:00 ~ 17:00	東行	33	41	74
	西行	76	93	169
17:00 ~ 18:00	東行	65	109	174
	西行	103	200	303
進行方向別	東行	323	386	709
	西行	402	537	939

【参考:中心市街地通行量調査結果(4月分)】

(単位:人、%)

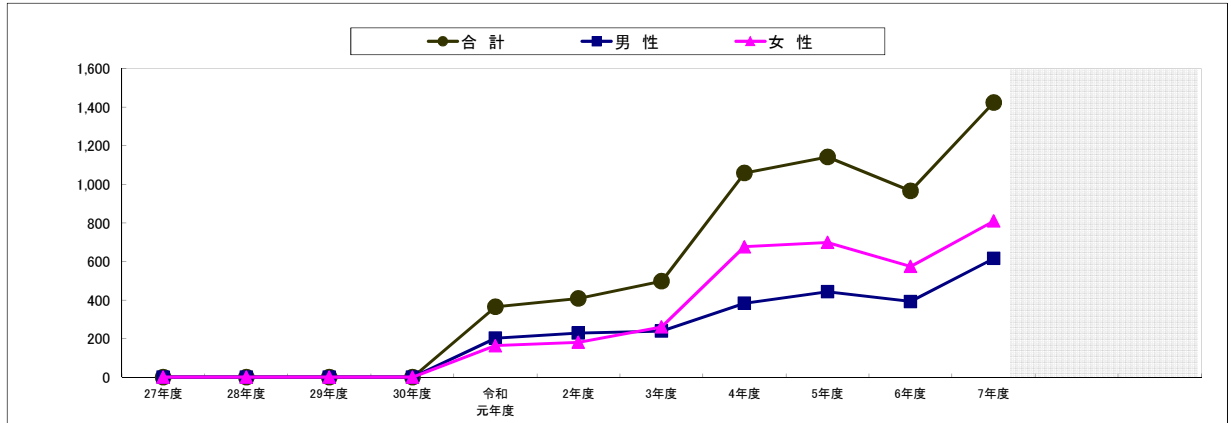
	令和5年度	6年度	7年度	前年度比増減率
合計	1,534	1,558	2,256	44.8
男性	537	632	763	20.7
女性	997	926	1,493	61.2

【令和7年4月データ】

(単位:人)

時間帯	進行方向	男性	女性	計
合計	東行	763	1,493	2,256
	西行	763	1,493	2,256
10:00 ~ 11:00	東行	22	179	201
	西行	30	38	68
11:00 ~ 12:00	東行	44	87	131
	西行	38	55	93
12:00 ~ 13:00	東行	122	210	332
	西行	36	39	75
13:00 ~ 14:00	東行	36	45	81
	西行	23	46	69
14:00 ~ 15:00	東行	41	48	89
	西行	33	67	100
15:00 ~ 16:00	東行	41	40	81
	西行	131	258	389
16:00 ~ 17:00	東行	38	41	79
	西行	70	272	342
17:00 ~ 18:00	東行	25	22	47
	西行	33	46	79
進行方向別	東行	369	672	1,041
	西行	394	821	1,215

【推移グラフ】



【推移データ】

(単位:人、%)

	27年度	28年度	29年度	30年度	令和元年度	2年度	3年度	4年度	5年度	6年度	7年度	前年度比増減率
合計	-	-	-	-	365	408	498	1,059	1,142	966	1,424	47.4
男性	-	-	-	-	202	228	238	383	443	392	615	56.9
女性	-	-	-	-	163	180	260	676	699	574	809	40.9

【今回データ】

(単位:人)

時間帯	進行方向	男性	女性	計
合計	東行	286	334	620
	西行	329	475	804
10:00 ~ 11:00	東行	25	26	51
	西行	30	38	68
11:00 ~ 12:00	東行	26	26	52
	西行	38	39	77
12:00 ~ 13:00	東行	41	27	68
	西行	38	31	69
13:00 ~ 14:00	東行	31	31	62
	西行	17	26	43
14:00 ~ 15:00	東行	32	34	66
	西行	27	23	50
15:00 ~ 16:00	東行	41	44	85
	西行	33	36	69
16:00 ~ 17:00	東行	20	41	61
	西行	41	93	134
17:00 ~ 18:00	東行	70	105	175
	西行	105	189	294
進行方向別	東行	286	334	620
	西行	329	475	804

【参考:中心市街地通行量調査結果(4月分)】

(単位:人、%)

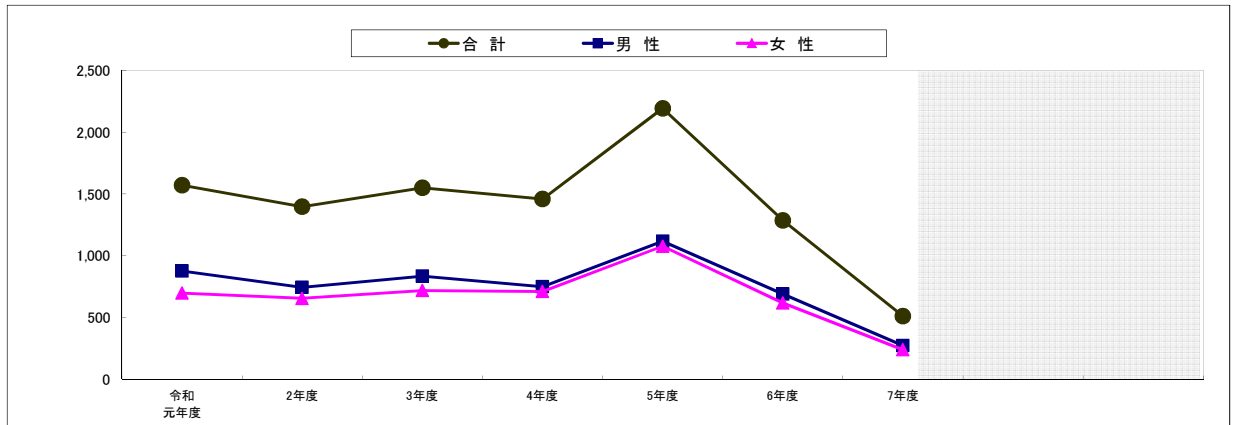
	令和5年度	6年度	7年度	前年度比増減率
合計	1,422	1,513	2,182	44.2
男性	489	608	729	19.9
女性	933	905	1,453	60.6

【令和7年4月データ】

(単位:人)

時間帯	進行方向	男性	女性	計
合計	東行	729	1,453	2,182
	西行	371	790	1,161
10:00 ~ 11:00	東行	21	181	202
	西行	28	34	62
11:00 ~ 12:00	東行	39	76	115
	西行	36	52	88
12:00 ~ 13:00	東行	123	207	330
	西行	35	39	74
13:00 ~ 14:00	東行	37	50	87
	西行	19	31	50
14:00 ~ 15:00	東行	37	47	84
	西行	26	60	86
15:00 ~ 16:00	東行	35	35	70
	西行	150	329	479
16:00 ~ 17:00	東行	41	43	84
	西行	42	198	240
17:00 ~ 18:00	東行	25	24	49
	西行	35	47	82
進行方向別	東行	358	663	1,021
	西行	371	790	1,161

【推移グラフ】



【推移データ】

(単位:人、%)

	令和元年度	2年度	3年度	4年度	5年度	6年度	7年度	前年度比増減率
合計	1,572	1,398	1,551	1,459	2,195	1,286	511	▲ 60.3
男性	875	744	834	749	1,118	689	272	▲ 60.5
女性	697	654	717	710	1,077	617	239	▲ 61.3

【今回データ】

(単位:人)

時間帯	進行方向	男性	女性	計
合計		272	239	511
	10:00 ~ 11:00			
10:00 ~ 11:00	北行	8	9	17
	南行	10	13	23
11:00 ~ 12:00	北行	9	12	21
	南行	11	14	25
12:00 ~ 13:00	北行	24	15	39
	南行	17	13	30
13:00 ~ 14:00	北行	7	14	21
	南行	13	7	20
14:00 ~ 15:00	北行	16	17	33
	南行	22	18	40
15:00 ~ 16:00	北行	13	7	20
	南行	7	18	25
16:00 ~ 17:00	北行	20	17	37
	南行	30	16	46
17:00 ~ 18:00	北行	24	25	49
	南行	41	24	65
進行方向別	北行	121	116	237
	南行	151	123	274

【参考:中心市街地通行量調査結果(4月分)】

(単位:人、%)

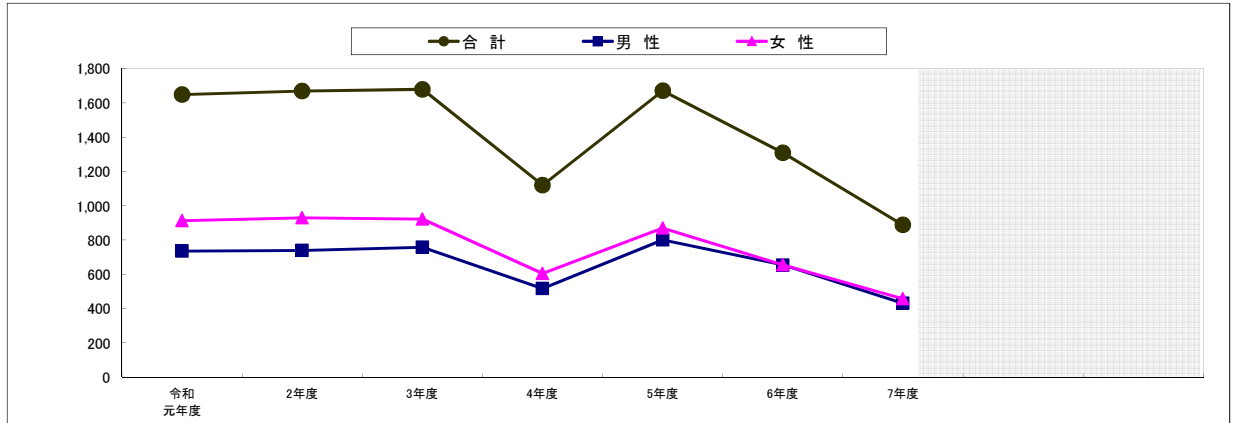
	令和5年度	6年度	7年度	前年度比増減率
合計	1,399	1,312	862	▲ 34.3
男性	783	723	458	▲ 36.7
女性	616	589	404	▲ 31.4

【令和7年4月データ】

(単位:人)

時間帯	進行方向	男性	女性	計
合計		458	404	862
	10:00 ~ 11:00			
10:00 ~ 11:00	北行	9	7	16
	南行	21	20	41
11:00 ~ 12:00	北行	28	18	46
	南行	18	18	36
12:00 ~ 13:00	北行	39	29	68
	南行	41	18	59
13:00 ~ 14:00	北行	27	24	51
	南行	24	31	55
14:00 ~ 15:00	北行	23	33	56
	南行	27	31	58
15:00 ~ 16:00	北行	29	36	65
	南行	29	20	49
16:00 ~ 17:00	北行	40	38	78
	南行	39	31	70
17:00 ~ 18:00	北行	29	33	62
	南行	35	17	52
進行方向別	北行	224	218	442
	南行	234	186	420

【推移グラフ】



【推移データ】

(単位:人、%)

	令和元年度	2年度	3年度	4年度	5年度	6年度	7年度	前年度比増減率
合計	1,648	1,669	1,679	1,120	1,671	1,309	888	▲ 32.2
男性	736	739	757	516	801	654	431	▲ 34.1
女性	912	930	922	604	870	655	457	▲ 30.2

【今回データ】

(単位:人)

時間帯	進行方向	男性	女性	計
合計	東行	431	457	888
	西行	431	457	888
10:00 ~ 11:00	東行	17	27	44
	西行	13	18	31
11:00 ~ 12:00	東行	29	20	49
	西行	20	36	56
12:00 ~ 13:00	東行	24	30	54
	西行	30	36	66
13:00 ~ 14:00	東行	15	24	39
	西行	27	20	47
14:00 ~ 15:00	東行	30	33	63
	西行	23	27	50
15:00 ~ 16:00	東行	9	23	32
	西行	18	26	44
16:00 ~ 17:00	東行	15	13	28
	西行	26	29	55
17:00 ~ 18:00	東行	79	46	125
	西行	56	49	105
進行方向別	東行	218	216	434
	西行	213	241	454

【参考:中心市街地通行量調査結果(4月分)】

(単位:人、%)

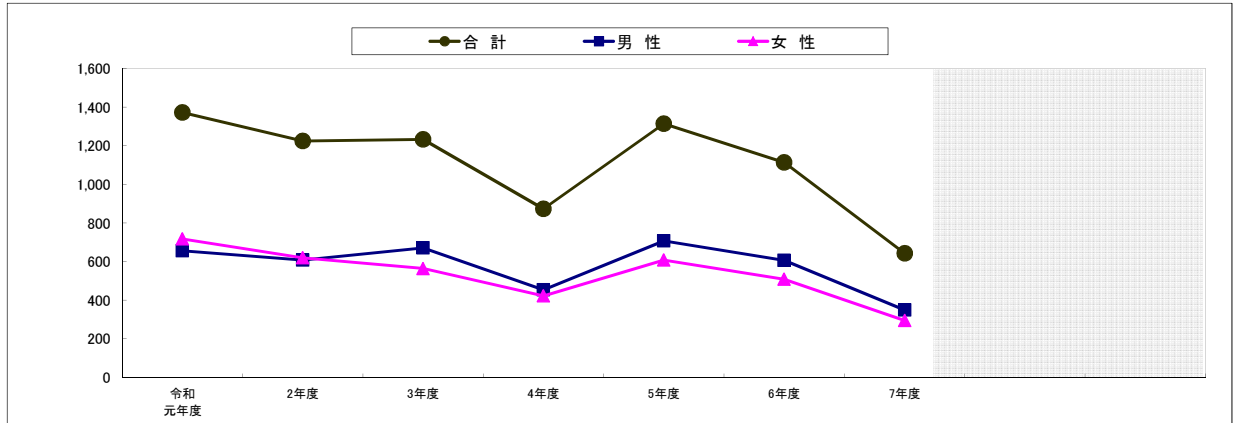
	令和5年度	6年度	7年度	前年度比増減率
合計	1,700	1,410	1,241	▲ 12.0
男性	824	673	582	▲ 13.5
女性	876	737	659	▲ 10.6

【令和7年4月データ】

(単位:人)

時間帯	進行方向	男性	女性	計
合計	東行	582	659	1,241
	西行	582	659	1,241
10:00 ~ 11:00	東行	31	27	58
	西行	16	23	39
11:00 ~ 12:00	東行	39	42	81
	西行	34	66	100
12:00 ~ 13:00	東行	42	47	89
	西行	43	44	87
13:00 ~ 14:00	東行	28	50	78
	西行	30	43	73
14:00 ~ 15:00	東行	31	34	65
	西行	41	48	89
15:00 ~ 16:00	東行	38	28	66
	西行	62	44	106
16:00 ~ 17:00	東行	37	38	75
	西行	43	63	106
17:00 ~ 18:00	東行	26	27	53
	西行	41	35	76
進行方向別	東行	272	293	565
	西行	310	366	676

【推移グラフ】



【推移データ】

(単位:人、%)

	令和元年度	2年度	3年度	4年度	5年度	6年度	7年度	前年度比増減率
合計	1,372	1,225	1,233	873	1,314	1,113	642	▲42.3
男性	655	607	670	452	707	605	348	▲42.5
女性	717	618	563	421	607	508	294	▲42.1

【今回データ】

(単位:人)

時間帯	進行方向	男性	女性	計
合計		348	294	642
	10:00 ~ 11:00			
10:00 ~ 11:00	北行	13	11	24
	南行	18	26	44
11:00 ~ 12:00	北行	25	20	45
	南行	20	17	37
12:00 ~ 13:00	北行	28	32	60
	南行	48	15	63
13:00 ~ 14:00	北行	15	8	23
	南行	24	18	42
14:00 ~ 15:00	北行	8	5	13
	南行	22	23	45
15:00 ~ 16:00	北行	9	18	27
	南行	23	18	41
16:00 ~ 17:00	北行	12	13	25
	南行	20	14	34
17:00 ~ 18:00	北行	33	29	62
	南行	30	27	57
進行方向別	北行	143	136	279
	南行	205	158	363

【参考:中心市街地通行量調査結果(4月分)】

(単位:人、%)

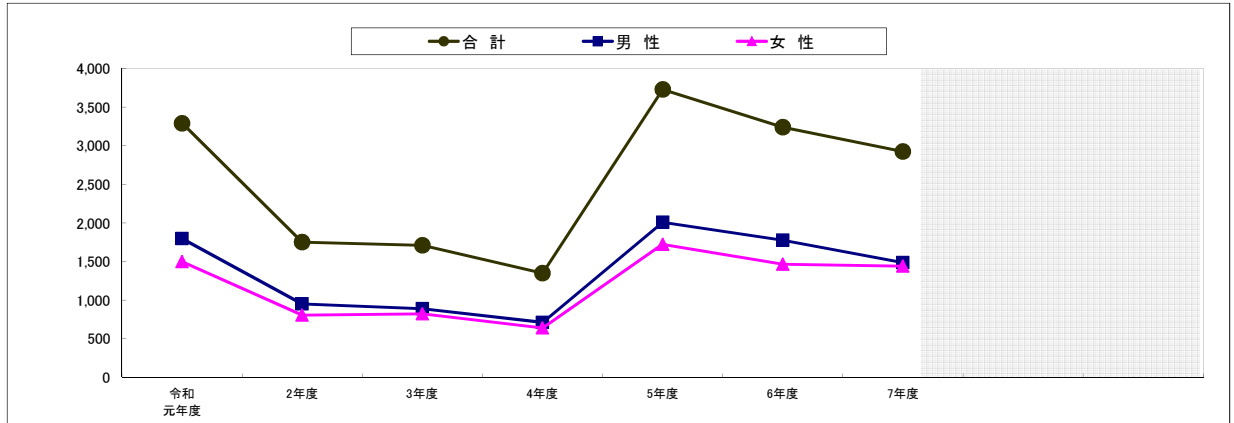
	令和5年度	6年度	7年度	前年度比増減率
合計	1,159	903	1,129	25.0
男性	604	426	617	44.8
女性	555	477	512	7.3

【令和7年4月データ】

(単位:人)

時間帯	進行方向	男性	女性	計
合計		617	512	1,129
	10:00 ~ 11:00			
10:00 ~ 11:00	北行	18	17	35
	南行	16	15	31
11:00 ~ 12:00	北行	34	36	70
	南行	33	22	55
12:00 ~ 13:00	北行	48	57	105
	南行	37	47	84
13:00 ~ 14:00	北行	81	62	143
	南行	64	72	136
14:00 ~ 15:00	北行	44	27	71
	南行	75	33	108
15:00 ~ 16:00	北行	33	3	36
	南行	20	26	46
16:00 ~ 17:00	北行	29	15	44
	南行	26	22	48
17:00 ~ 18:00	北行	28	30	58
	南行	31	28	59
進行方向別	北行	315	247	562
	南行	302	265	567

【推移グラフ】



【推移データ】

(単位:人、%)

	令和元年度	2年度	3年度	4年度	5年度	6年度	7年度	前年度比増減率
合計	3,292	1,751	1,710	1,347	3,730	3,240	2,925	▲ 9.7
男性	1,794	948	888	710	2,008	1,775	1,486	▲ 16.3
女性	1,498	803	822	637	1,722	1,465	1,439	▲ 1.8

【今回データ】

(単位:人)

時間帯	進行方向	男性	女性	計
合計		1,486	1,439	2,925
	10:00 ~ 11:00			
10:00 ~ 11:00	北行	51	37	88
	南行	69	33	102
11:00 ~ 12:00	北行	55	64	119
	南行	90	146	236
12:00 ~ 13:00	北行	89	60	149
	南行	76	94	170
13:00 ~ 14:00	北行	87	91	178
	南行	122	146	268
14:00 ~ 15:00	北行	64	80	144
	南行	233	160	393
15:00 ~ 16:00	北行	38	26	64
	南行	197	181	378
16:00 ~ 17:00	北行	20	20	40
	南行	190	184	374
17:00 ~ 18:00	北行	15	25	40
	南行	90	92	182
進行方向別	北行	419	403	822
	南行	1,067	1,036	2,103

【参考:中心市街地通行量調査結果(4月分)】

(単位:人、%)

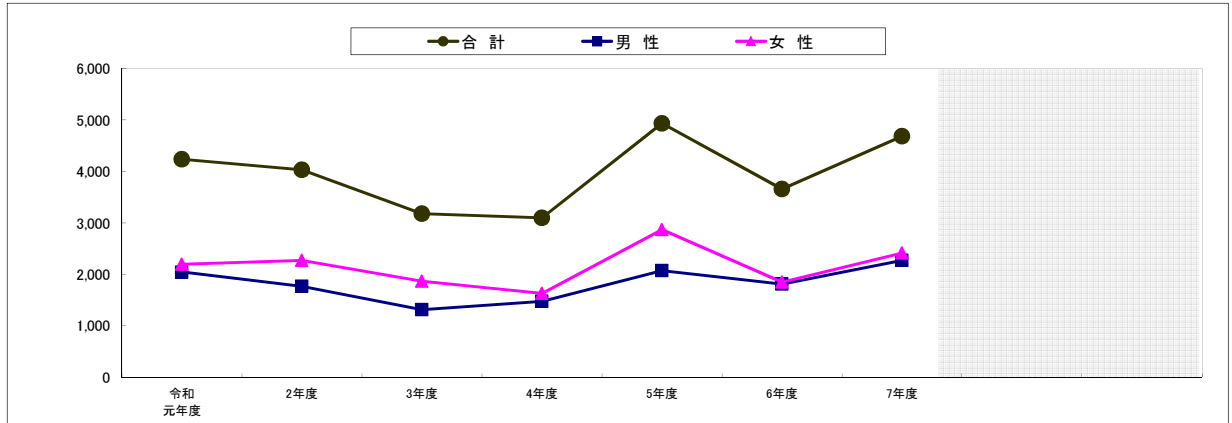
	令和5年度	6年度	7年度	前年度比増減率
合計	4,208	4,444	6,106	37.4
男性	2,187	2,279	3,105	36.2
女性	2,021	2,165	3,001	38.6

【令和7年4月データ】

(単位:人)

時間帯	進行方向	男性	女性	計
合計		3,105	3,001	6,106
	10:00 ~ 11:00			
10:00 ~ 11:00	北行	102	78	180
	南行	93	77	170
11:00 ~ 12:00	北行	218	180	398
	南行	215	192	407
12:00 ~ 13:00	北行	264	261	525
	南行	208	212	420
13:00 ~ 14:00	北行	189	184	373
	南行	244	228	472
14:00 ~ 15:00	北行	315	312	627
	南行	212	232	444
15:00 ~ 16:00	北行	316	299	615
	南行	110	130	240
16:00 ~ 17:00	北行	335	346	681
	南行	64	75	139
17:00 ~ 18:00	北行	186	173	359
	南行	34	22	56
進行方向別	北行	1,925	1,833	3,758
	南行	1,180	1,168	2,348

【推移グラフ】



【推移データ】

(単位:人、%)

	令和元年度	2年度	3年度	4年度	5年度	6年度	7年度	前年度比増減率
合計	4,240	4,033	3,180	3,099	4,938	3,658	4,687	28.1
男性	2,043	1,765	1,313	1,471	2,069	1,809	2,272	25.6
女性	2,197	2,268	1,867	1,628	2,869	1,849	2,415	30.6

【今回データ】

(単位:人)

時間帯	進行方向	男性	女性	計
合計	北行	2,272	2,415	4,687
	南行			
10:00 ~ 11:00	北行	131	145	276
	南行	110	141	251
11:00 ~ 12:00	北行	123	129	252
	南行	112	140	252
12:00 ~ 13:00	北行	172	211	383
	南行	134	180	314
13:00 ~ 14:00	北行	135	151	286
	南行	136	158	294
14:00 ~ 15:00	北行	105	92	197
	南行	155	159	314
15:00 ~ 16:00	北行	85	79	164
	南行	196	290	486
16:00 ~ 17:00	北行	124	115	239
	南行	311	215	526
17:00 ~ 18:00	北行	51	71	122
	南行	192	139	331
進行方向別	北行	926	993	1,919
	南行	1,346	1,422	2,768

【参考:中心市街地通行量調査結果(4月分)】

(単位:人、%)

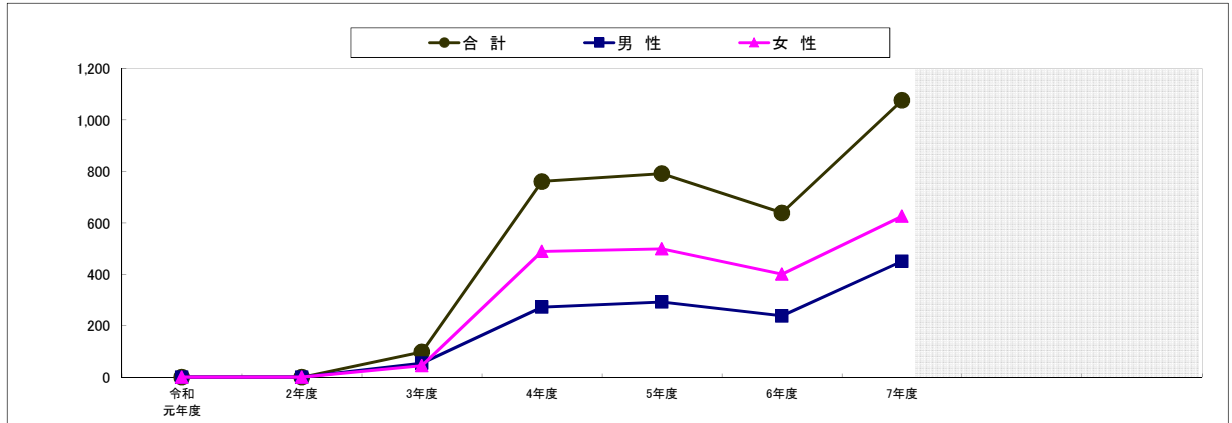
	令和5年度	6年度	7年度	前年度比増減率
合計	10,087	8,755	9,665	10.4
男性	4,936	4,036	4,561	13.0
女性	5,151	4,719	5,104	8.2

【令和7年4月データ】

(単位:人)

時間帯	進行方向	男性	女性	計
合計	北行	4,561	5,104	9,665
	南行			
10:00 ~ 11:00	北行	302	291	593
	南行	304	331	635
11:00 ~ 12:00	北行	264	267	531
	南行	433	409	842
12:00 ~ 13:00	北行	388	417	805
	南行	420	522	942
13:00 ~ 14:00	北行	388	471	859
	南行	396	480	876
14:00 ~ 15:00	北行	46	64	110
	南行	73	76	149
15:00 ~ 16:00	北行	375	418	793
	南行	433	583	1,016
16:00 ~ 17:00	北行	196	195	391
	南行	156	188	344
17:00 ~ 18:00	北行	164	180	344
	南行	223	212	435
進行方向別	北行	2,123	2,303	4,426
	南行	2,438	2,801	5,239

【推移グラフ】



【推移データ】

(単位:人、%)

	令和元年度	2年度	3年度	4年度	5年度	6年度	7年度	前年度比増減率
合計	-	-	98	761	791	639	1,077	68.5
男性	-	-	54	272	292	238	451	89.5
女性	-	-	44	489	499	401	626	56.1

【今回データ】

(単位:人)

時間帯	進行方向	男性	女性	計
合計		451	626	1,077
	10:00 ~ 11:00	22	28	50
11:00 ~ 12:00	東行	34	34	68
	西行	21	12	33
12:00 ~ 13:00	東行	24	24	48
	西行	18	10	28
13:00 ~ 14:00	東行	23	22	45
	西行	23	27	50
14:00 ~ 15:00	東行	19	24	43
	西行	19	17	36
15:00 ~ 16:00	東行	17	13	30
	西行	31	28	59
16:00 ~ 17:00	東行	34	34	68
	西行	13	15	28
17:00 ~ 18:00	東行	28	74	102
	西行	40	66	106
進行方向別	東行	85	198	283
	西行	187	203	390
	東行	264	423	687

【参考:中心市街地通行量調査結果(4月分)】

(単位:人、%)

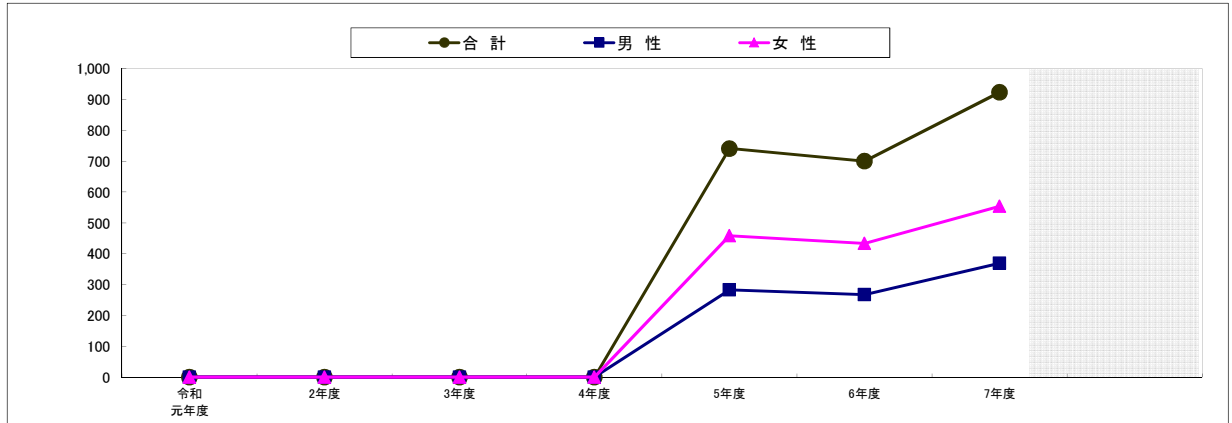
	令和5年度	6年度	7年度	前年度比増減率
合計	892	1,005	1,943	93.3
男性	224	383	593	54.8
女性	668	622	1,350	117.0

【令和7年4月データ】

(単位:人)

時間帯	進行方向	男性	女性	計
合計		593	1,350	1,943
	10:00 ~ 11:00	17	165	182
11:00 ~ 12:00	東行	21	16	37
	西行	35	94	129
12:00 ~ 13:00	東行	20	22	42
	西行	140	220	360
13:00 ~ 14:00	東行	23	27	50
	西行	23	22	45
14:00 ~ 15:00	東行	29	43	72
	西行	15	38	53
15:00 ~ 16:00	東行	11	56	67
	西行	16	36	52
16:00 ~ 17:00	東行	163	404	567
	西行	22	33	55
17:00 ~ 18:00	東行	30	144	174
	西行	12	6	18
進行方向別	東行	16	24	40
	西行	280	614	894
	東行	313	736	1,049

【推移グラフ】



【推移データ】

(単位:人、%)

	令和元年度	2年度	3年度	4年度	5年度	6年度	7年度	前年度比増減率
合計	-	-	-	-	741	700	923	31.9
男性	-	-	-	-	283	267	369	38.2
女性	-	-	-	-	458	433	554	27.9

【今回データ】

(単位:人)

時間帯	進行方向	男性	女性	計
合計	東行	369	554	923
	西行	233	399	632
10:00 ~ 11:00	東行	22	22	44
	西行	28	21	49
11:00 ~ 12:00	東行	12	14	26
	西行	21	20	41
12:00 ~ 13:00	東行	26	18	44
	西行	28	28	56
13:00 ~ 14:00	東行	12	17	29
	西行	6	19	25
14:00 ~ 15:00	東行	20	22	42
	西行	21	11	32
15:00 ~ 16:00	東行	26	28	54
	西行	26	33	59
16:00 ~ 17:00	東行	12	13	25
	西行	29	92	121
17:00 ~ 18:00	東行	6	21	27
	西行	74	175	249
進行方向別	東行	136	155	291
	西行	233	399	632

【参考:中心市街地通行量調査結果(4月分)】

(単位:人、%)


	令和5年度	6年度	7年度	前年度比増減率
合計	477	400	487	21.8
男性	209	174	199	14.4
女性	268	226	288	27.4

【令和7年4月データ】

(単位:人)

時間帯	進行方向	男性	女性	計
合計	東行	199	288	487
	西行	92	158	250
10:00 ~ 11:00	東行	9	3	12
	西行	10	21	31
11:00 ~ 12:00	東行	11	14	25
	西行	11	12	23
12:00 ~ 13:00	東行	12	12	24
	西行	19	19	38
13:00 ~ 14:00	東行	11	7	18
	西行	14	21	35
14:00 ~ 15:00	東行	19	25	44
	西行	6	11	17
15:00 ~ 16:00	東行	20	42	62
	西行	15	24	39
16:00 ~ 17:00	東行	18	23	41
	西行	9	28	37
17:00 ~ 18:00	東行	7	4	11
	西行	8	22	30
進行方向別	東行	107	130	237
	西行	92	158	250

【推移グラフ】



【推移データ】

(単位:人、%)

	令和元年度	2年度	3年度	4年度	5年度	6年度	7年度	前年度比増減率
合計	-	-	-	-	-	-	299	-
男性	-	-	-	-	-	-	148	-
女性	-	-	-	-	-	-	151	-

【今回データ】

(単位:人)

時間帯	進行方向	男性	女性	計
合計	北行	148	151	299
	南行			
10:00 ~ 11:00	北行	9	15	24
	南行	15	7	22
11:00 ~ 12:00	北行	5	7	12
	南行	12	4	16
12:00 ~ 13:00	北行	9	5	14
	南行	14	13	27
13:00 ~ 14:00	北行	5	6	11
	南行	15	19	34
14:00 ~ 15:00	北行	7	7	14
	南行	5	14	19
15:00 ~ 16:00	北行	4	9	13
	南行	11	9	20
16:00 ~ 17:00	北行	6	6	12
	南行	5	10	15
17:00 ~ 18:00	北行	15	4	19
	南行	11	16	27
進行方向別	北行	60	59	119
	南行	88	92	180

【参考:中心市街地通行量調査結果(4月分)】

(単位:人、%)


	令和5年度	6年度	7年度	前年度比増減率
合計	-	-	531	-
男性	-	-	249	-
女性	-	-	282	-

【令和7年4月データ】

(単位:人)

時間帯	進行方向	男性	女性	計
合計	北行	249	282	531
	南行			
10:00 ~ 11:00	北行	11	8	19
	南行	19	29	48
11:00 ~ 12:00	北行	6	9	15
	南行	16	20	36
12:00 ~ 13:00	北行	16	18	34
	南行	13	16	29
13:00 ~ 14:00	北行	14	15	29
	南行	21	28	49
14:00 ~ 15:00	北行	9	15	24
	南行	9	22	31
15:00 ~ 16:00	北行	10	14	24
	南行	21	22	43
16:00 ~ 17:00	北行	20	7	27
	南行	32	25	57
17:00 ~ 18:00	北行	12	9	21
	南行	20	25	45
進行方向別	北行	98	95	193
	南行	151	187	338

【推移グラフ】



【推移データ】

(単位:人、%)

	令和元年度	2年度	3年度	4年度	5年度	6年度	7年度	前年度比増減率
合計	-	-	-	-	-	-	395	-
男性	-	-	-	-	-	-	187	-
女性	-	-	-	-	-	-	208	-

【今回データ】

(単位:人)

時間帯	進行方向	男性	女性	計
合計	北行	187	208	395
	南行			
10:00 ~ 11:00	北行	11	30	41
	南行	4	5	9
11:00 ~ 12:00	北行	9	13	22
	南行	1	2	3
12:00 ~ 13:00	北行	17	18	35
	南行	11	11	22
13:00 ~ 14:00	北行	14	14	28
	南行	11	14	25
14:00 ~ 15:00	北行	9	8	17
	南行	9	6	15
15:00 ~ 16:00	北行	24	15	39
	南行	7	6	13
16:00 ~ 17:00	北行	11	14	25
	南行	9	12	21
17:00 ~ 18:00	北行	29	25	54
	南行	11	15	26
進行方向別	北行	124	137	261
	南行	63	71	134

【参考:中心市街地通行量調査結果(4月分)】

(単位:人、%)


	令和5年度	6年度	7年度	前年度比増減率
合計	-	-	1,002	-
男性	-	-	410	-
女性	-	-	592	-

【令和7年4月データ】

(単位:人)

時間帯	進行方向	男性	女性	計
合計	北行	410	592	1,002
	南行			
10:00 ~ 11:00	北行	32	75	107
	南行	10	10	20
11:00 ~ 12:00	北行	25	35	60
	南行	10	1	11
12:00 ~ 13:00	北行	29	46	75
	南行	8	5	13
13:00 ~ 14:00	北行	20	45	65
	南行	20	37	57
14:00 ~ 15:00	北行	30	42	72
	南行	36	46	82
15:00 ~ 16:00	北行	28	32	60
	南行	39	60	99
16:00 ~ 17:00	北行	16	31	47
	南行	29	48	77
17:00 ~ 18:00	北行	17	17	34
	南行	61	62	123
進行方向別	北行	197	323	520
	南行	213	269	482

【推移グラフ】



【推移データ】

(単位:人、%)

	令和元年度	2年度	3年度	4年度	5年度	6年度	7年度	前年度比増減率
合計	-	-	-	-	-	-	1,217	-
男性	-	-	-	-	-	-	631	-
女性	-	-	-	-	-	-	586	-

【今回データ】

(単位:人)

時間帯	進行方向	男性	女性	計
合計	北行	631	586	1,217
	南行			
10:00 ~ 11:00	北行	43	38	81
	南行	20	35	55
11:00 ~ 12:00	北行	50	45	95
	南行	18	21	39
12:00 ~ 13:00	北行	41	39	80
	南行	41	29	70
13:00 ~ 14:00	北行	44	22	66
	南行	34	31	65
14:00 ~ 15:00	北行	38	52	90
	南行	24	38	62
15:00 ~ 16:00	北行	28	46	74
	南行	32	42	74
16:00 ~ 17:00	北行	81	51	132
	南行	37	39	76
17:00 ~ 18:00	北行	76	36	112
	南行	24	22	46
進行方向別	北行	401	329	730
	南行	230	257	487

【参考:中心市街地通行量調査結果(4月分)】

(単位:人、%)


	令和5年度	6年度	7年度	前年度比増減率
合計	-	-	1,447	-
男性	-	-	605	-
女性	-	-	842	-

【令和7年4月データ】

(単位:人)

時間帯	進行方向	男性	女性	計
合計	北行	605	842	1,447
	南行			
10:00 ~ 11:00	北行	42	55	97
	南行	18	30	48
11:00 ~ 12:00	北行	41	72	113
	南行	15	23	38
12:00 ~ 13:00	北行	49	88	137
	南行	29	40	69
13:00 ~ 14:00	北行	30	47	77
	南行	27	40	67
14:00 ~ 15:00	北行	57	78	135
	南行	48	69	117
15:00 ~ 16:00	北行	46	39	85
	南行	41	55	96
16:00 ~ 17:00	北行	44	47	91
	南行	47	81	128
17:00 ~ 18:00	北行	38	37	75
	南行	33	41	74
進行方向別	北行	347	463	810
	南行	258	379	637

【推移グラフ】



【推移データ】

(単位:人、%)

	令和元年度	2年度	3年度	4年度	5年度	6年度	7年度	前年度比増減率
合計	-	-	-	-	-	-	2,831	-
男性	-	-	-	-	-	-	1,374	-
女性	-	-	-	-	-	-	1,457	-

【今回データ】

(単位:人)

時間帯	進行方向	男性	女性	計
合計		1,374	1,457	2,831
	10:00 ~ 11:00			
10:00 ~ 11:00	北行	79	73	152
	南行	52	53	105
11:00 ~ 12:00	北行	86	79	165
	南行	47	43	90
12:00 ~ 13:00	北行	134	81	215
	南行	131	85	216
13:00 ~ 14:00	北行	65	45	110
	南行	99	49	148
14:00 ~ 15:00	北行	64	56	120
	南行	44	33	77
15:00 ~ 16:00	北行	74	277	351
	南行	39	53	92
16:00 ~ 17:00	北行	119	221	340
	南行	60	53	113
17:00 ~ 18:00	北行	211	220	431
	南行	70	36	106
進行方向別	北行	832	1,052	1,884
	南行	542	405	947

【参考:中心市街地通行量調査結果(4月分)】

(単位:人、%)


	令和5年度	6年度	7年度	前年度比増減率
合計	-	-	1,625	-
男性	-	-	847	-
女性	-	-	778	-

【令和7年4月データ】

(単位:人)

時間帯	進行方向	男性	女性	計
合計		847	778	1,625
	10:00 ~ 11:00			
10:00 ~ 11:00	北行	66	53	119
	南行	36	32	68
11:00 ~ 12:00	北行	52	65	117
	南行	39	34	73
12:00 ~ 13:00	北行	54	72	126
	南行	52	54	106
13:00 ~ 14:00	北行	39	42	81
	南行	43	31	74
14:00 ~ 15:00	北行	66	47	113
	南行	52	39	91
15:00 ~ 16:00	北行	40	47	87
	南行	54	36	90
16:00 ~ 17:00	北行	55	34	89
	南行	55	61	116
17:00 ~ 18:00	北行	76	68	144
	南行	68	63	131
進行方向別	北行	448	428	876
	南行	399	350	749

【推移グラフ】



【推移データ】

(単位:人、%)

	令和元年度	2年度	3年度	4年度	5年度	6年度	7年度	前年度比増減率
合計	-	-	-	-	-	-	597	-
男性	-	-	-	-	-	-	329	-
女性	-	-	-	-	-	-	268	-

【今回データ】

(単位:人)

時間帯	進行方向	男性	女性	計
合計	東行	329	268	597
	西行			
10:00 ~ 11:00	東行	12	19	31
	西行	1	8	9
11:00 ~ 12:00	東行	9	13	22
	西行	5	6	11
12:00 ~ 13:00	東行	9	21	30
	西行	4	9	13
13:00 ~ 14:00	東行	13	12	25
	西行	4	7	11
14:00 ~ 15:00	東行	13	18	31
	西行	8	13	21
15:00 ~ 16:00	東行	25	18	43
	西行	13	13	26
16:00 ~ 17:00	東行	17	31	48
	西行	13	13	26
17:00 ~ 18:00	東行	172	51	223
	西行	11	16	27
進行方向別	東行	270	183	453
	西行	59	85	144

【参考:中心市街地通行量調査結果(4月分)】

(単位:人、%)


	令和5年度	6年度	7年度	前年度比増減率
合計	-	-	680	-
男性	-	-	340	-
女性	-	-	340	-

【令和7年4月データ】

(単位:人)

時間帯	進行方向	男性	女性	計
合計	東行	340	340	680
	西行			
10:00 ~ 11:00	東行	34	31	65
	西行	13	7	20
11:00 ~ 12:00	東行	24	26	50
	西行	9	5	14
12:00 ~ 13:00	東行	36	35	71
	西行	19	25	44
13:00 ~ 14:00	東行	24	34	58
	西行	10	4	14
14:00 ~ 15:00	東行	24	32	56
	西行	24	16	40
15:00 ~ 16:00	東行	20	23	43
	西行	15	14	29
16:00 ~ 17:00	東行	24	15	39
	西行	8	25	33
17:00 ~ 18:00	東行	25	17	42
	西行	31	31	62
進行方向別	東行	211	213	424
	西行	129	127	256

【推移グラフ】



【推移データ】

(単位:人、%)

	令和元年度	2年度	3年度	4年度	5年度	6年度	7年度	前年度比増減率
合計	-	-	-	-	-	-	535	-
男性	-	-	-	-	-	-	294	-
女性	-	-	-	-	-	-	241	-

【今回データ】

(単位:人)

時間帯	進行方向	男性	女性	計
合計	東行	294	241	535
	西行	294	241	535
10:00 ~ 11:00	東行	7	14	21
	西行	3	11	14
11:00 ~ 12:00	東行	18	8	26
	西行	14	18	32
12:00 ~ 13:00	東行	8	9	17
	西行	10	11	21
13:00 ~ 14:00	東行	15	12	27
	西行	18	21	39
14:00 ~ 15:00	東行	22	10	32
	西行	22	14	36
15:00 ~ 16:00	東行	15	7	22
	西行	15	19	34
16:00 ~ 17:00	東行	12	12	24
	西行	17	23	40
17:00 ~ 18:00	東行	78	31	109
	西行	20	21	41
進行方向別	東行	175	103	278
	西行	119	138	257

【参考:中心市街地通行量調査結果(4月分)】

(単位:人、%)


	令和5年度	6年度	7年度	前年度比増減率
合計	-	-	528	-
男性	-	-	256	-
女性	-	-	272	-

【令和7年4月データ】

(単位:人)

時間帯	進行方向	男性	女性	計
合計	東行	256	272	528
	西行	256	272	528
10:00 ~ 11:00	東行	28	12	40
	西行	16	7	23
11:00 ~ 12:00	東行	21	15	36
	西行	13	16	29
12:00 ~ 13:00	東行	14	8	22
	西行	8	20	28
13:00 ~ 14:00	東行	13	18	31
	西行	11	8	19
14:00 ~ 15:00	東行	10	9	19
	西行	20	22	42
15:00 ~ 16:00	東行	15	23	38
	西行	22	18	40
16:00 ~ 17:00	東行	14	11	25
	西行	11	47	58
17:00 ~ 18:00	東行	18	12	30
	西行	22	26	48
進行方向別	東行	133	108	241
	西行	123	164	287

【推移グラフ】



【推移データ】

(単位:人、%)

	令和元年度	2年度	3年度	4年度	5年度	6年度	7年度	前年度比増減率
合計	-	-	-	-	-	-	179	-
男性	-	-	-	-	-	-	91	-
女性	-	-	-	-	-	-	88	-

【今回データ】

(単位:人)

時間帯	進行方向	男性	女性	計
合計	東行	91	88	179
	西行	91	88	179
10:00 ~ 11:00	東行	3	8	11
	西行	3	4	7
11:00 ~ 12:00	東行	5	6	11
	西行	4	5	9
12:00 ~ 13:00	東行	1	6	7
	西行	9	6	15
13:00 ~ 14:00	東行	5	3	8
	西行	5	6	11
14:00 ~ 15:00	東行	7	2	9
	西行	4	5	9
15:00 ~ 16:00	東行	3	2	5
	西行	0	4	4
16:00 ~ 17:00	東行	8	6	14
	西行	8	11	19
17:00 ~ 18:00	東行	13	5	18
	西行	13	9	22
進行方向別	東行	45	38	83
	西行	46	50	96

【参考:中心市街地通行量調査結果(4月分)】

(単位:人、%)


	令和5年度	6年度	7年度	前年度比増減率
合計	-	-	385	-
男性	-	-	192	-
女性	-	-	193	-

【令和7年4月データ】

(単位:人)

時間帯	進行方向	男性	女性	計
合計	東行	192	193	385
	西行	192	193	385
10:00 ~ 11:00	東行	13	8	21
	西行	9	12	21
11:00 ~ 12:00	東行	7	9	16
	西行	11	11	22
12:00 ~ 13:00	東行	11	20	31
	西行	17	18	35
13:00 ~ 14:00	東行	11	10	21
	西行	6	3	9
14:00 ~ 15:00	東行	9	10	19
	西行	13	10	23
15:00 ~ 16:00	東行	12	9	21
	西行	13	16	29
16:00 ~ 17:00	東行	5	10	15
	西行	14	18	32
17:00 ~ 18:00	東行	21	16	37
	西行	20	13	33
進行方向別	東行	89	92	181
	西行	103	101	204

【推移グラフ】



【推移データ】

(単位:人、%)

	令和元年度	2年度	3年度	4年度	5年度	6年度	7年度	前年度比増減率
合計	-	-	-	-	-	-	338	-
男性	-	-	-	-	-	-	165	-
女性	-	-	-	-	-	-	173	-

【今回データ】

(単位:人)

時間帯	進行方向	男性	女性	計
合計	東行	165	173	338
	西行	165	173	338
10:00 ~ 11:00	東行	7	14	21
	西行	5	14	19
11:00 ~ 12:00	東行	10	7	17
	西行	15	5	20
12:00 ~ 13:00	東行	15	10	25
	西行	14	6	20
13:00 ~ 14:00	東行	6	2	8
	西行	10	12	22
14:00 ~ 15:00	東行	8	7	15
	西行	12	17	29
15:00 ~ 16:00	東行	12	21	33
	西行	7	7	14
16:00 ~ 17:00	東行	9	6	15
	西行	9	21	30
17:00 ~ 18:00	東行	14	11	25
	西行	12	13	25
進行方向別	東行	81	78	159
	西行	84	95	179

【参考:中心市街地通行量調査結果(4月分)】

(単位:人、%)

	令和5年度	6年度	7年度	前年度比増減率
合計	-	-	422	-
男性	-	-	198	-
女性	-	-	224	-

【令和7年4月データ】

(単位:人)

時間帯	進行方向	男性	女性	計
合計	東行	198	224	422
	西行	198	224	422
10:00 ~ 11:00	東行	10	8	18
	西行	8	7	15
11:00 ~ 12:00	東行	14	17	31
	西行	6	20	26
12:00 ~ 13:00	東行	12	23	35
	西行	11	15	26
13:00 ~ 14:00	東行	8	9	17
	西行	12	5	17
14:00 ~ 15:00	東行	10	5	15
	西行	15	23	38
15:00 ~ 16:00	東行	9	7	16
	西行	20	21	41
16:00 ~ 17:00	東行	22	9	31
	西行	14	25	39
17:00 ~ 18:00	東行	15	11	26
	西行	12	19	31
進行方向別	東行	100	89	189
	西行	98	135	233

令和7年度 中心市街地通行量調査結果（10月分）

令和7年（2025年）11月

姫路市 観光経済局 商工労働部 産業振興課 中心市街地活性化推進室

〒670-8501 姫路市安田四丁目1番地

TEL : 079-221-2453