青果の部

青果部卸売業者　月別取扱数量及び金額

単位　数量：kg　　金額：円

	総計					野菜					果実				
	数　量	前年比	金　額	前年比	平均単価	数　量	前年比	金　額	前年比	平均単価	数　量	前年比	金　額	前年比	平均単価
01年	36,247,140	95.3%	8,534,374,383	87.9%	¥235	28,707,057	94.3%	5,391,616,223	82.7%	¥188	7,540,083	99.3%	3,142,758,160	98.5%	¥417
02年	34,190,639	94.3%	8,547,468,799	100.2%	¥250	27,030,601	94.2%	5,450,676,541	101.1%	¥202	7,160,038	95.0%	3,096,792,258	98.5%	¥433
1月	2,966,671	97.8%	660,878,866	89.3%	¥223	2,316,651	96.4%	391,574,207	84.3%	¥169	650,020	103.0%	269,304,659	97.9%	¥414
2月	2,940,791	94.5%	651,109,665	90.6%	¥221	2,376,945	94.1%	359,908,129	85.9%	¥151	563,846	96.2%	291,201,536	97.1%	¥516
3月	3,076,913	98.7%	740,171,165	103.7%	¥241	2,579,161	99.4%	453,550,704	104.3%	¥176	497,752	95.5%	286,620,461	102.8%	¥576
4月	2,869,402	85.3%	758,670,212	93.9%	¥264	2,405,208	86.1%	518,135,707	99.4%	¥215	464,194	81.5%	240,534,505	83.8%	¥518
5月	2,376,502	85.6%	654,109,515	99.6%	¥275	1,977,142	85.4%	465,174,374	100.8%	¥235	399,360	86.7%	188,935,141	96.8%	¥473
6月	2,699,727	97.0%	781,585,622	113.0%	¥290	2,199,018	99.2%	564,220,789	119.8%	¥257	500,709	88.2%	217,364,833	98.5%	¥434
7月	2,243,340	94.2%	686,150,149	115.0%	¥306	1,743,907	95.4%	466,938,978	129.0%	¥268	499,433	90.4%	219,211,171	93.5%	¥439
8月	2,437,148	90.2%	794,387,051	110.2%	¥326	1,916,600	91.5%	507,448,156	113.9%	¥265	520,548	85.9%	286,938,895	104.2%	¥551
9月	2,702,200	97.1%	674,878,114	102.5%	¥250	2,268,890	99.7%	460,355,421	102.5%	¥203	433,310	85.5%	214,522,693	102.7%	¥495
10月	3,204,388	100.4%	695,133,984	107.2%	¥217	2,529,015	100.5%	488,813,698	110.7%	¥193	675,373	100.0%	206,320,286	99.7%	¥305
11月	3,215,950	97.0%	614,374,701	88.6%	¥191	2,395,410	95.9%	378,173,174	83.0%	¥158	820,540	100.4%	236,201,527	99.4%	¥288
12月	3,457,608	93.7%	836,019,755	94.1%	¥242	2,322,654	87.9%	396,383,204	85.2%	¥171	1,134,954	108.5%	439,636,551	104.0%	¥387

青果部（野菜）主要産地別取扱高

単位　数量：(kg)　　金額：(円)

区分 順位	産　地	数　　量	比　率	金　　額	比　率
1	北海道	6,941,109	25.7%	858,203,264	15.7%
2	兵庫県	3,886,552	14.4%	693,298,018	12.7%
3	愛知県	2,425,089	9.0%	296,525,842	5.4%
4	長野県	1,574,795	5.8%	296,111,159	5.4%
5	群馬県	1,477,616	5.5%	219,341,111	4.0%
6	長崎県	1,400,562	5.2%	246,972,665	4.5%
7	宮崎県	1,376,218	5.1%	601,955,317	11.0%
8	茨城県	1,278,769	4.7%	127,072,218	2.3%
9	熊本県	1,194,484	4.4%	196,403,205	3.6%
１０	福岡県	1,099,246	4.1%	432,422,624	7.9%
	その他	4,376,161	16.2%	1,482,371,118	27.2%
合　　計		27,030,601	100.0%	5,450,676,541	100.0%

青果部（野菜）主要品目別取扱高

単位　数量：(kg)　　金額：(円)

区分 順位	品　目	数　　量	比　率	金　　額	比　率
1	玉葱	4,648,788	17.2%	388,275,251	7.1%
2	キャベツ	4,626,516	17.1%	478,102,285	8.8%
3	白菜	2,459,651	9.1%	212,787,750	3.9%
4	メークイン	2,353,327	8.7%	345,103,479	6.3%
5	洋人参	1,846,975	6.8%	271,638,078	5.0%
6	大根	1,695,385	6.3%	160,901,764	3.0%
7	胡瓜	879,239	3.3%	326,990,345	6.0%
8	ごぼう	811,385	3.0%	190,285,950	3.5%
9	長芋	797,740	3.0%	241,456,129	4.4%
１０	甘藷	782,775	2.9%	208,258,898	3.8%
	その他	6,128,820	22.7%	2,626,876,612	48.2%
合　　計		27,030,601	100.0%	5,450,676,541	100.0%

青果部(果実)主要産地別取扱高

単位　数量：(kg)　　金額：(円)

区分 順位	産　地	数　　量	比　率	金　　額	比　率
1	和歌山県	1,985,232	27.7%	541,727,371	17.5%
2	フィリピン	1,074,036	15.0%	220,464,239	7.1%
3	福岡県	602,699	8.4%	798,666,082	25.8%
4	鳥取県	512,371	7.2%	204,235,466	6.6%
5	青森県	480,991	6.7%	159,030,702	5.1%
6	愛媛県	353,008	4.9%	129,278,845	4.2%
7	秋田県	340,752	4.8%	94,499,332	3.1%
8	熊本県	334,569	4.7%	219,531,371	7.1%
9	アメリカ	264,447	3.7%	94,273,885	3.0%
１０	オーストラリア	131,447	1.8%	36,035,249	1.2%
	その他	1,080,486	15.1%	599,049,716	19.3%
合　　計		7,160,038	100.0%	3,096,792,258	100.0%

青果部(果実)主要品目別取扱高

単位　数量：(kg)　　金額：(円)

区分 順位	品　目	数　　量	比　率	金　　額	比　率
1	みかん	1,985,962	27.7%	478,073,417	15.4%
2	バナナ	1,050,527	14.7%	214,176,308	6.9%
3	西瓜	477,380	6.7%	113,516,359	3.7%
4	ふじ	402,480	5.6%	135,369,288	4.4%
5	あまおう	396,481	5.5%	604,680,052	19.5%
6	オレンジ	286,710	4.0%	78,342,117	2.5%
7	キウィフルーツ	120,211	1.7%	68,646,975	2.2%
8	レモン	112,771	1.6%	41,515,708	1.3%
9	加工果実	101,181	1.4%	37,618,309	1.2%
１０	二十世紀	82,083	1.1%	43,699,608	1.4%
	その他	2,144,252	29.9%	1,281,154,117	41.4%
合　　計		7,160,038	100.0%	3,096,792,258	100.0%

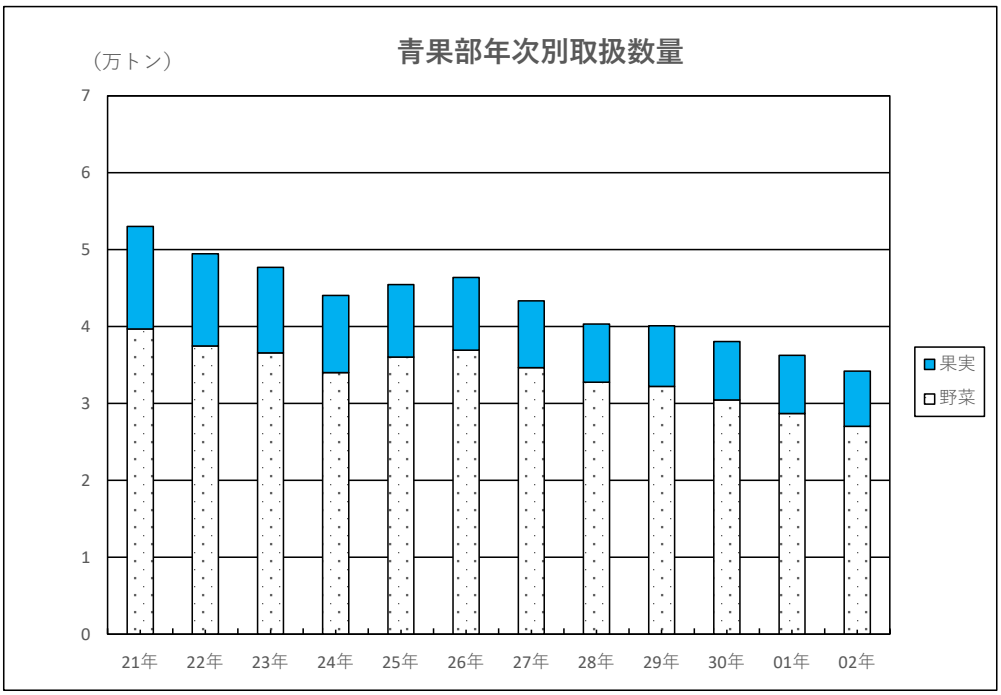
青果部年次別取扱数量
（万トン）
7
6
5
4
3
2
1
0
21年
22年
23年
24年
25年
26年
27年
28年
29年
30年
01年
02年
果実
野菜

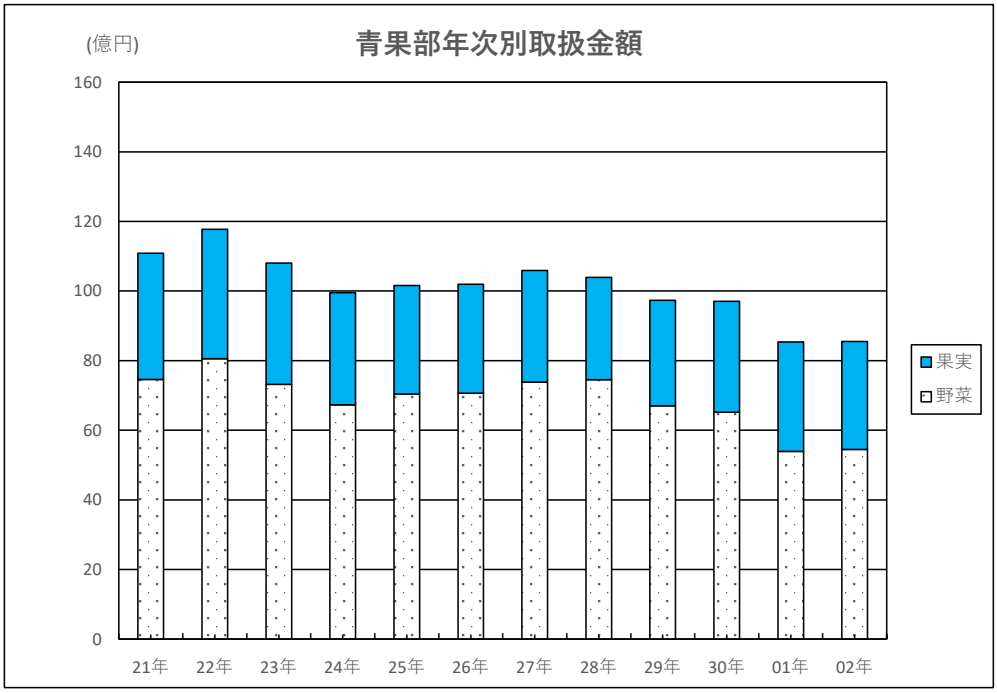
青果部年次別取扱金額
(億円)
160
140
120
100
80
60
40
20
0
21年
22年
23年
24年
25年
26年
27年
28年
29年
30年
01年
02年
果実
野菜

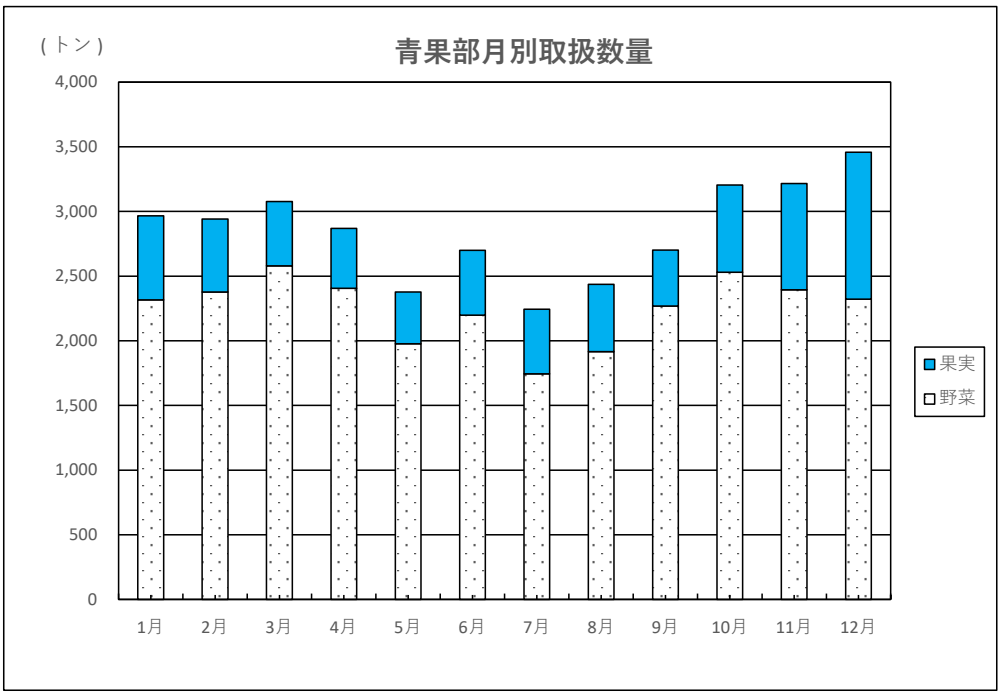
青果部月別取扱数量
(トン)
4,000
3,500
3,000
2,500
2,000
1,500
1,000
500
0
1月
2月
3月
4月
5月
6月
7月
8月
9月
10月
11月
12月
果実
野菜

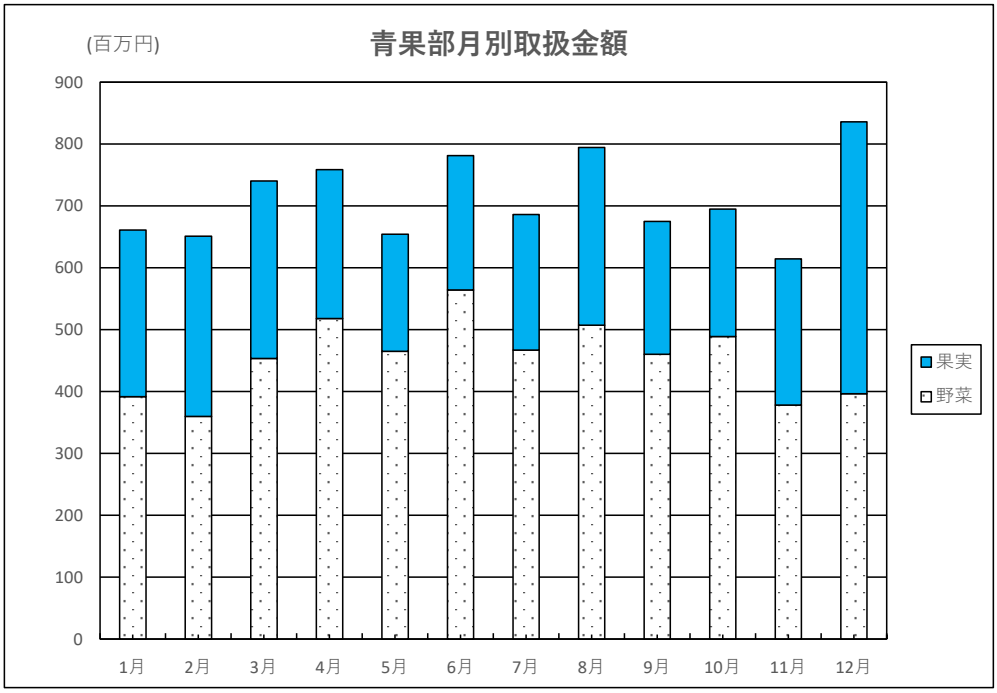
青果部月別取扱金額
(百万円)
900
800
700
600
500
400
300
200
100
0
1月
2月
3月
4月
5月
6月
7月
8月
9月
10月
11月
12月
果実
野菜

野菜産地別・月別入荷数量及び金額

上段数量　kg：下段金額　円

産　地　別	総　数	１　月	２　月	３　月	４　月	５　月	６　月	７　月	８　月	９　月	１０　月	１１　月	１２　月
総　計	27030601	2316651	2376945	2579161	2405208	1977142	2199018	1743907	1916600	2268890	2529015	2395410	2322654
	5450676541	391574207	359908129	453550704	518135707	465174374	564220789	466938978	507448156	460355421	488813698	378173174	396383204
	202	169	151	176	215	235	257	268	265	203	193	158	171
兵庫県	3886552	402991	337870	255371	288115	461135	526967	369938	223159	133757	202658	348040	336552
	693298018	56551052	47410324	50098864	58242399	57542776	92983700	75944540	47778750	39131429	49618634	54543107	63452443
北海道	6941109	631390	579900	717470	377850	86861	138158	261278	763373	1140136	988049	656496	600150
	858203264	57819453	39320812	50727234	43079139	23904720	33161486	56386206	124418073	149032993	131549284	77037448	71766416
青森県	505186	42450	41281	50906	34530	32459	46525	99890	21410	12870	55695	47361	19809
	144511456	9392716	8903736	12819891	9324754	9555980	10402592	36980733	7548228	4245577	15407007	13009300	6920942
岩手県	18037	0	0	0	0	0	0	0	567	606	9764	7100	0
	2899840	0	0	0	0	0	0	0	317563	126411	1707858	748008	0
宮城県	4210	0	0	0	0	0	970	0	1810	455	975	0	0
	1822230	0	0	0	0	0	151902	0	934308	237060	498960	0	0
秋田県	7250	54	106	139	50	24	54	2310	2805	1545	120	40	3
	4862678	221616	421200	523152	134676	51840	116640	1323648	1254960	710186	58320	19440	27000
山形県	2657	84	144	161	73	0	0	250	0	0	1945	0	0
	3840436	535097	783626	861008	354121	0	0	216000	0	0	1090584	0	0
福島県	20025	0	0	0	0	492	1718	0	6535	6710	4570	0	0
	10158782	0	0	0	0	363485	915105	0	3280176	3393360	2206656	0	0
茨城県	1278769	121791	109925	45038	106804	167805	140455	3553	106	19379	98102	206915	258897
	127072218	7563501	5836437	5991350	21839390	21096973	16946820	1655764	70454	6175927	10854859	10585572	18455171
栃木県	1276	0	20	28	8	0	0	0	752	18	150	300	0
	537732	0	37152	31536	7560	0	0	0	214164	38880	66960	141480	0
群馬県	1477616	2203	2434	9109	1440	9145	53279	328840	334294	348169	320617	53813	14273
	219341111	265923	98874	597294	294214	1457600	9357778	45666568	73006920	50219505	34449420	2462481	1464534
埼玉県	32732	2496	3111	890	50	1130	7307	3016	0	5545	5341	2176	1670
	10838471	279277	201852	111240	22680	445284	1896113	1219104	0	2758299	2592530	700488	611604
千葉県	43712	302	1201	7188	733	3023	402	12889	106	1942	2125	8366	5436
	12897487	33264	91082	690444	254772	1215081	297025	7300111	62361	372536	435936	1227172	917703
神奈川県	4680	0	0	930	500	0	0	0	0	0	0	3250	0
	338796	0	0	75330	81000	0	0	0	0	0	0	182466	0
新潟県	3655	173	180	175	157	177	850	1213	158	160	150	122	140
	1701406	98475	102104	96164	87090	99119	382900	429570	87540	90498	83007	68279	76660
富山県	18	0	0	0	18	0	0	0	0	0	0	0	0
	15552	0	0	0	15552	0	0	0	0	0	0	0	0
石川県	6332	0	0	0	0	0	204	558	3560	0	1700	310	0
	1461899	0	0	0	0	0	87480	174647	1026216	0	170208	3348	0
福井県	680	0	0	0	0	0	180	0	0	0	500	0	0
	109566	0	0	0	0	0	39366	0	0	0	70200	0	0
山梨県	20928	1131	1334	393	179	4	741	5452	4967	3971	1034	1	1721
	8599725	393984	461970	156168	109188	73483	170056	2460500	2283871	1826984	552713	44712	66096
長野県	1574795	12726	14306	8965	10166	42483	215252	234994	162651	306435	417938	123484	25395
	296111159	4472520	4135267	2716775	5032445	12085369	33663152	48932265	59296233	55017404	51771038	11025559	7963132
岐阜県	2118	61	61	65	57	64	263	60	308	434	382	121	243
	1812771	57102	58176	60935	49988	58989	146170	57562	154041	416226	233276	156811	363495
静岡県	10516	1702	2330	1006	1139	804	188	1332	227	218	195	416	961
	8404503	940194	864907	594864	760644	763344	465860	1164996	504171	461284	468472	579280	836487
愛知県	2425089	259455	321658	364415	306085	291322	202463	36823	8109	3990	48897	347105	234767
	296525842	20297308	22606292	39935266	55903043	46577692	32012476	15355895	6512024	5288867	7700227	24162295	20174457
三重県	56126	2918	2830	4247	5409	5170	5716	5650	6202	5465	4562	3749	4209
	20832717	1129509	1095696	1583243	2028095	1950912	2118534	2030406	2229000	1945355	1719039	1439597	1563331
京都府	17860	4495	1910	1710	3114	2507	899	1041	976	346	517	258	87
	4180180	468032	373618	429959	991725	304667	341302	499542	329022	149904	104663	123162	64584
大阪府	68089	2879	3042	3436	2897	19505	23787	2840	2153	2364	2396	1096	1696
	29533593	1958673	1926529	1769515	1359463	6670563	8099839	1638373	1275159	1587910	1480698	665887	1100984
奈良県	209	0	0	0	0	9	0	188	0	12	0	0	0
	104922	0	0	0	0	2365	0	74207	0	28350	0	0	0
和歌山県	98483	6005	6840	5853	7007	16387	47510	60	257	0	724	3434	4406
	84470825	3906129	5346100	7153268	6687388	14095062	37889704	7992	122963	0	938823	3349892	4973504
鳥取県	278402	31558	29417	31755	21304	17995	11118	11498	13204	9508	39503	32006	29535
	96940076	9726286	7647534	7648614	8193474	7581060	5654426	6680318	5637816	3326454	11383470	11007144	12453480
島根県	1044	0	500	0	0	104	440	0	0	0	0	0	0
	379944	0	37800	0	0	69984	272160	0	0	0	0	0	0
岡山県	244579	2127	2129	1306	1652	5023	31085	29672	79017	41642	30025	1355	19546
	73609651	1187085	1075794	735565	727920	1201739	4701279	8709614	25071369	15313835	11968076	911774	2005601
広島県	13492	395	429	49	43	325	931	2429	3606	782	562	1226	2716
	9970377	551394	466722	164484	124524	208667	539038	975879	539190	675648	793098	1321164	3610569
山口県	130	0	0	0	32	0	0	32	0	0	0	32	32
	171072	0	0	0	42768	0	0	42768	0	0	0	42768	42768
徳島県	675588	108597	81993	75475	135775	86875	27800	21911	30165	21373	25527	30682	29415
	221839574	18659719	18439727	23308607	30365944	30903542	18902994	14641582	17309405	10807464	12567863	12400702	13532025
香川県	471151	19763	21584	19670	15629	26140	42282	57997	83249	56214	43648	28798	56179
	199089816	9752718	10949780	11902360	10186959	11279758	15722354	23215166	30629444	22934450	22300665	12904222	17311940
愛媛県	96530	23619	14477	3941	3398	3013	5164	2116	1507	6253	9412	4689	18941
	43888876	20857575	2333189	1109052	1050516	1078661	2330315	1305698	1064772	2473146	3144582	1434672	5706698
高知県	257096	14727	17516	19734	28924	38303	34434	20552	19106	14976	16203	17465	15158
	212435880	14742788	15364953	14010428	20758647	24833585	25030088	19168867	19883695	14574525	15235364	16605043	12227897
福岡県	1099246	123551	91676	102517	127131	126644	124823	55088	60184	45875	75760	88135	77862
	432422624	35215841	36162858	41676493	51247833	47890561	50216231	27675306	27506016	23649038	34385821	30644432	26152194
佐賀県	61578	10	2210	180	50540	40	6898	0	0	0	1700	0	0
	6711412	8640	147096	98820	4339570	46980	1084806	0	0	0	985500	0	0
長崎県	1400562	97639	154014	286418	280735	185193	208841	44266	5874	2973	7169	33890	93550
	246972665	9899091	13137021	36235668	30759243	46899604	71204445	15112019	3186216	2093437	4036932	5241446	9167543
熊本県	1194484	166599	204307	192974	137835	83604	74127	12000	1884	12936	29947	138874	139397
	196403205	18681197	25151574	31740044	29287024	18677034	19080819	3828611	689818	3264462	7320185	19649618	19032819
大分県	300555	30240	67863	3750	1200	34445	28750	22302	345	677	177	3232	107575
	20768433	1484190	3068388	181440	361800	5601042	3069846	2322951	101412	152237	98269	73440	4253418
宮崎県	1376218	133865	131171	148762	163405	155936	139464	61915	46812	43503	59429	155615	136341
	601955317	72649947	65138235	71032101	68195836	56102118	51300476	33755912	26910948	20173299	27598387	52175079	56922979
鹿児島県	579411	24242	78234	143009	220926	24665	13782	10648	5360	928	2442	12166	43009
	113868698	3128349	12631280	27492556	45149130	6441498	5671782	3753324	1627668	299214	1941516	1962846	3769535
沖縄県	1358	14	95	209	402	115	337	144	3	4	7	10	15
	1315530	74250	126117	138898	405451	75009	176523	94662	22184	23004	39452	60243	79737
韓国	31718	2350	2353	2805	1685	1775	2595	4233	3030	3106	3250	2595	1941
	19928797	1285740	1793707	1782540	1027944	816264	1222992	2026458	1751760	2435508	2866644	1840752	1078488
中国	142294	14909	9240	8632	8824	9724	11689	14433	17469	12851	14009	10895	9619
	59667162	2107836	1650693	1542564	1408622	1567176	1842501	3799526	11989878	13406363	14913827	3265649	2172527
米国	5113	403	569	377	324	375	331	407	492	415	661	473	286
	2057400	193644	246132	167184	95256	112536	135648	170316	180684	153900	351432	153360	97308
フィリピン	578	6	234	284	0	0	0	0	0	0	0	0	54
	382363	3888	128563	191160	0	0	0	0	0	0	0	0	58752
メキシコ	81967	25787	8093	40	50	470	15845	0	0	72	143	729	30738
	15371316	4409910	1088316	26028	29592	110052	3438342	0	0	18144	187083	503118	5560731
オーストラリア	50	0	0	0	0	0	5	0	10	30	5	0	0
	50544	0	0	0	0	0	6156	0	11664	29160	3564	0	0
ニュージーランド	185067	610	27409	58140	58700	35850	4339	5	0	5	0	8	2
	21615660	297486	2768796	4894830	7431696	5321376	880200	5832	0	5832	0	7992	1620
カナダ	302	0	0	0	0	0	0	0	0	206	96	0	0
	1848960	0	0	0	0	0	0	0	0	1236600	612360	0	0
タイ	2334	316	230	298	294	24	53	74	59	35	221	413	317
	2432592	254448	201528	269136	277992	40824	91368	127332	98820	62856	234576	434808	338904

野菜産地別・月別入荷数量及び金額

上段数量　kg：下段金額　円

産　地　別	総　数	１　月	２　月	３　月	４　月	５　月	６　月	７　月	８　月	９　月	１０　月	１１　月	１２　月
ベトナム	1950	0	700	1250	0	0	0	0	0	0	0	0	0
	156600	0	56160	100440	0	0	0	0	0	0	0	0	0
オランダ	779	5	10	20	0	0	0	4	730	0	5	5	0
	571644	5508	11016	22032	0	0	0	4644	524556	-8100	6480	5508	0
フランス	75	10	5	15	0	0	0	5	10	0	5	15	10
	50328	6912	3456	10368	0	0	0	3564	4644	0	3564	10692	7128
ニューカレドニア	18130	0	0	0	0	0	0	0	0	0	0	18130	0
	3217590	0	0	0	0	0	0	0	0	0	0	3217590	0
その他	110	5	5	55	20	0	0	0	0	0	5	20	0
	95256	5940	5940	45792	8640	0	0	0	0	0	5616	23328	0

野菜品目別・産地別・月別入荷数量及び金額

上段数量　kg：下段金額　円

産　地　別	総　数	１　月	２　月	３　月	４　月	５　月	６　月	７　月	８　月	９　月	１０　月	１１　月	１２　月
大根													
総　計	1695385	165564	156386	86190	90644	81590	101027	154855	121320	189254	201015	206138	141402
	160901764	9858347	9926590	6280449	10448412	9187992	12176049	17173296	14960376	21693614	23098252	15258813	10839574
	95	60	63	73	115	113	121	111	123	115	115	74	77
兵庫県	636319	75779	68271	43960	57874	31795	5895	23890	12000	9785	64065	139948	103057
	52980506	4618295	4057902	2268562	6644738	3591378	689958	2877282	1471122	1034154	7122784	10511435	8092896
北海道	529890	0	0	0	0	0	44270	130265	109320	173390	71115	1530	0
	62210106	0	0	0	0	0	5452002	14201514	13489254	20053062	8799462	214812	0
青森県	25080	0	0	0	0	885	13285	700	0	0	7710	2500	0
	3064068	0	0	0	0	70092	1712880	94500	0	0	908496	278100	0
岩手県	17350	0	0	0	0	0	0	0	0	500	9750	7100	0
	1916676	0	0	0	0	0	0	0	0	32400	1136268	748008	0
宮城県	970	0	0	0	0	0	970	0	0	0	0	0	0
	151902	0	0	0	0	0	151902	0	0	0	0	0	0
群馬県	3260	0	0	0	0	0	1850	0	0	0	710	700	0
	204876	0	0	0	0	0	143748	0	0	0	46008	15120	0
千葉県	11630	300	0	6500	0	300	0	0	0	0	1290	3240	0
	1048151	25920	0	629100	0	33048	0	0	0	0	161611	198472	0
神奈川県	4180	0	0	930	0	0	0	0	0	0	0	3250	0
	257796	0	0	75330	0	0	0	0	0	0	0	182466	0
石川県	2010	0	0	0	0	0	0	0	0	0	1700	310	0
	173556	0	0	0	0	0	0	0	0	0	170208	3348	0
福井県	500	0	0	0	0	0	0	0	0	0	500	0	0
	70200	0	0	0	0	0	0	0	0	0	70200	0	0
長野県	2000	0	0	0	0	0	0	0	0	0	2000	0	0
	216000	0	0	0	0	0	0	0	0	0	216000	0	0
愛知県	5840	0	1890	0	0	3200	750	0	0	0	0	0	0
	386748	0	75168	0	0	252180	59400	0	0	0	0	0	0
和歌山県	2820	1300	1520	0	0	0	0	0	0	0	0	0	0
	125172	46008	79164	0	0	0	0	0	0	0	0	0	0
鳥取県	25070	0	0	0	0	0	0	0	0	2170	22900	0	0
	2750598	0	0	0	0	0	0	0	0	172584	2578014	0	0
岡山県	37951	0	0	0	0	0	20677	0	0	3409	13865	0	0
	4048066	0	0	0	0	0	2289459	0	0	401414	1357193	0	0
徳島県	133785	76435	48750	250	1130	0	1000	0	0	0	0	4710	1510
	8448138	4401324	3238326	47520	198828	0	111240	0	0	0	0	289008	161892
香川県	1120	0	0	150	970	0	0	0	0	0	0	0	0
	129708	0	0	22680	107028	0	0	0	0	0	0	0	0
長崎県	69075	10720	13580	13180	8785	5920	1000	0	0	0	800	9100	5990
	5535411	694008	981234	1257563	932926	507384	91800	0	0	0	103896	503928	462672
熊本県	165365	0	22375	17150	16580	35390	9930	0	0	0	4610	33450	25880
	15377872	0	1494796	1588896	2099196	4464990	1288440	0	0	0	428112	2307636	1705806
宮崎県	1400	0	0	0	900	500	0	0	0	0	0	0	0
	136080	0	0	0	71280	64800	0	0	0	0	0	0	0
鹿児島県	19770	1030	0	4070	4405	3600	1400	0	0	0	0	300	4965
	1670134	72792	0	390798	394416	204120	185220	0	0	0	0	6480	416308
かぶ													
総　計	48252	11160	4382	1562	1584	844	460	0	60	0	2790	7942	17469
	7261243	1041198	617931	223813	284816	117223	49671	0	8640	0	652580	1408411	2856960
	150	93	141	143	180	139	108	0	144	0	234	177	164
兵庫県	11242	520	432	632	1584	844	360	0	0	0	1050	1832	3989
	1809197	102214	74290	99937	284816	117223	41031	0	0	0	239588	274692	575406
青森県	160	0	0	0	0	0	100	0	60	0	0	0	0
	17280	0	0	0	0	0	8640	0	8640	0	0	0	0
徳島県	11860	4740	3300	930	0	0	0	0	0	0	0	100	2790
	1966324	604486	480083	123876	0	0	0	0	0	0	0	22507	735372
福岡県	24890	5900	650	0	0	0	0	0	0	0	1740	6010	10590
	3455266	334498	63558	0	0	0	0	0	0	0	412992	1111212	1533006
長崎県	100	0	0	0	0	0	0	0	0	0	0	0	100
	13176	0	0	0	0	0	0	0	0	0	0	0	13176
金時人参													
総　計	48459	2135	2074	1495	0	0	0	0	0	0	0	7365	35390
	8891987	292658	238302	134244	0	0	0	0	0	0	0	1330344	6896439
	183	137	115	90	0	0	0	0	0	0	0	181	195
兵庫県	24	5	19	0	0	0	0	0	0	0	0	0	0
	1836	432	1404	0	0	0	0	0	0	0	0	0	0
香川県	48435	2130	2055	1495	0	0	0	0	0	0	0	7365	35390
	8890151	292226	236898	134244	0	0	0	0	0	0	0	1330344	6896439
洋人参													
総　計	1846975	201300	224420	119720	123320	159035	232250	143300	92160	114760	135650	142860	158200
	271638078	17042520	18171435	19881494	19431965	20611110	48213327	45562722	16360229	14225080	18596844	20678691	12862661
	147	85	81	166	158	130	208	318	178	124	137	145	81
兵庫県	361085	0	0	0	1110	113345	221320	25260	0	0	0	50	0
	67056576	0	0	0	147420	14984187	45229071	6690606	0	0	0	5292	0
北海道	407120	0	0	0	0	0	2300	40010	87790	111460	134200	31360	0
	69677334	0	0	0	0	0	877608	15284376	15860059	13837306	18545598	5272387	0
青森県	76000	0	0	0	0	0	0	71750	0	0	0	4250	0
	23669366	0	0	0	0	0	0	22973846	0	0	0	695520	0
千葉県	6700	0	1200	0	0	0	0	0	0	0	0	4200	1300
	1043820	0	86400	0	0	0	0	0	0	0	0	753840	203580
愛知県	44800	0	37800	6800	0	0	0	0	0	1000	−1000	0	200
	4337301	0	3582435	732186	0	0	0	0	0	165294	−165294	0	22680
和歌山県	1820	0	0	0	0	0	1810	10	0	0	0	0	0
	660852	0	0	0	0	0	657180	3672	0	0	0	0	0
徳島県	218100	0	0	54810	119300	43990	0	0	0	0	0	0	0
	35537854	0	0	11010110	19036361	5491383	0	0	0	0	0	0	0
長崎県	224480	66560	54450	5690	200	0	3370	0	0	0	0	18250	75960
	21938996	6377427	4477387	1222668	33480	0	1144584	0	0	0	0	2562506	6120944
熊本県	456590	131720	124300	39180	0	0	0	0	0	0	0	82650	78740
	42084815	10489096	9153113	4900343	0	0	0	0	0	0	0	11202846	6339417
鹿児島県	14990	150	3920	10320	0	0	0	0	0	0	0	0	600
	2548692	1944	714420	1780488	0	0	0	0	0	0	0	0	51840
中国	33340	2870	2050	1670	2710	1700	3450	6270	4370	2300	2450	2100	1400
	2925872	174053	101520	135259	214704	135540	304884	610222	500170	222480	216540	186300	124200
ベトナム	1950	0	700	1250	0	0	0	0	0	0	0	0	0
	156600	0	56160	100440	0	0	0	0	0	0	0	0	0
ごぼう													
総　計	811385	95847	98648	76774	66072	47682	51065	49404	46319	30558	75644	92782	80589

野菜品目別・産地別・月別入荷数量及び金額

上段数量　kg：下段金額　円

産　地　別	総　数	１　月	２　月	３　月	４　月	５　月	６　月	７　月	８　月	９　月	１０　月	１１　月	１２　月
	190285950	15263607	12711104	15911499	15727912	14554189	14730116	14499906	13727329	8925001	20808195	19032167	24394925
	235	159	129	207	238	305	288	293	296	292	275	205	303
北海道	105980	7370	0	0	2580	800	1360	0	0	5110	25160	51490	12110
	18552737	1145621	0	0	583524	140994	161568	0	0	1276668	5801382	7220556	2222424
青森県	351868	41700	38850	48050	33570	31018	32060	7780	0	11630	47655	40225	19330
	85558976	8437996	7521444	10577163	7520452	8220776	8233196	1957759	0	3086737	13334487	10986136	5682830
茨城県	168500	36000	53150	22180	19700	350	0	0	0	470	0	0	36650
	14779271	1849716	2126531	1371384	2188512	12420	0	0	0	121824	0	0	7108884
栃木県	450	0	0	0	0	0	0	0	0	0	150	300	0
	208440	0	0	0	0	0	0	0	0	0	66960	141480	0
群馬県	81580	0	0	0	0	0	5260	30340	37530	8450	0	0	0
	20258693	0	0	0	0	0	1217592	7668820	9796291	1575990	0	0	0
千葉県	430	0	0	430	0	0	0	0	0	0	0	0	0
	13608	0	0	13608	0	0	0	0	0	0	0	0	0
京都府	1178	0	300	0	948	-548	0	0	0	0	430	0	48
	366822	0	30240	0	396036	-162756	0	0	0	0	54054	0	49248
徳島県	1910	0	0	0	0	0	1910	0	0	0	0	0	0
	273672	0	0	0	0	0	273672	0	0	0	0	0	0
熊本県	24205	4075	1360	1096	2526	7776	1992	0	0	0	0	0	5380
	10419840	893052	662040	703944	1189242	2871666	583416	0	0	0	0	0	3516480
大分県	1985	0	0	0	0	835	950	200	0	0	0	0	0
	542052	0	0	0	0	219294	262278	60480	0	0	0	0	0
宮崎県	58603	6452	4838	4828	6598	7151	7033	5124	3369	3622	1749	767	7071
	35749675	2908602	2353029	3222828	3833946	3219665	3946554	3324823	2395170	2549232	1496772	683995	5815059
鹿児島県	11116	0	0	0	0	0	0	5340	4920	856	0	0	0
	3167802	0	0	0	0	0	0	1417824	1481868	268110	0	0	0
中国	3580	250	150	190	150	300	500	620	500	420	500	0	0
	394362	28620	17820	22572	16200	32130	51840	70200	54000	46440	54540	0	0
たけのこ													
総　計	34507	0	412	7900	25695	270	12	0	0	0	0	24	194
	17538317	0	505764	6516196	10228364	107741	1836	0	0	0	0	25920	152496
	508	0	1228	825	398	399	153	0	0	0	0	1080	786
兵庫県	15455	0	0	3332	11871	240	12	0	0	0	0	0	0
	8855225	0	0	2852620	5921108	79661	1836	0	0	0	0	0	0
高知県	370	0	0	0	340	30	0	0	0	0	0	0	0
	364770	0	0	0	336690	28080	0	0	0	0	0	0	0
福岡県	18464	0	412	4568	13484	0	0	0	0	0	0	0	0
	8139906	0	505764	3663576	3970566	0	0	0	0	0	0	0	0
中国	218	0	0	0	0	0	0	0	0	0	0	24	194
	178416	0	0	0	0	0	0	0	0	0	0	25920	152496
れんこん													
総　計	102397	11048	11226	9212	8997	4703	1585	2666	3482	8369	13127	12824	15159
	75032481	6750537	7668781	7182239	6358611	3401895	2857097	4142565	3744176	6056017	8446109	6898577	11525877
	733	611	683	780	707	723	1803	1554	1075	724	643	538	760
兵庫県	98586	10388	10796	9172	8997	4703	0	2250	3482	8349	13127	12524	14799
	70837349	6447597	7446301	7149839	6358611	3401895	0	3626194	3744176	6039709	8446109	6782585	11394333
茨城県	40	0	0	40	0	0	0	0	0	0	0	0	0
	32400	0	0	32400	0	0	0	0	0	0	0	0	0
岡山県	1750	660	430	0	0	0	0	0	0	0	0	300	360
	772956	302940	222480	0	0	0	0	0	0	0	0	115992	131544
徳島県	2021	0	0	0	0	0	1585	416	0	20	0	0	0
	3389776	0	0	0	0	0	2857097	516371	0	16308	0	0	0
くわい													
総　計	2570	0	0	0	0	0	0	0	0	0	0	400	2170
	3867695	0	0	0	0	0	0	0	0	0	0	671220	3196475
	1505	0	0	0	0	0	0	0	0	0	0	1678	1473
広島県	2300	0	0	0	0	0	0	0	0	0	0	364	1936
	3638951	0	0	0	0	0	0	0	0	0	0	600480	3038471
福岡県	0	0	0	0	0	0	0	0	0	0	0	36	-36
	0	0	0	0	0	0	0	0	0	0	0	70740	-70740
中国	270	0	0	0	0	0	0	0	0	0	0	0	270
	228744	0	0	0	0	0	0	0	0	0	0	0	228744
白菜													
総　計	2459651	204491	241766	221648	158515	164612	150409	109951	77242	193604	320154	272128	345131
	212787750	11468616	12857768	25998397	31898048	21164652	11484580	15101359	19208340	19823681	20333900	9749322	13699087
	87	56	53	117	201	129	76	137	249	102	64	36	40
兵庫県	110385	34196	30526	26398	0	0	0	0	0	0	0	1499	17766
	6746123	1805090	1528730	2485069	0	0	0	0	0	0	0	57888	869346
北海道	1191	0	0	0	0	0	0	0	1191	0	0	0	0
	432756	0	0	0	0	0	0	0	432756	0	0	0	0
茨城県	702711	85695	54555	17205	82210	121687	23335	0	0	0	19240	146709	152075
	60035342	5593374	3043710	3287034	18121244	14476104	2511648	0	0	0	688176	5664870	6649182
群馬県	45935	1500	2370	3355	0	1200	1850	0	0	0	720	26150	8790
	1630638	58698	84510	250398	0	129600	109944	0	0	0	33696	752868	210924
埼玉県	5565	1500	2685	630	0	0	0	0	0	0	0	0	750
	253908	53892	112428	79488	0	0	0	0	0	0	0	0	8100
山梨県	1455	0	0	0	0	0	735	0	0	0	0	0	720
	73224	0	0	0	0	0	63504	0	0	0	0	0	9720
長野県	888674	0	1300	0	0	450	123529	109951	74791	193604	300194	84855	0
	85038990	0	86400	0	0	55080	8750452	15101359	18639504	19823681	19612028	2970486	0
京都府	300	0	300	0	0	0	0	0	0	0	0	0	0
	15120	0	15120	0	0	0	0	0	0	0	0	0	0
岡山県	19080	0	0	0	0	3000	0	0	0	0	0	330	15750
	1123956	0	0	0	0	316440	0	0	0	0	0	14256	793260
高知県	750	0	0	0	0	750	0	0	0	0	0	0	0
	67500	0	0	0	0	67500	0	0	0	0	0	0	0
福岡県	26970	26970	0	0	0	0	0	0	0	0	0	0	0
	1163538	1163538	0	0	0	0	0	0	0	0	0	0	0
長崎県	179025	2940	75270	90015	6000	0	0	0	0	0	0	0	4800
	16102422	190512	4584870	9918990	1197720	0	0	0	0	0	0	0	210330
熊本県	140115	0	0	79980	56760	1875	0	0	0	0	0	0	1500
	19748286	0	0	9757422	9429696	472500	0	0	0	0	0	0	88668
大分県	248235	30240	67770	3750	1200	33600	960	0	0	0	0	3195	107520
	14715216	1484190	3034908	181440	361800	5368788	49032	0	0	0	0	43308	4191750
宮崎県	19140	4200	1800	315	9825	0	0	0	0	0	0	0	3000
	2796336	187056	88560	38556	2309364	0	0	0	0	0	0	0	172800

野菜品目別・産地別・月別入荷数量及び金額

上段数量　kg：下段金額　円

産　地　別	総　数	１　月	２　月	３　月	４　月	５　月	６　月	７　月	８　月	９　月	１０　月	１１　月	１２　月
鹿児島県	68860	17250	5190	0	2520	2050	0	0	0	0	0	9390	32460
	2708315	932266	278532	0	478224	278640	0	0	0	0	0	245646	495007
中国	1260	0	0	0	0	0	0	0	1260	0	0	0	0
	136080	0	0	0	0	0	0	0	136080	0	0	0	0
つけな													
総　計	253279	19966	21079	20193	21974	21015	17451	14553	22078	22264	30166	24589	17951
	76641039	6984360	5652867	4622298	7709274	5951752	5543910	5820873	6898426	9155872	9450896	5549218	3301293
	303	350	268	229	351	283	318	400	312	411	313	226	184
兵庫県	111505	8916	10351	9585	9776	11269	7960	7743	7668	6816	11462	10897	9063
	31269919	2852280	2657206	2026410	3144438	2977517	2284567	2805718	2532656	2462270	3462231	2425512	1639114
群馬県	265	0	0	0	0	0	0	215	50	0	0	0	0
	153360	0	0	0	0	0	0	138240	15120	0	0	0	0
京都府	676	0	240	120	232	0	0	0	84	0	0	0	0
	176688	0	53784	22248	73224	0	0	0	27432	0	0	0	0
愛媛県	102	10	8	8	6	6	10	8	16	8	8	8	6
	95904	8640	6912	6912	5184	5184	8640	7344	17280	8640	8640	7344	5184
福岡県	140731	11040	10480	10480	11960	9740	9481	6588	14260	15440	18696	13684	8883
	44945168	4123440	2934965	2566728	4486428	2969051	3250703	2869571	4305938	6684962	5980025	3116362	1656995
青菜													
総　計	30	0	0	0	0	0	0	0	0	30	0	0	0
	11016	0	0	0	0	0	0	0	0	11016	0	0	0
	367	0	0	0	0	0	0	0	0	367	0	0	0
兵庫県	30	0	0	0	0	0	0	0	0	30	0	0	0
	11016	0	0	0	0	0	0	0	0	11016	0	0	0
キャベツ													
総　計	4626516	377041	366557	415569	358220	382971	384215	355490	302860	360490	471470	498043	353590
	478102285	20584691	18981626	40448010	58833220	56040412	48130718	38149509	61196904	43598056	39703149	28665360	23770630
	103	55	52	97	164	146	125	107	202	121	84	58	67
兵庫県	468906	118216	82522	53664	53970	45916	6620	0	0	1520	3120	54068	49290
	29175451	4216859	3038126	3729176	6216106	5633831	705780	0	0	103799	196344	2645104	2690326
北海道	1590	0	0	0	0	0	0	0	1590	0	0	0	0
	410616	0	0	0	0	0	0	0	410616	0	0	0	0
茨城県	349430	0	0	0	0	41130	116890	0	0	0	69330	54830	67250
	32425564	0	0	0	0	4782208	14361300	0	0	0	6035850	3360528	3885678
群馬県	1276880	0	0	5590	0	4590	30620	288000	287560	327380	305210	24700	3230
	162648480	0	0	313686	0	556956	3188408	31746978	58103244	40729057	26642385	1158408	209358
埼玉県	560	0	0	200	0	0	360	0	0	0	0	0	0
	62640	0	0	23760	0	0	38880	0	0	0	0	0	0
神奈川県	500	0	0	0	500	0	0	0	0	0	0	0	0
	81000	0	0	0	81000	0	0	0	0	0	0	0	0
山梨県	1000	0	0	0	0	0	0	0	0	0	0	0	1000
	21600	0	0	0	0	0	0	0	0	0	0	0	21600
長野県	151370	0	0	0	0	0	4940	45650	8440	28740	45710	17890	0
	13301139	0	0	0	0	0	627912	4670049	1563084	2374672	3504438	560984	0
愛知県	2309680	258325	279835	356115	301510	286135	196045	1000	3220	1500	48100	345655	232240
	232812371	16345152	15734304	36381388	52216488	43716337	26184222	72900	780840	215568	3324132	20925756	16915284
京都府	700	0	0	0	0	0	0	0	700	0	0	0	0
	151200	0	0	0	0	0	0	0	151200	0	0	0	0
鳥取県	900	0	0	0	0	0	0	0	0	0	0	900	0
	14580	0	0	0	0	0	0	0	0	0	0	14580	0
岡山県	580	0	0	0	0	0	0	0	0	0	0	0	580
	48384	0	0	0	0	0	0	0	0	0	0	0	48384
徳島県	960	0	960	0	0	0	0	0	0	0	0	0	0
	27540	0	27540	0	0	0	0	0	0	0	0	0	0
佐賀県	2000	0	2000	0	0	0	0	0	0	0	0	0	0
	121500	0	121500	0	0	0	0	0	0	0	0	0	0
熊本県	1400	500	0	0	0	0	900	0	0	0	0	0	0
	158760	22680	0	0	0	0	136080	0	0	0	0	0	0
大分県	48580	0	0	0	0	0	26840	20840	300	600	0	0	0
	4586598	0	0	0	0	0	2758536	1659582	74520	93960	0	0	0
宮崎県	500	0	500	0	0	0	0	0	0	0	0	0	0
	16200	0	16200	0	0	0	0	0	0	0	0	0	0
鹿児島県	9180	0	740	0	2240	5200	1000	0	0	0	0	0	0
	1844262	0	43956	0	319626	1351080	129600	0	0	0	0	0	0
中国	1800	0	0	0	0	0	0	0	1050	750	0	0	0
	194400	0	0	0	0	0	0	0	113400	81000	0	0	0
グリーンボール													
総　計	5360	1820	610	0	40	0	440	0	0	150	1470	690	140
	342943	75773	28274	0	3888	0	46764	0	0	13500	117072	50112	7560
	64	42	46	0	97	0	106	0	0	90	80	73	54
兵庫県	860	110	0	0	0	0	0	0	0	0	0	650	100
	60642	7722	0	0	0	0	0	0	0	0	0	47520	5400
長野県	2060	0	0	0	0	0	440	0	0	150	1470	0	0
	177336	0	0	0	0	0	46764	0	0	13500	117072	0	0
鹿児島県	2440	1710	610	0	40	0	0	0	0	0	0	40	40
	104965	68051	28274	0	3888	0	0	0	0	0	0	2592	2160
ほうれんそう													
総　計	283974	26551	33799	30366	26453	26701	26182	15518	12886	12252	25385	24091	23789
	172078606	13605910	13849816	13604351	15194190	12558785	16582759	15644205	13532615	15450805	18143454	11007967	12903749
	606	512	410	448	574	470	633	1008	1050	1261	715	457	542
兵庫県	99215	12868	16969	18388	13355	8475	2108	309	0	32	5457	12251	9003
	44516560	6191359	6393772	7009304	7130262	3612135	981339	190517	0	24840	2923077	5346067	4713888
茨城県	20	0	0	0	0	20	0	0	0	0	0	0	0
	8100	0	0	0	0	8100	0	0	0	0	0	0	0
群馬県	15593	619	0	0	0	275	2810	3780	2935	2479	2525	170	0
	13632476	193509	0	0	0	59562	1898640	3701160	2825669	3095148	1788021	70767	0
長野県	64666	0	0	0	1032	9876	15184	10292	9760	9257	9265	0	0
	56128657	0	0	0	659988	4752875	9897071	10847585	10553802	11663215	7754121	0	0
岐阜県	334	0	0	0	0	0	200	0	0	134	0	0	0
	327672	0	0	0	0	0	88560	0	0	239112	0	0	0
奈良県	12	0	0	0	0	0	0	0	0	12	0	0	0
	28350	0	0	0	0	0	0	0	0	28350	0	0	0
愛媛県	374	16	14	14	12	28	32	74	78	58	38	6	4
	367200	13824	12096	12096	10368	23760	27648	69552	84240	62640	41040	6480	3456

野菜品目別・産地別・月別入荷数量及び金額

上段数量　kg：下段金額　円

産　地　別	総　数	１　月	２　月	３　月	４　月	５　月	６　月	７　月	８　月	９　月	１０　月	１１　月	１２　月
福岡県	103469	13048	16816	11965	12054	8026	5848	1064	113	279	8100	11664	14492
	56886666	7207218	7443948	6582951	7393572	4102353	3689501	835391	68904	337500	5637195	5584653	8003480
長崎県	250	0	0	0	0	0	0	0	0	0	0	0	250
	155925	0	0	0	0	0	0	0	0	0	0	0	155925
熊本県	40	0	0	0	0	0	0	0	0	0	0	0	40
	27000	0	0	0	0	0	0	0	0	0	0	0	27000
青ねぎ													
総　計	185101	14945	16994	15226	11229	10848	14021	13517	12382	21134	26216	14685	13904
	95587204	7612554	7508538	6155575	4472903	4592629	5917578	6489491	7275602	15159899	15998781	7714561	6689093
	516	509	442	404	398	423	422	480	588	717	610	525	481
兵庫県	15378	2080	1704	1349	813	850	522	835	1335	1594	1045	1547	1705
	7349398	1092207	795266	375307	196433	223879	243965	325441	637814	2093438	413468	495227	456953
北海道	16140	0	0	0	0	0	0	0	0	7645	8495	0	0
	6673806	0	0	0	0	0	0	0	0	2806704	3867102	0	0
京都府	8467	795	770	1590	1934	825	899	982	192	96	87	258	39
	2844706	185990	230734	407711	522465	281879	341302	458124	150390	77004	50609	123162	15336
大阪府	2608	168	180	149	117	110	165	260	258	256	300	324	322
	2334663	162351	199206	148716	122958	119151	160245	222372	222750	220455	251019	240138	265302
岡山県	60	0	0	0	0	0	0	0	0	0	0	0	60
	16200	0	0	0	0	0	0	0	0	0	0	0	16200
香川県	118391	9259	11364	8232	5611	6540	11037	10559	10136	10454	14843	10531	9825
	60411409	4323456	4604040	3441744	2440638	2626749	4246074	4655734	5541480	8582652	9819846	5427000	4701996
高知県	22689	2643	2976	3906	2754	2523	1398	852	441	492	852	1899	1953
	14816877	1848550	1679292	1782097	1190409	1340971	925992	803844	705996	786024	1162512	1357884	1233306
福岡県	1368	0	0	0	0	0	0	30	21	597	594	126	0
	1140145	0	0	0	0	0	0	23976	17172	593622	434225	71150	0
白ねぎ													
総　計	320651	39553	33951	36644	25324	20756	15049	14419	15638	16672	27193	35923	39529
	118328485	12519577	8774205	8212536	9123041	8317641	6777365	8063204	6191435	6708020	13117097	12739583	17784781
	369	317	258	224	360	401	450	559	396	402	482	355	450
兵庫県	36115	6144	3699	4207	3345	1464	2946	1414	1783	1044	1269	1857	6943
	13861036	2415993	1031826	496044	940453	494186	1185406	814244	802235	434106	519869	903647	3823027
北海道	12120	0	0	0	0	0	0	0	0	5730	6390	0	0
	5098140	0	0	0	0	0	0	0	0	2295324	2802816	0	0
福島県	300	0	0	0	0	300	0	0	0	0	0	0	0
	132732	0	0	0	0	132732	0	0	0	0	0	0	0
茨城県	860	0	0	0	110	155	130	125	0	0	135	205	0
	363614	0	0	0	36806	68148	39312	108000	0	0	80352	30996	0
群馬県	3055	0	0	0	0	0	0	0	0	560	230	665	1600
	1662476	0	0	0	0	0	0	0	0	269654	157464	296298	939060
埼玉県	3890	0	0	0	50	0	0	265	0	785	1010	860	920
	2171232	0	0	0	22680	0	0	314820	0	388908	497772	343548	603504
長野県	50	0	0	0	0	0	0	0	0	0	0	50	0
	8046	0	0	0	0	0	0	0	0	0	0	8046	0
静岡県	388	388	0	0	0	0	0	0	0	0	0	0	0
	118368	118368	0	0	0	0	0	0	0	0	0	0	0
鳥取県	245980	31482	29127	31555	20880	17685	10380	10440	12222	6978	16089	30441	28701
	90441004	9677038	7481862	7534134	7941942	7402860	5245668	6122520	5036580	2929338	8466444	10625148	11977470
長崎県	30	0	0	0	0	0	0	0	0	0	0	0	30
	18900	0	0	0	0	0	0	0	0	0	0	0	18900
熊本県	555	0	0	0	0	0	0	390	0	0	0	0	165
	288900	0	0	0	0	0	0	228960	0	0	0	0	59940
大分県	318	0	93	0	0	0	0	225	0	0	0	0	0
	180900	0	33480	0	0	0	0	147420	0	0	0	0	0
中国	16990	1539	1032	882	939	1152	1593	1560	1633	1575	2070	1845	1170
	3983137	308178	227037	182358	181160	219715	306979	327240	352620	390690	592380	531900	362880
分葱													
総　計	5049	245	1537	2330	731	0	0	0	0	0	12	175	18
	2104457	118093	687580	886521	304016	0	0	0	0	0	7776	93386	7085
	417	481	447	380	416	0	0	0	0	0	648	532	389
兵庫県	5049	245	1537	2330	731	0	0	0	0	0	12	175	18
	2104457	118093	687580	886521	304016	0	0	0	0	0	7776	93386	7085
ふき													
総　計	7904	596	440	1268	2997	1659	8	0	0	0	0	128	808
	3655474	216756	184508	503815	1739988	650855	3705	0	0	0	0	42552	313295
	462	364	419	397	581	392	463	0	0	0	0	332	388
大阪府	5232	596	440	1256	1036	968	0	0	0	0	0	128	808
	1829356	216756	184508	487243	338408	246594	0	0	0	0	0	42552	313295
和歌山県	2412	0	0	12	1701	691	8	0	0	0	0	0	0
	1668438	0	0	16572	1243900	404261	3705	0	0	0	0	0	0
徳島県	260	0	0	0	260	0	0	0	0	0	0	0	0
	157680	0	0	0	157680	0	0	0	0	0	0	0	0
みつば													
総　計	27980	2771	3080	2643	2207	2236	2279	2626	2347	3052	2387	1074	1282
	16420103	1912572	1892754	1397485	1090854	1097907	1103037	1587006	1343380	1569888	1640574	683478	1101168
	587	690	615	529	494	491	484	604	573	514	687	637	859
兵庫県	6806	773	702	623	497	368	479	470	473	960	321	446	698
	3868668	515160	401922	268920	215568	158760	210276	315900	306180	210276	417312	308124	540270
大阪府	21142	1998	2378	2020	1710	1868	1800	2156	1874	2092	2066	628	552
	12506507	1397412	1490832	1128565	875286	939147	892761	1271106	1037200	1359612	1223262	375354	515970
大分県	32	0	0	0	0	0	0	0	0	0	0	0	32
	44928	0	0	0	0	0	0	0	0	0	0	0	44928
春菊													
総　計	32298	5632	4331	3280	1857	1001	950	680	762	988	3136	3933	5749
	14195115	1839329	1674324	1115767	805540	331570	347994	465761	743956	1030839	2184103	1515619	2140313
	439	327	387	340	434	331	366	685	977	1043	696	385	372
兵庫県	25074	5107	3701	2830	1617	731	655	184	4	12	1533	3282	5419

野菜品目別・産地別・月別入荷数量及び金額

上段数量　kg：下段金額　円

産　地　別	総　数	１　月	２　月	３　月	４　月	５　月	６　月	７　月	８　月	９　月	１０　月	１１　月	１２　月
	9491986	1643849	1422684	964567	706720	236314	172926	84262	1944	9720	873328	1319059	2056613
長野県	3572	0	0	0	0	0	160	446	746	860	1360	0	0
	3264029	0	0	0	0	0	129708	359899	732292	912795	1129335	0	0
福岡県	3652	525	630	450	240	270	135	50	12	116	243	651	330
	1439100	195480	251640	151200	98820	95256	45360	21600	9720	108324	181440	196560	83700
にら													
総　計	276222	17335	20130	26985	30915	26485	23970	19750	22895	18950	23230	23070	22507
	204983244	16590798	16074720	18177102	20593062	15123132	13689756	14297796	18850590	14851998	17706611	20874240	18153439
	742	957	799	674	666	571	571	724	823	784	762	905	807
兵庫県	5	0	0	0	0	0	0	0	0	0	5	0	0
	1847	0	0	0	0	0	0	0	0	0	1847	0	0
高知県	93875	5850	7970	7130	10765	8180	9155	5210	7440	6800	8965	10425	5985
	74027142	5775678	6791850	4220532	7535862	4075272	6058476	4488156	7267860	5312088	7310304	10166040	5025024
宮崎県	182342	11485	12160	19855	20150	18305	14815	14540	15455	12150	14260	12645	16522
	130954255	10815120	9282870	13956570	13057200	11047860	7631280	9809640	11582730	9539910	10394460	10708200	13128415
セルリー													
総　計	15427	1162	1349	1097	1254	1150	1831	1517	531	1423	1435	1472	1206
	5001318	340902	394200	338364	451764	435888	652644	527796	176796	600372	417312	418608	246672
	324	293	292	308	360	379	356	348	333	422	291	284	205
長野県	6165	9	0	0	0	290	1610	1260	189	1076	926	775	30
	2298780	7776	0	0	0	91260	586116	452844	93636	516888	290088	255312	4860
静岡県	4270	950	840	700	730	500	0	0	0	0	0	100	450
	1290546	266490	228852	177336	266868	241380	0	0	0	0	0	10800	98820
愛知県	520	0	100	0	0	0	0	0	0	0	0	70	350
	105948	0	30780	0	0	0	0	0	0	0	0	19008	56160
香川県	20	0	0	20	0	0	0	0	0	0	0	0	0
	9288	0	0	9288	0	0	0	0	0	0	0	0	0
福岡県	550	0	80	120	200	0	0	0	0	0	0	0	150
	200124	0	18144	60156	89640	0	0	0	0	0	0	0	32184
熊本県	10	0	0	0	0	0	0	0	0	0	0	0	10
	2484	0	0	0	0	0	0	0	0	0	0	0	2484
米国	3636	198	324	252	324	360	216	252	342	270	504	378	216
	991224	60696	110484	85752	95256	103248	60372	69120	83160	59508	120744	90720	52164
メキシコ	216	0	0	0	0	0	0	0	0	72	0	144	0
	54432	0	0	0	0	0	0	0	0	18144	0	36288	0
ニュージーランド	15	0	0	0	0	0	5	5	0	5	0	0	0
	17820	0	0	0	0	0	6156	5832	0	5832	0	0	0
オランダ	5	0	0	0	0	0	0	0	0	0	5	0	0
	6480	0	0	0	0	0	0	0	0	0	6480	0	0
その他	20	5	5	5	0	0	0	0	0	0	0	5	0
	24192	5940	5940	5832	0	0	0	0	0	0	0	6480	0
アスパラガス													
総　計	41214	940	2362	3263	3621	4989	8048	6085	4899	4167	1911	590	338
	48324813	1643489	3412888	4644753	5474737	6404581	9252836	6171268	4485650	4122247	1923505	473310	315549
	1173	1748	1445	1423	1512	1284	1150	1014	916	989	1006	802	934
兵庫県	454	0	14	5	62	131	10	181	51	0	0	0	0
	418542	0	28107	10063	88350	168334	12150	62546	48992	0	0	0	0
広島県	30	0	0	0	0	0	30	0	0	0	0	0	0
	45360	0	0	0	0	0	45360	0	0	0	0	0	0
香川県	10375	0	62	1112	2352	1429	1352	1358	971	1112	623	5	0
	14751233	0	165348	1913652	3627299	2209549	1700838	1698841	1258525	1386665	784036	6480	0
福岡県	28874	804	2273	2136	1188	3389	6462	4546	3877	3054	1146	0	0
	31505068	1390067	3206797	2704838	1726688	3979718	7220978	4409881	3178133	2735582	952386	0	0
佐賀県	240	0	0	10	20	40	170	0	0	0	0	0	0
	331290	0	0	16200	32400	46980	235710	0	0	0	0	0	0
熊本県	25	0	0	0	0	0	25	0	0	0	0	0	0
	37800	0	0	0	0	0	37800	0	0	0	0	0	0
メキシコ	1216	137	13	0	0	0	0	0	0	0	143	585	338
	1235520	253422	12636	0	0	0	0	0	0	0	187083	466830	315549
カリフラワー													
総　計	22430	5278	3978	1434	1728	1578	660	310	234	152	774	1984	4320
	4800870	808272	711180	362772	459918	354564	207738	132300	101844	68688	232524	434268	926802
	214	153	179	253	266	225	315	427	435	452	300	219	215
兵庫県	7766	3646	1950	456	36	0	0	0	6	0	42	388	1242
	1200690	491184	247914	85050	10476	0	0	0	3672	0	8964	56052	297378
群馬県	102	0	0	0	0	0	0	0	0	0	102	0	0
	23544	0	0	0	0	0	0	0	0	0	23544	0	0
長野県	1098	0	0	0	0	0	198	310	228	152	210	0	0
	454734	0	0	0	0	0	76086	132300	98172	68688	79488	0	0
愛知県	444	0	0	0	0	0	0	0	0	0	0	0	444
	80514	0	0	0	0	0	0	0	0	0	0	0	80514
岡山県	534	0	0	0	192	342	0	0	0	0	0	0	0
	121392	0	0	0	44280	77112	0	0	0	0	0	0	0
徳島県	10074	1632	1536	486	1320	930	462	0	0	0	420	1104	2184
	2404728	317088	355266	143586	360882	215784	131652	0	0	0	120528	295812	464130
熊本県	2412	0	492	492	180	306	0	0	0	0	0	492	450
	515268	0	108000	134136	44280	61668	0	0	0	0	0	82404	84780
ブロッコリー													
総　計	268995	39754	33213	31151	21812	25344	12646	9267	7021	6756	15740	39064	27227
	98436655	9404305	9515341	12048376	12021749	8565328	6356330	4297417	4232423	4303044	8276342	11224862	8191138
	366	237	286	387	551	338	503	464	603	637	526	287	301
兵庫県	65736	15828	6261	10103	1922	1806	150	0	0	0	2018	16391	11257
	17938871	3116297	1560794	3701015	956340	575424	51084	0	0	0	893700	3886607	3197610
北海道	12425	0	0	0	0	0	662	2989	3720	2310	2744	0	0
	6647594	0	0	0	0	0	432259	1352851	2136780	1332288	1393416	0	0
茨城県	372	32	0	0	0	0	0	0	0	0	0	0	340
	77274	2592	0	0	0	0	0	0	0	0	0	0	74682
群馬県	1032	84	64	164	0	0	0	0	0	40	0	528	152
	256770	13716	14364	33210	0	0	0	0	0	38880	0	111564	45036
埼玉県	3334	996	426	60	0	0	0	0	0	0	836	1016	0
	871905	225385	89424	7992	0	0	0	0	0	0	312044	237060	0
長野県	26027	0	0	0	0	250	5294	6278	3301	4406	6118	380	0
	14619928	0	0	0	0	136998	2927556	2944566	2095643	2931876	3374838	208451	0
愛知県	4576	0	900	0	2840	0	0	0	0	0	160	124	552

野菜品目別・産地別・月別入荷数量及び金額

上段数量　kg：下段金額　円

産　地　別	総　数	１　月	２　月	３　月	４　月	５　月	６　月	７　月	８　月	９　月	１０　月	１１　月	１２　月
	2027311	0	203580	0	1466035	0	0	0	0	0	110160	53568	193968
鳥取県	295	0	0	0	0	0	0	0	0	0	0	115	180
	46656	0	0	0	0	0	0	0	0	0	0	9936	36720
徳島県	76082	14090	13446	8620	4378	13690	2460	0	0	0	972	10988	7438
	24975605	3607254	3940132	3376728	2387977	4482756	1114776	0	0	0	640764	3383694	2041524
香川県	14724	2010	2370	3096	1902	0	0	0	0	0	552	2526	2268
	6009029	727693	860026	1275630	1013644	0	0	0	0	0	332100	1050106	749830
福岡県	1068	0	542	0	0	70	0	0	0	0	0	456	0
	205470	0	83754	0	0	12852	0	0	0	0	0	108864	0
佐賀県	600	0	0	0	600	0	0	0	0	0	0	0	0
	318708	0	0	0	318708	0	0	0	0	0	0	0	0
長崎県	62484	6714	9084	8988	10170	9528	4080	0	0	0	2340	6540	5040
	24332454	1711368	2712507	3595481	5879045	3357298	1830655	0	0	0	1219320	2175012	1851768
熊本県	120	0	0	120	0	0	0	0	0	0	0	0	0
	58320	0	0	58320	0	0	0	0	0	0	0	0	0
鹿児島県	120	0	120	0	0	0	0	0	0	0	0	0	0
	50760	0	50760	0	0	0	0	0	0	0	0	0	0
レタス													
総　計	344220	32401	31774	23335	20426	28694	34130	21884	24482	33820	29671	31213	32393
	55598493	6717149	4913441	4533095	4878484	4130159	3618880	3601048	7208462	3900130	4520266	3809756	3767623
	162	207	155	194	239	144	106	165	294	115	152	122	116
兵庫県	159946	21916	22830	23275	18450	9796	0	0	0	0	8715	28839	26125
	28094755	5163858	4174352	4481253	4463330	1637431	0	0	0	0	1588140	3611898	2974493
茨城県	940	0	0	0	400	540	0	0	0	0	0	0	0
	146502	0	0	0	73980	72522	0	0	0	0	0	0	0
群馬県	5640	0	0	0	1440	1000	1800	0	0	0	0	900	500
	617998	0	0	0	294214	108000	104328	0	0	0	0	57456	54000
長野県	152026	17	10	12	10	17340	32296	21830	24422	33770	20890	1432	0
	23324678	14518	8296	10370	8296	2296654	3485176	3549640	7143662	3846130	2860846	101090	0
徳島県	500	0	0	0	0	0	0	0	0	0	0	0	500
	70200	0	0	0	0	0	0	0	0	0	0	0	70200
香川県	700	0	0	0	100	0	0	0	0	0	0	0	600
	139320	0	0	0	16200	0	0	0	0	0	0	0	123120
愛媛県	24468	10468	8934	48	26	18	34	54	60	50	66	42	4668
	3205040	1538773	730793	41472	22464	15552	29376	51408	64800	54000	71280	39312	545810
サニーレタス													
総　計	149414	15965	14388	17756	14860	9542	14356	8164	10220	10320	12920	10988	9935
	33937630	4263658	2864621	3253609	3791610	2009253	2185719	2629150	4827082	2089908	2804350	2039148	1179522
	227	267	199	183	255	211	152	322	472	203	217	186	119
兵庫県	4654	165	248	436	520	130	0	0	0	0	0	1280	1875
	726720	44098	68609	101089	108054	18392	0	0	0	0	0	176472	210006
長野県	55872	0	0	0	0	5604	14356	8164	10220	10320	6460	748	0
	14078926	0	0	0	0	1087333	2185719	2629150	4827082	2089908	1181218	78516	0
福岡県	88888	15800	14140	17320	14340	3808	0	0	0	0	6460	8960	8060
	19131984	4219560	2796012	3152520	3683556	903528	0	0	0	0	1623132	1784160	969516
グリーンリーフレタス													
総　計	52715	4793	3728	4582	3360	3042	5500	4159	6740	4604	4216	4186	3805
	11843277	1342569	760817	882447	843480	542700	552330	1334146	2796012	906660	670140	696708	515268
	225	280	204	193	251	178	100	321	415	197	159	166	135
兵庫県	1357	133	168	42	0	0	0	19	0	0	0	650	345
	236369	30909	41537	10887	0	0	0	5724	0	0	0	107460	39852
長野県	25314	0	0	0	0	2082	5500	4140	6740	4604	1972	276	0
	6162520	0	0	0	0	322272	552330	1328422	2796012	906660	234036	22788	0
福岡県	26044	4660	3560	4540	3360	960	0	0	0	0	2244	3260	3460
	5444388	1311660	719280	871560	843480	220428	0	0	0	0	436104	566460	475416
サラダ菜													
総　計	3833	295	361	312	270	328	309	314	446	311	392	254	241
	2327966	186267	205049	120239	149364	183384	157047	240451	417387	179658	203773	150844	134503
	607	631	568	385	553	559	508	766	936	578	520	594	558
鳥取県	866	76	40	0	36	10	0	164	152	80	104	80	124
	615114	49248	25812	0	23328	6480	0	121608	139104	52272	67392	51840	78030
福岡県	2967	219	321	312	234	318	309	150	294	231	288	174	117
	1712852	137019	179237	120239	126036	176904	157047	118843	278283	127386	136381	99004	56473
パセリ													
総　計	8070	1067	857	776	770	492	490	625	678	499	676	351	790
	12167823	1114820	405476	195038	211130	276183	564620	1115163	1328801	1607080	3635228	682000	1032284
	1508	1045	473	251	274	561	1152	1785	1959	3224	5374	1942	1306
兵庫県	3	2	0	0	0	0	0	0	0	0	0	0	1
	15120	9180	1836	0	0	0	0	0	0	0	0	0	4104
茨城県	2	0	0	0	0	0	0	0	1	1	0	0	0
	10466	0	0	0	0	0	0	0	3899	6567	0	0	0
千葉県	1	0	0	0	0	0	0	0	0	1	0	0	0
	2565	0	0	0	0	0	0	0	0	2565	0	0	0
新潟県	1	0	0	0	0	0	0	0	0	0	0	0	0
	4104	0	0	0	0	2052	0	0	0	0	0	2052	0
長野県	3031	0	0	0	0	75	460	619	672	492	671	41	0
	8257505	0	0	0	0	80703	526938	1094426	1300968	1572696	3614058	67716	0
静岡県	1205	280	235	190	265	95	0	0	0	0	0	20	120
	832572	301320	127224	58968	84132	29700	0	0	0	0	0	44280	186948
愛知県	63	5	6	6	5	5	5	6	6	5	5	6	4
	228798	18188	17540	16244	14084	15877	16892	20737	23934	25252	21170	19960	18920
徳島県	3440	780	605	580	500	190	0	0	0	0	0	215	570
	2392200	786132	253908	119826	112914	52272	0	0	0	0	0	386640	680508
香川県	326	0	10	0	0	127	25	0	0	0	0	69	95
	424493	0	4968	0	0	95579	20790	0	0	0	0	161352	141804
他洋菜													
総　計	37126	1613	2952	1532	1262	1695	3168	12296	2186	1776	3895	2259	2492
	3487903	221292	247860	159948	128736	185112	330264	587941	375246	461646	342198	189432	258228
	94	137	84	104	102	109	104	48	172	260	88	84	104

野菜品目別・産地別・月別入荷数量及び金額

上段数量　kg：下段金額　円

産　地　別	総　数	１　月	２　月	３　月	４　月	５　月	６　月	７　月	８　月	９　月	１０　月	１１　月	１２　月
兵庫県	1450	480	100	50	160	300	90	270	0	0	0	0	0
	114534	51408	5940	3510	12096	25056	6696	9828	0	0	0	0	0
茨城県	280	0	0	0	0	170	0	0	0	0	0	0	110
	22572	0	0	0	0	12852	0	0	0	0	0	0	9720
群馬県	1150	0	0	0	0	0	0	0	400	750	0	0	0
	421524	0	0	0	0	0	0	0	161568	259956	0	0	0
長野県	21960	0	0	0	0	0	1520	12020	1740	940	3880	1860	0
	1467331	0	0	0	0	0	112644	568393	188730	162162	317898	117504	0
岐阜県	75	3	6	6	0	3	3	6	6	6	15	9	12
	121500	4860	9720	9720	0	4860	4860	9720	9720	9720	24300	14580	19440
愛知県	150	0	0	150	0	0	0	0	0	0	0	0	0
	8100	0	0	8100	0	0	0	0	0	0	0	0	0
岡山県	9710	1020	1240	900	1100	1220	1550	0	0	0	0	300	2380
	1127574	149742	158112	93906	114912	140616	199908	0	0	0	0	40608	229770
愛媛県	21	5	6	6	2	2	0	0	0	0	0	0	0
	22464	5184	6912	6912	1728	1728	0	0	0	0	0	0	0
佐賀県	190	0	190	0	0	0	0	0	0	0	0	0	0
	6156	0	6156	0	0	0	0	0	0	0	0	0	0
熊本県	70	0	0	0	0	0	0	0	0	0	0	80	−10
	4914	0	0	0	0	0	0	0	0	0	0	5616	−702
鹿児島県	1900	100	1400	400	0	0	0	0	0	0	0	0	0
	70362	4590	50004	15768	0	0	0	0	0	0	0	0	0
中国	90	0	0	0	0	0	0	0	30	60	0	0	0
	11340	0	0	0	0	0	0	0	3564	7776	0	0	0
オーストラリア	35	0	0	0	0	0	5	0	10	20	0	0	0
	39852	0	0	0	0	0	6156	0	11664	22032	0	0	0
オランダ	40	5	10	20	0	0	0	0	0	0	0	5	0
	44064	5508	11016	22032	0	0	0	0	0	0	0	5508	0
その他	5	0	0	0	0	0	0	0	0	0	0	5	0
	5616	0	0	0	0	0	0	0	0	0	0	5616	0
チンゲンサイ													
総　計	65495	2735	4544	4740	3762	5150	7262	5261	4205	6808	8887	6800	5342
	23792377	963938	1330674	1089948	1287510	1264236	2640346	2438724	1855169	3940491	3838552	1897672	1245117
	363	353	293	230	342	245	364	464	441	579	432	279	233
兵庫県	38617	2291	3374	3272	2206	3062	4842	3881	2415	2528	3321	4234	3192
	12996641	772054	979879	743614	761366	744088	1808562	1808080	1002347	1271734	1397254	1047496	660167
群馬県	304	0	0	0	0	0	0	0	0	264	40	0	0
	207977	0	0	0	0	0	0	0	0	188969	19008	0	0
福岡県	26574	444	1170	1468	1556	2088	2420	1380	1790	4016	5526	2566	2150
	10587759	191884	350795	346334	526144	520148	831784	630644	852822	2479788	2422290	850176	584950
中国野菜													
総　計	27952	1569	1828	2128	2800	2517	2864	2970	3109	2751	2153	1515	1748
	12730056	719604	845505	921753	1074438	1021021	1326704	1367599	1550823	1290899	1070604	722169	818937
	455	459	463	433	384	406	463	461	499	469	497	477	469
兵庫県	2	0	0	0	0	0	0	0	0	0	0	2	0
	1188	0	0	0	0	0	0	0	0	0	0	1188	0
北海道	2	0	0	0	0	0	0	0	1	0	0	1	0
	10368	0	0	0	0	0	0	2592	2592	0	0	5184	0
茨城県	9	0	0	0	0	0	0	3	2	2	1	1	1
	57413	0	0	0	0	0	0	16459	10368	9850	7776	5184	7776
群馬県	4	0	0	0	0	0	0	0	1	3	0	0	0
	24495	0	0	0	0	0	0	0	7776	16719	0	0	0
山梨県	3046	1130	1334	393	178	3	5	0	0	0	3	0	0
	1122994	381564	452034	146232	81864	13867	29548	2592	0	0	15293	0	0
三重県	17944	0	0	1298	2350	2118	2006	2202	2138	2006	1484	1064	1278
	5813856	0	0	420552	761400	686232	649944	713448	692712	649944	480816	344736	414072
徳島県	628	24	36	36	32	52	72	68	72	72	76	48	40
	558576	32400	48600	48600	43200	48600	48600	45900	48600	48600	51300	42336	51840
香川県	1541	162	158	131	99	141	129	65	83	50	162	185	179
	1242945	131220	127575	105705	80190	114210	104490	52245	64395	37665	131220	149445	144585
愛媛県	2421	48	105	105	87	99	306	336	453	330	252	120	180
	2363904	41472	90720	90720	75168	85536	264384	332424	487944	356400	272160	111456	155520
福岡県	764	0	0	0	4	29	206	141	210	144	30	0	0
	500109	0	0	0	3024	24084	138586	100743	138912	77329	17431	0	0
沖縄県	0	0	0	0	0	0	0	0	0	0	0	0	0
	2484	0	0	2484	0	0	0	0	0	0	0	0	0
米国	1415	205	195	125	0	15	115	155	150	145	145	95	70
	921024	132948	126576	81432	0	9288	75276	101196	97524	94392	94608	62640	45144
メキシコ	175	0	0	40	50	60	25	0	0	0	0	0	0
	110700	0	0	26028	29592	39204	15876	0	0	0	0	0	0
他茎菜													
総　計	3975	401	433	608	349	255	302	255	274	240	226	195	437
	2557580	427032	374868	384480	186354	104652	125280	104652	112752	98496	93398	80028	465588
	643	1064	866	632	535	410	415	410	412	410	413	410	1064
兵庫県	378	0	0	246	131	0	0	0	0	0	1	0	0
	306536	0	0	212868	92610	0	0	0	0	0	1058	0	0
栃木県	44	0	8	28	8	0	0	0	0	0	0	0	0
	47736	0	8640	31536	7560	0	0	0	0	0	0	0	0
高知県	6	0	0	4	0	0	2	0	0	0	0	0	0
	6804	0	0	4644	0	0	2160	0	0	0	0	0	0
熊本県	589	206	200	0	0	0	0	0	0	0	0	0	182
	987984	353160	273888	0	0	0	0	0	0	0	0	0	360936
中国	2959	195	225	330	210	255	300	255	274	240	225	195	255
	1208520	73872	92340	135432	86184	104652	123120	104652	112752	98496	92340	80028	104652
他葉菜													
総　計	6100	6100	0	0	0	0	0	0	0	0	0	0	0
	17125884	17125884	0	0	0	0	0	0	0	0	0	0	0
	2808	2808	0	0	0	0	0	0	0	0	0	0	0
愛媛県	6100	6100	0	0	0	0	0	0	0	0	0	0	0
	17125884	17125884	0	0	0	0	0	0	0	0	0	0	0
菜花													
総　計	5822	1209	2178	1677	90	6	0	0	0	0	0	3	659
	6028020	1280340	2152440	1857384	123120	7344	0	0	0	0	0	4320	603072

野菜品目別・産地別・月別入荷数量及び金額

上段数量　kg：下段金額　円

産　地　別	総　数	１　月	２　月	３　月	４　月	５　月	６　月	７　月	８　月	９　月	１０　月	１１　月	１２　月
	1035	1059	988	1108	1368	1224	0	0	0	0	0	1440	916
愛知県	260	33	66	63	78	6	0	0	0	0	0	3	11
	403704	58752	109296	95904	108864	7344	0	0	0	0	0	4320	19224
徳島県	1254	516	522	216	0	0	0	0	0	0	0	0	0
	1653480	708696	651024	293760	0	0	0	0	0	0	0	0	0
香川県	3312	324	1170	1158	12	0	0	0	0	0	0	0	648
	3401028	332100	1171584	1299240	14256	0	0	0	0	0	0	0	583848
高知県	996	336	420	240	0	0	0	0	0	0	0	0	0
	569808	180792	220536	168480	0	0	0	0	0	0	0	0	0
胡瓜													
総　計	879239	66640	72520	85860	91555	100427	101059	48339	58947	45203	39800	95230	73660
	326990345	40683276	34622856	33446196	29189592	26001529	28032745	17688495	24767950	20314248	19652490	26021056	26569912
	372	610	477	390	319	259	277	366	420	449	494	273	361
兵庫県	8774	0	0	0	0	132	2014	3319	1062	178	0	730	1340
	2834096	0	0	0	0	35435	460467	1168451	317396	58341	0	230008	563998
北海道	15195	0	0	0	0	0	0	3300	6200	5045	650	0	0
	7833024	0	0	0	0	0	0	1750680	3182976	2564568	334800	0	0
岩手県	500	0	0	0	0	0	0	0	500	0	0	0	0
	253800	0	0	0	0	0	0	0	253800	0	0	0	0
宮城県	3240	0	0	0	0	0	0	0	1810	455	975	0	0
	1670328	0	0	0	0	0	0	0	934308	237060	498960	0	0
秋田県	6160	0	0	0	0	0	0	2310	2375	1475	0	0	0
	3101954	0	0	0	0	0	0	1323648	1102140	676166	0	0	0
山形県	2195	0	0	0	0	0	0	250	0	0	1945	0	0
	1306584	0	0	0	0	0	0	216000	0	0	1090584	0	0
福島県	19425	0	0	0	0	0	1610	0	6535	6710	4570	0	0
	9654228	0	0	0	0	0	774036	0	3280176	3393360	2206656	0	0
群馬県	34695	0	0	0	0	2050	8965	4635	1820	6620	10605	0	0
	14842958	0	0	0	0	586440	2634044	1724328	828630	3459024	5610492	0	0
埼玉県	17295	0	0	0	0	1130	6920	1625	0	4090	3230	300	0
	7033997	0	0	0	0	445284	1837469	718578	0	2192454	1720332	119880	0
新潟県	1735	0	0	0	0	0	675	1060	0	0	0	0	0
	630342	0	0	0	0	0	286740	343602	0	0	0	0	0
山梨県	385	0	0	0	0	0	0	0	385	0	0	0	0
	195048	0	0	0	0	0	0	0	195048	0	0	0	0
長野県	15550	0	0	0	0	0	0	850	8470	5085	1145	0	0
	7441524	0	0	0	0	0	0	380160	4078296	2479788	503280	0	0
愛知県	105	0	0	0	0	0	105	0	0	0	0	0	0
	26460	0	0	0	0	0	26460	0	0	0	0	0	0
徳島県	330	0	0	0	0	0	0	0	0	0	0	0	330
	119664	0	0	0	0	0	0	0	0	0	0	0	119664
香川県	126950	1115	15	0	1330	12665	21700	30240	29370	15545	8400	4280	2290
	40079832	515916	10152	0	405648	3237818	5340165	9776416	10427132	5253487	3221802	1163052	728244
愛媛県	1320	0	0	0	0	0	300	600	420	0	0	0	0
	542160	0	0	0	0	0	138672	235440	168048	0	0	0	0
高知県	960	430	0	0	0	0	0	0	0	0	0	0	530
	588816	375408	0	0	0	0	0	0	0	0	0	0	213408
福岡県	750	500	0	0	0	0	0	0	0	0	250	0	0
	301860	185760	0	0	0	0	0	0	0	0	116100	0	0
佐賀県	1700	0	0	0	0	0	0	0	0	0	1700	0	0
	985500	0	0	0	0	0	0	0	0	0	985500	0	0
長崎県	1415	0	0	0	0	0	0	0	0	0	1415	0	0
	600048	0	0	0	0	0	0	0	0	0	600048	0	0
熊本県	740	0	0	0	0	250	0	0	0	0	240	250	0
	388260	0	0	0	0	115560	0	0	0	0	140400	132300	0
宮崎県	619820	64595	72505	85860	90225	84200	58770	150	0	0	4675	89670	69170
	226559862	39606192	34612704	33446196	28783944	21580992	16534692	51192	0	0	2623536	24375816	24944598
南瓜													
総　計	549269	26193	35593	58518	59704	37955	43166	45448	45069	67361	63082	34138	33042
	87706621	4432752	3876876	5151600	8070192	5962248	9641944	11739308	9200529	8174196	9693184	5790150	5973642
	160	169	109	88	135	157	223	258	204	121	154	170	181
兵庫県	5177	0	0	0	0	28	1851	2599	613	10	26	50	0
	914321	0	0	0	0	7884	326436	512114	57951	648	3888	5400	0
北海道	174440	0	0	0	0	0	0	0	29390	66650	62670	15730	0
	24505902	0	0	0	0	0	0	0	4874364	7767036	9449298	2415204	0
茨城県	520	0	0	0	0	0	0	520	0	0	0	0	0
	151632	0	0	0	0	0	0	151632	0	0	0	0	0
石川県	3950	0	0	0	0	0	0	390	3560	0	0	0	0
	1090638	0	0	0	0	0	0	64422	1026216	0	0	0	0
長野県	2213	0	0	0	0	0	0	359	966	676	212	0	0
	1412716	0	0	0	0	0	0	242136	654318	399924	116338	0	0
愛知県	4830	0	0	0	0	0	0	1380	3450	0	0	0	0
	919296	0	0	0	0	0	0	346464	572832	0	0	0	0
岡山県	11496	0	0	0	0	6	3855	3330	4280	25	0	0	0
	2692764	0	0	0	0	3240	718848	821448	1142640	6588	0	0	0
徳島県	1930	0	0	0	0	176	1274	480	0	0	0	0	0
	534870	0	0	0	0	57726	354942	122202	0	0	0	0	0
高知県	112	0	0	112	0	0	0	0	0	0	0	0	0
	97632	0	0	97632	0	0	0	0	0	0	0	0	0
福岡県	106	0	0	0	0	14	92	0	0	0	0	0	0
	29290	0	0	0	0	4212	25078	0	0	0	0	0	0
長崎県	51880	0	0	0	0	650	14270	33210	2370	0	0	0	1380
	13438872	0	0	0	0	181764	3506814	8690058	726408	0	0	0	333828
熊本県	2390	0	0	0	0	0	830	1560	0	0	0	0	0
	634770	0	0	0	0	0	226584	408186	0	0	0	0	0
宮崎県	3685	307	353	276	644	821	640	0	0	0	174	228	242
	1729998	187056	234846	167346	289440	315198	139212	0	0	0	123660	151956	121284
鹿児島県	3280	0	0	0	0	0	200	1620	440	0	0	0	1020
	847314	0	0	0	0	0	47520	380646	145800	0	0	0	273348
沖縄県	360	0	0	0	360	0	0	0	0	0	0	0	0
	349056	0	0	0	349056	0	0	0	0	0	0	0	0
メキシコ	80360	25650	8080	0	0	410	15820	0	0	0	0	0	30400
	13970664	4156488	1075680	0	0	70848	3422466	0	0	0	0	0	5245182
ニュージーランド	184410	236	27160	58130	58700	35850	4334	0	0	0	0	0	0
	21169296	89208	2566350	4886622	7431696	5321376	874044	0	0	0	0	0	0
ニューカレドニア	18130	0	0	0	0	0	0	0	0	0	0	18130	0
	3217590	0	0	0	0	0	0	0	0	0	0	3217590	0
茄子													
総　計	569790	15813	21182	32651	45316	85650	94078	57487	71568	48039	41761	36445	19801
	238635427	7506675	9974205	14655330	20518909	34460605	37071058	24371166	30703084	18663576	17913240	14054515	8743064
	419	475	471	449	453	402	394	424	429	389	429	386	442
兵庫県	34713	0	0	0	0	0	161	8649	12749	8451	4703	0	0

野菜品目別・産地別・月別入荷数量及び金額

上段数量　kg：下段金額　円

産　地　別	総　数	１　月	２　月	３　月	４　月	５　月	６　月	７　月	８　月	９　月	１０　月	１１　月	１２　月
	11717977	0	0	0	0	0	64271	3074019	4441076	2669163	1469448	0	0
栃木県	750	0	0	0	0	0	0	0	750	0	0	0	0
	208440	0	0	0	0	0	0	0	208440	0	0	0	0
群馬県	2088	0	0	0	0	0	0	0	700	913	475	0	0
	549390	0	0	0	0	0	0	0	195696	227592	126102	0	0
埼玉県	935	0	0	0	0	0	0	0	0	670	265	0	0
	239319	0	0	0	0	0	0	0	0	176937	62382	0	0
山梨県	15030	0	0	0	0	0	0	5450	4580	3970	1030	0	0
	6622991	0	0	0	0	0	0	2378420	2011819	1764884	467868	0	0
大阪府	37075	0	0	0	0	14975	21720	380	0	0	0	0	0
	11997759	0	0	0	0	4879432	7015403	102924	0	0	0	0	0
奈良県	9	0	0	0	0	9	0	0	0	0	0	0	0
	2365	0	0	0	0	2365	0	0	0	0	0	0	0
徳島県	65238	1042	1344	2006	3592	2840	3177	7318	18327	13049	8684	2716	1143
	25196274	524934	672084	940140	1666872	1147392	1325700	3070796	7630523	4274721	2509650	876798	556664
愛媛県	532	0	0	0	0	0	112	0	0	420	0	0	0
	116575	0	0	0	0	0	55015	0	0	61560	0	0	0
高知県	31518	550	660	1980	7230	13050	7678	350	0	0	0	0	20
	11123719	329832	389232	954396	3137335	4045572	2190132	64260	0	0	0	0	12960
福岡県	380983	14101	19138	28665	34444	54766	60530	35340	34462	20568	26604	33729	18638
	170389101	6579414	8888994	12760794	15692832	24381524	26071600	15680747	16215530	9488719	13277790	13177717	8173440
熊本県	920	120	40	0	50	10	700	0	0	0	0	0	0
	471517	72495	23895	0	21870	4320	348937	0	0	0	0	0	0
小茄子													
総　計	169	7	7	14	14	7	25	42	25	15	4	7	4
	235602	10152	7992	17712	15660	7830	25650	73494	36234	18900	5292	11934	4752
	1397	1450	1142	1265	1119	1119	1047	1750	1479	1286	1512	1705	1358
高知県	169	7	7	14	14	7	25	42	25	15	4	7	4
	235602	10152	7992	17712	15660	7830	25650	73494	36234	18900	5292	11934	4752
トマト													
総　計	517172	40181	34380	37741	53245	75513	76872	36820	61231	44485	26519	14360	15827
	169883181	10983298	12956316	15788154	19014752	18333593	16855834	12807786	19877621	16595564	14668126	6804059	5198078
	328	273	377	418	357	243	219	348	325	373	553	474	328
兵庫県	103670	8212	5507	7949	9718	20185	32018	12294	273	78	292	2880	4265
	28855113	2376476	1839024	3088551	3181010	4665438	6922618	3712909	77433	37951	171979	1289207	1492517
北海道	1764	0	0	0	0	0	372	440	280	672	0	0	0
	722747	0	0	0	0	0	165013	172606	92448	292680	0	0	0
茨城県	22421	0	0	0	0	0	0	0	0	13181	7784	1456	0
	8659418	0	0	0	0	0	0	0	0	4501062	3473366	684990	0
群馬県	764	0	0	0	0	0	0	0	104	660	0	0	0
	303598	0	0	0	0	0	0	0	42282	261316	0	0	0
千葉県	84	0	0	0	0	0	0	0	0	0	84	0	0
	57056	0	0	0	0	0	0	0	0	0	57056	0	0
石川県	372	0	0	0	0	0	204	168	0	0	0	0	0
	197705	0	0	0	0	0	87480	110225	0	0	0	0	0
福井県	180	0	0	0	0	0	180	0	0	0	0	0	0
	39366	0	0	0	0	0	39366	0	0	0	0	0	0
岐阜県	768	0	0	0	0	0	0	0	240	228	300	0	0
	351702	0	0	0	0	0	0	0	89424	110808	151470	0	0
静岡県	207	0	0	0	15	30	60	25	20	20	16	16	5
	360566	0	0	0	21060	36720	78788	42228	36315	43972	50728	41764	8991
三重県	240	240	0	0	0	0	0	0	0	0	0	0	0
	86184	86184	0	0	0	0	0	0	0	0	0	0	0
奈良県	188	0	0	0	0	0	0	188	0	0	0	0	0
	74207	0	0	0	0	0	0	74207	0	0	0	0	0
鳥取県	1100	0	0	0	88	0	368	644	0	0	0	0	0
	559764	0	0	0	56484	0	223560	279720	0	0	0	0	0
岡山県	117203	0	0	0	0	0	0	15846	57785	29230	14342	0	0
	43588369	0	0	0	0	0	0	5557291	18578227	11094731	8358120	0	0
広島県	2173	0	0	0	0	268	648	912	225	0	120	0	0
	794611	0	0	0	0	63677	173015	382149	93798	0	81972	0	0
愛媛県	160	0	0	0	0	0	0	144	0	16	0	0	0
	72662	0	0	0	0	0	0	59918	0	12744	0	0	0
高知県	168	0	0	0	0	0	0	0	0	0	0	0	168
	65772	0	0	0	0	0	0	0	0	0	0	0	65772
福岡県	194228	29021	20753	19971	33496	42548	32919	0	0	0	2285	5246	7989
	58539218	7628419	8076369	8226338	11977677	10089683	6182450	0	0	0	1443160	2534910	2380212
長崎県	670	120	510	0	0	0	36	4	0	0	0	0	0
	275184	43740	219455	0	0	0	10682	1307	0	0	0	0	0
熊本県	54430	1868	7210	8541	6268	7222	8039	4120	1704	0	1296	4762	3400
	20159579	552289	2643268	3922573	2329755	1790035	2404350	1565266	567994	0	880275	2253188	1250586
大分県	597	0	0	0	0	0	0	597	0	0	0	0	0
	233766	0	0	0	0	0	0	233766	0	0	0	0	0
宮崎県	10648	120	0	480	3260	4760	2028	0	0	0	0	0	0
	3588246	30672	0	194292	1274130	1520640	568512	0	0	0	0	0	0
韓国	5138	600	400	800	400	500	0	1438	600	400	0	0	0
	2298348	265518	178200	356400	174636	167400	0	616194	299700	240300	0	0	0
ミニトマト													
総　計	78800	8161	8597	8219	7300	11338	10668	4510	3450	3107	2828	2870	7752
	52016909	5078079	6242821	6355789	4832104	4931673	4904544	3367089	3286866	2462455	4026389	2720853	3808247
	660	622	726	773	662	435	460	747	953	792	1424	948	491
兵庫県	629	43	176	62	58	106	82	103	0	0	0	0	0
	333288	23328	94824	33696	31104	57024	42012	51300	0	0	0	0	0
北海道	144	0	0	0	0	0	0	0	0	108	36	0	0
	121014	0	0	0	0	0	0	0	0	75978	45036	0	0
岩手県	173	0	0	0	0	0	0	0	67	106	0	0	0
	157774	0	0	0	0	0	0	0	63763	94011	0	0	0
長野県	48	0	0	0	0	0	0	0	48	0	0	0	0
	41472	0	0	0	0	0	0	0	41472	0	0	0	0
愛知県	290	0	0	0	0	240	0	0	0	0	0	50	0
	95320	0	0	0	0	71020	0	0	0	0	0	24300	0
和歌山県	147	0	0	0	0	45	102	0	0	0	0	0	0
	126090	0	0	0	0	35640	90450	0	0	0	0	0	0
鳥取県	95	0	0	0	0	0	14	50	0	30	0	0	0
	82814	0	0	0	0	0	11664	41990	0	29160	0	0	0
岡山県	6899	0	0	0	0	0	0	705	2534	2736	924	0	0
	6310101	0	0	0	0	0	0	422901	2391863	2122859	1372478	0	0
徳島県	2488	0	0	0	0	0	357	1570	435	42	84	0	0
	2091694	0	0	0	0	0	207268	1303505	429838	41689	109394	0	0
香川県	36788	4491	3873	3813	2970	4539	6123	2082	366	57	1766	2820	3888
	27586259	3191157	3342157	3311971	2240428	2456114	3450146	1547393	359930	72009	2481143	2696553	2437258
長崎県	29	0	0	0	0	0	0	0	0	29	0	0	0
	26749	0	0	0	0	0	0	0	0	26749	0	0	0
熊本県	18	0	0	0	0	0	0	0	0	0	18	0	0
	18338	0	0	0	0	0	0	0	0	0	18338	0	0
宮崎県	31053	3627	4548	4344	4272	6408	3990	0	0	0	0	0	3864
	15025996	1863594	2805840	3010122	2560572	2311875	1103004	0	0	0	0	0	1370989
ピーマン													
総　計	213055	13483	9382	16760	18135	29274	19565	19478	20561	22415	15150	13446	15407
	118980898	9220435	8404884	11641023	12381055	13897331	10057103	11413461	11182595	11323413	8416972	6119798	4922828
	558	684	896	695	683	475	514	586	544	505	556	455	320

野菜品目別・産地別・月別入荷数量及び金額

上段数量　kg：下段金額　円

産　地　別	総　数	１　月	２　月	３　月	４　月	５　月	６　月	７　月	８　月	９　月	１０　月	１１　月	１２　月
兵庫県	58754	0	0	0	0	0	648	8743	15668	22160	11536	0	0
	29720353	0	0	0	0	0	304806	4495493	7983349	11172364	5764341	0	0
茨城県	292	0	0	0	0	0	0	100	0	192	0	0	0
	138996	0	0	0	0	0	0	21060	0	117936	0	0	0
長野県	73	0	0	0	0	0	0	73	0	0	0	0	0
	36374	0	0	0	0	0	0	36374	0	0	0	0	0
熊本県	315	0	0	0	0	0	0	135	180	0	0	0	0
	196344	0	0	0	0	0	0	74520	121824	0	0	0	0
大分県	697	0	0	0	0	0	0	440	45	63	149	0	0
	352275	0	0	0	0	0	0	221703	26892	33113	70567	0	0
宮崎県	152924	13483	9382	16760	18135	29274	18917	9988	4668	0	3466	13446	15407
	88536556	9220435	8404884	11641023	12381055	13897331	9752297	6564311	3050530	0	2582064	6119798	4922828
ししとうがらし													
総　計	25516	927	761	1047	1256	1613	1972	3466	4719	3900	3531	1115	1212
	31325646	2430162	1876251	1592753	1782194	2250990	3137108	3439713	4321443	3805089	3548027	1723734	1418182
	1228	2622	2467	1521	1419	1396	1591	993	916	976	1005	1547	1170
兵庫県	223	0	0	0	0	0	5	78	57	49	35	0	0
	85673	0	0	0	0	0	3024	32346	21121	15077	14105	0	0
高知県	14002	927	713	1047	1256	1613	1967	1086	1158	908	1002	1115	1212
	23268342	2430162	1797908	1592753	1782194	2250990	3134084	1791363	1840514	1723324	1783134	1723734	1418182
長崎県	11244	0	0	0	0	0	0	2302	3504	2944	2494	0	0
	7893288	0	0	0	0	0	0	1616004	2459808	2066688	1750788	0	0
韓国	48	0	48	0	0	0	0	0	0	0	0	0	0
	78343	0	78343	0	0	0	0	0	0	0	0	0	0
青とうがらし													
総　計	3972	0	0	0	3	270	1215	1656	783	25	18	2	0
	2846545	0	0	0	3780	230742	912017	1181304	496692	13500	7862	648	0
	717	0	0	0	1260	855	751	714	634	540	434	324	0
兵庫県	24	0	0	0	0	0	0	12	11	0	1	0	0
	10832	0	0	0	0	0	0	5670	4212	0	950	0	0
徳島県	3218	0	0	0	3	270	1075	1294	532	25	17	2	0
	2336483	0	0	0	3780	230742	816977	929124	334800	13500	6912	648	0
宮崎県	730	0	0	0	0	0	140	350	240	0	0	0	0
	499230	0	0	0	0	0	95040	246510	157680	0	0	0	0
とうもろこし													
総　計	118813	0	0	0	0	2380	14736	45781	45556	10360	0	0	0
	28226721	0	0	0	0	645075	3817790	12996591	9028724	1738541	0	0	0
	238	0	0	0	0	271	259	284	198	168	0	0	0
兵庫県	13966	0	0	0	0	0	6261	7705	0	0	0	0	0
	3500400	0	0	0	0	0	1608628	1891772	0	0	0	0	0
北海道	50535	0	0	0	0	0	0	1330	39145	10060	0	0	0
	9014684	0	0	0	0	0	0	385549	6982394	1646741	0	0	0
青森県	20	0	0	0	0	0	0	0	0	20	0	0	0
	7560	0	0	0	0	0	0	0	0	7560	0	0	0
群馬県	4994	0	0	0	0	0	0	1854	3140	0	0	0	0
	1691766	0	0	0	0	0	0	680562	1011204	0	0	0	0
埼玉県	1126	0	0	0	0	0	0	1126	0	0	0	0	0
	185706	0	0	0	0	0	0	185706	0	0	0	0	0
長野県	5581	0	0	0	0	0	0	2030	3271	280	0	0	0
	1804950	0	0	0	0	0	0	685584	1035126	84240	0	0	0
愛知県	35122	0	0	0	0	0	3386	31736	0	0	0	0	0
	10090278	0	0	0	0	0	922860	9167418	0	0	0	0	0
徳島県	2778	0	0	0	0	2000	778	0	0	0	0	0	0
	783919	0	0	0	0	510452	273467	0	0	0	0	0	0
香川県	1210	0	0	0	0	0	1210	0	0	0	0	0	0
	304538	0	0	0	0	0	304538	0	0	0	0	0	0
福岡県	1440	0	0	0	0	60	1380	0	0	0	0	0	0
	273143	0	0	0	0	14040	259103	0	0	0	0	0	0
長崎県	560	0	0	0	0	0	560	0	0	0	0	0	0
	101520	0	0	0	0	0	101520	0	0	0	0	0	0
熊本県	1391	0	0	0	0	230	1161	0	0	0	0	0	0
	420088	0	0	0	0	72414	347674	0	0	0	0	0	0
宮崎県	90	0	0	0	0	90	0	0	0	0	0	0	0
	48169	0	0	0	0	48169	0	0	0	0	0	0	0
オクラ													
総　計	17191	282	426	548	568	740	2420	2944	5373	2664	500	384	342
	14166179	209304	280843	427032	657288	977400	2694708	3104093	3034391	1622712	433836	381348	343224
	824	742	659	779	1157	1321	1113	1054	565	609	868	993	1004
兵庫県	103	0	0	0	0	0	0	0	92	11	0	0	0
	57705	0	0	0	0	0	0	259	52262	5184	0	0	0
愛知県	39	0	0	0	0	0	0	39	0	0	0	0	0
	23328	0	0	0	0	0	0	23328	0	0	0	0	0
徳島県	95	0	0	0	0	0	0	31	55	9	0	0	0
	85284	0	0	0	0	0	0	32406	46376	6502	0	0	0
香川県	4092	0	0	0	0	0	12	912	1194	1728	246	0	0
	2678298	0	0	0	0	0	14256	941204	858762	675832	188244	0	0
高知県	3981	0	0	12	0	84	1184	1066	928	644	62	0	0
	4415116	0	0	22680	0	105624	1366740	1377162	737316	742090	63504	0	0
福岡県	4376	0	0	0	0	0	240	760	3104	272	0	0	0
	2366625	0	0	0	0	0	227664	606182	1339675	193104	0	0	0
鹿児島県	2056	0	0	0	280	656	984	136	0	0	0	0	0
	2468448	0	0	0	387072	871776	1086048	123552	0	0	0	0	0
フィリピン	578	6	234	284	0	0	0	0	0	0	0	0	54
	382363	3888	128563	191160	0	0	0	0	0	0	0	0	58752
タイ	1872	276	192	252	288	0	0	0	0	0	192	384	288
	1689012	205416	152280	213192	270216	0	0	0	0	0	182088	381348	284472
他果菜													
総　計	82729	2030	2612	2618	1766	1919	12601	19422	20064	9623	4510	3287	2279
	31943578	1441972	2032753	1697444	1035083	906228	4393964	5067953	5328461	3641004	3035911	2139761	1223044
	386	710	778	648	586	472	349	261	266	378	673	651	537
兵庫県	2125	0	0	0	0	0	0	1111	748	258	3	0	6
	520700	0	0	0	0	0	0	289224	204563	24235	950	0	1728
愛知県	1580	0	0	0	0	0	0	1100	110	170	200	0	0
	239112	0	0	0	0	0	0	137160	38016	31536	32400	0	0
和歌山県	50	0	0	0	0	0	0	50	0	0	0	0	0
	4320	0	0	0	0	0	0	4320	0	0	0	0	0
岡山県	34040	0	0	0	0	0	4550	9320	13940	5820	410	0	0
	5281902	0	0	0	0	0	789372	1198152	2221398	1018656	54324	0	0
高知県	6450	366	377	404	445	424	789	707	664	596	667	684	330
	3233048	264394	240655	180584	158447	150595	333040	303134	342360	369101	458513	291017	141208
福岡県	8502	0	0	0	0	63	3372	3549	1443	75	0	0	0
	3080484	0	0	0	0	26568	1270026	1206414	545508	31968	0	0	0
熊本県	1470	0	0	0	0	45	920	505	0	0	0	0	0
	1010626	0	0	0	0	24473	606922	379231	0	0	0	0	0
宮崎県	198	0	0	0	0	0	42	156	0	0	0	0	0
	102146	0	0	0	0	0	22680	79466	0	0	0	0	0
沖縄県	887	0	81	199	36	112	333	126	0	0	0	0	0
	418932	0	52488	82512	23328	55728	148932	55944	0	0	0	0	0
韓国	26051	1290	1905	2005	1285	1275	2595	2795	2430	2705	3230	2595	1941

野菜品目別・産地別・月別入荷数量及び金額

上段数量　kg：下段金額　円

産　地　別	総　数	１　月	２　月	３　月	４　月	５　月	６　月	７　月	８　月	９　月	１０　月	１１　月	１２　月
	17102664	969300	1537164	1426140	853308	648864	1222992	1410264	1452060	2173608	2489724	1840752	1078488
ニュージーランド	642	374	249	10	0	0	0	0	0	0	0	8	2
	428544	208278	202446	8208	0	0	0	0	0	0	0	7992	1620
オランダ	734	0	0	0	0	0	0	4	730	0	0	0	0
	521100	0	0	0	0	0	0	4644	524556	-8100	0	0	0
いんげん													
総　計	9472	942	836	570	502	753	1294	656	397	130	1326	1137	930
	10837806	1340928	1271808	796446	700380	768727	919401	634291	439031	171504	1673467	1058455	1063368
	1144	1423	1521	1397	1395	1021	711	968	1106	1319	1262	931	1143
兵庫県	1902	0	0	0	0	29	824	528	129	0	194	199	0
	1250883	0	0	0	0	27199	501765	414295	87556	0	127209	92859	0
北海道	290	0	0	0	0	0	0	90	200	0	0	0	0
	430099	0	0	0	0	0	0	162432	267667	0	0	0	0
長野県	90	0	0	0	0	0	0	0	0	90	0	0	0
	113832	0	0	0	0	0	0	0	0	113832	0	0	0
和歌山県	414	0	0	0	0	0	0	0	0	0	376	38	0
	338246	0	0	0	0	0	0	0	0	0	310954	27292	0
岡山県	178	0	0	0	0	0	0	34	68	40	36	0	0
	250776	0	0	0	0	0	0	54972	83808	57672	54324	0	0
徳島県	38	0	0	0	0	24	10	4	0	0	0	0	0
	29754	0	0	0	0	20520	6642	2592	0	0	0	0	0
高知県	940	262	206	170	132	120	10	0	0	0	0	0	40
	1403406	392364	354132	245970	206820	137160	10800	0	0	0	0	0	56160
鹿児島県	5580	680	630	360	370	580	450	0	0	0	720	900	890
	6985170	948564	917676	514836	493560	583848	400194	0	0	0	1180980	938304	1007208
その他	40	0	0	40	0	0	0	0	0	0	0	0	0
	35640	0	0	35640	0	0	0	0	0	0	0	0	0
さぬさやえんどう													
総　計	27421	4680	5320	5086	2828	625	102	235	205	200	368	3396	4376
	29949074	3782257	5266936	6414294	3321338	506115	133034	516240	503734	554634	743969	3322600	4883923
	1092	808	990	1261	1174	810	1304	2197	2457	2773	2022	978	1116
兵庫県	723	0	0	0	287	436	0	0	0	0	0	0	0
	583144	0	0	0	304704	278440	0	0	0	0	0	0	0
北海道	660	0	0	0	0	0	0	235	205	200	20	0	0
	1690708	0	0	0	0	0	0	516240	503734	554634	116100	0	0
福島県	288	0	0	0	0	186	102	0	0	0	0	0	0
	356821	0	0	0	0	223787	133034	0	0	0	0	0	0
和歌山県	25718	4680	5320	5086	2512	0	0	0	0	0	348	3396	4376
	27282221	3782257	5266936	6414294	2984342	0	0	0	0	0	627869	3322600	4883923
徳島県	32	0	0	0	29	3	0	0	0	0	0	0	0
	36180	0	0	0	32292	3888	0	0	0	0	0	0	0
実えんどう													
総　計	6796	520	864	1389	1981	1694	67	0	0	0	0	130	150
	5896705	397332	759888	1529074	1994166	958406	62143	0	0	0	0	102816	92880
	868	764	880	1101	1006	566	928	0	0	0	0	791	619
兵庫県	772	0	0	0	92	671	9	0	0	0	0	0	0
	408644	0	0	0	104209	299359	5076	0	0	0	0	0	0
福島県	12	0	0	0	0	6	6	0	0	0	0	0	0
	15001	0	0	0	0	6966	8035	0	0	0	0	0	0
愛知県	212	0	34	178	0	0	0	0	0	0	0	0	0
	320544	0	51408	269136	0	0	0	0	0	0	0	0	0
大阪府	264	0	0	0	24	240	0	0	0	0	0	0	0
	156535	0	0	0	17820	138715	0	0	0	0	0	0	0
和歌山県	2738	0	0	636	1634	468	0	0	0	0	0	0	0
	2488869	0	0	606538	1596618	285713	0	0	0	0	0	0	0
香川県	312	0	0	0	0	260	52	0	0	0	0	0	0
	217285	0	0	0	0	168253	49032	0	0	0	0	0	0
佐賀県	250	10	20	70	150	0	0	0	0	0	0	0	0
	278640	8640	19440	76140	174420	0	0	0	0	0	0	0	0
熊本県	156	0	0	55	61	40	0	0	0	0	0	0	0
	227999	0	0	89100	92459	46440	0	0	0	0	0	0	0
大分県	10	0	0	0	0	10	0	0	0	0	0	0	0
	12960	0	0	0	0	12960	0	0	0	0	0	0	0
鹿児島県	2040	510	810	440	0	0	0	0	0	0	0	130	150
	1757268	388692	689040	483840	0	0	0	0	0	0	0	102816	92880
その他	30	0	0	10	20	0	0	0	0	0	0	0	0
	12960	0	0	4320	8640	0	0	0	0	0	0	0	0
そら豆													
総　計	5254	130	590	876	1216	2332	0	0	0	0	0	0	110

野菜品目別・産地別・月別入荷数量及び金額

上段数量　kg：下段金額　円

産　地　別	総　数	１　月	２　月	３　月	４　月	５　月	６　月	７　月	８　月	９　月	１０　月	１１　月	１２　月
	2431465	89910	376920	484272	784900	628719	0	0	0	0	0	0	66744
	463	692	639	553	645	270	0	0	0	0	0	0	607
兵庫県	438	0	0	0	0	438	0	0	0	0	0	0	0
	90987	0	0	0	0	90987	0	0	0	0	0	0	0
大阪府	1332	0	0	0	0	1332	0	0	0	0	0	0	0
	341820	0	0	0	0	341820	0	0	0	0	0	0	0
和歌山県	1236	0	0	42	820	374	0	0	0	0	0	0	0
	781660	0	0	37800	560152	183708	0	0	0	0	0	0	0
徳島県	180	0	0	0	0	180	0	0	0	0	0	0	0
	11178	0	0	0	0	11178	0	0	0	0	0	0	0
香川県	8	0	0	0	0	8	0	0	0	0	0	0	0
	1026	0	0	0	0	1026	0	0	0	0	0	0	0
鹿児島県	2060	130	590	834	396	0	0	0	0	0	0	0	110
	1204794	89910	376920	446472	224748	0	0	0	0	0	0	0	66744
枝豆													
総　計	16621	0	0	0	0	1256	6365	6364	2219	252	151	0	13
	10770371	0	0	0	0	1138126	4416670	3532875	1344427	214593	111919	0	11761
	648	0	0	0	0	906	694	555	606	851	741	0	888
兵庫県	1693	0	0	0	0	0	271	986	147	125	151	0	13
	723564	0	0	0	0	0	93290	379794	61085	65715	111919	0	11761
群馬県	96	0	0	0	0	0	30	16	0	50	0	0	0
	121500	0	0	0	0	0	17820	6480	0	97200	0	0	0
徳島県	13841	0	0	0	0	1256	5533	4967	2054	32	0	0	0
	9585301	0	0	0	0	1138126	4092886	3049725	1282046	22518	0	0	0
福岡県	990	0	0	0	0	0	531	396	18	45	0	0	0
	340006	0	0	0	0	0	212674	96876	1296	29160	0	0	0
他豆科野菜													
総　計	2	0	0	0	0	0	0	0	0	0	0	2	0
	1210	0	0	0	0	0	0	0	0	0	0	1210	0
	605	0	0	0	0	0	0	0	0	0	0	605	0
兵庫県	2	0	0	0	0	0	0	0	0	0	0	2	0
	1210	0	0	0	0	0	0	0	0	0	0	1210	0
甘藷													
総　計	782775	60547	78214	63695	69430	37325	77040	48890	60320	76307	87772	66731	56504
	208258898	13910881	18354680	15671602	17851416	11620476	22395312	17371908	19196298	19058447	23226536	15977898	13623444
	266	230	235	246	257	311	291	355	318	250	265	239	241
兵庫県	1995	0	290	0	0	265	0	0	75	360	535	150	320
	339347	0	53244	0	0	73116	0	0	12204	52391	90396	20088	37908
茨城県	29365	0	2150	5525	4340	3740	100	505	100	5530	1500	3615	2260
	7776432	0	484380	1154142	1344816	1624644	34560	131868	38880	1400220	405000	687312	470610
千葉県	11945	0	0	255	730	2715	0	400	100	1940	750	920	4135
	3087990	0	0	35802	240948	1142532	0	108000	32400	363096	210600	244080	710532
京都府	480	0	0	0	0	230	0	0	0	250	0	0	0
	166644	0	0	0	0	93744	0	0	0	72900	0	0	0
島根県	500	0	500	0	0	0	0	0	0	0	0	0	0
	37800	0	37800	0	0	0	0	0	0	0	0	0	0
徳島県	41845	3375	5015	2155	445	395	190	790	2835	2910	9955	6550	7230
	13866876	1059156	1565082	773496	118206	150552	35748	370332	1223532	994302	3055374	2182896	2338200
香川県	95595	0	0	0	0	0	0	12310	40685	26550	16050	0	0
	26305128	0	0	0	0	0	0	3911328	11738520	6408720	4246560	0	0
熊本県	322340	28110	45760	40370	55410	26380	44240	4690	0	12915	23615	17190	23660
	79184235	6298425	10345562	9720878	14080526	7829568	11878488	913248	0	3224772	5629716	3665628	5597424
宮崎県	276730	28990	24355	15390	8505	3600	32510	30195	16525	25780	34485	37640	18755
	76670838	6522196	5806404	3987284	2066920	706320	10446516	11937132	6150762	6510942	9220826	8905086	4410450
鹿児島県	1980	72	144	0	0	0	0	0	0	72	882	666	144
	823608	31104	62208	0	0	0	0	0	0	31104	368064	272808	58320
馬鈴薯													
総　計	474080	9440	67890	126370	208770	5490	3420	5610	5760	4440	13270	14030	9590
	88321364	829170	9452052	23624158	42446214	1229148	1030774	2669274	1512216	572454	1560924	2026620	1368360
	186	88	139	187	203	224	301	476	263	129	118	144	143
兵庫県	1730	0	300	0	0	40	210	530	200	200	0	250	0
	335956	0	11340	0	0	4212	33826	196398	42552	17496	0	30132	0
北海道	57600	6730	3930	500	0	0	0	0	5560	4240	13270	13780	9590
	7602660	405756	193590	52920	0	0	0	0	1469664	554958	1560924	1996488	1368360
千葉県	1060	0	0	0	0	0	0	1060	0	0	0	0	0
	487512	0	0	0	0	0	0	487512	0	0	0	0	0
静岡県	300	0	0	0	0	0	0	300	0	0	0	0	0
	162000	0	0	0	0	0	0	162000	0	0	0	0	0
京都府	500	500	0	0	0	0	0	0	0	0	0	0	0
	23922	23922	0	0	0	0	0	0	0	0	0	0	0
長崎県	10400	0	0	0	2220	1850	3210	3120	0	0	0	0	0
	3604932	0	0	0	431784	612036	996948	1564164	0	0	0	0	0
熊本県	600	0	0	0	0	0	0	600	0	0	0	0	0
	259200	0	0	0	0	0	0	259200	0	0	0	0	0
鹿児島県	401890	2210	63660	125870	206550	3600	0	0	0	0	0	0	0
	75845182	399492	9247122	23571238	42014430	612900	0	0	0	0	0	0	0
メークイン													
総　計	2353327	235815	225930	285210	75310	179046	198447	47276	206543	317140	227940	168050	186620
	345103479	14523095	9587754	13548774	9054828	44436492	67113684	25383564	37309717	36569934	33308226	26097389	28170022
	147	62	42	48	120	248	338	537	181	115	146	155	151
兵庫県	14502	0	0	0	0	676	4087	6756	2493	0	250	80	160
	3841489	0	0	0	0	125226	905094	2343060	435277	0	11340	2592	18900
北海道	1881780	225230	225930	285210	63010	0	0	0	183140	317140	227690	167970	186460
	197823518	13641059	9587754	13548774	6666300	0	0	0	30266892	36569934	33296886	26094797	28151122
青森県	40150	0	0	0	0	0	0	19240	20910	0	0	0	0
	17510256	0	0	0	0	0	0	10902708	6607548	0	0	0	0
茨城県	2300	0	0	0	0	0	0	2300	0	0	0	0	0
	1224072	0	0	0	0	0	0	1224072	0	0	0	0	0
千葉県	11820	0	0	0	0	0	400	11420	0	0	0	0	0
	6944778	0	0	0	0	0	285120	6659658	0	0	0	0	0
静岡県	870	0	0	0	0	0	0	870	0	0	0	0	0
	563760	0	0	0	0	0	0	563760	0	0	0	0	0
長崎県	374185	10585	0	0	8560	167170	182240	5630	0	0	0	0	0

野菜品目別・産地別・月別入荷数量及び金額

上段数量　kg：下段金額　円

産　地　別	総　数	１　月	２　月	３　月	４　月	５　月	６　月	７　月	８　月	９　月	１０　月	１１　月	１２　月
	111148254	882036	0	0	1716768	42014322	63294642	3240486	0	0	0	0	0
熊本県	9400	0	0	0	0	4010	5390	0	0	0	0	0	0
	2099088	0	0	0	0	876960	1222128	0	0	0	0	0	0
鹿児島県	18320	0	0	0	3740	7190	6330	1060	0	0	0	0	0
	3948264	0	0	0	671760	1419984	1406700	449820	0	0	0	0	0
里芋													
総　計	73143	6944	5851	4472	3093	3579	3568	3592	6050	6636	9567	5016	14775
	25247706	1962241	1539065	1090173	842563	1626534	2538000	2034666	2209950	2183922	2891371	1484730	4844491
	345	283	263	244	272	454	711	566	365	329	302	296	328
兵庫県	3932	282	581	752	263	0	0	0	0	0	559	398	1097
	879040	57683	117839	167313	61615	0	0	0	0	0	158269	95202	221119
静岡県	475	0	0	0	0	0	0	0	0	0	60	155	260
	363852	0	0	0	0	0	0	0	0	0	59400	143748	160704
京都府	100	100	0	0	0	0	0	0	0	0	0	0	0
	23760	23760	0	0	0	0	0	0	0	0	0	0	0
徳島県	100	0	0	0	0	0	0	0	0	0	0	0	100
	9720	0	0	0	0	0	0	0	0	0	0	0	9720
愛媛県	52912	6562	5270	3720	2830	1860	150	380	140	5271	8948	4463	13318
	16098728	1880798	1421226	922860	780948	536004	121500	226260	−2700	1839402	2673702	1245780	4452948
宮崎県	7995	0	0	0	0	0	0	720	5910	1365	0	0	0
	2984094	0	0	0	0	0	0	426924	2212650	344520	0	0	0
鹿児島県	7629	0	0	0	0	1719	3418	2492	0	0	0	0	0
	4888512	0	0	0	0	1090530	2416500	1381482	0	0	0	0	0
長芋													
総　計	797740	70480	31890	51290	78190	72040	89720	79090	66470	96920	72300	32950	56400
	241456129	18692802	10654038	18029304	25200612	22759380	26292168	21534444	24087661	31998132	17468460	9539640	15199488
	303	265	334	352	322	316	293	272	362	330	242	290	269
兵庫県	100	0	0	100	0	0	0	0	0	0	0	0	0
	57240	0	0	57240	0	0	0	0	0	0	0	0	0
北海道	789180	70480	29850	49060	77280	71740	89070	78890	65640	96670	71950	32550	56000
	237614569	18692802	9940590	17092296	24837840	22587660	26002188	21419964	23625529	31855032	17268120	9313920	14978628
青森県	3720	0	1790	1930	0	0	0	0	0	0	0	0	0
	1338876	0	573588	765288	0	0	0	0	0	0	0	0	0
愛知県	960	0	0	0	610	0	350	0	0	0	0	0	0
	309312	0	0	0	191052	0	118260	0	0	0	0	0	0
鳥取県	3780	0	250	200	300	300	300	200	830	250	350	400	400
	2136132	0	139860	114480	171720	171720	171720	114480	462132	143100	200340	225720	220860
山の芋													
総　計	11004	1140	30	40	70	30	60	520	410	170	220	4538	3776
	6027102	663120	21060	28080	48924	21060	42120	323352	279180	111780	136080	2377836	1974510
	548	582	702	702	699	702	702	622	681	658	619	524	523
兵庫県	8339	880	0	0	0	0	0	0	0	0	0	4448	3011
	4245426	480600	0	0	0	0	0	0	0	0	0	2334096	1430730
秋田県	300	0	0	0	0	0	0	0	70	70	120	40	0
	145800	0	0	0	0	0	0	0	34020	34020	58320	19440	0
愛媛県	2365	260	30	40	70	30	60	520	340	100	100	50	765
	1635876	182520	21060	28080	48924	21060	42120	323352	245160	77760	77760	24300	543780
玉葱													
総　計	4648788	398650	386880	586208	613410	217230	229660	252480	388210	394590	423610	377940	379920
	388275251	31927857	25364816	44239889	41199765	11741565	26799206	36789833	42262376	33099948	35978332	28452114	30419550
	84	80	66	75	67	54	117	146	109	84	85	75	80
兵庫県	1272888	68590	59720	27618	83860	199110	218720	246180	155790	65130	63550	40500	44120
	145466538	7394976	4803678	3382160	6042708	10776315	25591550	36019901	21307914	8338194	9350424	5716386	6742332
北海道	2830480	318040	318240	379980	231440	11700	0	2000	226980	325100	353780	332080	331140
	189676038	23366675	19322248	19564416	10459055	501930	0	399600	20473452	24314418	25978396	22145994	23149854
静岡県	1150	0	1150	0	0	0	0	0	0	0	0	0	0
	202500	0	202500	0	0	0	0	0	0	0	0	0	0
京都府	5400	3100	300	0	0	2000	0	0	0	0	0	0	0
	369900	234360	43740	0	0	91800	0	0	0	0	0	0	0
徳島県	400	0	400	0	0	0	0	0	0	0	0	0	0
	34560	0	34560	0	0	0	0	0	0	0	0	0	0
佐賀県	56590	0	0	100	49770	0	6720	0	0	0	0	0	0
	4666378	0	0	6480	3814042	0	845856	0	0	0	0	0	0
長崎県	414340	0	1120	168420	244800	0	0	0	0	0	0	0	0
	40732254	0	161568	20003166	20567520	0	0	0	0	0	0	0	0
熊本県	8560	0	2570	5990	0	0	0	0	0	0	0	0	0
	1311444	0	447012	864432	0	0	0	0	0	0	0	0	0
韓国	460	460	0	0	0	0	0	0	0	0	0	0	0
	50922	50922	0	0	0	0	0	0	0	0	0	0	0
中国	58520	8460	3380	4100	3540	4420	4220	4300	5440	4360	6280	5360	4660
	5764717	880924	349510	419235	316440	371520	361800	370332	481010	447336	649512	589734	527364
にんにく													
総　計	15941	1321	1485	1525	1520	1281	1800	1113	1090	1765	957	943	1140
	17164646	1219125	1146290	1769752	2067994	1617191	779846	1658728	1205430	1475549	1419983	1290059	1514699
	1077	923	772	1160	1361	1263	433	1490	1106	836	1483	1368	1328
北海道	50	0	0	0	0	0	0	0	0	50	0	0	0
	102600	0	0	0	0	0	0	0	0	102600	0	0	0
青森県	8184	750	640	926	959	556	1080	420	440	1220	330	386	478
	13287726	954720	795960	1474308	1785510	1252584	447876	1051920	932040	1151280	1164024	1049544	1227960
香川県	200	0	0	0	0	0	0	200	0	0	0	0	0
	405000	0	0	0	0	0	0	405000	0	0	0	0	0
熊本県	70	0	0	0	0	70	0	0	0	0	0	0	0
	46440	0	0	0	0	46440	0	0	0	0	0	0	0
中国	7436	571	845	599	561	655	720	493	650	495	628	558	662
	3322880	264405	350330	295444	282484	318167	331970	201808	273390	221669	255959	240515	286739
らっきょう													

野菜品目別・産地別・月別入荷数量及び金額

上段数量　kg：下段金額　円

産　地　別	総　数	１　月	２　月	３　月	４　月	５　月	６　月	７　月	８　月	９　月	１０　月	１１　月	１２　月
総　計	19872	0	0	0	70	16030	3772	0	0	0	0	0	0
	14402124	0	0	0	57240	12033360	2311524	0	0	0	0	0	0
	725	0	0	0	818	751	613	0	0	0	0	0	0
兵庫県	12	0	0	0	0	0	12	0	0	0	0	0	0
	3024	0	0	0	0	0	3024	0	0	0	0	0	0
徳島県	19560	0	0	0	0	15950	3610	0	0	0	0	0	0
	14220900	0	0	0	0	11976120	2244780	0	0	0	0	0	0
高知県	150	0	0	0	70	80	0	0	0	0	0	0	0
	114480	0	0	0	57240	57240	0	0	0	0	0	0	0
宮崎県	150	0	0	0	0	0	150	0	0	0	0	0	0
	63720	0	0	0	0	0	63720	0	0	0	0	0	0
他土物													
総　計	56176	3719	2385	2992	3785	1690	1815	1275	4460	9050	9034	9572	6400
	8654688	648324	461106	559991	571536	121392	231228	176310	525204	848394	1159812	1256040	2095351
	154	174	193	187	151	72	127	138	118	94	128	131	327
兵庫県	5373	0	0	6	0	360	1705	1000	1450	840	0	0	12
	863028	0	0	1037	0	44928	228096	171288	278640	136188	0	0	2851
北海道	41640	3140	1800	2320	3040	1260	110	270	3000	8200	8130	8190	2180
	3906900	383940	232740	285228	320220	47844	3132	1458	241920	705078	737640	698760	248940
静岡県	1	0	0	1	0	0	0	0	0	0	0	0	0
	10800	0	0	10800	0	0	0	0	0	0	0	0	0
徳島県	35	0	0	0	0	0	0	0	0	0	35	0	0
	17172	0	0	0	0	0	0	0	0	0	17172	0	0
愛媛県	625	150	110	0	365	0	0	0	0	0	0	0	0
	209682	60480	43470	0	105732	0	0	0	0	0	0	0	0
宮崎県	2233	19	0	0	0	0	0	0	0	0	19	627	1568
	694548	6048	0	0	0	0	0	0	0	0	5400	152388	530712
鹿児島県	6130	400	420	650	380	70	0	0	0	0	840	740	2630
	2882466	190944	172368	252558	145584	28620	0	0	0	0	392472	394200	1305720
米国	50	0	50	0	0	0	0	0	0	0	0	0	0
	9072	0	9072	0	0	0	0	0	0	0	0	0	0
オーストラリア	15	0	0	0	0	0	0	0	0	10	5	0	0
	10692	0	0	0	0	0	0	0	0	7128	3564	0	0
フランス	75	10	5	15	0	0	0	5	10	0	5	15	10
	50328	6912	3456	10368	0	0	0	3564	4644	0	3564	10692	7128
百合根													
総　計	4647	0	0	0	0	0	0	0	0	232	1175	1710	1530
	4212162	0	0	0	0	0	0	0	0	285444	1194048	1605582	1127088
	906	0	0	0	0	0	0	0	0	1230	1016	939	737
北海道	4647	0	0	0	0	0	0	0	0	232	1175	1710	1530
	4212162	0	0	0	0	0	0	0	0	285444	1194048	1605582	1127088
しょうが													
総　計	56574	4216	4964	4549	3497	3918	4947	6210	5999	5384	4797	3662	4432
	43871663	3168828	3810132	3470710	2543216	3016224	3811601	4966272	4799304	4312440	3756888	2825928	3390120
	775	752	768	763	727	770	770	800	800	801	783	772	765
兵庫県	27	20	0	0	0	0	0	0	0	0	0	7	0
	8208	5184	0	0	0	0	0	0	0	0	0	3024	0
高知県	47695	3242	4026	3781	2953	3246	4099	5490	5311	4712	4125	3047	3664
	40426355	2821824	3447036	3159972	2333826	2755512	3477449	4683960	4529952	4049352	3493152	2584872	3089448
中国	8852	954	938	768	544	672	848	720	688	672	672	608	768
	3437100	341820	363096	310738	209390	260712	334152	282312	269352	263088	263736	238032	300672
新しょうが													
総　計	23673	57	148	886	2677	7380	6416	4008	1412	464	211	0	14
	21868434	130464	279504	1413612	3415500	8317728	4824360	2271132	785160	277776	120798	0	32400
	924	2273	1883	1596	1276	1127	752	567	556	599	573	0	2314
兵庫県	175	0	0	0	0	0	0	0	0	24	151	0	0
	98118	0	0	0	0	0	0	0	0	14904	83214	0	0
徳島県	468	0	0	0	0	0	0	24	180	204	60	0	0
	301968	0	0	0	0	0	0	15552	116640	132192	37584	0	0
高知県	22220	0	0	722	2436	7194	6416	3984	1232	236	0	0	0
	20076876	0	0	1119420	3031452	8046864	4824360	2255580	668520	130680	0	0	0
宮崎県	810	57	148	164	241	186	0	0	0	0	0	0	14
	1391472	130464	279504	294192	384048	270864	0	0	0	0	0	0	32400
かいわれ													
総　計	30863	2224	2321	2393	2383	2375	3019	2853	3340	2864	2501	2203	2387
	9076910	654081	681890	701018	702761	699503	889156	839816	982286	843487	735311	646568	701033
	294	294	294	293	295	295	295	294	294	295	294	293	294
三重県	30861	2224	2321	2393	2383	2375	3019	2851	3340	2864	2501	2203	2387
	9075398	654081	681890	701018	702761	699503	889156	838304	982286	843487	735311	646568	701033
広島県	2	0	0	0	0	0	0	2	0	0	0	0	0
	1512	0	0	0	0	0	0	1512	0	0	0	0	0
しそ													
総　計	2007	0	0	0	0	135	1626	247	0	0	0	0	0
	670742	0	0	0	0	26569	612977	30742	0	0	454	0	0
	334	0	0	0	0	197	377	125	0	0	1816	0	0
兵庫県	1816	0	0	0	0	135	1435	247	0	0	0	0	0
	608405	0	0	0	0	26569	550640	30742	0	0	454	0	0
群馬県	90	0	0	0	0	0	90	0	0	0	0	0	0
	27540	0	0	0	0	0	27540	0	0	0	0	0	0
埼玉県	27	0	0	0	0	0	27	0	0	0	0	0	0
	19764	0	0	0	0	0	19764	0	0	0	0	0	0
和歌山県	18	0	0	0	0	0	18	0	0	0	0	0	0
	13219	0	0	0	0	0	13219	0	0	0	0	0	0
鳥取県	56	0	0	0	0	0	56	0	0	0	0	0	0
	1814	0	0	0	0	0	1814	0	0	0	0	0	0
大葉													
総　計	14775	1022	986	1036	1092	1770	1767	1359	1199	1264	1270	1120	890
	39238042	3037996	2403324	1983355	1786212	2513160	4320713	4946379	4673571	4531032	3711312	2703132	2627856
	2656	2973	2437	1914	1636	1420	2446	3639	3897	3585	2922	2414	2953
兵庫県	7	0	0	0	0	0	3	3	1	0	0	0	0
	6309	0	0	0	0	0	951	3327	2031	0	0	0	0
愛知県	11542	728	634	728	784	1504	1524	1166	930	1040	1050	858	596
	30344695	2223936	1517724	1244635	1104948	1878552	3640680	4315140	3853764	3810456	3021192	1987308	1746360
宮崎県	3226	294	352	308	308	266	240	190	268	224	220	262	294
	8887038	814060	885600	738720	681264	634608	679082	627912	817776	720576	690120	715824	881496
つま物野菜													
総　計	33264	2514	2537	2616	2586	2919	3002	3054	3101	2787	2843	2506	2799
	34091756	3198522	2899397	2935877	2606371	2332918	2850747	3402650	2943219	2662732	2795120	2591927	2872276
	1025	1272	1143	1122	1008	799	950	1114	949	955	983	1034	1026
兵庫県	10564	762	764	783	867	1005	940	839	951	919	942	840	953
	3386715	251293	247079	269055	430911	274885	274889	260598	266593	261278	279140	264829	306165
秋田県	60	0	12	42	3	0	0	0	0	0	0	0	3
	248292	0	48276	161676	11340	0	0	0	0	0	0	0	27000

野菜品目別・産地別・月別入荷数量及び金額

上段数量　kg：下段金額　円

産　地　別	総　数	１　月	２　月	３　月	４　月	５　月	６　月	７　月	８　月	９　月	１０　月	１１　月	１２　月
茨城県	34	0	1	0	0	0	0	0	0	0	0	17	17
	99144	0	4968	0	0	0	0	0	0	0	0	54432	39744
栃木県	20	0	0	0	0	0	0	0	2	18	0	0	0
	44604	0	0	0	0	0	0	0	5724	38880	0	0	0
新潟県	1917	172	179	175	157	176	175	152	158	160	150	121	140
	1055512	94803	98432	96164	87090	97067	96160	83916	87540	88446	83007	66227	76660
長野県	5374	374	384	394	368	412	430	488	562	500	514	462	486
	1205830	85158	87696	89748	81648	92556	92512	109620	126252	112428	115668	103464	109080
岐阜県	721	58	55	59	57	61	60	54	62	65	67	58	66
	631878	52242	48456	51215	49988	54129	52750	47842	54897	56586	57506	48304	57963
静岡県	1420	84	101	115	129	139	128	129	137	118	119	97	126
	4291056	254016	302400	347760	388584	418824	387072	390096	412776	356832	358344	293328	381024
愛知県	2428	216	206	214	167	149	192	204	268	186	212	211	202
	9497104	1095350	852435	860887	653552	479131	733174	817408	937625	752684	791107	793177	730574
三重県	6865	436	494	538	655	656	669	582	712	585	554	456	528
	4818528	306072	346788	377676	459810	460512	469638	408564	499824	410670	388908	319410	370656
京都府	59	0	0	0	0	0	0	59	0	0	0	0	0
	41418	0	0	0	0	0	0	41418	0	0	0	0	0
大阪府	164	108	32	0	0	0	8	14	2	0	0	0	0
	288523	177876	46279	0	0	0	24300	34128	5940	0	0	0	0
岡山県	1560	145	152	146	110	93	128	126	144	95	135	124	163
	3746952	357372	363852	356076	258228	206388	305424	299808	340092	228420	318060	297972	415260
広島県	751	82	70	46	40	44	67	81	75	54	63	65	64
	2414362	294408	247104	161892	121068	133272	208548	239220	230904	173772	194076	208116	201982
徳島県	113	14	12	6	6	2	0	6	32	6	14	4	11
	426060	28620	61560	22680	22680	7560	0	22680	120960	22680	52920	15120	48600
高知県	352	0	24	40	16	0	64	96	56	32	24	0	0
	235224	0	19008	20088	4752	0	34560	71280	42336	24624	18576	0	0
福岡県	385	24	13	12	6	158	88	150	−119	14	16	12	10
	900126	152280	75816	65016	28944	67770	80352	448740	−287064	72576	79704	62856	53136
タイ	462	40	38	46	6	24	53	74	59	35	29	29	29
	743580	49032	49248	55944	7776	40824	91368	127332	98820	62856	52488	53460	54432
その他	15	0	0	0	0	0	0	0	0	0	5	10	0
	16848	0	0	0	0	0	0	0	0	0	5616	11232	0
香辛野菜													
総　計	10299	244	283	312	606	1095	1760	2053	2172	639	539	325	272
	21957203	780296	919981	894439	1313726	2159298	3049775	3836525	4239921	1792522	1312991	827614	830115
	2132	3203	3250	2871	2168	1972	1733	1869	1952	2806	2436	2546	3050
兵庫県	861	14	13	38	13	6	36	313	253	35	64	47	29
	631231	6518	5692	91800	35883	2705	21314	162892	125367	24076	41755	62107	51122
北海道	106	0	0	0	0	1	14	19	21	24	24	5	0
	537192	0	0	0	0	2052	67716	96984	104976	113940	126360	25164	0
茨城県	62	12	21	0	0	4	0	0	3	4	2	3	14
	301036	53244	95472	918	0	19359	0	2673	17307	18468	9542	12825	71228
群馬県	2	0	0	0	0	0	0	0	0	0	0	0	1
	10638	0	0	0	0	0	1782	0	0	0	2700	0	6156
千葉県	42	2	1	3	3	8	2	9	6	1	1	6	1
	212007	7344	4682	11934	13824	39501	11905	44941	29961	6875	6669	30780	3591
新潟県	2	1	1	0	0	0	0	0	0	0	0	0	0
	11448	3672	3672	0	0	0	0	2052	0	2052	0	0	0
山梨県	11	0	0	0	1	1	2	2	2	1	1	1	1
	563868	12420	9936	9936	27324	59616	77004	79488	77004	62100	69552	44712	34776
長野県	6	0	0	0	0	0	0	1	2	2	0	0	0
	31806	0	0	0	0	0	1026	5643	12312	9747	1026	2052	0
愛知県	238	21	27	26	20	23	18	19	19	16	17	17	16
	1017495	93204	105192	98604	72252	93096	71712	93744	84025	72664	83594	73636	75772
三重県	216	18	15	18	21	21	22	15	12	10	23	26	16
	1038751	83172	67018	83997	104124	104665	109796	70090	54178	41254	114004	128883	77570
広島県	0	0	0	0	0	0	0	0	0	0	0	0	0
	7452	0	0	0	0	0	0	0	0	0	0	0	7452
徳島県	145	38	36	32	11	21	7	1	0	0	0	0	0
	442854	123120	116640	103680	35640	51624	10044	2106	0	0	0	0	0
香川県	1	0	0	0	0	0	0	0	0	0	0	1	0
	3078	0	0	0	0	0	0	0	0	0	0	3078	0
高知県	8438	114	138	172	512	1002	1648	1670	1852	542	398	210	180
	16546157	313632	417312	423468	967960	1764375	2646645	3256634	3712607	1418342	818337	384134	422711
福岡県	65	10	17	13	19	6	0	0	0	0	0	0	0
	73332	9720	20736	16200	23652	3024	0	0	0	0	0	0	0
佐賀県	8	0	0	0	0	0	8	0	0	0	0	0	0
	3240	0	0	0	0	0	3240	0	0	0	0	0	0
沖縄県	95	14	14	10	6	3	4	3	3	4	7	10	15
	525618	74250	73629	53902	33067	19281	27591	19278	22184	23004	39452	60243	79737
菊花													
総　計	1129	128	124	116	52	56	80	92	92	69	108	104	108
	2880921	462726	270054	206982	69498	59535	231336	287604	198018	207273	404784	239922	243189
	2551	3615	2178	1784	1337	1063	2892	3126	2152	2987	3748	2307	2252
愛知県	1129	128	124	116	52	56	80	92	92	69	108	104	108
	2880921	462726	270054	206982	69498	59535	231336	287604	198018	207273	404784	239922	243189
生椎茸													
総　計	83416	9062	9065	8194	7106	6485	5110	4855	5387	5496	6840	7195	8621
	89763929	9583586	9056752	7801912	8050348	6803141	5482065	4927845	5993370	6363128	8084405	7626534	9990843
	1076	1058	999	952	1133	1049	1073	1015	1113	1158	1182	1060	1159
兵庫県	32233	4124	4010	3262	2193	2230	1427	606	608	1816	3084	4005	4867
	31309150	4133653	3407141	2723499	2232708	1971941	1233654	646888	715662	2003418	3320568	3780249	5139769
長野県	645	0	0	0	285	90	0	117	0	147	6	0	0
	838026	0	0	0	413910	131220	0	126360	0	158760	7776	0	0
岐阜県	219	0	0	0	0	0	0	0	0	0	0	54	165
	380019	0	0	0	0	0	0	0	0	0	0	93927	286092
岡山県	1518	119	103	93	104	188	151	160	139	120	115	115	111
	1445931	115236	89775	84105	111564	208170	139477	135135	125188	112023	112752	105613	106893
徳島県	47459	4799	4953	4839	4525	3977	3532	3972	4640	3383	3165	2603	3073
	54360559	5323033	5559836	4994308	5292166	4491810	4108934	4019462	5152520	4070459	3996983	3253139	4097909
香川県	1292	0	0	0	0	0	0	0	0	0	470	417	405
	1400112	0	0	0	0	0	0	0	0	0	646326	393606	360180
中国	50	20	0	0	0	0	0	0	0	30	0	0	0
	30132	11664	0	0	0	0	0	0	0	18468	0	0	0
松茸													
総　計	4767	0	0	0	0	0	0	215	1525	1536	1336	155	0
	40367484	0	0	0	0	0	0	1832760	9669240	12714840	14801724	1348920	0
	8468	0	0	0	0	0	0	8524	6340	8278	11081	8703	0
兵庫県	3	0	0	0	0	0	0	0	0	0	3	0	0
	82728	0	0	0	0	0	0	0	0	0	82728	0	0
岩手県	14	0	0	0	0	0	0	0	0	0	14	0	0
	571590	0	0	0	0	0	0	0	0	0	571590	0	0
広島県	6	0	0	0	0	0	0	0	0	0	6	0	0
	233226	0	0	0	0	0	0	0	0	0	233226	0	0
韓国	21	0	0	0	0	0	0	0	0	1	20	0	0
	398520	0	0	0	0	0	0	0	0	21600	376920	0	0
中国	4408	0	0	0	0	0	0	215	1525	1329	1184	155	0
	37096380	0	0	0	0	0	0	1832760	9669240	11456640	12788820	1348920	0
米国	12	0	0	0	0	0	0	0	0	0	12	0	0

野菜品目別・産地別・月別入荷数量及び金額

上段数量　kg：下段金額　円

産　地　別	総　数	１　月	２　月	３　月	４　月	５　月	６　月	７　月	８　月	９　月	１０　月	１１　月	１２　月
	136080	0	0	0	0	0	0	0	0	0	136080	0	0
カナダ	302	0	0	0	0	0	0	0	0	206	96	0	0
	1848960	0	0	0	0	0	0	0	0	1236600	612360	0	0
えのき茸													
総　計	81184	9125	8449	5180	4349	3478	4355	4960	4350	5258	7885	8617	15178
	23530920	2731514	2006888	1164057	1686236	1357020	1127304	1194879	1279206	1381374	2437366	2825020	4340056
	290	299	238	225	388	390	259	241	294	263	309	328	286
長野県	81184	9125	8449	5180	4349	3478	4355	4960	4350	5258	7885	8617	15178
	23530920	2731514	2006888	1164057	1686236	1357020	1127304	1194879	1279206	1381374	2437366	2825020	4340056
しめじ													
総　計	47814	2871	3810	2813	2284	2068	3818	4045	2829	4226	5323	5533	8194
	27264987	1634148	2063792	1431864	1604264	1507040	2002932	1990321	1641816	2232252	3119198	3514914	4522446
	570	569	542	509	702	729	525	492	580	528	586	635	552
兵庫県	0	0	0	0	0	0	0	0	0	0	0	24	−24
	0	0	0	0	0	0	0	0	0	0	0	27216	−27216
富山県	18	0	0	0	18	0	0	0	0	0	0	0	0
	15552	0	0	0	15552	0	0	0	0	0	0	0	0
長野県	31061	2095	2745	1837	1619	1339	2485	2870	1939	2608	3436	3404	4685
	14891954	1043280	1262250	721440	1068498	897696	1092366	1241406	917622	1158408	1684256	1743660	2061072
広島県	353	166	66	0	0	7	9	60	0	14	0	6	25
	260928	134838	50544	0	0	6318	5832	32400	0	10368	0	5508	15120
香川県	5670	272	507	463	283	432	612	272	444	658	535	600	592
	4638456	238950	427032	388206	241628	370460	474205	227005	380700	473040	449388	523206	444636
福岡県	10627	338	492	428	364	290	712	843	446	947	1352	1499	2917
	7420027	217080	323966	284148	278586	232566	430529	489510	343494	590436	985554	1215324	2028834
中国	85	0	0	85	0	0	0	0	0	0	0	0	0
	38070	0	0	38070	0	0	0	0	0	0	0	0	0
他きのこ													
総　計	9750	245	306	274	935	155	272	144	292	1549	1124	922	3533
	6169141	247104	297365	253886	148392	173124	247860	137484	295488	1315224	1145232	1113480	794502
	633	1009	972	927	159	1121	911	955	1012	849	1019	1208	225
長野県	9065	146	134	270	930	82	246	108	210	1446	1106	878	3509
	5415951	146988	117655	250214	140832	87264	208548	94068	223992	1221048	1119744	1045656	759942
静岡県	230	0	4	0	0	40	0	8	70	80	0	28	0
	208483	0	3931	0	0	36720	0	6912	55080	60480	0	45360	0
岡山県	225	17	28	0	5	33	26	24	12	23	18	16	24
	318492	22032	34560	0	7560	49140	39312	33264	16416	33696	25488	22464	34560
福岡県	230	82	140	4	0	0	0	4	0	0	0	0	0
	226215	78084	141219	3672	0	0	0	3240	0	0	0	0	0
マッシュルーム													
総　計	1804	166	177	176	141	141	147	127	116	145	180	171	118
	2724259	239763	207015	209901	191376	200633	219479	186643	171737	237776	315337	314869	229730
	1510	1442	1172	1194	1356	1425	1491	1473	1482	1645	1749	1844	1948
岡山県	1796	166	177	167	141	141	147	127	116	145	180	171	118
	2715836	239763	207015	201478	191376	200633	219479	186643	171737	237776	315337	314869	229730
福岡県	8	0	0	8	0	0	0	0	0	0	0	0	0
	8423	0	0	8423	0	0	0	0	0	0	0	0	0
エリンギ茸													
総　計	27987	1107	1577	1275	1577	1122	2455	3552	4890	2747	2880	2606	2198
	13177880	565434	735156	483538	976493	701838	1361027	1458000	1109538	1545372	1783944	1421874	1035666
	471	511	466	379	619	626	554	410	227	563	619	546	471
長野県	20020	960	1284	1272	1574	1115	2249	2178	1584	1973	2508	1815	1508
	10547205	443286	566082	480946	973037	696438	1236924	1137402	895050	1014984	1500120	914814	688122

野菜品目別・産地別・月別入荷数量及び金額

上段数量　kg：下段金額　円

産　地　別	総　数	１　月	２　月	３　月	４　月	５　月	６　月	７　月	８　月	９　月	１０　月	１１　月	１２　月
広島県	7877	147	293	3	3	6	177	1374	3306	714	372	791	691
	2573975	122148	169074	2592	3456	5400	106283	320598	214488	491508	283824	507060	347544
香川県	90	0	0	0	0	0	30	0	0	60	0	0	0
	56700	0	0	0	0	0	17820	0	0	38880	0	0	0
他山菜													
総　計	1950	169	271	361	491	59	133	57	39	31	21	12	308
	5032983	820513	1241312	1366178	821809	86776	207170	76175	60940	53350	58740	31790	208230
	2581	4867	4575	3787	1675	1476	1558	1348	1571	1727	2797	2764	676
秋田県	370	54	94	97	47	24	54	0	0	0	0	0	0
	1247832	221616	372924	361476	123336	51840	116640	0	0	0	0	0	0
山形県	462	84	144	161	73	0	0	0	0	0	0	0	0
	2533852	535097	783626	861008	354121	0	0	0	0	0	0	0	0
茨城県	28	0	10	12	6	0	0	0	0	0	0	0	0
	61776	0	21600	25920	14256	0	0	0	0	0	0	0	0
栃木県	12	0	12	0	0	0	0	0	0	0	0	0	0
	28512	0	28512	0	0	0	0	0	0	0	0	0	0
愛知県	74	0	0	4	18	4	8	6	5	4	9	8	8
	106150	0	0	1760	6270	4620	7480	6600	10010	8140	22550	21340	17380
和歌山県	437	0	0	77	341	19	0	0	0	0	0	0	0
	397556	0	0	78064	302376	17116	0	0	0	0	0	0	0
徳島県	567	31	11	10	6	11	71	51	34	27	12	4	300
	657305	63800	34650	37950	21450	13200	83050	69575	50930	45210	36190	10450	190850
梅													
総　計	60864	0	0	0	0	11100	49764	0	0	0	0	0	0
	47185101	0	0	0	0	8423903	38761198	0	0	0	0	0	0
	775	0	0	0	0	759	779	0	0	0	0	0	0
兵庫県	2	0	0	0	0	0	2	0	0	0	0	0	0
	1188	0	0	0	0	0	1188	0	0	0	0	0	0
群馬県	2	0	0	0	0	0	2	0	0	0	0	0	0
	7128	0	0	0	0	0	7128	0	0	0	0	0	0
和歌山県	55670	0	0	0	0	10130	45540	0	0	0	0	0	0
	45116448	0	0	0	0	8034066	37082382	0	0	0	0	0	0
徳島県	60	0	0	0	0	0	60	0	0	0	0	0	0
	27540	0	0	0	0	0	27540	0	0	0	0	0	0
愛媛県	5130	0	0	0	0	970	4160	0	0	0	0	0	0
	2032797	0	0	0	0	389837	1642960	0	0	0	0	0	0
小梅													
総　計	4624	0	0	0	0	4598	26	0	0	0	0	0	0
	3686083	0	0	0	0	3655951	30132	0	0	0	0	0	0
	797	0	0	0	0	795	1159	0	0	0	0	0	0
群馬県	32	0	0	0	0	30	2	0	0	0	0	0	0
	23846	0	0	0	0	17042	6804	0	0	0	0	0	0
和歌山県	4084	0	0	0	0	4060	24	0	0	0	0	0	0
	3369406	0	0	0	0	3346078	23328	0	0	0	0	0	0
徳島県	508	0	0	0	0	508	0	0	0	0	0	0	0
	292831	0	0	0	0	292831	0	0	0	0	0	0	0
ゆず													
総　計	6927	462	696	203	113	75	128	125	160	225	735	841	3167
	6494320	405756	668844	164160	629424	210330	227718	220860	300132	200502	767664	740934	1957996
	938	878	961	811	5595	2804	1786	1767	1876	890	1045	882	618
兵庫県	600	0	0	0	0	0	0	0	0	0	0	0	600
	269460	0	0	0	0	0	0	0	0	0	0	0	269460
徳島県	5126	462	696	203	113	75	128	125	160	225	630	782	1529
	5553360	405756	668844	164160	629424	210330	227718	220860	300132	200502	645624	677754	1202256
高知県	1201	0	0	0	0	0	0	0	0	0	105	59	1038
	671500	0	0	0	0	0	0	0	0	0	122040	63180	486280
すだち													
総　計	7909	620	317	296	126	320	510	760	810	1370	1350	820	610
	8645141	673920	671652	1108187	245592	268758	550261	808434	572508	918281	1227528	923940	676080
	1093	1087	2119	3744	1949	840	1079	1064	707	670	909	1127	1108
徳島県	7909	620	317	296	126	320	510	760	810	1370	1350	820	610
	8645141	673920	671652	1108187	245592	268758	550261	808434	572508	918281	1227528	923940	676080
木の実													
総　計	611	0	0	0	0	603	8	0	0	0	0	0	0
	1812445	0	0	0	0	1793005	19440	0	0	0	0	0	0
	2968	0	0	0	0	2972	2592	0	0	0	0	0	0
兵庫県	3	0	0	0	0	3	0	0	0	0	0	0	0
	4525	0	0	0	0	4525	0	0	0	0	0	0	0
和歌山県	608	0	0	0	0	600	8	0	0	0	0	0	0
	1807920	0	0	0	0	1788480	19440	0	0	0	0	0	0
銀杏													
総　計	685	15	0	0	0	0	0	0	0	35	361	122	153
	798876	13932	0	0	0	0	0	0	0	64854	441558	121392	157140
	1166	929	0	0	0	0	0	0	0	1874	1223	995	1030
鳥取県	260	0	0	0	0	0	0	0	0	0	60	70	130
	291600	0	0	0	0	0	0	0	0	0	71280	79920	140400
福岡県	135	15	0	0	0	0	0	0	0	0	105	15	0
	144504	13932	0	0	0	0	0	0	0	0	119232	11340	0
熊本県	189	0	0	0	0	0	0	0	0	21	168	0	0
	263034	0	0	0	0	0	0	0	0	39690	223344	0	0
大分県	101	0	0	0	0	0	0	0	0	14	28	37	23
	99738	0	0	0	0	0	0	0	0	25164	27702	30132	16740
その他野菜													
総　計	2297	9	12	10	10	12	390	701	775	312	32	18	17
	2116975	4278	5704	4991	4991	5704	180060	500085	1115482	270437	8929	8601	7713
	922	475	475	485	485	475	462	714	1440	866	279	481	467
兵庫県	1738	0	0	0	0	0	266	630	565	270	2	2	3
	1578242	0	0	0	0	0	157810	457250	710796	247820	2512	758	1296
大阪府	272	9	12	10	10	12	93	30	19	17	30	16	14
	78430	4278	5704	4991	4991	5704	7130	7843	9269	7843	6417	7843	6417
福岡県	272	0	0	0	0	0	30	26	190	26	0	0	0
	440863	0	0	0	0	0	15120	15552	395417	14774	0	0	0
沖縄県	15	0	0	0	0	0	0	15	0	0	0	0	0
	19440	0	0	0	0	0	0	19440	0	0	0	0	0
その他													
総　計	8672	0	0	0	0	0	0	0	0	0	0	0	8672
	2274055	0	0	0	0	0	0	0	0	0	0	0	2274055
	262	0	0	0	0	0	0	0	0	0	0	0	262
兵庫県	8672	0	0	0	0	0	0	0	0	0	0	0	8672
	2274055	0	0	0	0	0	0	0	0	0	0	0	2274055

野菜品目別・産地別・月別入荷数量及び金額

上段数量　kg：下段金額　円

産　地　別	総　数	１　月	２　月	３　月	４　月	５　月	６　月	７　月	８　月	９　月	１０　月	１１　月	１２　月
ほし大根													
総　計	7149	428	597	692	506	418	264	479	378	362	542	941	1544
	8500401	425919	600448	860036	638407	716342	544687	721590	543650	508119	882641	830633	1227929
	1189	995	1007	1243	1262	1712	2065	1506	1440	1404	1630	883	795
兵庫県	3002	250	331	435	163	0	0	0	0	0	5	611	1208
	1822517	102891	176278	298264	135734	0	0	0	0	0	3780	468617	636953
愛知県	144	0	36	0	0	0	0	36	0	0	36	0	36
	219672	0	56376	0	0	0	0	54432	0	0	54432	0	54432
徳島県	36	0	0	0	0	14	0	0	0	0	0	0	22
	76594	0	0	0	0	29938	0	0	0	0	0	0	46656
長崎県	345	0	0	75	0	75	75	0	0	0	120	0	0
	1043280	0	0	226800	0	226800	226800	0	0	0	362880	0	0
宮崎県	3623	178	230	182	343	329	189	443	378	362	381	330	279
	5338338	323028	367794	334972	502673	459604	317887	667158	543650	508119	461549	362016	489888
野菜瓶缶詰													
総　計	1782	0	0	0	1566	54	0	0	0	162	0	0	0
	1314792	0	0	0	958392	89100	0	0	0	267300	0	0	0
	738	0	0	0	612	1650	0	0	0	1650	0	0	0
兵庫県	1782	0	0	0	1566	54	0	0	0	162	0	0	0
	1314792	0	0	0	958392	89100	0	0	0	267300	0	0	0
加工野菜													
総　計	12319	642	916	684	939	2134	578	1684	804	784	804	374	1977
	7377365	474863	415462	493162	769716	950949	432216	881496	423311	294812	593733	341671	1305974
	599	740	454	721	820	446	747	524	527	376	739	914	661
兵庫県	105	6	4	12	10	4	12	4	11	12	8	8	14
	214639	12312	8208	24624	20110	7797	24624	8208	22572	24624	16416	16416	28728
北海道	6140	400	150	400	500	1360	0	1440	0	100	550	100	1140
	2695990	183600	43890	183600	212200	624240	0	639360	0	28600	231900	28600	520000
青森県	4	0	1	0	1	1	0	0	0	0	0	0	1
	57348	0	12744	3132	18792	12528	0	0	0	0	0	0	10152
秋田県	360	0	0	0	0	0	0	0	360	0	0	0	0
	118800	0	0	0	0	0	0	0	118800	0	0	0	0
茨城県	583	52	38	76	38	9	0	0	0	0	110	80	180
	701194	64575	59776	119552	59776	20616	0	0	0	0	154797	84435	137667
群馬県	54	0	0	0	0	0	0	0	54	0	0	0	0
	19440	0	0	0	0	0	0	0	19440	0	0	0	0
愛知県	65	0	0	15	0	0	0	40	10	0	0	0	0
	45360	0	0	19440	0	0	0	12960	12960	0	0	0	0
和歌山県	312	25	0	0	0	0	0	0	257	0	0	0	30
	290408	77864	0	0	0	0	0	0	122963	0	0	0	89581
島根県	544	0	0	0	0	104	440	0	0	0	0	0	0
	342144	0	0	0	0	69984	272160	0	0	0	0	0	0
山口県	130	0	0	0	32	0	0	32	0	0	0	32	32
	171072	0	0	0	42768	0	0	42768	0	0	0	42768	42768
徳島県	216	0	54	0	0	0	0	36	0	0	54	36	36
	239760	0	59940	0	0	0	0	39960	0	0	59940	39960	39960
香川県	1	0	0	0	0	0	0	0	0	1	0	0	0
	5500	0	0	0	0	0	0	0	0	5500	0	0	0
高知県	55	0	0	0	0	0	0	0	0	0	0	20	35
	80934	0	0	0	0	0	0	0	0	0	0	22248	58686
福岡県	875	51	49	57	182	41	68	73	62	51	82	48	112
	1431864	76788	81864	91800	298188	66852	107676	117396	102276	83808	130680	82944	191592
長崎県	50	0	0	50	0	0	0	0	0	0	0	0	0
	11000	0	0	11000	0	0	0	0	0	0	0	0	0
宮崎県	319	58	0	0	0	46	0	59	0	0	0	0	157
	182520	35424	0	0	0	24192	0	20844	0	0	0	0	102060
鹿児島県	70	0	0	65	5	0	0	0	0	0	0	0	0
	52380	0	0	36558	15822	0	0	0	0	0	0	0	0
中国	2436	50	620	8	170	570	58	0	50	620	0	50	240
	717012	24300	149040	3456	102060	124740	27756	0	24300	152280	0	24300	84780

果実産地別・月別入荷数量及び金額

上段数量　kg：下段金額　円

産　地　別	総　数	1　月	2　月	3　月	4　月	5　月	6　月	7　月	8　月	9　月	10　月	11　月	12　月
総　計	7160038	650020	563846	497752	464194	399360	500709	499433	520548	433310	675373	820540	1134954
	3096792258	269304659	291201536	286620461	240534505	188935141	217364833	219211171	286938895	214522693	206320286	236201527	439636551
	433	414	516	576	518	473	434	439	551	495	305	288	387
兵庫県	93594	1364	1998	2074	2067	2699	3767	9181	45823	17938	4008	106	2570
	76818202	2672460	4315410	4296996	3978504	4335609	4449444	4630662	29059857	13133703	3291575	90116	2563866
北海道	7660	0	34	10	515	400	916	1718	3060	580	362	64	0
	6675587	0	47174	16848	537067	396317	871821	1207742	2318296	741547	368481	170294	0
青森県	480991	34810	60651	55980	66513	37230	33660	15860	14799	50169	50170	37090	24059
	159030702	9900012	18797046	17713880	23233695	16377378	18138758	9876508	6339702	14270072	11279018	7321832	5782801
岩手県	110	0	0	0	0	0	0	0	0	0	50	0	60
	48214	0	0	0	0	0	0	0	0	0	23998	0	24216
宮城県	1436	654	199	0	0	0	0	0	0	0	0	0	583
	2529177	1038904	292595	0	0	0	0	0	0	0	0	0	1197678
秋田県	340752	71550	150	0	0	0	0	0	63982	11240	59515	54905	79410
	94499332	19721869	34344	0	0	0	0	0	13654980	3783564	16614117	16489872	24200586
山形県	25853	0	0	0	33	111	7484	2064	1390	1164	3304	8393	1910
	24055442	0	0	0	170813	465579	14799550	2707272	628193	391386	1291232	3022105	579312
福島県	808	28	650	0	0	0	1	0	155	−35	0	0	9
	323063	48082	153693	0	0	0	12217	0	111589	−25198	0	0	22680
茨城県	16687	0	0	0	0	3825	10137	2615	25	85	0	0	0
	7566222	0	0	0	0	1897560	4526334	1086696	11999	43633	0	0	0
千葉県	450	0	0	0	0	0	0	450	0	0	0	0	0
	144180	0	0	0	0	0	0	144180	0	0	0	0	0
新潟県	12424	0	0	0	0	0	0	12045	0	50	0	249	80
	1726781	0	0	0	0	0	0	1522692	0	20725	0	120097	63267
富山県	35	0	0	0	0	0	0	0	0	0	0	5	30
	131944	0	0	0	0	0	0	0	0	0	0	18544	113400
石川県	6240	0	0	0	0	0	0	2529	3709	2	0	0	0
	833350	0	0	0	0	0	0	330490	477553	25307	0	0	0
福井県	5912	0	0	0	0	0	0	0	0	4116	1796	0	0
	3466800	0	0	0	0	0	0	0	0	2434104	1032696	0	0
山梨県	61622	0	0	0	0	11	17	17775	26237	14312	2819	366	85
	67048939	0	0	0	0	68502	76983	14693410	29003216	18571664	4171608	331602	131954
長野県	50341	383	61	0	1	6	52	11193	6249	4939	3606	14543	9310
	24953846	969991	144050	0	14180	7646	182324	2917684	2862854	3733051	4967743	5094728	4059595
岐阜県	38	0	0	0	0	0	0	0	38	20	−20	0	0
	79550	0	0	0	0	0	0	0	79550	37368	−37368	0	0
静岡県	41757	2466	3944	4554	3802	4190	3782	3898	3150	3921	2726	1694	3630
	48455874	5501628	5690952	5016822	2976474	3826142	3933208	4084590	4225526	3065800	2704249	2804291	4626192
愛知県	3628	0	0	0	0	45	1394	1191	900	0	98	0	0
	2037745	0	0	0	0	23452	785364	591408	603488	0	34033	0	0
三重県	410	0	0	205	0	0	0	0	0	0	0	0	205
	199802	0	0	125988	0	0	0	0	0	0	0	0	73814
滋賀県	570	0	0	0	0	0	0	0	0	0	570	0	0
	190188	0	0	0	0	0	0	0	0	0	190188	0	0
京都府	473	0	0	150	0	80	55	78	0	0	0	0	110
	219191	0	0	54540	0	34927	44896	61068	0	0	0	0	23760
大阪府	11986	200	288	424	199	598	5419	3454	571	157	147	364	168
	10487188	56160	202574	318589	138391	228474	5591374	2993056	401242	109132	143998	160436	143762
奈良県	4600	3	15	16	0	0	4	195	331	454	2477	1105	0
	2025617	28142	123370	140079	0	0	6786	229990	288599	236063	640767	331821	0
和歌山県	1985232	232366	160679	41100	34908	6166	16536	24284	11616	14464	280424	457422	705267
	541727371	54014435	41905292	12598603	11068572	6798915	14712170	20179597	9253592	5635033	73436261	117144241	174980660
鳥取県	512371	0	0	0	0	1930	163597	153823	67047	92795	18496	11948	2737
	204235466	0	0	0	0	745080	41872192	40226974	47159064	55145138	11511711	5915361	1659946
島根県	994	0	0	0	0	133	218	352	16	11	56	208	0
	1133554	0	0	0	0	290176	434546	157621	8726	7854	51922	182709	0
岡山県	34636	0	0	0	140	90	161	1812	2988	19298	9487	630	30
	46985112	0	0	0	270864	168912	656558	4174988	6191429	21872587	12230420	1347579	71775
広島県	39718	2870	19710	9057	2920	740	0	0	0	716	45	10	3650
	9746660	816642	4529844	1988496	785052	235008	0	0	0	444075	73629	19634	854280
徳島県	40173	325	3560	25247	2085	0	10	7	890	20	0	4110	3920
	11081720	90655	1101708	7140501	420876	0	28175	20358	335340	28361	0	849182	1066564
香川県	103274	30439	9935	7989	1411	845	2593	0	0	0	5253	20077	24733
	27955542	6284315	2492135	1975752	1317200	1200030	2800500	0	0	0	700596	3698045	7486969
愛媛県	353008	67783	51688	44315	35406	43173	34188	7616	208	3640	16958	16872	31160
	129278845	19941205	20167326	21460896	15159752	13996229	7402320	1839984	253314	1036735	3567787	6491378	17961919
高知県	59675	7977	12879	10806	2957	3510	4618	2949	2810	637	1841	4558	4133
	36228975	6392890	5600651	5106751	2010561	1784832	2402803	1787751	2195845	453704	1261872	3825900	3405415
福岡県	602699	47977	80718	100061	83981	57225	21972	28620	76394	10932	6163	23135	65521
	798666082	81614171	118384182	134038084	100697869	59687354	32367042	39950132	75194839	13136253	2155572	18944367	122496217
佐賀県	1409	123	206	20	177	579	−330	0	599	0	0	0	35
	1989856	160349	214233	26629	243518	760526	113229	0	438539	0	0	0	32833
長崎県	33920	1081	1618	3518	4431	2576	4055	4852	6672	1159	2253	203	1503
	14956332	537223	723635	1690005	2000174	1337325	1626768	2026422	2805995	492619	954916	96066	665184
熊本県	334569	31383	28268	28318	38707	62040	7647	13419	7519	16325	51277	26947	22720
	219531371	29317871	33242433	31518532	26786082	25464731	6063516	11915980	3766741	7201854	11183099	6237628	26832904
大分県	113	0	0	30	45	0	0	0	0	0	0	18	20
	109182	0	0	21816	39916	0	0	0	0	0	0	24216	23234
宮崎県	44101	7682	4030	1656	1730	1043	915	1075	1738	18735	915	1563	3020
	24781456	2354639	1861324	1072222	2395372	2861157	3366937	1582898	864800	5928447	373639	974676	1145345
鹿児島県	87335	230	996	29519	36282	7813	2528	7006	2086	514	0	0	361
	19857079	102317	500293	6439176	7589268	2253874	889488	671598	916791	204120	0	0	290154
沖縄県	3012	0	181	16	460	994	1114	219	22	6	0	0	0
	1472125	0	83935	7417	282261	449252	467804	111688	53244	16524	0	0	0
中国	7633	1516	801	305	280	195	260	115	158	287	587	653	2476
	6448607	1018548	568620	242676	232902	162000	217404	95580	164981	254492	551482	491476	2448446
米国	264447	24816	28104	35442	39741	40471	48733	16375	3976	3422	4300	5711	13356
	94273885	8940514	9839266	11414871	10726627	11587135	15043250	6360264	3475896	3265736	4306486	4102714	5211126
エクアドル	26464	1404	1526	1638	1821	1404	2208	2775	2635	3861	2923	2878	1391
	5791824	320112	364176	394632	430812	338256	503604	548370	565164	804330	634068	554904	333396
イスラエル	4707	1060	40	34	68	1037	406	342	540	0	0	0	1180
	672028	167076	5616	1527	3055	165586	36106	34143	39269	0	0	0	219650
台湾	3855	0	0	10	361	1664	1326	494	0	0	0	0	0
	1272888	0	0	3240	119880	552960	438048	158760	0	0	0	0	0
フィリピン	1074036	74352	84149	89167	90434	98002	96516	94379	87332	80633	97368	88649	93056
	220464239	14776783	16699416	18604345	19342009	20776047	20202495	19203386	18720548	17562917	20263202	16912942	17400149
メキシコ	66869	4017	6000	5402	5426	6571	5766	5552	4304	4126	7820	6291	5594
	31471844	2156200	2697919	2869956	2951888	2670130	2621201	2767435	2285078	2513040	3155980	2199006	2584011
オーストラリア	131447	1036	288	153	261	198	54	17466	31657	25470	21192	14814	18858
	36035249	229614	53916	84197	140184	100764	27864	4948838	8030404	6750441	6141944	4237482	5289601
ニュージーランド	83555	0	0	0	6819	11316	12877	12249	12592	10689	6849	5238	4926
	48935914	0	0	0	4366429	6700210	7568489	7270528	7454241	6276106	3819949	2836144	2643818
南ア連邦	32046	0	0	0	0	0	2198	7236	16357	5061	1122	54	18
	6114630	0	0	0	0	0	574128	1364256	2932815	1031073	208322	3272	764
タイ	182	30	48	40	0	0	60	0	0	0	0	4	0
	210750	31416	59168	41888	0	0	69638	0	0	0	0	8640	0
チリ	58868	76	290	226	178	436	3786	11802	9857	11364	8412	9648	2793
	21313755	85274	255827	128347	83970	177250	1432955	4533284	3726281	3880332	3017822	3128047	864366
ベトナム	261	15	110	10	15	15	10	10	21	35	5	0	15
	114636	5890	28360	6544	9816	9816	6544	6544	13579	9001	3272	0	15270

果実産地別・月別入荷数量及び金額

上段数量　kg：下段金額　円

産　地　別	総　数	１　月	２　月	３　月	４　月	５　月	６　月	７　月	８　月	９　月	１０　月	１１　月	１２　月
インドネシア	507	0	0	260	0	0	0	0	0	0	0	0	247
	79110	0	0	59616	0	0	0	0	0	0	0	0	19494
ブラジル	5	0	0	0	0	0	0	0	0	0	0	5	0
	6545	0	0	0	0	0	0	0	0	0	0	6545	0
ペルー	445	5	33	0	23	0	0	360	0	0	0	10	15
	276954	9272	21053	0	10472	0	0	196344	0	0	0	13635	26178
その他	100	0	0	0	0	0	0	0	100	0	0	0	0
	25736	0	0	0	0	0	0	0	25736	0	0	0	0

果実品目別・産地別・月別入荷数量及び金額

上段数量　kg：下段金額　円

産　地　別	総　数	１　月	２　月	３　月	４　月	５　月	６　月	７　月	８　月	９　月	１０　月	１１　月	１２　月
だいだい													
総　計	1325	0	0	0	0	0	0	0	0	0	0	0	1325
	559720	0	0	0	0	0	0	0	0	0	0	0	559720
	422	0	0	0	0	0	0	0	0	0	0	0	422
和歌山県	1065	0	0	0	0	0	0	0	0	0	0	0	1065
	478720	0	0	0	0	0	0	0	0	0	0	0	478720
広島県	260	0	0	0	0	0	0	0	0	0	0	0	260
	81000	0	0	0	0	0	0	0	0	0	0	0	81000
ハウスみかん													
総　計	43211	0	35	261	16	3630	8349	21806	8239	875	0	0	0
	42710927	0	49140	291211	28383	6068837	8710870	20265626	6911261	385599	0	0	0
	988	0	1404	1116	1774	1672	1043	929	839	441	0	0	0
和歌山県	27010	0	0	0	16	3630	7497	9880	5988	0	0	0	0
	27407549	0	0	0	28383	6068837	7798918	8515794	4995617	0	0	0	0
愛媛県	540	0	0	0	0	0	0	15	0	525	0	0	0
	264955	0	0	0	0	0	0	20616	0	244339	0	0	0
高知県	1015	0	0	0	0	0	0	80	585	350	0	0	0
	788045	0	0	0	0	0	0	96536	550249	141260	0	0	0
佐賀県	599	0	0	0	0	0	0	0	599	0	0	0	0
	438539	0	0	0	0	0	0	0	438539	0	0	0	0
長崎県	296	0	35	261	0	0	0	0	0	0	0	0	0
	340351	0	49140	291211	0	0	0	0	0	0	0	0	0
熊本県	13201	0	0	0	0	0	853	11531	818	0	0	0	0
	13179996	0	0	0	0	0	911952	11471220	796824	0	0	0	0
宮崎県	550	0	0	0	0	0	0	300	250	0	0	0	0
	291492	0	0	0	0	0	0	161460	130032	0	0	0	0
みかん													
総　計	1985962	271596	147443	29389	0	0	0	0	1220	38569	300736	481405	715605
	478073417	59101840	36994068	8268466	0	0	0	0	421416	11951280	71972066	119090620	170273661
	241	218	251	281	0	0	0	0	345	310	239	247	238
大阪府	400	200	0	0	0	0	0	0	0	0	0	200	0
	93247	56160	0	0	0	0	0	0	0	0	0	37087	0
和歌山県	1691224	204905	129643	4328	0	0	0	0	0	9828	234111	431309	677101
	415742697	46453204	32658678	1166062	0	0	0	0	0	3528684	59655962	110094350	162185757
広島県	4360	2870	1490	0	0	0	0	0	0	0	0	0	0
	1191186	816642	374544	0	0	0	0	0	0	0	0	0	0
徳島県	28621	0	3560	25061	0	0	0	0	0	0	0	0	0
	8204112	0	1101708	7102404	0	0	0	0	0	0	0	0	0
香川県	83821	30111	8150	0	0	0	0	0	0	0	5110	19320	21130
	15322489	5680422	1536732	0	0	0	0	0	0	0	665496	2787523	4652316
愛媛県	69580	32510	3150	0	0	0	0	0	0	3060	14650	5660	10550
	13620042	6019056	1000566	0	0	0	0	0	0	762048	2821068	1200420	1816884
福岡県	50	0	0	0	0	0	0	0	0	0	0	50	0
	20520	0	0	0	0	0	0	0	0	0	0	20520	0
熊本県	88056	1000	1450	0	0	0	0	0	0	7051	46865	24866	6824
	17628408	76356	321840	0	0	0	0	0	0	1831248	8829540	4950720	1618704
宮崎県	19850	0	0	0	0	0	0	0	1220	18630	0	0	0
	6250716	0	0	0	0	0	0	0	421416	5829300	0	0	0
葉付みかん													
総　計	870	0	0	0	0	0	0	0	0	0	0	0	870
	562429	0	0	0	0	0	0	0	0	0	0	0	562429
	646	0	0	0	0	0	0	0	0	0	0	0	646
和歌山県	370	0	0	0	0	0	0	0	0	0	0	0	370
	332389	0	0	0	0	0	0	0	0	0	0	0	332389
広島県	200	0	0	0	0	0	0	0	0	0	0	0	200
	84240	0	0	0	0	0	0	0	0	0	0	0	84240
熊本県	300	0	0	0	0	0	0	0	0	0	0	0	300
	145800	0	0	0	0	0	0	0	0	0	0	0	145800
甘夏みかん													
総　計	58710	0	0	22050	28650	7560	450	0	0	0	0	0	0
	12092868	0	0	4438476	5696352	1839780	118260	0	0	0	0	0	0
	206	0	0	201	199	243	263	0	0	0	0	0	0
和歌山県	2260	0	0	0	1000	1260	0	0	0	0	0	0	0
	430488	0	0	0	172908	257580	0	0	0	0	0	0	0
愛媛県	450	0	0	0	0	0	450	0	0	0	0	0	0
	118260	0	0	0	0	0	118260	0	0	0	0	0	0
鹿児島県	56000	0	0	22050	27650	6300	0	0	0	0	0	0	0
	11544120	0	0	4438476	5523444	1582200	0	0	0	0	0	0	0
オレンジ													
総　計	286710	12966	15390	21756	28974	29464	34603	29454	33922	26155	21462	14328	18236
	78342117	4315493	5023276	6504322	7224618	7521124	9177523	7727498	8536384	6882417	6213424	4105398	5110640
	273	333	326	299	249	255	265	262	252	263	290	287	280
和歌山県	150	150	0	0	0	0	0	0	0	0	0	0	0
	32832	32832	0	0	0	0	0	0	0	0	0	0	0
大分県	60	0	0	30	30	0	0	0	0	0	0	0	0
	43394	0	0	21816	21578	0	0	0	0	0	0	0	0
米国	154847	12060	15102	21726	28944	29464	34603	12588	0	0	0	0	360
	42520384	4139447	4969360	6482506	7203040	7521124	9177523	2906424	0	0	0	0	120960
オーストラリア	128083	756	288	0	0	0	0	16866	31657	25270	21042	14328	17876
	34914447	143214	53916	0	0	0	0	4821074	8030404	6663177	6107584	4105398	4989680
南ア連邦	3570	0	0	0	0	0	0	0	2265	885	420	0	0
	831060	0	0	0	0	0	0	0	505980	219240	105840	0	0
伊予柑													
総　計	79581	25981	32732	20532	0	0	0	0	0	0	0	0	336
	19194516	6880680	7936488	4268700	0	0	0	0	0	0	0	0	108648
	241	265	242	208	0	0	0	0	0	0	0	0	323
和歌山県	7695	7139	220	0	0	0	0	0	0	0	0	0	336

果実品目別・産地別・月別入荷数量及び金額

上段数量　kg：下段金額　円

産　地　別	総　数	１　月	２　月	３　月	４　月	５　月	６　月	７　月	８　月	９　月	１０　月	１１　月	１２　月
	1884168	1722168	53352	0	0	0	0	0	0	0	0	0	108648
香川県	8610	0	1400	7210	0	0	0	0	0	0	0	0	0
	1176660	0	227988	948672	0	0	0	0	0	0	0	0	0
愛媛県	63276	18842	31112	13322	0	0	0	0	0	0	0	0	0
	16133688	5158512	7655148	3320028	0	0	0	0	0	0	0	0	0
八朔													
総　計	53407	9870	21140	12647	9400	350	0	0	0	0	0	0	0
	11946744	2271078	4704966	2674944	2212596	83160	0	0	0	0	0	0	0
	224	230	223	212	235	238	0	0	0	0	0	0	0
和歌山県	21800	9870	3280	3780	4870	0	0	0	0	0	0	0	0
	4899744	2271078	681858	758052	1188756	0	0	0	0	0	0	0	0
広島県	29537	0	17860	8867	2460	350	0	0	0	0	0	0	0
	6629364	0	4023108	1916892	606204	83160	0	0	0	0	0	0	0
徳島県	2070	0	0	0	2070	0	0	0	0	0	0	0	0
	417636	0	0	0	417636	0	0	0	0	0	0	0	0
ぽんかん													
総　計	36754	22667	13142	0	0	0	0	0	0	0	0	0	945
	8066196	5366304	2522232	0	0	0	0	0	0	0	0	0	177660
	219	237	192	0	0	0	0	0	0	0	0	0	188
和歌山県	5999	5367	632	0	0	0	0	0	0	0	0	0	0
	1654992	1519560	135432	0	0	0	0	0	0	0	0	0	0
愛媛県	14940	8790	6150	0	0	0	0	0	0	0	0	0	0
	3675024	2199204	1475820	0	0	0	0	0	0	0	0	0	0
高知県	7550	2720	4830	0	0	0	0	0	0	0	0	0	0
	1274940	569916	705024	0	0	0	0	0	0	0	0	0	0
宮崎県	8265	5790	1530	0	0	0	0	0	0	0	0	0	945
	1461240	1077624	205956	0	0	0	0	0	0	0	0	0	177660
レモン													
総　計	112771	8962	8886	9062	6825	6344	10423	12684	9317	11034	9162	10004	10068
	41515708	3627180	3556224	3447659	2385275	2223343	3722888	4964857	3631835	3849840	3239276	3304565	3562766
	368	405	400	380	349	350	357	391	390	349	354	330	354
兵庫県	28	0	0	0	0	0	0	0	0	0	0	5	24
	7560	0	0	0	0	0	0	0	0	0	0	1080	6480
三重県	205	0	0	0	0	0	0	0	0	0	0	0	205
	73814	0	0	0	0	0	0	0	0	0	0	0	73814
京都府	150	0	0	150	0	0	0	0	0	0	0	0	0
	54540	0	0	54540	0	0	0	0	0	0	0	0	0
和歌山県	1340	685	0	180	205	105	0	0	0	85	0	80	0
	494576	253044	0	64883	59667	51138	0	0	0	29124	0	36720	0
広島県	1400	0	360	190	460	390	0	0	0	0	0	0	0
	534492	0	132192	71604	178848	151848	0	0	0	0	0	0	0
香川県	365	0	0	195	170	0	0	0	0	0	0	0	0
	142020	0	0	77004	65016	0	0	0	0	0	0	0	0
愛媛県	580	0	0	30	230	200	0	0	0	0	0	10	110
	210492	0	0	10692	70956	83376	0	0	0	0	0	3888	41580
高知県	100	0	0	0	0	0	0	0	0	60	40	0	0
	63612	0	0	0	0	0	0	0	0	37692	25920	0	0
宮崎県	1000	0	0	0	0	0	0	0	0	0	835	165	0
	342793	0	0	0	0	0	0	0	0	0	294840	47953	0
米国	50367	8172	8406	8172	5715	5574	6120	1332	0	0	0	0	6876
	18556074	3260736	3298752	3014496	1966508	1855981	2049201	519588	0	0	0	0	2590812
メキシコ	1565	105	120	145	45	75	125	120	160	125	295	115	135
	1519560	113400	125280	154440	44280	81000	135000	129600	172800	131760	164160	124200	143640
南ア連邦	992	0	0	0	0	0	992	0	0	0	0	0	0
	334800	0	0	0	0	0	334800	0	0	0	0	0	0
チリ	54679	0	0	0	0	0	3186	11232	9157	10764	7992	9630	2718
	19181375	0	0	0	0	0	1203887	4315669	3459035	3651264	2754356	3090724	706440
グレープフルーツ													
総　計	76955	5398	4424	4994	5270	5865	8084	8156	14632	4698	4068	4821	6545
	15483098	1308695	1135765	1252104	1262311	1202432	1145831	1450289	2466104	919833	665817	1106135	1567782
	201	242	257	251	240	205	142	178	169	196	164	229	240
米国	38028	4338	4384	4960	4676	4774	6472	578	0	0	0	2841	5005
	8806220	1141619	1130149	1250577	1189736	1035226	870397	51890	0	0	0	816356	1320270
イスラエル	4707	1060	40	34	68	1037	406	342	540	0	0	0	1180
	672028	167076	5616	1527	3055	165586	36106	34143	39269	0	0	0	219650
フィリピン	180	0	0	0	126	54	0	0	0	0	0	0	0
	23620	0	0	0	22000	1620	0	0	0	0	0	0	0
メキシコ	6286	0	0	0	400	0	0	0	0	522	3366	1764	234
	983644	0	0	0	47520	0	0	0	0	108000	563335	254863	9926
オーストラリア	270	0	0	0	0	0	0	0	0	0	0	162	108
	48816	0	0	0	0	0	0	0	0	0	0	31644	17172
南ア連邦	27484	0	0	0	0	0	1206	7236	14092	4176	702	54	18
	4948770	0	0	0	0	0	239328	1364256	2426835	811833	102482	3272	764
清見													
総　計	39903	0	4085	14529	21289	0	0	0	0	0	0	0	0
	11509344	0	1141560	4003020	6364764	0	0	0	0	0	0	0	0
	288	0	279	276	299	0	0	0	0	0	0	0	0
和歌山県	39903	0	4085	14529	21289	0	0	0	0	0	0	0	0
	11509344	0	1141560	4003020	6364764	0	0	0	0	0	0	0	0
デコポン													
総　計	52133	3832	24869	16866	3987	1295	0	0	0	0	0	18	1266
	20957950	1929642	8603317	6270480	2535516	618810	0	0	0	0	0	24216	975969
	402	504	346	372	636	478	0	0	0	0	0	1345	771
和歌山県	36124	1947	19369	14026	767	15	0	0	0	0	0	0	0
	12348166	905040	6141852	4904280	387504	9490	0	0	0	0	0	0	0
香川県	725	0	0	0	725	0	0	0	0	0	0	0	0
	430488	0	0	0	430488	0	0	0	0	0	0	0	0
愛媛県	3800	0	0	1860	1940	0	0	0	0	0	0	0	0

果実品目別・産地別・月別入荷数量及び金額

上段数量　kg：下段金額　円

産　地　別	総　数	１　月	２　月	３　月	４　月	５　月	６　月	７　月	８　月	９　月	１０　月	１１　月	１２　月
	2461104	0	0	970704	1490400	0	0	0	0	0	0	0	0
佐賀県	35	0	0	0	0	0	0	0	0	0	0	0	35
	32833	0	0	0	0	0	0	0	0	0	0	0	32833
長崎県	55	0	0	0	55	0	0	0	0	0	0	0	0
	32724	0	0	0	32724	0	0	0	0	0	0	0	0
熊本県	9145	1655	5030	980	0	630	0	0	0	0	0	0	850
	4545539	922285	2272320	395496	0	325690	0	0	0	0	0	0	629748
大分県	38	0	0	0	0	0	0	0	0	0	0	18	20
	47450	0	0	0	0	0	0	0	0	0	0	24216	23234
宮崎県	700	0	0	0	500	200	0	0	0	0	0	0	0
	269568	0	0	0	194400	75168	0	0	0	0	0	0	0
鹿児島県	1511	230	470	0	0	450	0	0	0	0	0	0	361
	790078	102317	189145	0	0	208462	0	0	0	0	0	0	290154
他中晩生柑橘													
総　計	173391	3829	8171	26928	38894	35600	32775	7370	0	200	250	2386	16990
	48689412	2060666	3206062	6947415	9552512	7468802	6566849	1523340	0	87264	56176	1693160	9527166
	281	538	392	258	246	210	200	207	0	436	225	710	561
三重県	205	0	0	205	0	0	0	0	0	0	0	0	0
	125988	0	0	125988	0	0	0	0	0	0	0	0	0
和歌山県	9324	600	445	992	6437	850	0	0	0	0	0	0	0
	3594888	175068	117612	322542	2655990	323676	0	0	0	0	0	0	0
広島県	3190	0	0	0	0	0	0	0	0	0	0	0	3190
	689040	0	0	0	0	0	0	0	0	0	0	0	689040
徳島県	195	0	0	180	15	0	0	0	0	0	0	0	0
	22248	0	0	19008	3240	0	0	0	0	0	0	0	0
愛媛県	120852	414	314	9527	22905	34715	32770	7370	0	0	0	1080	11757
	31329504	515808	228744	2086560	4499145	7128000	6565104	1523340	0	0	0	857493	7925310
高知県	13365	1010	4850	7240	225	35	5	0	0	0	0	0	0
	3312764	275616	1280016	1678861	59400	17126	1745	0	0	0	0	0	0
佐賀県	192	36	146	10	0	0	0	0	0	0	0	0	0
	205507	35342	159693	10472	0	0	0	0	0	0	0	0	0
長崎県	93	0	0	0	0	0	0	0	0	0	0	0	93
	68256	0	0	0	0	0	0	0	0	0	0	0	68256
熊本県	20	0	20	0	0	0	0	0	0	0	0	0	0
	9381	0	9381	0	0	0	0	0	0	0	0	0	0
大分県	15	0	0	0	15	0	0	0	0	0	0	0	0
	18338	0	0	0	18338	0	0	0	0	0	0	0	0
宮崎県	9185	1769	2176	1299	686	0	0	0	0	0	0	1306	1950
	5056119	1058832	1315252	729216	272592	0	0	0	0	0	0	835667	844560
鹿児島県	16017	0	220	7373	8424	0	0	0	0	0	0	0	0
	3993408	0	95364	1932228	1965816	0	0	0	0	0	0	0	0
米国	389	0	0	102	187	0	0	0	0	0	100	0	0
	142347	0	0	42540	77991	0	0	0	0	0	21816	0	0
オーストラリア	350	0	0	0	0	0	0	0	0	200	150	0	0
	121624	0	0	0	0	0	0	0	0	87264	34360	0	0
はるみミカン													
総　計	5735	1075	4660	0	0	0	0	0	0	0	0	0	0
	2203553	421737	1781816	0	0	0	0	0	0	0	0	0	0
	384	392	382	0	0	0	0	0	0	0	0	0	0
和歌山県	4080	1075	3005	0	0	0	0	0	0	0	0	0	0
	1396685	421737	974948	0	0	0	0	0	0	0	0	0	0
愛媛県	1655	0	1655	0	0	0	0	0	0	0	0	0	0
	806868	0	806868	0	0	0	0	0	0	0	0	0	0
せとか													
総　計	14675	130	3322	11183	40	0	0	0	0	0	0	0	0
	8148608	118460	1955124	6050808	24216	0	0	0	0	0	0	0	0
	555	911	589	541	605	0	0	0	0	0	0	0	0
和歌山県	2735	70	0	2665	0	0	0	0	0	0	0	0	0
	1126481	47777	0	1078704	0	0	0	0	0	0	0	0	0
愛媛県	11214	0	2836	8338	40	0	0	0	0	0	0	0	0
	6366084	0	1526796	4815072	24216	0	0	0	0	0	0	0	0
佐賀県	120	60	60	0	0	0	0	0	0	0	0	0	0
	125223	70683	54540	0	0	0	0	0	0	0	0	0	0
宮崎県	444	0	264	180	0	0	0	0	0	0	0	0	0
	438048	0	281016	157032	0	0	0	0	0	0	0	0	0
鹿児島県	162	0	162	0	0	0	0	0	0	0	0	0	0
	92772	0	92772	0	0	0	0	0	0	0	0	0	0
きおう早生りんご													
総　計	13360	0	0	0	0	0	0	0	3440	9920	0	0	0
	4067183	0	0	0	0	0	0	0	1072116	2995067	0	0	0
	304	0	0	0	0	0	0	0	312	302	0	0	0
青森県	13360	0	0	0	0	0	0	0	3440	9920	0	0	0
	4067183	0	0	0	0	0	0	0	1072116	2995067	0	0	0
つがる													
総　計	55175	0	0	0	0	0	0	0	2730	48485	3960	0	0
	15896328	0	0	0	0	0	0	0	1140427	13827477	928424	0	0
	288	0	0	0	0	0	0	0	418	285	234	0	0
青森県	41250	0	0	0	0	0	0	0	2640	34650	3960	0	0
	11675633	0	0	0	0	0	0	0	1080432	9666777	928424	0	0
秋田県	10440	0	0	0	0	0	0	0	0	10440	0	0	0
	3129084	0	0	0	0	0	0	0	0	3129084	0	0	0
山形県	480	0	0	0	0	0	0	0	0	480	0	0	0
	155520	0	0	0	0	0	0	0	0	155520	0	0	0
長野県	3005	0	0	0	0	0	0	0	90	2915	0	0	0
	936091	0	0	0	0	0	0	0	59995	876096	0	0	0
早生ふじ													
総　計	70135	0	0	0	0	0	0	0	0	0	59615	10520	0
	19060143	0	0	0	0	0	0	0	0	0	17102211	1957932	0
	272	0	0	0	0	0	0	0	0	0	287	186	0

果実品目別・産地別・月別入荷数量及び金額

上段数量　kg：下段金額　円

産　地　別	総　数	１　月	２　月	３　月	４　月	５　月	６　月	７　月	８　月	９　月	１０　月	１１　月	１２　月
青森県	33540	0	0	0	0	0	0	0	0	0	23020	10520	0
	7903580	0	0	0	0	0	0	0	0	0	5945648	1957932	0
秋田県	36595	0	0	0	0	0	0	0	0	0	36595	0	0
	11156563	0	0	0	0	0	0	0	0	0	11156563	0	0
ジョナゴールド													
総　計	78065	8105	5610	11550	12470	18260	11880	5520	1500	0	0	240	2930
	30581208	2473579	1873463	3676634	4015603	7578035	5433746	3571760	870528	0	0	38880	1048980
	392	305	334	318	322	415	457	647	580	0	0	162	358
青森県	77875	8105	5610	11550	12470	18260	11880	5520	1500	0	0	240	2740
	30501798	2473579	1873463	3676634	4015603	7578035	5433746	3571760	870528	0	0	38880	969570
岩手県	60	0	0	0	0	0	0	0	0	0	0	0	60
	24216	0	0	0	0	0	0	0	0	0	0	0	24216
長野県	130	0	0	0	0	0	0	0	0	0	0	0	130
	55194	0	0	0	0	0	0	0	0	0	0	0	55194
スターキング													
総　計	40	40	0	0	0	0	0	0	0	0	0	0	0
	10800	10800	0	0	0	0	0	0	0	0	0	0	0
	270	270	0	0	0	0	0	0	0	0	0	0	0
青森県	40	40	0	0	0	0	0	0	0	0	0	0	0
	10800	10800	0	0	0	0	0	0	0	0	0	0	0
陸奥													
総　計	2510	1260	1250	0	0	0	0	0	0	0	0	0	0
	647784	349164	298620	0	0	0	0	0	0	0	0	0	0
	258	277	239	0	0	0	0	0	0	0	0	0	0
青森県	2510	1260	1250	0	0	0	0	0	0	0	0	0	0
	647784	349164	298620	0	0	0	0	0	0	0	0	0	0
千秋													
総　計	1320	0	0	0	0	0	0	0	0	0	1320	0	0
	246240	0	0	0	0	0	0	0	0	0	246240	0	0
	187	0	0	0	0	0	0	0	0	0	187	0	0
青森県	1320	0	0	0	0	0	0	0	0	0	1320	0	0
	246240	0	0	0	0	0	0	0	0	0	246240	0	0
北斗													
総　計	1000	0	0	0	0	0	0	0	0	0	0	900	100
	170910	0	0	0	0	0	0	0	0	0	0	154548	16362
	171	0	0	0	0	0	0	0	0	0	0	172	164
青森県	1000	0	0	0	0	0	0	0	0	0	0	900	100
	170910	0	0	0	0	0	0	0	0	0	0	154548	16362
ふじ													
総　計	402480	79680	47286	37560	40630	13790	20660	9080	0	0	0	64685	89109
	135369288	22523249	14779200	12175056	15018037	6792703	12400452	5802721	0	0	0	19802146	26075724
	336	283	313	324	370	493	600	639	0	0	0	306	293
兵庫県	1600	0	0	0	0	0	0	0	0	0	0	0	1600
	454572	0	0	0	0	0	0	0	0	0	0	0	454572
青森県	211355	17550	47136	37560	40630	13790	20660	9080	0	0	0	9580	15369
	77971889	5136556	14744856	12175056	15018037	6792703	12400452	5802721	0	0	0	2164504	3737004
秋田県	167035	62130	150	0	0	0	0	0	0	0	0	41115	63640
	50548309	17386693	34344	0	0	0	0	0	0	0	0	13414572	19712700
長野県	22490	0	0	0	0	0	0	0	0	0	0	13990	8500
	6394518	0	0	0	0	0	0	0	0	0	0	4223070	2171448
王林													
総　計	50940	13490	6140	3450	11410	4600	820	0	0	0	0	4330	6700
	14304854	3363266	1707415	904176	3611045	1856088	197640	0	0	0	0	1106676	1558548
	281	249	278	262	316	403	241	0	0	0	0	256	233
青森県	30490	4070	6140	3450	11410	4600	820	0	0	0	0	0	0
	9304454	1028090	1707415	904176	3611045	1856088	197640	0	0	0	0	0	0
秋田県	20450	9420	0	0	0	0	0	0	0	0	0	4330	6700
	5000400	2335176	0	0	0	0	0	0	0	0	0	1106676	1558548
他りんご													
総　計	99918	3780	1165	2820	1760	400	0	0	375	4690	45360	24648	14920
	22160951	899641	326385	796014	351000	86400	0	0	103626	993600	9809040	4806042	3989203
	222	238	280	282	199	216	0	0	276	212	216	195	267
青森県	57790	3780	515	2820	1760	400	0	0	375	4690	21750	15850	5850
	11584744	899641	172692	796014	351000	86400	0	0	103626	993600	4115938	3005968	1059865
秋田県	40730	0	0	0	0	0	0	0	0	0	22920	8740	9070
	10139516	0	0	0	0	0	0	0	0	0	5457554	1752624	2929338
山形県	58	0	0	0	0	0	0	0	0	0	0	58	0
	47450	0	0	0	0	0	0	0	0	0	0	47450	0
福島県	650	0	650	0	0	0	0	0	0	0	0	0	0
	153693	0	153693	0	0	0	0	0	0	0	0	0	0
長野県	120	0	0	0	0	0	0	0	0	0	120	0	0
	45360	0	0	0	0	0	0	0	0	0	45360	0	0
滋賀県	570	0	0	0	0	0	0	0	0	0	570	0	0
	190188	0	0	0	0	0	0	0	0	0	190188	0	0

果実品目別・産地別・月別入荷数量及び金額

上段数量　kg：下段金額　円

産　地　別	総　数	１　月	２　月	３　月	４　月	５　月	６　月	７　月	８　月	９　月	１０　月	１１　月	１２　月
ハウス二十世紀													
総　計	21430	0	0	0	0	0	0	0	21430	0	0	0	0
	15263856	0	0	0	0	0	0	0	15263856	0	0	0	0
	712	0	0	0	0	0	0	0	712	0	0	0	0
鳥取県	21430	0	0	0	0	0	0	0	21430	0	0	0	0
	15263856	0	0	0	0	0	0	0	15263856	0	0	0	0
幸水													
総　計	27221	0	0	0	0	0	0	4150	22696	375	0	0	0
	12130624	0	0	0	0	0	0	2000484	10005940	124200	0	0	0
	446	0	0	0	0	0	0	482	441	331	0	0	0
兵庫県	1440	0	0	0	0	0	0	0	1065	375	0	0	0
	476928	0	0	0	0	0	0	0	352728	124200	0	0	0
山梨県	300	0	0	0	0	0	0	0	300	0	0	0	0
	35996	0	0	0	0	0	0	0	35996	0	0	0	0
鳥取県	1580	0	0	0	0	0	0	0	1580	0	0	0	0
	798984	0	0	0	0	0	0	0	798984	0	0	0	0
徳島県	890	0	0	0	0	0	0	0	890	0	0	0	0
	335340	0	0	0	0	0	0	0	335340	0	0	0	0
福岡県	21340	0	0	0	0	0	0	4150	17190	0	0	0	0
	9662652	0	0	0	0	0	0	2000484	7662168	0	0	0	0
熊本県	1671	0	0	0	0	0	0	0	1671	0	0	0	0
	820724	0	0	0	0	0	0	0	820724	0	0	0	0
新水													
総　計	495	0	0	0	0	0	0	0	495	0	0	0	0
	163944	0	0	0	0	0	0	0	163944	0	0	0	0
	331	0	0	0	0	0	0	0	331	0	0	0	0
兵庫県	495	0	0	0	0	0	0	0	495	0	0	0	0
	163944	0	0	0	0	0	0	0	163944	0	0	0	0
豊水													
総　計	34533	0	0	0	0	0	0	0	30040	4493	0	0	0
	15923078	0	0	0	0	0	0	0	13846172	2076906	0	0	0
	461	0	0	0	0	0	0	0	461	462	0	0	0
兵庫県	1725	0	0	0	0	0	0	0	0	1725	0	0	0
	571320	0	0	0	0	0	0	0	0	571320	0	0	0
鳥取県	5180	0	0	0	0	0	0	0	3945	1235	0	0	0
	2331180	0	0	0	0	0	0	0	1745280	585900	0	0	0
徳島県	20	0	0	0	0	0	0	0	0	20	0	0	0
	28361	0	0	0	0	0	0	0	0	28361	0	0	0
福岡県	25090	0	0	0	0	0	0	0	24790	300	0	0	0
	11524896	0	0	0	0	0	0	0	11395296	129600	0	0	0
熊本県	2455	0	0	0	0	0	0	0	1243	1213	0	0	0
	1418937	0	0	0	0	0	0	0	657212	761725	0	0	0
鹿児島県	63	0	0	0	0	0	0	0	63	0	0	0	0
	48384	0	0	0	0	0	0	0	48384	0	0	0	0
二十世紀													
総　計	82083	0	0	0	0	0	0	0	25238	56845	0	0	0
	43699608	0	0	0	0	0	0	0	13283136	30416472	0	0	0
	532	0	0	0	0	0	0	0	526	535	0	0	0
鳥取県	81933	0	0	0	0	0	0	0	25088	56845	0	0	0
	43638048	0	0	0	0	0	0	0	13221576	30416472	0	0	0
熊本県	150	0	0	0	0	0	0	0	150	0	0	0	0
	61560	0	0	0	0	0	0	0	61560	0	0	0	0
八雲梨													
総　計	780	0	0	0	0	0	0	780	0	0	0	0	0
	407268	0	0	0	0	0	0	407268	0	0	0	0	0
	522	0	0	0	0	0	0	522	0	0	0	0	0
鳥取県	780	0	0	0	0	0	0	780	0	0	0	0	0
	407268	0	0	0	0	0	0	407268	0	0	0	0	0
他梨													
総　計	72537	5	0	0	0	0	0	550	7180	26435	15821	18141	4405
	36112695	2182	0	0	0	0	0	255528	4192949	15311755	7121242	7467183	1761856
	498	436	0	0	0	0	0	465	584	579	450	412	400
兵庫県	215	0	0	0	0	0	0	0	215	0	0	0	0
	140508	0	0	0	0	0	0	0	140508	0	0	0	0
北海道	5	0	0	0	0	0	0	0	0	5	0	0	0
	2618	0	0	0	0	0	0	0	0	2618	0	0	0
青森県	5	5	0	0	0	0	0	0	0	0	0	0	0
	2182	2182	0	0	0	0	0	0	0	0	0	0	0
岩手県	50	0	0	0	0	0	0	0	0	0	50	0	0
	23998	0	0	0	0	0	0	0	0	0	23998	0	0
山形県	14176	0	0	0	0	0	0	0	0	655	3304	8307	1910
	5038534	0	0	0	0	0	0	0	0	206741	1291232	2961249	579312
新潟県	104	0	0	0	0	0	0	0	0	0	0	24	80
	86828	0	0	0	0	0	0	0	0	0	0	23561	63267
長野県	1340	0	0	0	0	0	0	0	0	0	1090	220	30
	833765	0	0	0	0	0	0	0	0	0	695452	119988	18325
京都府	110	0	0	0	0	0	0	0	0	0	0	0	110
	23760	0	0	0	0	0	0	0	0	0	0	0	23760
和歌山県	430	0	0	0	0	0	0	0	430	0	0	0	0
	333785	0	0	0	0	0	0	0	333785	0	0	0	0
鳥取県	50925	0	0	0	0	0	0	550	6165	23250	9095	9590	2275
	27230305	0	0	0	0	0	0	255528	3534732	13979520	4020948	4362385	1077192
高知県	412	0	0	0	0	0	0	0	0	80	332	0	0
	238248	0	0	0	0	0	0	0	0	50976	187272	0	0

果実品目別・産地別・月別入荷数量及び金額

上段数量　kg：下段金額　円

産　地　別	総　数	１　月	２　月	３　月	４　月	５　月	６　月	７　月	８　月	９　月	１０　月	１１　月	１２　月
福岡県	1400	0	0	0	0	0	0	0	0	800	600	0	0
	704160	0	0	0	0	0	0	0	0	401760	302400	0	0
熊本県	3365	0	0	0	0	0	0	0	370	1645	1350	0	0
	1454004	0	0	0	0	0	0	0	183924	670140	599940	0	0
富有柿													
総　計	51885	4310	2900	0	0	0	0	0	0	0	5650	26045	12980
	18202212	1789560	1105488	0	0	0	0	0	0	0	1682748	8675532	4948884
	351	415	381	0	0	0	0	0	0	0	298	333	381
奈良県	1760	0	0	0	0	0	0	0	0	0	1760	0	0
	477144	0	0	0	0	0	0	0	0	0	477144	0	0
和歌山県	8543	0	0	0	0	0	0	0	0	0	68	6165	2310
	3096576	0	0	0	0	0	0	0	0	0	21276	2254068	821232
鳥取県	1140	0	0	0	0	0	0	0	0	0	0	1140	0
	369360	0	0	0	0	0	0	0	0	0	0	369360	0
香川県	2823	0	0	0	0	0	0	0	0	0	143	200	2480
	723168	0	0	0	0	0	0	0	0	0	35100	38880	649188
福岡県	37620	4310	2900	0	0	0	0	0	0	0	3680	18540	8190
	13535964	1789560	1105488	0	0	0	0	0	0	0	1149228	6013224	3478464
西村早生柿													
総　計	2363	0	0	0	0	0	0	0	0	1200	1163	0	0
	889704	0	0	0	0	0	0	0	0	462888	426816	0	0
	377	0	0	0	0	0	0	0	0	386	367	0	0
福岡県	2363	0	0	0	0	0	0	0	0	1200	1163	0	0
	889704	0	0	0	0	0	0	0	0	462888	426816	0	0
平核無柿													
総　計	23210	0	0	0	0	0	0	0	0	3025	12240	7935	10
	7647995	0	0	0	0	0	0	0	0	1272214	3879727	2486673	9381
	330	0	0	0	0	0	0	0	0	421	317	313	938
新潟県	225	0	0	0	0	0	0	0	0	0	0	225	0
	96536	0	0	0	0	0	0	0	0	0	0	96536	0
奈良県	525	0	0	0	0	0	0	0	0	0	525	0	0
	124351	0	0	0	0	0	0	0	0	0	124351	0	0
和歌山県	22450	0	0	0	0	0	0	0	0	3025	11715	7710	0
	7417727	0	0	0	0	0	0	0	0	1272214	3755376	2390137	0
鳥取県	10	0	0	0	0	0	0	0	0	0	0	0	10
	9381	0	0	0	0	0	0	0	0	0	0	0	9381
刀根早生柿													
総　計	33070	0	0	0	0	0	0	170	308	1940	30653	0	0
	10428839	0	0	0	0	0	0	188244	260820	1004435	8975340	0	0
	315	0	0	0	0	0	0	1107	847	518	293	0	0
奈良県	918	0	0	0	0	0	0	170	308	440	0	0	0
	669419	0	0	0	0	0	0	188244	260820	220355	0	0	0
和歌山県	32153	0	0	0	0	0	0	0	0	1500	30653	0	0
	9759420	0	0	0	0	0	0	0	0	784080	8975340	0	0
愛宕柿													
総　計	15285	2325	0	0	0	0	0	0	0	0	0	7130	5830
	3518315	479455	0	0	0	0	0	0	0	0	0	1254312	1784548
	230	206	0	0	0	0	0	0	0	0	0	176	306
徳島県	2995	325	0	0	0	0	0	0	0	0	0	0	2670
	929771	90655	0	0	0	0	0	0	0	0	0	0	839116
愛媛県	12290	2000	0	0	0	0	0	0	0	0	0	7130	3160
	2588544	388800	0	0	0	0	0	0	0	0	0	1254312	945432
他柿													
総　計	16647	0	0	0	0	0	0	0	0	55	7176	7906	1510
	7116571	0	0	0	0	0	0	0	0	30348	3745284	2955163	385776
	427	0	0	0	0	0	0	0	0	552	522	374	255
兵庫県	117	0	0	0	0	0	0	0	0	0	46	72	0
	51323	0	0	0	0	0	0	0	0	0	19959	31364	0
愛知県	98	0	0	0	0	0	0	0	0	0	98	0	0
	34033	0	0	0	0	0	0	0	0	0	34033	0	0
奈良県	1297	0	0	0	0	0	0	0	0	0	192	1105	0
	371093	0	0	0	0	0	0	0	0	0	39272	331821	0
鳥取県	4946	0	0	0	0	0	0	0	0	0	4061	625	260
	3423492	0	0	0	0	0	0	0	0	0	2988036	277128	158328
徳島県	5360	0	0	0	0	0	0	0	0	0	0	4110	1250
	1076630	0	0	0	0	0	0	0	0	0	0	849182	227448
愛媛県	4110	0	0	0	0	0	0	0	0	55	2060	1995	0
	1882872	0	0	0	0	0	0	0	0	30348	386856	1465668	0
福岡県	720	0	0	0	0	0	0	0	0	0	720	0	0
	277128	0	0	0	0	0	0	0	0	0	277128	0	0
びわ													
総　計	2747	0	12	19	323	716	1676	0	0	0	0	0	0
	3996692	0	23570	37775	617349	1130996	2187002	0	0	0	0	0	0
	1455	0	1901	1947	1911	1580	1305	0	0	0	0	0	0
和歌山県	18	0	0	0	0	0	18	0	0	0	0	0	0
	29160	0	0	0	0	0	29160	0	0	0	0	0	0
岡山県	250	0	0	0	140	90	20	0	0	0	0	0	0
	471312	0	0	0	270864	168912	31536	0	0	0	0	0	0
香川県	2009	0	0	0	59	344	1606	0	0	0	0	0	0
	2653388	0	0	0	117374	460338	2075676	0	0	0	0	0	0
佐賀県	40	0	0	0	0	40	0	0	0	0	0	0	0
	79056	0	0	0	0	79056	0	0	0	0	0	0	0
長崎県	386	0	12	19	125	198	32	0	0	0	0	0	0
	711504	0	23570	37775	229111	370418	50630	0	0	0	0	0	0
鹿児島県	44	0	0	0	0	44	0	0	0	0	0	0	0

果実品目別・産地別・月別入荷数量及び金額

上段数量　kg：下段金額　円

産　地　別	総　数	１　月	２　月	３　月	４　月	５　月	６　月	７　月	８　月	９　月	１０　月	１１　月	１２　月
	52272	0	0	0	0	52272	0	0	0	0	0	0	0
桃													
総　計	55495	0	0	0	0	975	11102	25677	16231	1510	0	0	0
	49858138	0	0	0	0	1825468	12958068	21550927	12269268	1254407	0	0	0
	898	0	0	0	0	1872	1167	839	756	831	0	0	0
兵庫県	887	0	0	0	0	0	110	742	35	0	0	0	0
	687647	0	0	0	0	0	80816	580641	26190	0	0	0	0
青森県	525	0	0	0	0	0	0	0	0	525	0	0	0
	419256	0	0	0	0	0	0	0	0	419256	0	0	0
秋田県	800	0	0	0	0	0	0	0	0	800	0	0	0
	654480	0	0	0	0	0	0	0	0	654480	0	0	0
山形県	1215	0	0	0	0	0	0	0	1190	25	0	0	0
	592742	0	0	0	0	0	0	0	567108	25634	0	0	0
福島県	120	0	0	0	0	0	0	0	155	−35	0	0	0
	86391	0	0	0	0	0	0	0	111589	−25198	0	0	0
山梨県	19904	0	0	0	0	1	0	11328	8415	160	0	0	0
	16152193	0	0	0	0	5236	0	9446922	6553505	146530	0	0	0
長野県	2710	0	0	0	0	0	0	0	2710	0	0	0	0
	1789344	0	0	0	0	0	0	0	1789344	0	0	0	0
和歌山県	19604	0	0	0	0	0	2808	13070	3726	0	0	0	0
	16632972	0	0	0	0	0	2457972	10953468	3221532	0	0	0	0
岡山県	35	0	0	0	0	0	0	0	0	35	0	0	0
	33705	0	0	0	0	0	0	0	0	33705	0	0	0
福岡県	9508	0	0	0	0	974	7998	536	0	0	0	0	0
	12606715	0	0	0	0	1820232	10216587	569896	0	0	0	0	0
熊本県	187	0	0	0	0	0	187	0	0	0	0	0	0
	202693	0	0	0	0	0	202693	0	0	0	0	0	0
ネクタリン													
総　計	5	0	0	0	0	0	0	3	2	0	0	0	0
	4430	0	0	0	0	0	0	2334	2096	0	0	0	0
	984	0	0	0	0	0	0	934	1048	0	0	0	0
長野県	5	0	0	0	0	0	0	3	2	0	0	0	0
	4430	0	0	0	0	0	0	2334	2096	0	0	0	0
すもも													
総　計	18989	0	0	0	0	54	11068	6863	1004	0	0	0	0
	15559498	0	0	0	0	94608	8770897	5838611	855382	0	0	0	0
	819	0	0	0	0	1752	792	851	852	0	0	0	0
青森県	40	0	0	0	0	0	0	40	0	0	0	0	0
	26179	0	0	0	0	0	0	26179	0	0	0	0	0
山梨県	536	0	0	0	0	0	0	416	120	0	0	0	0
	508896	0	0	0	0	0	0	370418	138478	0	0	0	0
長野県	100	0	0	0	0	0	0	100	0	0	0	0	0
	79920	0	0	0	0	0	0	79920	0	0	0	0	0
和歌山県	7388	0	0	0	0	0	6100	1028	260	0	0	0	0
	5135960	0	0	0	0	0	4358447	610761	166752	0	0	0	0
香川県	719	0	0	0	0	0	719	0	0	0	0	0	0
	255960	0	0	0	0	0	255960	0	0	0	0	0	0
福岡県	10206	0	0	0	0	54	4249	5279	624	0	0	0	0
	9552583	0	0	0	0	94608	4156490	4751333	550152	0	0	0	0
プルーン													
総　計	45	0	0	0	0	0	0	0	21	0	24	0	0
	35964	0	0	0	0	0	0	0	20930	0	15034	0	0
	799	0	0	0	0	0	0	0	997	0	626	0	0
北海道	24	0	0	0	0	0	0	0	0	0	24	0	0
	15034	0	0	0	0	0	0	0	0	0	15034	0	0
長野県	21	0	0	0	0	0	0	0	21	0	0	0	0
	20930	0	0	0	0	0	0	0	20930	0	0	0	0
桜桃													
総　計	10563	0	0	0	33	559	8067	1888	16	0	0	0	0
	20229171	0	0	0	184993	1240587	15848092	2931739	23760	0	0	0	0
	1915	0	0	0	5589	2218	1965	1553	1485	0	0	0	0
北海道	10	0	0	0	0	0	0	10	0	0	0	0	0
	18533	0	0	0	0	0	0	18533	0	0	0	0	0
山形県	9294	0	0	0	33	111	7480	1670	0	0	0	0	0
	17990761	0	0	0	170813	465579	14793005	2561364	0	0	0	0	0
福島県	1	0	0	0	0	0	1	0	0	0	0	0	0
	12217	0	0	0	0	0	12217	0	0	0	0	0	0
山梨県	13	0	0	0	0	0	13	0	0	0	0	0	0
	59530	0	0	0	0	0	59530	0	0	0	0	0	0
長野県	1	0	0	0	1	0	0	0	0	0	0	0	0
	14180	0	0	0	14180	0	0	0	0	0	0	0	0
米国	1244	0	0	0	0	448	572	208	16	0	0	0	0
	2133950	0	0	0	0	775008	983340	351842	23760	0	0	0	0
他仁核果類													
総　計	33	0	0	0	0	0	2	0	0	3	0	28	0
	26278	0	0	0	0	0	5236	0	0	7636	0	13406	0
	787	0	0	0	0	0	2182	0	0	2545	0	479	0
山形県	28	0	0	0	0	0	0	0	0	0	0	28	0
	13406	0	0	0	0	0	0	0	0	0	0	13406	0
徳島県	2	0	0	0	0	0	2	0	0	0	0	0	0
	5236	0	0	0	0	0	5236	0	0	0	0	0	0
米国	3	0	0	0	0	0	0	0	0	3	0	0	0
	7636	0	0	0	0	0	0	0	0	7636	0	0	0

果実品目別・産地別・月別入荷数量及び金額

上段数量　kg：下段金額　円

産　地　別	総　数	１　月	２　月	３　月	４　月	５　月	６　月	７　月	８　月	９　月	１０　月	１１　月	１２　月
他ぶどう													
総　計	7454	57	256	377	439	634	56	81	2562	1404	770	507	312
	7821459	32076	185328	208397	224154	278014	32445	98852	3188194	1897017	1010018	468028	198936
	1049	563	724	553	511	439	578	1228	1245	1352	1312	922	638
兵庫県	1814	0	0	0	0	0	0	0	1495	320	0	0	0
	2312973	0	0	0	0	0	0	0	1892954	420019	0	0	0
石川県	7	0	0	0	0	0	0	0	4	2	0	0	0
	77884	0	0	0	0	0	0	0	52577	25307	0	0	0
山梨県	167	0	0	0	0	0	0	0	152	15	0	0	0
	184485	0	0	0	0	0	0	0	149385	35100	0	0	0
長野県	457	0	0	0	0	0	0	0	40	207	205	5	0
	797844	0	0	0	0	0	0	0	89445	368679	327721	11999	0
鳥取県	988	0	0	0	0	0	0	76	742	171	0	0	0
	1069848	0	0	0	0	0	0	84672	790884	194292	0	0	0
岡山県	1153	0	0	0	0	0	0	5	129	619	300	100	0
	1704597	0	0	0	0	0	0	14180	212949	808152	496969	172347	0
熊本県	63	0	0	0	0	0	0	0	0	63	0	0	0
	39420	0	0	0	0	0	0	0	0	39420	0	0	0
鹿児島県	7	0	0	0	0	0	0	0	0	7	0	0	0
	6048	0	0	0	0	0	0	0	0	6048	0	0	0
米国	991	9	0	0	0	0	2	0	0	0	265	402	312
	677387	4860	0	0	0	0	4581	0	0	0	185328	283682	198936
オーストラリア	666	0	0	153	261	198	54	0	0	0	0	0	0
	353009	0	0	84197	140184	100764	27864	0	0	0	0	0	0
チリ	1142	48	256	224	178	436	0	0	0	0	0	0	0
	597964	27216	185328	124200	83970	177250	0	0	0	0	0	0	0
藤稔													
総　計	2481	0	0	0	0	0	0	0	666	1815	0	0	0
	2747961	0	0	0	0	0	0	0	807684	1940277	0	0	0
	1108	0	0	0	0	0	0	0	1213	1069	0	0	0
兵庫県	313	0	0	0	0	0	0	0	129	185	0	0	0
	331550	0	0	0	0	0	0	0	126312	205238	0	0	0
鳥取県	60	0	0	0	0	0	0	0	60	0	0	0	0
	66312	0	0	0	0	0	0	0	66312	0	0	0	0
岡山県	2108	0	0	0	0	0	0	0	478	1630	0	0	0
	2350099	0	0	0	0	0	0	0	615060	1735039	0	0	0
デラウェア													
総　計	22628	0	0	0	0	133	5208	10714	6570	4	0	0	0
	22127377	0	0	0	0	290176	5678724	9628330	6526656	3491	0	0	0
	978	0	0	0	0	2188	1090	899	993	873	0	0	0
山形県	4	0	0	0	0	0	0	0	0	4	0	0	0
	3491	0	0	0	0	0	0	0	0	3491	0	0	0
山梨県	12035	0	0	0	0	0	0	5465	6570	0	0	0	0
	10689192	0	0	0	0	0	0	4162536	6526656	0	0	0	0
大阪府	7715	0	0	0	0	0	4990	2725	0	0	0	0	0
	7717292	0	0	0	0	0	5244178	2473114	0	0	0	0	0
鳥取県	2524	0	0	0	0	0	0	2524	0	0	0	0	0
	2992680	0	0	0	0	0	0	2992680	0	0	0	0	0
島根県	351	0	0	0	0	133	218	0	0	0	0	0	0
	724722	0	0	0	0	290176	434546	0	0	0	0	0	0
巨峰													
総　計	60861	0	0	0	0	756	7474	14263	25448	10470	2280	171	0
	85212508	0	0	0	0	1839024	13377397	22174019	32711724	11435622	3341844	332878	0
	1400	0	0	0	0	2434	1790	1555	1285	1092	1466	1952	0
山梨県	14100	0	0	0	0	0	0	560	6416	6316	809	0	0
	15350904	0	0	0	0	0	0	693900	7374024	6283656	999324	0	0
長野県	3270	0	0	0	0	0	0	0	46	1582	1472	171	0
	5091898	0	0	0	0	0	0	0	70200	2346300	2342520	332878	0
鳥取県	2019	0	0	0	0	0	0	443	1577	0	0	0	0
	2726136	0	0	0	0	0	0	626508	2099628	0	0	0	0
福岡県	41472	0	0	0	0	756	7474	13260	17410	2572	0	0	0
	62043570	0	0	0	0	1839024	13377397	20853611	23167872	2805666	0	0	0
ピオーネ													
総　計	55088	0	0	0	0	180	2251	5703	16861	20733	9351	10	0
	75528902	0	0	0	0	480060	4616568	10231099	24933870	23642145	11605526	19634	0
	1371	0	0	0	0	2667	2051	1794	1479	1140	1241	1963	0
兵庫県	775	0	0	0	0	0	0	0	0	482	293	0	0
	791100	0	0	0	0	0	0	0	0	498631	292469	0	0
山梨県	4976	0	0	0	0	7	0	0	1569	3099	301	0	0
	6245532	0	0	0	0	32724	0	0	2063772	3821472	327564	0	0
鳥取県	6920	0	0	0	0	0	0	674	6246	0	0	0	0
	10093788	0	0	0	0	0	0	1113696	8980092	0	0	0	0
岡山県	29067	0	0	0	0	0	0	1542	1891	16923	8712	0	0
	36826184	0	0	0	0	0	0	3051648	3826440	19036232	10911864	0	0
広島県	55	0	0	0	0	0	0	0	0	0	45	10	0
	93263	0	0	0	0	0	0	0	0	0	73629	19634	0
福岡県	13266	0	0	0	0	173	2251	3487	7125	230	0	0	0
	21452467	0	0	0	0	447336	4616568	6065755	10036998	285810	0	0	0
熊本県	30	0	0	0	0	0	0	0	30	0	0	0	0
	26568	0	0	0	0	0	0	0	26568	0	0	0	0
シャインマスカット													
総　計	34800	0	0	0	0	3	145	2214	12707	14590	4424	687	30
	71761138	0	0	0	0	30542	642475	6967447	30864403	24030712	7571759	1582025	71775
	2062	0	0	0	0	10181	4437	3147	2429	1647	1712	2303	2393
兵庫県	104	0	0	0	0	0	0	0	0	82	22	0	0

果実品目別・産地別・月別入荷数量及び金額

上段数量　kg：下段金額　円

産　地　別	総　数	１　月	２　月	３　月	４　月	５　月	６　月	７　月	８　月	９　月	１０　月	１１　月	１２　月
	178416	0	0	0	0	0	0	0	0	141696	36720	0	0
山梨県	8073	0	0	0	0	3	4	6	2695	3923	1442	0	0
	16307049	0	0	0	0	30542	17453	19634	6161400	7528140	2549880	0	0
長野県	1017	0	0	0	0	0	0	35	70	35	720	157	0
	2314483	0	0	0	0	0	0	129600	151200	70200	1556690	406793	0
和歌山県	105	0	0	0	0	0	0	0	0	0	105	0	0
	183254	0	0	0	0	0	0	0	0	0	183254	0	0
鳥取県	6505	0	0	0	0	0	0	0	215	4630	1660	0	0
	10062036	0	0	0	0	0	0	0	657720	6980688	2423628	0	0
岡山県	2005	0	0	0	0	0	141	265	472	91	475	530	30
	5573965	0	0	0	0	0	625022	1109160	1511730	259459	821587	1175232	71775
福岡県	16993	0	0	0	0	0	0	1908	9255	5830	0	0	0
	37141935	0	0	0	0	0	0	5709053	22382353	9050529	0	0	0
翠峰ぶどう													
総　計	3	0	0	0	0	0	0	0	3	0	0	0	0
	5616	0	0	0	0	0	0	0	5616	0	0	0	0
	1755	0	0	0	0	0	0	0	1755	0	0	0	0
岡山県	3	0	0	0	0	0	0	0	3	0	0	0	0
	5616	0	0	0	0	0	0	0	5616	0	0	0	0
赤系ぶどう													
総　計	1083	0	0	0	0	0	0	0	15	800	268	0	0
	1071240	0	0	0	0	0	0	0	19634	756766	294840	0	0
	990	0	0	0	0	0	0	0	1309	946	1102	0	0
山梨県	1068	0	0	0	0	0	0	0	0	800	268	0	0
	1051606	0	0	0	0	0	0	0	0	756766	294840	0	0
岡山県	15	0	0	0	0	0	0	0	15	0	0	0	0
	19634	0	0	0	0	0	0	0	19634	0	0	0	0
ベリーＡ													
総　計	27264	0	0	0	0	0	0	494	23212	3558	0	0	0
	18381276	0	0	0	0	0	0	439668	15831396	2110212	0	0	0
	674	0	0	0	0	0	0	890	682	593	0	0	0
兵庫県	27222	0	0	0	0	0	0	494	23212	3516	0	0	0
	18344988	0	0	0	0	0	0	439668	15831396	2073924	0	0	0
鹿児島県	42	0	0	0	0	0	0	0	0	42	0	0	0
	36288	0	0	0	0	0	0	0	0	36288	0	0	0
栗													
総　計	13943	371	316	240	240	195	260	115	858	6048	2920	450	1931
	11268804	317844	272916	200880	200070	162000	217404	95580	723881	4390460	2151259	419246	2117264
	808	857	864	837	834	831	836	831	844	726	737	932	1096
兵庫県	8	0	0	0	0	0	0	0	0	0	8	0	0
	4050	0	0	0	0	0	0	0	0	0	4050	0	0
鳥取県	374	0	0	0	0	0	0	0	0	374	0	0	0
	286092	0	0	0	0	0	0	0	0	286092	0	0	0
愛媛県	130	0	0	0	0	0	0	0	0	0	90	40	0
	111829	0	0	0	0	0	0	0	0	0	66015	45814	0
高知県	90	0	0	0	0	0	0	0	0	90	0	0	0
	197640	0	0	0	0	0	0	0	0	197640	0	0	0
熊本県	8315	0	0	0	0	0	0	0	700	5315	2300	0	0
	5812992	0	0	0	0	0	0	0	558900	3670380	1583712	0	0
中国	5027	371	316	240	240	195	260	115	158	269	522	410	1931
	4856201	317844	272916	200880	200070	162000	217404	95580	164981	236348	497482	373432	2117264
いちじく													
総　計	25964	0	0	0	0	0	35	100	11262	10883	3649	34	0
	21531755	0	0	0	0	0	62733	160823	9504179	8857865	2918013	28142	0
	829	0	0	0	0	0	1772	1611	844	814	800	818	0
兵庫県	24540	0	0	0	0	0	0	9	10791	10116	3625	0	0
	20386363	0	0	0	0	0	0	8748	9109467	8369297	2898851	0	0
愛知県	31	0	0	0	0	0	19	11	0	0	0	0	0
	57336	0	0	0	0	0	33144	24192	0	0	0	0	0
奈良県	66	0	0	0	0	0	4	25	23	14	0	0	0
	92019	0	0	0	0	0	6786	41746	27779	15708	0	0	0
和歌山県	557	0	0	0	0	0	12	43	416	26	25	34	0
	493564	0	0	0	0	0	22803	72313	330213	20931	19162	28142	0
島根県	11	0	0	0	0	0	0	0	0	11	0	0	0
	7854	0	0	0	0	0	0	0	0	7854	0	0	0
広島県	716	0	0	0	0	0	0	0	0	716	0	0	0
	444075	0	0	0	0	0	0	0	0	444075	0	0	0
熊本県	34	0	0	0	0	0	0	12	22	0	0	0	0
	39744	0	0	0	0	0	0	13824	25920	0	0	0	0
鹿児島県	10	0	0	0	0	0	0	0	10	0	0	0	0
	10800	0	0	0	0	0	0	0	10800	0	0	0	0
いちご													
総　計	63346	8926	7938	10319	9796	5829	2688	1214	1383	1261	1328	1803	10862
	102434851	15561366	12343569	14279337	12679631	7226311	5103408	2779205	3130537	2838992	2999354	4005730	19487411
	1617	1743	1555	1384	1294	1240	1899	2289	2264	2251	2259	2222	1794
兵庫県	9553	1143	1397	1454	1519	1420	1627	57	0	0	0	0	937
	18307836	2157408	2712528	2791584	2955528	2673972	2848176	112752	0	0	0	0	2055888
北海道	489	0	0	0	0	0	0	65	208	133	50	32	0
	1761836	0	0	0	0	0	0	217602	723221	501552	188954	130507	0
長野県	226	0	0	0	0	6	52	168	0	0	0	0	0
	683808	0	0	0	0	7646	182324	494054	0	−216	0	0	0
岐阜県	38	0	0	0	0	0	0	0	38	20	−20	0	0
	79550	0	0	0	0	0	0	0	79550	37368	−37368	0	0
京都府	5	0	0	0	0	0	5	0	0	0	0	0	0
	15444	0	0	0	0	0	15444	0	0	0	0	0	0
奈良県	35	3	15	16	0	0	0	0	0	0	0	0	0

果実品目別・産地別・月別入荷数量及び金額

上段数量　kg：下段金額　円

産　地　別	総　数	１　月	２　月	３　月	４　月	５　月	６　月	７　月	８　月	９　月	１０　月	１１　月	１２　月
	291591	28142	123370	140079	0	0	0	0	0	0	0	0	0
和歌山県	4	4	0	0	0	0	0	0	0	0	0	0	0
	10643	10643	0	0	0	0	0	0	0	0	0	0	0
徳島県	6	0	0	6	0	0	0	0	0	0	0	0	0
	19089	0	0	19089	0	0	0	0	0	0	0	0	0
香川県	3198	233	385	566	457	501	268	0	0	0	0	166	623
	6454756	485633	727415	929988	704322	739692	468864	0	0	0	0	544698	1854144
愛媛県	5991	319	1047	1247	839	1048	0	0	0	0	0	238	1253
	6995052	535140	1317816	1158840	779544	881496	0	0	0	0	0	446472	1875744
佐賀県	79	0	0	0	5	49	25	0	0	0	0	0	0
	141469	0	0	0	9158	69238	63073	0	0	0	0	0	0
長崎県	76	76	0	0	0	0	0	0	0	0	0	0	0
	122688	122688	0	0	0	0	0	0	0	0	0	0	0
熊本県	37297	7148	5093	7030	6975	2790	0	0	0	0	0	331	7930
	53972100	12221712	7462440	9239757	8231079	2819016	0	0	0	0	0	576396	13421700
米国	6326	0	0	0	0	16	711	925	1136	1108	1298	1013	120
	13523002	0	0	0	0	35251	1525527	1954797	2327766	2300288	2847768	2251670	279935
メキシコ	24	0	0	0	0	0	0	0	0	0	0	24	0
	55987	0	0	0	0	0	0	0	0	0	0	55987	0
あまおう													
総　計	396481	37241	71104	91873	81611	55268	0	0	0	0	0	4545	54839
	604680052	76478987	113498262	129449164	99297541	55486154	0	0	0	0	0	12910623	117559321
	1525	2054	1596	1409	1217	1004	0	0	0	0	0	2840	2144
福岡県	396481	37241	71104	91873	81611	55268	0	0	0	0	0	4545	54839
	604680052	76478987	113498262	129449164	99297541	55486154	0	0	0	0	0	12910623	117559321
紅ほっぺ													
総　計	8	0	8	0	0	0	0	0	0	0	0	0	0
	12217	0	12217	0	0	0	0	0	0	0	0	0	0
	1616	0	1616	0	0	0	0	0	0	0	0	0	0
高知県	8	0	8	0	0	0	0	0	0	0	0	0	0
	12217	0	12217	0	0	0	0	0	0	0	0	0	0
あまおとめ苺													
総　計	37873	2867	5424	8991	8829	7205	918	0	0	0	0	437	3202
	38543688	3947616	6155568	8638920	7914067	5901077	668088	0	0	0	0	798768	4519584
	1018	1377	1135	961	896	819	728	0	0	0	0	1826	1411
愛媛県	37873	2867	5424	8991	8829	7205	918	0	0	0	0	437	3202
	38543688	3947616	6155568	8638920	7914067	5901077	668088	0	0	0	0	798768	4519584
さがほのか苺													
総　計	71643	21632	16453	16609	11977	10489	−11636	0	0	0	0	154	5966
	100459709	17153837	23937786	21833577	14557470	11234862	806379	0	0	0	0	281287	10654511
	1402	793	1455	1315	1215	1071	−69	0	0	0	0	1824	1786
兵庫県	2905	184	270	297	385	1220	550	0	0	0	0	0	0
	3985210	347544	456732	435564	524664	1464483	756223	0	0	0	0	0	0
青森県	183	0	0	0	183	0	0	0	0	0	0	0	0
	215978	0	0	0	215978	0	0	0	0	0	0	0	0
高知県	1180	256	330	400	175	15	0	0	0	0	0	0	4
	2411134	673448	667051	733902	296588	27928	0	0	0	0	0	0	12217
佐賀県	344	27	0	10	172	490	−355	0	0	0	0	0	0
	967229	54324	0	16157	234360	612232	50156	0	0	0	0	0	0
熊本県	67011	21149	15848	15902	11063	8764	−11831	0	0	0	0	154	5962
	92773692	15980349	22805709	20647954	13285880	9130219	0	0	0	0	0	281287	10642294
宮崎県	16	16	0	0	0	0	0	0	0	0	0	0	0
	98172	98172	0	0	0	0	0	0	0	0	0	0	0
米国	5	0	5	0	0	0	0	0	0	0	0	0	0
	8294	0	8294	0	0	0	0	0	0	0	0	0	0
アールスメロン													
総　計	75366	5344	5500	6805	5411	6349	7719	7516	6245	8174	5775	4388	6141
	72894919	9286628	7286496	6760584	3885335	4963970	6122202	6174379	6431589	5518358	4439772	5280142	6745464
	967	1738	1325	993	718	782	793	822	1030	675	769	1203	1098
茨城県	110	0	0	0	0	0	0	0	25	85	0	0	0
	55632	0	0	0	0	0	0	0	11999	43633	0	0	0
新潟県	50	0	0	0	0	0	0	0	0	50	0	0	0
	20725	0	0	0	0	0	0	0	0	20725	0	0	0
福井県	5912	0	0	0	0	0	0	0	0	4116	1796	0	0
	3466800	0	0	0	0	0	0	0	0	2434104	1032696	0	0
静岡県	41196	2466	3944	4524	3792	4060	3698	3838	3080	3866	2656	1664	3609
	47826194	5501628	5690952	4971348	2958984	3699432	3836252	4021626	4161780	2993760	2636928	2755296	4598208
愛知県	3200	0	0	0	0	0	1360	940	900	0	0	0	0
	1813520	0	0	0	0	0	747036	462996	603488	0	0	0	0
京都府	122	0	0	0	0	0	50	72	0	0	0	0	0
	74320	0	0	0	0	0	29452	44868	0	0	0	0	0
鳥取県	704	0	0	0	0	0	0	0	0	0	704	0	0
	343548	0	0	0	0	0	0	0	0	0	343548	0	0
島根県	368	0	0	0	0	0	0	352	16	0	0	0	0
	166347	0	0	0	0	0	0	157621	8726	0	0	0	0
香川県	96	96	0	0	0	0	0	0	0	0	0	0	0
	118260	118260	0	0	0	0	0	0	0	0	0	0	0
高知県	22273	2783	1107	2125	1619	1902	2323	2314	2225	57	619	2668	2532
	18167222	3666740	1296259	1688040	926351	1035720	1342224	1487268	1645596	26136	426600	2479032	2147256
熊本県	952	0	305	60	0	243	288	0	0	0	0	56	0
	571271	0	176273	32724	0	149222	167238	0	0	0	0	45814	0
鹿児島県	384	0	144	96	0	144	0	0	0	0	0	0	0
	271080	0	123012	68472	0	79596	0	0	0	0	0	0	0
他メロン													
総　計	26144	65	45	0	274	602	3518	8743	10812	1725	48	208	105
	10443271	15271	15817	0	144295	280866	1541322	3727917	3646662	802239	51922	182709	34251
	399	235	351	0	527	467	438	426	337	465	1082	878	326
兵庫県	13186	0	0	0	0	0	613	6279	5210	1085	0	0	0
	4415699	0	0	0	0	0	300780	2684297	950724	479898	0	0	0
北海道	1086	0	0	0	0	0	0	240	598	256	−8	0	0

果実品目別・産地別・月別入荷数量及び金額

上段数量　kg：下段金額　円

産　地　別	総　数	１　月	２　月	３　月	４　月	５　月	６　月	７　月	８　月	９　月	１０　月	１１　月	１２　月
	510584	0	0	0	0	0	0	95645	287970	126969	0	0	0
青森県	6308	0	0	0	0	0	0	920	5004	384	0	0	0
	2972268	0	0	0	0	0	0	368928	2407968	195372	0	0	0
山形県	124	0	0	0	0	0	0	124	0	0	0	0	0
	42228	0	0	0	0	0	0	42228	0	0	0	0	0
茨城県	600	0	0	0	0	255	345	0	0	0	0	0	0
	292896	0	0	0	0	124416	168480	0	0	0	0	0	0
愛知県	240	0	0	0	0	0	0	240	0	0	0	0	0
	104220	0	0	0	0	0	0	104220	0	0	0	0	0
大阪府	90	0	0	0	0	0	0	90	0	0	0	0	0
	71339	0	0	0	0	0	0	71339	0	0	0	0	0
鳥取県	1755	0	0	0	0	0	905	850	0	0	0	0	0
	782892	0	0	0	0	0	421632	361260	0	0	0	0	0
島根県	264	0	0	0	0	0	0	0	0	0	56	208	0
	234631	0	0	0	0	0	0	0	0	0	51922	182709	0
高知県	66	0	0	0	66	0	0	0	0	0	0	0	0
	44287	0	0	0	44287	0	0	0	0	0	0	0	0
長崎県	116	0	0	0	0	100	16	0	0	0	0	0	0
	38318	0	0	0	0	30542	7776	0	0	0	0	0	0
熊本県	1070	65	45	0	0	247	608	0	0	0	0	0	105
	428901	15271	15817	0	0	125908	237654	0	0	0	0	0	34251
鹿児島県	1239	0	0	0	208	0	1031	0	0	0	0	0	0
	505008	0	0	0	100008	0	405000	0	0	0	0	0	0
ハネジュウメロン													
総　計	29518	1620	3060	2370	1850	3730	2920	2500	2560	2000	2230	2224	2454
	7052755	527904	839916	610956	345492	559742	545940	548640	663012	478116	595997	590976	746064
	239	326	274	258	187	150	187	219	259	239	267	266	304
米国	8500	0	0	0	0	0	0	460	2560	2000	2230	1250	0
	2163725	0	0	0	0	0	0	116964	663012	478116	595997	309636	0
メキシコ	18960	1340	3060	2370	1850	3730	2920	1440	0	0	0	650	1600
	4320194	441504	839916	610956	345492	559742	545940	303912	0	0	0	180900	491832
オーストラリア	2058	280	0	0	0	0	0	600	0	0	0	324	854
	568836	86400	0	0	0	0	0	127764	0	0	0	100440	254232
プリンスメロン													
総　計	198	0	0	0	50	45	55	48	0	0	0	0	0
	84030	0	0	0	23998	23452	28156	8424	0	0	0	0	0
	424	0	0	0	480	521	512	176	0	0	0	0	0
兵庫県	73	0	0	0	0	0	25	48	0	0	0	0	0
	18036	0	0	0	0	0	9612	8424	0	0	0	0	0
愛知県	45	0	0	0	0	45	0	0	0	0	0	0	0
	23452	0	0	0	0	23452	0	0	0	0	0	0	0
鳥取県	30	0	0	0	0	0	30	0	0	0	0	0	0
	18544	0	0	0	0	0	18544	0	0	0	0	0	0
熊本県	50	0	0	0	50	0	0	0	0	0	0	0	0
	23998	0	0	0	23998	0	0	0	0	0	0	0	0
エリザベスメロン													
総　計	2310	0	0	0	0	0	755	1115	440	0	0	0	0
	507276	0	0	0	0	0	176904	240948	89424	0	0	0	0
	220	0	0	0	0	0	234	216	203	0	0	0	0
兵庫県	2310	0	0	0	0	0	755	1115	440	0	0	0	0
	507276	0	0	0	0	0	176904	240948	89424	0	0	0	0
アンデスメロン													
総　計	1440	0	0	0	0	1170	0	270	0	0	0	0	0
	659232	0	0	0	0	555552	0	103680	0	0	0	0	0
	458	0	0	0	0	475	0	384	0	0	0	0	0
山形県	270	0	0	0	0	0	0	270	0	0	0	0	0
	103680	0	0	0	0	0	0	103680	0	0	0	0	0
茨城県	685	0	0	0	0	685	0	0	0	0	0	0	0
	386424	0	0	0	0	386424	0	0	0	0	0	0	0
熊本県	390	0	0	0	0	390	0	0	0	0	0	0	0
	127656	0	0	0	0	127656	0	0	0	0	0	0	0
鹿児島県	95	0	0	0	0	95	0	0	0	0	0	0	0
	41472	0	0	0	0	41472	0	0	0	0	0	0	0
アムスメロン													
総　計	260	0	0	0	40	0	0	220	0	0	0	0	0
	114739	0	0	0	26179	0	0	88560	0	0	0	0	0
	441	0	0	0	654	0	0	403	0	0	0	0	0
長崎県	220	0	0	0	0	0	0	220	0	0	0	0	0
	88560	0	0	0	0	0	0	88560	0	0	0	0	0
熊本県	40	0	0	0	40	0	0	0	0	0	0	0	0
	26179	0	0	0	26179	0	0	0	0	0	0	0	0
赤肉メロン													
総　計	15649	32	101	32	106	1217	3269	3758	2515	1760	2511	288	60
	8168770	52358	102060	34906	74887	624030	1780126	1752473	1167445	868320	1460158	187941	64066
	522	1636	1011	1091	706	513	545	466	464	493	582	653	1068
兵庫県	45	0	0	0	0	0	0	45	0	0	0	0	0
	26244	0	0	0	0	0	0	26244	0	0	0	0	0
北海道	2919	0	0	0	0	0	74	1048	1485	0	296	16	0
	1462947	0	0	0	0	0	94354	533369	651097	0	164493	19634	0
青森県	1030	0	0	0	0	0	0	0	1030	0	0	0	0
	516348	0	0	0	0	0	0	0	516348	0	0	0	0
茨城県	3527	0	0	0	0	1055	2247	225	0	0	0	0	0
	1835892	0	0	0	0	550692	1185192	100008	0	0	0	0	0
鳥取県	7603	0	0	0	0	0	948	2440	0	1760	2215	240	0
	3888637	0	0	0	0	0	500580	1092852	0	868320	1295665	131220	0
高知県	372	0	101	0	81	162	0	0	0	0	0	0	28
	268537	0	102060	0	63979	73338	0	0	0	0	0	0	29160

果実品目別・産地別・月別入荷数量及び金額

上段数量　kg：下段金額　円

産　地　別	総　数	１　月	２　月	３　月	４　月	５　月	６　月	７　月	８　月	９　月	１０　月	１１　月	１２　月
熊本県	64	0	0	0	0	0	0	0	0	0	0	32	32
	71993	0	0	0	0	0	0	0	0	0	0	37087	34906
宮崎県	89	32	0	32	25	0	0	0	0	0	0	0	0
	98172	52358	0	34906	10908	0	0	0	0	0	0	0	0
クインシーメロン													
総　計	1558	0	0	0	0	535	1023	0	0	0	0	0	0
	795852	0	0	0	0	264492	531360	0	0	0	0	0	0
	511	0	0	0	0	494	519	0	0	0	0	0	0
茨城県	1270	0	0	0	0	535	735	0	0	0	0	0	0
	652860	0	0	0	0	264492	388368	0	0	0	0	0	0
熊本県	288	0	0	0	0	0	288	0	0	0	0	0	0
	142992	0	0	0	0	0	142992	0	0	0	0	0	0
タカミ・メロン													
総　計	10005	0	0	0	0	1295	5645	3065	0	0	0	0	0
	4579362	0	0	0	0	571536	2637144	1370682	0	0	0	0	0
	458	0	0	0	0	441	467	447	0	0	0	0	0
兵庫県	10	0	0	0	0	0	0	10	0	0	0	0	0
	14040	0	0	0	0	0	0	14040	0	0	0	0	0
茨城県	8675	0	0	0	0	1295	5200	2180	0	0	0	0	0
	3937680	0	0	0	0	571536	2405268	960876	0	0	0	0	0
愛知県	15	0	0	0	0	0	15	0	0	0	0	0	0
	5184	0	0	0	0	0	5184	0	0	0	0	0	0
鳥取県	1305	0	0	0	0	0	430	875	0	0	0	0	0
	622458	0	0	0	0	0	226692	395766	0	0	0	0	0
西瓜													
総　計	477380	1170	1530	2800	18800	48565	158361	170748	70807	330	850	1890	1530
	113516359	1152738	1357020	1392730	4874677	12780957	38729297	35246026	14699250	145076	622080	1346868	1169640
	238	985	887	497	259	263	245	206	208	440	732	713	764
兵庫県	254	0	0	0	0	0	0	244	10	0	0	0	0
	43200	0	0	0	0	0	0	41904	1296	0	0	0	0
北海道	330	0	0	0	0	0	0	0	200	130	0	0	0
	173438	0	0	0	0	0	0	0	100354	73084	0	0	0
秋田県	63622	0	0	0	0	0	0	0	63622	0	0	0	0
	13492980	0	0	0	0	0	0	0	13492980	0	0	0	0
千葉県	450	0	0	0	0	0	0	450	0	0	0	0	0
	144180	0	0	0	0	0	0	144180	0	0	0	0	0
新潟県	12045	0	0	0	0	0	0	12045	0	0	0	0	0
	1522692	0	0	0	0	0	0	1522692	0	0	0	0	0
石川県	6234	0	0	0	0	0	0	2529	3705	0	0	0	0
	755466	0	0	0	0	0	0	330490	424976	0	0	0	0
長野県	14345	0	0	0	0	0	0	10875	3270	200	0	0	0
	2929996	0	0	0	0	0	0	2178360	679644	71992	0	0	0
大阪府	210	0	0	0	0	210	0	0	0	0	0	0	0
	30542	0	0	0	0	30542	0	0	0	0	0	0	0
鳥取県	278401	0	0	0	0	0	140814	137587	0	0	0	0	0
	64382364	0	0	0	0	0	34047216	30335148	0	0	0	0	0
高知県	12186	1170	1530	930	670	1285	1793	538	0	0	850	1890	1530
	8380530	1152738	1357020	869940	489132	537732	644652	190728	0	0	622080	1346868	1169640
熊本県	82600	0	0	1870	18130	47070	15530	0	0	0	0	0	0
	21129287	0	0	522790	4385545	12212683	4008269	0	0	0	0	0	0
鹿児島県	6704	0	0	0	0	0	224	6480	0	0	0	0	0
	531684	0	0	0	0	0	29160	502524	0	0	0	0	0
こだま西瓜													
総　計	43729	0	0	470	1032	3872	23190	7445	2260	4890	570	0	0
	15403173	0	0	312515	510252	1457211	7438522	2613384	858989	1978372	233928	0	0
	352	0	0	665	494	376	321	351	380	405	410	0	0
山形県	200	0	0	0	0	0	0	0	200	0	0	0	0
	61085	0	0	0	0	0	0	0	61085	0	0	0	0
茨城県	1820	0	0	0	0	0	1610	210	0	0	0	0	0
	404838	0	0	0	0	0	379026	25812	0	0	0	0	0
和歌山県	300	0	0	0	0	200	100	0	0	0	0	0	0
	126751	0	0	0	0	85082	41669	0	0	0	0	0	0
鳥取県	33065	0	0	0	0	1900	19390	6775	0	4430	570	0	0
	11645776	0	0	0	0	692280	6373728	2523096	0	1822744	233928	0	0
長崎県	1040	0	0	0	0	240	800	0	0	0	0	0	0
	311110	0	0	0	0	84755	226355	0	0	0	0	0	0
熊本県	2444	0	0	470	1032	752	50	0	140	0	0	0	0
	1216927	0	0	312515	510252	305222	16362	0	72576	0	0	0	0
鹿児島県	4860	0	0	0	0	780	1240	460	1920	460	0	0	0
	1636686	0	0	0	0	289872	401382	64476	725328	155628	0	0	0
バナナ													
総　計	1050527	70907	80818	86479	88820	96924	95376	92086	85787	79795	94415	88418	90702
	214176308	13895288	15959878	18062557	19030354	20644288	20008884	18534920	18173836	17182340	19386870	16494616	16802477
	204	196	197	209	214	213	210	201	212	215	205	187	185
米国	91	0	0	0	0	0	0	0	0	91	0	0	0
	19853	0	0	0	0	0	0	0	0	19853	0	0	0
エクアドル	26464	1404	1526	1638	1821	1404	2208	2775	2635	3861	2923	2878	1391
	5791824	320112	364176	394632	430812	338256	503604	548370	565164	804330	634068	554904	333396
台湾	3835	0	0	0	351	1664	1326	494	0	0	0	0	0
	1266408	0	0	0	116640	552960	438048	158760	0	0	0	0	0
フィリピン	1010900	69107	78752	83879	86198	93262	91320	88187	82270	75303	90394	83902	88326
	205519220	13510754	15501861	17486647	18394612	19636702	18960906	17700890	17466652	16247997	18568500	15739156	16304543
メキシコ	8730	396	540	702	450	594	522	630	882	540	1098	1638	738
	1499893	64422	93841	121662	88290	116370	106326	126900	142020	110160	184302	200556	145044
インドネシア	507	0	0	260	0	0	0	0	0	0	0	0	247
	79110	0	0	59616	0	0	0	0	0	0	0	0	19494
パインアップル													
総　計	66169	5240	5636	5286	4580	5710	6274	6368	5100	5320	6810	4710	5135
	16052047	1259485	1263816	1110485	1210898	1570700	1669314	1540878	1237018	1305649	1565422	1140749	1177633
	243	240	224	210	264	275	266	242	243	245	230	242	229

果実品目別・産地別・月別入荷数量及び金額

上段数量　kg：下段金額　円

産　地　別	総　数	１　月	２　月	３　月	４　月	５　月	６　月	７　月	８　月	９　月	１０　月	１１　月	１２　月
京都府	80	0	0	0	0	80	0	0	0	0	0	0	0
	34927	0	0	0	0	34927	0	0	0	0	0	0	0
沖縄県	2938	0	170	16	460	990	1114	188	0	0	0	0	0
	1326333	0	71337	7417	282261	443580	467804	53934	0	0	0	0	0
米国	405	0	0	0	0	0	0	0	0	0	0	0	405
	82027	0	0	0	0	0	0	0	0	0	0	0	82027
台湾	20	0	0	10	10	0	0	0	0	0	0	0	0
	6480	0	0	3240	3240	0	0	0	0	0	0	0	0
フィリピン	62526	5240	5366	5260	4110	4640	5160	6180	5000	5320	6810	4710	4730
	14554728	1259485	1170663	1099828	925397	1092193	1201510	1486944	1211282	1305649	1565422	1140749	1095606
ベトナム	100	0	100	0	0	0	0	0	0	0	0	0	0
	21816	0	21816	0	0	0	0	0	0	0	0	0	0
その他	100	0	0	0	0	0	0	0	100	0	0	0	0
	25736	0	0	0	0	0	0	0	25736	0	0	0	0
キウィフルーツ													
総　計	120211	8788	6714	9788	10008	11316	13477	12819	13292	11289	7379	6578	8763
	68646975	4392360	3780432	5350060	6280071	6700210	7797557	7488143	7721487	6505174	4165225	3636457	4829799
	571	500	563	547	628	592	579	584	581	576	564	553	551
山梨県	269	0	0	0	0	0	0	0	0	0	0	269	0
	190426	0	0	0	0	0	0	0	0	0	0	190426	0
和歌山県	2064	550	0	600	324	0	0	0	0	0	0	590	0
	890187	172584	0	301060	210600	0	0	0	0	0	0	205943	0
香川県	802	0	0	0	0	0	0	0	0	0	0	382	420
	599964	0	0	0	0	0	0	0	0	0	0	314844	285120
愛媛県	4192	1812	0	1000	405	0	0	0	0	0	0	100	875
	2050107	874152	0	460080	225796	0	0	0	0	0	0	89100	400979
福岡県	26190	6426	6714	8188	2370	0	0	0	0	0	0	0	2492
	14573736	3345624	3780432	4588920	1400328	0	0	0	0	0	0	0	1458432
米国	140	0	0	0	90	0	0	0	0	0	0	0	50
	118368	0	0	0	76918	0	0	0	0	0	0	0	41450
フィリピン	110	0	0	0	0	0	0	0	0	0	110	0	0
	81810	0	0	0	0	0	0	0	0	0	81810	0	0
ニュージーランド	83555	0	0	0	6819	11316	12877	12249	12592	10689	6849	5238	4926
	48935914	0	0	0	4366429	6700210	7568489	7270528	7454241	6276106	3819949	2836144	2643818
チリ	2890	0	0	0	0	0	600	570	700	600	420	0	0
	1206463	0	0	0	0	0	229068	217615	267246	229068	263466	0	0
他熟・亜熟帯果実													
総　計	32222	2230	2389	2172	2638	2198	2232	3698	3375	3018	3098	2169	3008
	24461581	1638470	1839484	1944457	2319490	1943288	1938528	2488716	2146614	2291682	2328990	1508480	2073382
	759	735	770	895	879	884	869	673	636	759	752	695	689
山形県	4	0	0	0	0	0	4	0	0	0	0	0	0
	6545	0	0	0	0	0	6545	0	0	0	0	0	0
宮崎県	34	0	0	0	0	0	1	3	0	30	0	0	0
	39567	0	0	0	0	0	3823	10472	0	25272	0	0	0
鹿児島県	135	0	0	0	0	0	33	37	61	5	0	0	0
	181635	0	0	0	0	0	53946	52758	68775	6156	0	0	0
沖縄県	20	0	11	0	0	4	0	6	0	0	0	0	0
	24832	0	12598	0	0	5672	0	6562	0	0	0	0	0
米国	191	6	13	8	4	15	16	20	30	29	13	14	24
	791123	31104	66789	41472	20736	70677	63504	71280	97200	104495	66789	55620	101457
フィリピン	261	5	31	4	0	40	24	0	62	5	54	37	0
	224279	6544	26892	5234	0	36892	22324	0	42614	3272	47470	33037	0
メキシコ	30872	2176	2280	2148	2619	2124	2134	3262	3202	2914	3026	2100	2887
	22536763	1536874	1638882	1887060	2288938	1820231	1764562	2144756	1924446	2143486	2211459	1382500	1793569
オーストラリア	15	0	0	0	0	0	0	0	0	0	0	0	15
	22518	0	0	0	0	0	0	0	0	0	0	0	22518
タイ	20	0	10	0	0	0	10	0	0	0	0	0	0
	34560	0	17280	0	0	0	17280	0	0	0	0	0	0
チリ	154	28	34	2	0	0	0	0	0	0	0	18	72
	319321	58058	70499	4147	0	0	0	0	0	0	0	37323	149294
ベトナム	156	15	10	10	15	15	10	10	21	35	5	0	10
	84094	5890	6544	6544	9816	9816	6544	6544	13579	9001	3272	0	6544
ペルー	360	0	0	0	0	0	0	360	0	0	0	0	0
	196344	0	0	0	0	0	0	196344	0	0	0	0	0
マンゴー													
総　計	3263	35	71	49	471	783	959	651	133	36	35	15	25
	10069552	40688	62941	103955	1853474	2731743	3415982	1496689	228116	42157	32724	20180	40903
	3086	1163	893	2130	3935	3488	3561	2300	1715	1161	935	1345	1636
宮崎県	2557	0	0	9	431	758	844	497	18	0	0	0	0
	9283832	0	0	62067	1828822	2701746	3294251	1331390	65556	0	0	0	0
鹿児島県	62	0	0	0	0	0	0	29	33	0	0	0	0
	115344	0	0	0	0	0	0	51840	63504	0	0	0	0
沖縄県	53	0	0	0	0	0	0	25	22	6	0	0	0
	120960	0	0	0	0	0	0	51192	53244	16524	0	0	0
フィリピン	5	0	0	0	0	0	0	0	0	5	0	0	0
	5999	0	0	0	0	0	0	0	0	5999	0	0	0
メキシコ	328	0	0	0	18	25	65	100	60	25	35	0	0
	273987	0	0	0	14180	29997	69373	62267	45812	19634	32724	0	0
オーストラリア	5	0	0	0	0	0	0	0	0	0	0	0	5
	5999	0	0	0	0	0	0	0	0	0	0	0	5999
タイ	158	30	38	40	0	0	50	0	0	0	0	0	0
	167550	31416	41888	41888	0	0	52358	0	0	0	0	0	0
ベトナム	5	0	0	0	0	0	0	0	0	0	0	0	5
	8726	0	0	0	0	0	0	0	0	0	0	0	8726
ブラジル	5	0	0	0	0	0	0	0	0	0	0	5	0
	6545	0	0	0	0	0	0	0	0	0	0	6545	0
ペルー	85	5	33	0	23	0	0	0	0	0	0	10	15
	80610	9272	21053	0	10472	0	0	0	0	0	0	13635	26178
他果実													
総　計	4329	94	188	761	−466	176	519	141	61	57	77	77	2644
	10138424	260998	409943	390061	270194	299444	604187	382581	204132	219044	280040	268411	6549389
	2342	2781	2186	512	−580	1702	1164	2708	3340	3843	3661	3486	2477
兵庫県	5	0	0	0	0	0	3	2	1	0	0	0	0
	33287	0	0	0	0	0	17463	11458	4366	0	0	0	0
長野県	12	0	0	0	0	0	0	12	0	0	0	0	0
	33416	0	0	0	0	0	0	33416	0	0	0	0	0
京都府	6	0	0	0	0	0	0	6	0	0	0	0	0
	16200	0	0	0	0	0	0	16200	0	0	0	0	0
大阪府	1	0	0	0	0	0	0	0	0	1	0	0	0
	4912	0	0	0	0	0	0	0	0	4912	0	0	0
和歌山県	2504	5	0	0	0	0	0	0	0	0	0	0	2499
	6155600	29700	0	0	0	0	0	0	0	0	0	0	6125900
徳島県	14	0	0	0	0	0	7	7	0	0	0	0	0
	43297	0	0	0	0	0	22939	20358	0	0	0	0	0
香川県	18	0	0	18	0	0	0	0	0	0	0	0	0
	20088	0	0	20088	0	0	0	0	0	0	0	0	0
愛媛県	45	0	0	0	0	0	0	34	11	0	0	0	0
	125280	0	0	0	0	0	0	95796	29484	0	0	0	0
高知県	910	38	123	67	77	111	437	17	0	0	0	0	40
	923327	54432	181004	92448	87264	92988	354830	13219	0	0	0	0	47142
熊本県	1	0	0	600	−599	0	0	0	0	0	0	0	0

果実品目別・産地別・月別入荷数量及び金額

上段数量　kg：下段金額　円

産　地　別	総　数	１　月	２　月	３　月	４　月	５　月	６　月	７　月	８　月	９　月	１０　月	１１　月	１２　月
	2727	0	0	16665	-13938	0	0	0	0	0	0	0	0
米国	707	51	64	39	12	42	73	64	50	56	77	77	103
	2489842	176866	228939	165022	73680	143666	208955	192134	170282	214132	280040	268411	367715
メキシコ	104	0	0	37	44	23	0	0	0	0	0	0	0
	281816	0	0	95838	123188	62790	0	0	0	0	0	0	0
チリ	3	0	0	0	0	0	0	0	0	0	0	0	3
	8632	0	0	0	0	0	0	0	0	0	0	0	8632
乾燥果実													
総　計	4073	459	242	542	201	230	247	252	440	228	463	443	326
	3842214	354407	226431	540020	206668	251833	246840	250297	467916	233235	441547	332607	290413
	943	772	936	996	1028	1095	999	993	1063	1023	954	751	891
熊本県	26	2	2	8	0	2	0	0	6	0	0	2	4
	113724	8748	8748	34992	0	8748	0	0	26244	0	0	8748	17496
宮崎県	1090	62	60	75	88	85	70	40	250	75	80	80	125
	1083530	65709	59100	74134	88650	84243	68863	39400	247796	73875	78799	79836	123125
中国	686	215	50	0	0	0	0	0	0	18	65	243	95
	348084	94068	21600	0	0	0	0	0	0	18144	54000	118044	42228
米国	2213	180	130	435	113	137	165	200	184	135	318	114	102
	2233653	185882	136983	418258	118018	150202	160222	195345	193876	141216	308748	117339	107564
フィリピン	54	0	0	24	0	6	12	12	0	0	0	0	0
	54583	0	0	12636	0	8640	17755	15552	0	0	0	0	0
タイ	4	0	0	0	0	0	0	0	0	0	0	4	0
	8640	0	0	0	0	0	0	0	0	0	0	8640	0
ほし柿													
総　計	6133	2223	696	65	0	0	0	0	0	0	239	637	2273
	9915719	2966530	710749	41796	0	0	0	0	0	0	483064	1264431	4449149
	1617	1335	1022	643	0	0	0	0	0	0	2018	1984	1957
宮城県	1436	654	199	0	0	0	0	0	0	0	0	0	583
	2529177	1038904	292595	0	0	0	0	0	0	0	0	0	1197678
福島県	37	28	0	0	0	0	0	0	0	0	0	0	9
	70762	48082	0	0	0	0	0	0	0	0	0	0	22680
富山県	35	0	0	0	0	0	0	0	0	0	0	5	30
	131944	0	0	0	0	0	0	0	0	0	0	18544	113400
山梨県	183	0	0	0	0	0	0	0	0	0	0	97	85
	273130	0	0	0	0	0	0	0	0	0	0	141176	131954
長野県	1093	383	61	0	0	0	0	0	0	0	0	0	650
	2928669	969991	144050	0	0	0	0	0	0	0	0	0	1814628
和歌山県	20	0	0	0	0	0	0	0	0	0	0	0	20
	28404	0	0	0	0	0	0	0	0	0	0	0	28404
鳥取県	626	0	0	0	0	0	0	0	0	0	81	353	192
	1379529	0	0	0	0	0	0	0	0	0	189216	775268	415045
愛媛県	823	229	0	0	0	0	0	0	0	0	158	182	254
	1362614	302917	0	0	0	0	0	0	0	0	293848	329443	436406
中国	1880	930	435	65	0	0	0	0	0	0	0	0	450
	1211490	606636	274104	41796	0	0	0	0	0	0	0	0	288954
加工果実													
総　計	101181	1420	2697	6113	6901	4480	7812	8935	15105	2599	7225	14226	23668
	37618309	677137	2216728	3337944	3494476	2146934	3703593	4092085	5591681	1183634	2261069	3058012	5855016
	372	477	822	546	506	479	474	458	370	455	313	215	247
兵庫県	3971	37	330	324	163	59	85	137	2726	55	15	30	10
	4564132	167508	1146150	1069848	498312	197154	259470	461538	370548	249480	39526	57672	46926
北海道	2797	0	34	10	515	400	842	355	569	56	0	16	0
	2730597	0	47174	16848	537067	396317	777467	342593	555654	37324	0	20153	0
青森県	2370	0	0	600	60	180	300	300	810	0	120	0	0
	793476	0	0	162000	22032	64152	106920	106920	288684	0	42768	0	0
秋田県	1080	0	0	0	0	0	0	0	360	0	0	720	0
	378000	0	0	0	0	0	0	0	162000	0	0	216000	0
静岡県	562	0	0	30	10	130	84	60	70	55	70	31	20
	629680	0	0	45474	17490	126710	96956	62964	63746	72040	67321	48995	27984
大阪府	3485	0	288	408	183	388	429	639	536	136	147	164	168
	2515956	0	202574	308689	128491	197932	347196	448603	379242	92120	143998	123349	143762
和歌山県	38015	0	0	0	0	106	1	263	796	0	3748	11535	21566
	8099649	0	0	0	0	3112	3201	27261	205693	0	825891	2134881	4899610
鳥取県	1570	0	0	0	0	30	1080	250	0	100	110	0	0
	402952	0	0	0	0	52800	283800	38500	0	11110	16742	0	0
香川県	90	0	0	0	0	0	0	0	0	0	0	10	80
	58301	0	0	0	0	0	0	0	0	0	0	12100	46201
愛媛県	668	0	0	0	218	6	50	197	197	0	0	0	0
	632838	0	0	0	155628	2280	50868	200232	223830	0	0	0	0
高知県	148	0	0	44	44	0	60	0	0	0	0	0	0
	146472	0	0	43560	43560	0	59352	0	0	0	0	0	0
長崎県	31618	1006	1570	3238	4251	2028	3207	4622	6672	1159	2253	203	1410
	13231821	414535	650925	1361019	1738339	846110	1342007	1932362	2805995	492619	954916	96066	596928
熊本県	14445	364	475	1398	1416	1152	1674	1876	2370	1038	762	1506	414
	3333396	93150	169905	315639	320725	260367	376356	430936	536289	228941	169907	337576	93605
宮崎県	322	13	0	61	0	0	0	235	0	0	0	12	0
	68207	1944	0	14867	0	0	0	40176	0	0	0	11220	0
中国	40	0	0	0	40	0	0	0	0	0	0	0	0
	32832	0	0	0	32832	0	0	0	0	0	0	0	0
その他食品													
総　計	1006	0	0	16	616	10	0	10	35	20	0	0	300
	275662	0	0	9900	26262	5500	0	5500	22000	12100	0	0	194400
	274	0	0	639	43	550	0	550	629	621	0	0	648
大阪府	86	0	0	16	16	0	0	0	35	20	0	0	0
	53900	0	0	9900	9900	0	0	0	22000	12100	0	0	0
長崎県	20	0	0	0	0	10	0	10	0	0	0	0	0
	11000	0	0	0	0	5500	0	5500	0	0	0	0	0
熊本県	900	0	0	0	600	0	0	0	0	0	0	0	300
	210762	0	0	0	16362	0	0	0	0	0	0	0	194400