別紙４　西側自由通路電気設備配置図１

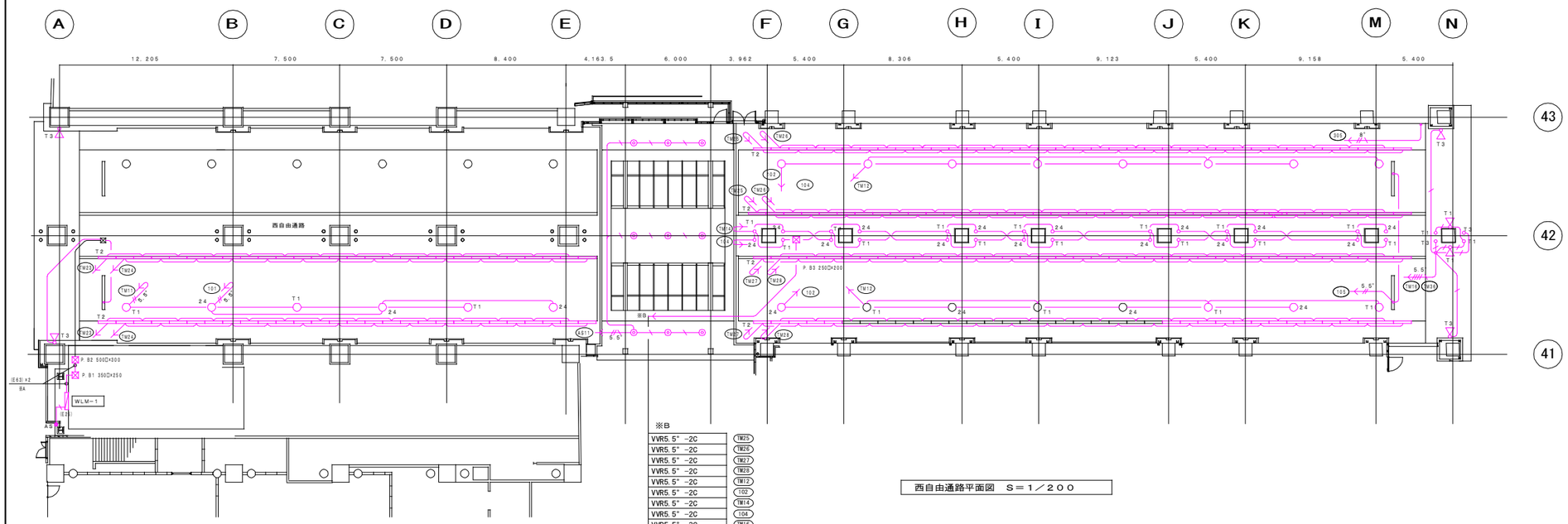

西自由通路平面図　Ｓ＝１／２００

※Ａ

5.5° ×2	TM21	
5.5° ×2	TM22	
5.5° ×2	TM15	
5.5° ×3	TM35	
5.5° ×2	TM11	
5.5° ×2	101	
5.5° ×2	103	
5.5° ×2	TM23	
5.5° ×2	TM24	
5.5° ×2	TM25	
5.5° ×2	TM26	(E63) ×2
5.5° ×2	TM27	
5.5° ×2	TM28	
5.5° ×2	TM12	
5.5° ×2	102	
5.5° ×2	TM14	
5.5° ×2	104	
5.5° ×2	TM16	
5.5° ×3	TM36	
5.5° ×2	105	
5.5° ×3	305	

※Ｂ

VVR5.5° -2C	TM25
VVR5.5° -2C	TM26
VVR5.5° -2C	TM27
VVR5.5° -2C	TM28
VVR5.5° -2C	TM12
VVR5.5° -2C	102
VVR5.5° -2C	TM14
VVR5.5° -2C	104
VVR5.5° -3C	TM16
VVR5.5° -3C	TM36
VVR5.5° -2C	105
VVR8° -3C	305

西自由通路（南）	
Ａ７０１	６
Ｃ３２１	５６
Ｅ１５０１	１

西自由通路（中央）	
Ｄ２５０１	９

西自由通路（北）	
Ａ７０１	１２
Ｂ３２１	２８
Ｃ３２１	１３０
Ｅ１５０１	４
Ｆ１８１	４

１．凡　例

記　号	名　称	仕　様
	電灯分電盤	露出壁掛型
AS	自動点滅器	
□	アウトレットボックス	四角中浅

２．照明制御点滅パターン

ＡＳ	自動点滅器	日没より点灯・日出で消灯
Ｔ１	タイマー１	タイマーにより　１７－２３点灯
Ｔ２	タイマー２	タイマーにより　１２－２３点灯
Ｔ３	タイマー３	タイマーにより　０９－２３点灯
２４	２４時間	常時点灯

３．注　記

特記なき配管・配線は下記による。

	ＶＶＦ２．０－２Ｃ	（天井ころがし）
	ＶＶＦ２．０－３Ｃ（１Ｃ：Ｅ）	（天井ころがし）
	ＶＶＦ２．０－３Ｃ	（天井ころがし）
	ＶＶＦ２．０－２Ｃｘ２	（天井ころがし）
5.5°	ＶＶＲ５．５・－２Ｃ	（天井ころがし）
5.5°	ＶＶＲ５．５・－２Ｃｘ２	（天井ころがし）
5.5°	ＶＶＲ５．５・－２Ｃ＋３Ｃ	（天井ころがし）
	ＶＶＦ２．０－２Ｃ	（ＰＦ２２）
	ＶＶＦ２．０－３Ｃ（１Ｃ：Ｅ）	（ＰＦ２２）
	ＶＶＦ２．０－３Ｃ	（ＰＦ２２）又は（Ｅ２５）
	ＶＶＦ２．０－２Ｃｘ２	（ＰＦ２８）
5.5°	ＶＶＲ５．５・－２Ｃ	（ＰＦ２２）
5.5°	ＶＶＲ５．５・－２Ｃｘ２	（ＰＦ２８）
5.5°	ＶＶＲ５．５・－２Ｃ+３Ｃ	（ＰＦ２８）

・二重天井内はケーブルころがし配線とし、立上げ立下げは電線管にて保護すること。

西側自由通路電気設備配置図２

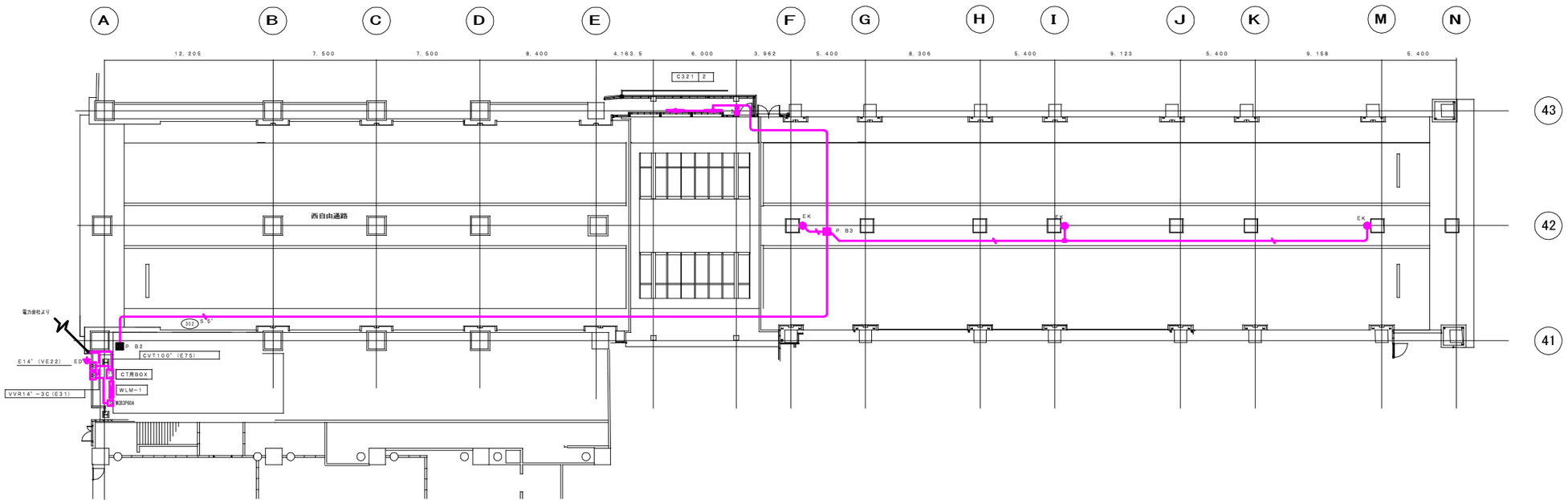

西自由通路平面図　Ｓ＝１／２００

１．凡　例

記　号	名　　称	仕　　様
	電灯分電盤	露出壁掛型
EK	コンセント（壁付）	２Ｐ１５Ａｘ２　Ｅ端子　キー付
□	アウトレットボックス	四角中浅

２．注　記

特記なき配管・配線は下記による。

	ＶＶＦ２．０−２Ｃ	(天井ころがし)
	ＶＶＦ２．０−３Ｃ　（１Ｃ：Ｅ）	(天井ころがし)
5.5°	ＶＶＲ５．５°−３Ｃ（１Ｃ：Ｅ）	(天井ころがし)
	ＶＶＦ２．０−３Ｃ　（１Ｃ：Ｅ）	（ＰＦ２２）
5.5°	ＶＶＲ５．５°−３Ｃ（１Ｃ：Ｅ）	（ＰＦ２２）

・二重天井内はケーブルころがし配線とし、立上げ立下げは電線管にて保護すること。

西側自由通路電気設備配置図３

WHM　電力量計箱　屋内屋外兼用

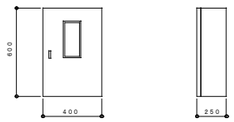

CT　ＣＴ用ＢＯＸ　屋外用

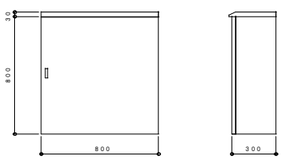

WLM－１　電灯分電盤外形図　屋外用

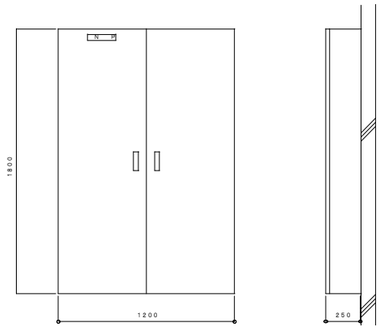

WLM－１　電灯分電盤結線図（参考）

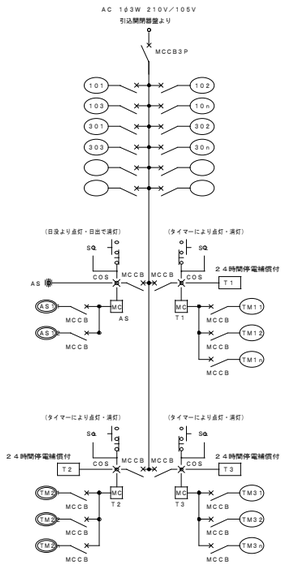

１．凡例

回路番号	分岐配線用遮断器	電圧及び負荷名称
10	MCCB2P　50AF/20AT	AC100V　電灯回路
30	MCCB2P　50AF/20AT	AC100V　コンセント回路
AS n	MCCB3P　50AF/20AT	AC200V　電灯回路（AS）
TM n	MCCB2P　50AF/20AT	AC100V　電灯回路（T1）
TM2 n	MCCB2P　50AF/20AT	AC200V　電灯回路（T2）
TM3 n	MCCB2P　50AF/20AT	AC100V　電灯回路（T3）
E	（ELCB　2P　50AF/20AT）	漏電ブレーカー回路
AS	自動点滅器	

２．照明制御点滅パターン

AS	自動点滅器	日没より点灯・日出で消灯
T1	タイマー１	タイマーにより　17－23点灯
T2	タイマー２	タイマーにより　12－23点灯
T3	タイマー３	タイマーにより　09－23点灯
24	２４時間	常時点灯

盤名称（幹線番号）	主開閉器（結線記号）	回路番号	付属機器	制御	容量（VA）	負荷名称	備考
WLM－1（西自由通路）							
	1φ3W 210/105V						
WL1	MCCB3P 225AF/200AT	AS		AS	2,880	通路照明（中央）	
					300	予備	
	MCCB3P 50AF/20AT	TM1		T1	450	通路照明（南）歩行者ゾーン　DL	
		TM1		T1	600	通路照明（北）歩行者ゾーン　DL	
		TM1		T1	840	通路照明（南）アメニティーゾーン　DL	
		TM1		T1	1,470	通路照明（南）アメニティーゾーン　DL	
		TM1		T1	452	出入口照明（南）	
		TM1		T1	452	出入口照明（北）	
					300	予備	
	MCCB3P 100AF/100AT	TM2		T2	1,620	通路照明（南）歩行者ゾーン　関接照明	
		TM2		T2	1,620	通路照明（南）歩行者ゾーン　関接照明	
		TM2		T2	1,620	通路照明（南）歩行者ゾーン　関接照明	
		TM2		T2	1,620	通路照明（南）歩行者ゾーン　関接照明	
		TM2		T2	2,160	通路照明（北）歩行者ゾーン　関接照明	
		TM2		T2	2,160	通路照明（北）歩行者ゾーン　関接照明	
		TM2		T2	2,160	通路照明（北）歩行者ゾーン　関接照明	
		TM2		T2	2,160	通路照明（北）歩行者ゾーン　関接照明	
					300	予備	
	MCCB3P 50AF/50AT	TM3		T3	1,600	通路照明（南）歩行者ゾーン　看板灯電源	
		TM3		T3	1,600	通路照明（南）歩行者ゾーン　看板灯電源	
		TM3		T3	1,200	通路照明（北）歩行者ゾーン　看板灯電源	
		TM3		T3	1,200	通路照明（北）歩行者ゾーン　看板灯電源	
		TM3		T3	452	出入口照明（南）	
		TM3		T3	452	出入口照明（北）	
					300	予備	
		10		24	450	通路照明（南）歩行者ゾーン　DL	
		10		24	600	通路照明（北）歩行者ゾーン　DL	
		10		24	840	通路照明（南）アメニティーゾーン　DL	
		10		24	1,470	通路照明（南）アメニティーゾーン　DL	
		10			400	誘導サイン	
					300	予備	
		30			200	コンセント	
		30			300	コンセント	
		30			500	予備	
		30			500	予備	
					300	予備	

照明器具姿図

A701　CDM－TP70Wx１　ダウンライト　200V

通路（歩行者ゾーン）

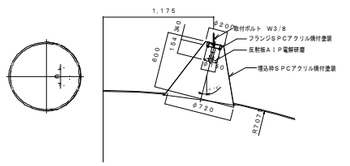

DAIKO　DDH－2388XW　相当品
安定器　DP－51307
ランプ　CDM－TP70W（E26）

B321　FHT32Wx１　ダウンライト　100V

通路（アメニティーゾーン）

DAIKO　DDF－3100XW　相当品

C321　FHF32Wx１　関接照明　200V

通路（歩行者ゾーン）

三菱　KL4801EFVPN　相当品

D2501　メタハライド　250Wx１　ダウンライト　200V

通路（中央）

DAIKO　DDL－50763　相当品
安定器　DP－17623
ランプ　メタルハライドランプ
250W（E39）x１

E1501　HQI150Wx１　スポットライト　防雨型　100V

出入口

DAIKO　DOH－2174XW　相当品
安定器　DP－52687E
ランプ　HCI－T150W

F181　FDL18Wx１　ダウンライト　防雨型　100V

出入口

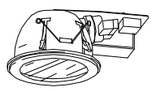

DAIKO　DWP－32950　相当品