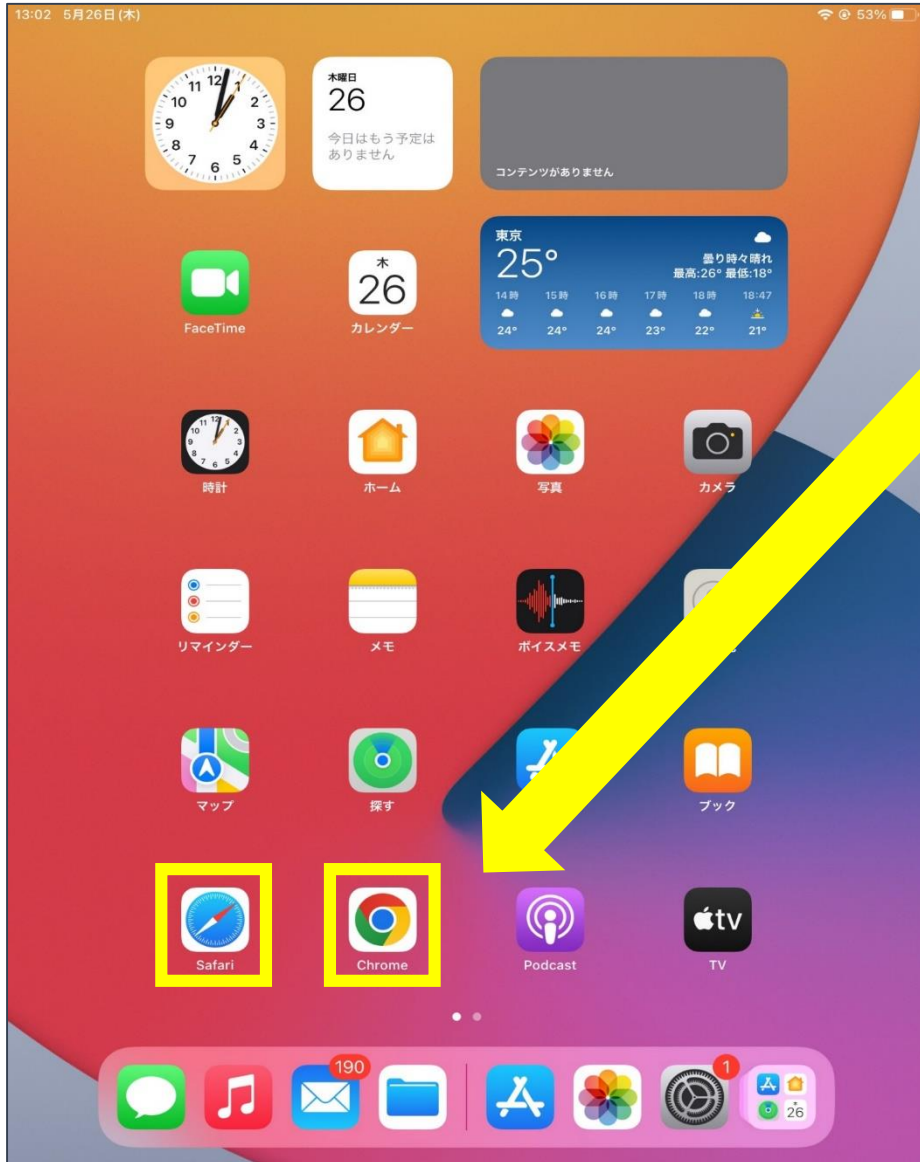


Google.comへアクセスし、ブラウザで開きましょう



ご利用の端末のブラウザ（SafariやGoogle Chrome）で「Google.com」へアクセスします。



Safari



Google Chrome

※これらが無い場合は、アプリストアでダウンロード可能です。
（パソコンご利用の方はブラウザ名を検索エンジンで検索ください。）



AppStore



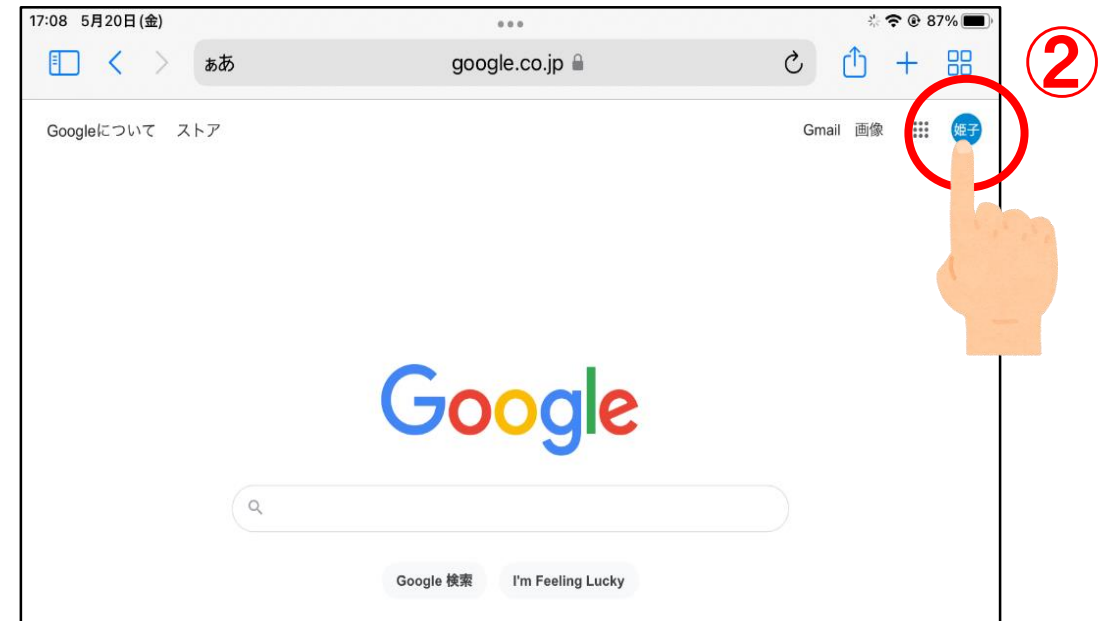
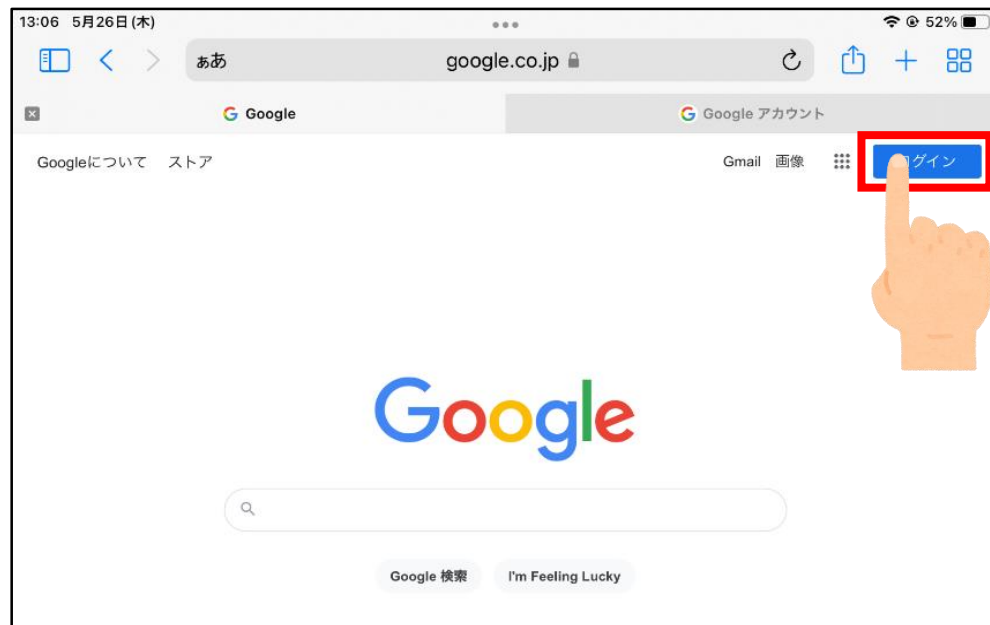
Google Play

- ① ① SafariやChromeを起動し,Googleと検索して【<https://www.google.com/>】の検索画面を開きます。



- ② まだどのアカウントにもログインしたことのない場合は、右上の【ログイン】をタップして生徒用又は保護者用アカウントでログインします。

- ② 別のアカウントにログインしている場合は、右上の【丸いアイコン】をタップします。



③ 右上の【丸いアイコン】をタップします。

④ 次に【別のアカウントの追加】をタップして生徒用又は保護者用アカウントとパスワードを入力してログインします。



これで、ブラウザのアカウントを変更できました。