

姫路の商業

平成24年経済センサスー活動調査結果報告書
(卸売業・小売業に関する産業別集計)

(2012年)

姫 路 市

は じ め に

この報告書は、平成 24 年 2 月 1 日現在で実施された平成 24 年経済センサスー活動調査結果（卸売業・小売業に関する集計）に基づき、本市が独自で集計したものです。本市の商業に関する基礎資料として、行政施策、企業経営、学術研究等に広くご利用いただければ幸いです。なお、この調査を実施するにあたり、格別のご配慮を賜りました事業所をはじめ、調査員並びに関係各位に対して厚くお礼を申し上げますとともに、これからもより一層のご協力を賜りますようお願い申し上げます。

令和 4 年 3 月

姫路市総務局情報管理室

目 次

平成 24 年経済センサス－活動調査の概要	1
利用上の注意	2
調査結果の概要	
1 商業（卸売・小売業）の概要	10
(1) 概況	10
(2) 商業人口、顧客吸引力指数	12
2 事業所数	13
3 従業者数	15
4 年間商品販売額	17
5 売場面積（小売業）	19
6 セルフサービス店	19
7 兵庫県下各地域との比較	20
8 校区別状況	23
統 計 表	
第 1 表 産業細分類別、事業所数、従業者数、年間商品販売額	28
第 2 表 産業細分類別、従業上の地位別、男女別従業者数	38
第 3 表 従業者規模別、事業所数、従業者数、売場面積、年間商品販売額	46
第 4 表 経営組織別、事業所数、従業者数、売場面積、年間商品販売額	47
第 5 表 売場面積規模別、産業中分類別、事業所数、従業者数、年間商品販売額	48
第 6 表 産業細分類別、事業所数、従業者数、年間商品販売額及びセルフサービス採用率（小売業）	50
第 7 表 校区別、事業所数、従業者数、年間商品販売額	52
付 録	
姫路市小学校区概略図	
平成 24 年経済センサス－活動調査 調査票	

平成 24 年経済センサスー活動調査の概要

1 調査の目的

全産業分野の売上（収入）金額や費用などの経理項目を同一時点で網羅的に把握し、我が国における事業所・企業の経済活動を全国的及び地域別に明らかにするとともに、事業所及び企業を対象とした各種統計調査の母集団資料を得ることを目的としている。

2 根拠法令

統計法（平成 19 年法律第 53 号）に基づく基幹統計調査として実施した。

3 調査の期日

調査期日は、平成 24 年 2 月 1 日現在で実施した。

4 調査の範囲

(1) 全国全ての事業所及び企業 ※ただし、以下に掲げる事業所を除く。

- ・国及び地方公共団体の事業所
- ・日本標準産業分類大分類 A－農業、林業に属する個人経営の事業所
- ・日本標準産業分類大分類 B－漁業に属する個人経営の事業所
- ・日本標準産業分類大分類 N－生活関連サービス業、娯楽業のうち、小分類 792－家事サービス業に属する事業所
- ・日本標準産業分類大分類 R－サービス業（他に分類されないもの）のうち、中分類 96－外国公務に属する事業所

(2) 事業所とは、経済活動が行われている場所ごとの単位で、原則として次の条件を備えているものをいう。

- ・一定の場所（1 区画）を占めて、単一の経営主体のもとで経済活動が行われていること
- ・従業者と設備を有して、物の生産や販売、サービスの提供が継続的に行われていること

5 調査の方法

事業所及び企業の規模に応じて、調査員による調査と国、都道府県、市による調査に分けて行った。

(1) 調査員による調査

単独事業所及び新設事業所については、調査票の配布は調査員が行い、収集は調査員による回収又はオンラインにより行った。

(2) 直轄調査（国、都道府県、市による調査）

国内に支所（支社・支店）を有する企業については、その本所（本社・本店）となる事業所に対して、調査票の配布は国が郵送により行い、収集は国、都道府県、市がオンライン又は郵送により行った。

また、特定の単独事業所については、調査票の配布は国が郵送により行い、収集は国がオンライン又は郵送により行った。

利用上の注意

1 集計数値について

本書の数値は、「平成 24 年経済センサス-活動調査」の調査結果のうち、産業大分類が「I-卸売業、小売業」に格付けられた事業所のうち、以下の全てに該当する事業所について本市が独自に集計したものである。

- ・管理、補助的経済活動のみを行う事業所ではないこと
- ・「事業別売上（収入）金額」の「商業」（「卸売の商品販売額（代理・仲介手数料を含む）」及び「小売の商品販売額」を合算したもの。）に金額が有り、かつ産業細分類の格付けに必要な事項の数値が得られた事業所であること

2 主な用語の説明

(1) 事業所（卸売業・小売業事業所）

経済活動が行われている場所ごとの単位で、原則として次の要件を備えているものをいう。

- ① 一定の場所（1 区画）を占めて、単一の経営主体のもとで経済活動が行われていること
- ② 従業者と設備を有して、物の生産や販売、サービスの提供が継続的に行われていること

(2) 卸売業

主として次の業務を行う事業所をいう。

- ① 小売業者又は他の卸売業者に商品を販売する事業所
- ② 産業用使用者（建設業、製造業、運輸業、飲食店、宿泊業、病院、学校、官公庁等）に業務用として商品を大量又は多額に販売する事業所
- ③ 主として業務用に使用される商品（事務用機械及び家具、病院・美容院・レストラン・ホテルなどの設備、産業用機械（農業用器具を除く）など）を販売する事業所
- ④ 製造業の会社が、別の場所で経営している自己製品の卸売事業所（主として管理事務のみを行っている事業所を除く）
例えば、家電メーカーの支店、営業所が自己製品を問屋などに販売している場合、その支店、営業所は卸売事業所とする。
- ⑤ 商品を卸売し、かつ、同種商品の修理を行う事業所
なお、修理料収入額の方が多くても同種商品を販売している場合は、修理業とせず卸売業とする。
- ⑥ 主として手数料を得て他の事業所のために商品の売買の代理又は仲立を行う事業所（代理商、仲立業）。「代理商、仲立業」には、一般的に、買継商、仲買人、農産物集荷業と呼ばれている事業所が含まれる。

(3) 小売業

主として次の業務を行う事業所をいう。

- ① 個人（個人経営の農林漁家への販売を含む）又は家庭用消費者のために商品を販売する事業所
- ② 産業用使用者に少量又は少額に商品を販売する事業所

③ 商品を販売し、かつ、同種商品の修理を行う事業所

なお、修理料収入額の方が多くても、同種商品を販売している場合は修理業とせず小売業とする。ただし、修理のみを専業としている事業所は、修理業〔大分類 R－サービス業（他に分類されないもの）〕とし、修理のために部品などを取り替えても商品の販売とはしない。

④ 製造小売事業所（自店で製造した商品在那个場所で個人又は家庭用消費者に販売する事業所）

例えば、菓子店、パン屋、豆腐屋、調剤薬局など。

なお、商品を製造する事業所が店舗を持たず通信販売により小売している場合は、製造業（大分類 E）に分類される。

⑤ ガソリンスタンド

⑥ 主として無店舗販売を行う事業所（販売する場所そのものは無店舗であっても、商品の販売活動を行うための拠点となる事務所などがある訪問販売又は通信・カタログ・インターネット販売の事業所など）で、主として個人又は家庭用消費者に販売する事業所

⑦ 別経営の事業所

官公庁、会社、工場、団体、遊園地などの中にある売店等で他の事業者によって経営されている場合はそれぞれ独立した事業所として小売業に分類する。

(4) 従業者及び就業者

平成 24 年 2 月 1 日現在で、当該事業所の業務に従事している従業者、就業者をいう。

従業者とは「個人業主」、「無給家族従業者」、「有給役員」及び「常用雇用者」の計をいい、就業者とは従業者に「臨時雇用者」及び「他からの出向・派遣従業者」を合わせ「従業者・臨時雇用者」のうち他への出向・派遣従業者を除いたものをいう。

① 個人業主

個人経営の事業主で実際に事業所を経営している者をいう。

② 無給家族従業者

個人業主の家族で賃金・給与を受けず、常時従事している者をいう。

③ 有給役員

法人、団体の役員（常勤、非常勤を問わない）で給与を受けている者をいう。

なお、重役や理事であっても、事務職員、労務職員を兼ねて一定の職務に就き、一般職員と同じ給与規則によって給与を受けている人は、「常用雇用者」に含まれる。

④ 常用雇用者

以下のア、イをいい、「正社員・正職員」、「パート・アルバイトなど」に分けられる。

ア 事業所に常時雇用されている者

イ 期間を定めずに雇用されている者又は 1 か月以上の期間を定めて雇用されている者

⑤ 正社員・正職員

常用雇用者のうち、一般に「正社員」、「正職員」として処遇されている人をいう。

なお、取締役、理事などの役員のうち、常時勤務して一般職員と同じ給与規則によって給与の支払を受けている者も含む。

⑥ パート・アルバイトなど

常用雇用者のうち、一般に「正社員」、「正職員」として処遇されている人以外で、例えば、「契約社員」、「嘱託」、「パートタイマー」、「アルバイト」又はそれに近い雇用形態で処遇されている人をいう。

⑦ 臨時雇用者

常用雇用者以外の雇用者で1か月未満の期間を定めて雇用されている者や日々雇用されている者をいう。

⑧ 他からの出向・派遣従業者

労働者派遣事業の適正な運営の確保及び派遣労働者の保護等に関する法律（昭和60年法律第88号。以下「労働者派遣法」という。）にいう派遣労働者、在籍出向など別経営である出向元に籍がありながら当該事業所にきて働いている人をいう。

⑨ 従業者・臨時雇用者のうち他への出向・派遣従業者

従業者及び臨時雇用者のうち、労働者派遣法にいう派遣労働者、在籍出向など当該事業所に籍がありながら、他の会社など別経営の事業所で働いている人をいう。

⑩ パート・アルバイトなどの8時間換算雇用者数

パート・アルバイトなどの従業者について平均的な1日当たりの労働時間である8時間に換算したものの。

(5) 年間商品販売額

平成23年1月1日から平成23年12月31日までの1年間の当該事業所における有体商品の販売額をいう。したがって、土地・建物などの不動産及び株券、商品券、プリペイドカード、宝くじ、切手などの有価証券の販売額は含めない。

商品売買に関する仲立手数料収入を除く卸売の商品販売額に小売の商品販売額を加えることにより算出した。ただし、個人経営の事業所については、卸売の商品販売額に仲立手数料を含む。

(6) その他の収入額（法人組織の事業所のみ）

平成23年1月1日から平成23年12月31日までの1年間の商品販売に関する修理料及び仲立手数料、製造業、飲食部門、サービス業などの商業活動（商品販売額）以外の事業による収入額を合計したものの。

(7) セルフサービス方式（法人組織の小売業のみ）

セルフサービス方式とは、当該事業所の売場面積の50%以上について、次の三つの条件を兼ね備えている場合をいう。

① 客が値札等により各商品の値段が判るような表示方式をとっている。

② 店に備え付けられている買物カゴ、ショッピングカート、トレーなどにより、客が自由に商品を選び取れるようなシステムをとっている。

③ 売場の出口などに設置されている精算所（レジ）において、客が一括して代金の支払いを行うシステムになっている。

セルフサービス方式に該当する事業所の例として、総合スーパー、専門スーパー、ホームセンター、

ドラッグストア、コンビニエンスストア、ワンプライスショップ、大型カー用品店などがある。

(8) 売場面積（法人組織の小売業のみ）

平成 24 年 2 月 1 日現在で、事業所が商品を販売するために実際に使用している売場の延床面積（食堂・喫茶、屋外展示場、配送所、階段、連絡通路、エレベーター、エスカレーター、休憩室、洗面所、事務室、倉庫等、また、他に貸している店舗（テナント）分は除く）をいう。

ただし、牛乳小売業（宅配専門）、自動車小売業（新車・中古）、建具小売業、畳小売業、ガソリンスタンド、新聞小売業（宅配専門）の事業所については売場面積の調査を行っていない。

(9) 商品販売形態（法人組織の小売業のみ）

① 店頭販売

店頭で商品を販売した場合をいう。なお、ご用聞き及び自動車等の移動販売も含む。

② 訪問販売

訪問販売員等が家庭などを訪問して商品を販売した場合をいう。仮設会場での展示販売も含む。

③ 通信・カタログ販売

カタログ、テレビ、ラジオ等の媒体を用いて P R を行い、消費者から郵便、電話、F A X、銀行振込などの通信手段による購入の申込みを受けて商品を販売した場合をいう。

④ インターネット販売

インターネットにより購入の申込みを受けて商品を販売した場合をいう。

⑤ 自動販売機による販売

卸売業、小売業の事業所が管理している自動販売機で商品を販売した場合をいう。

⑥ その他

生活協同組合の「共同購入方式」、新聞や牛乳などの月極販売及び上記以外の販売形態で商品を販売した場合をいう。

3 事業所の産業の決定方法

事業所を産業分類別に集計するための産業の決定（格付け）方法は、次のとおりである。

(1) 一般的な方法

① 取扱商品が単品の場合

活動調査の卸売業及び小売業で用いる商品分類番号（以下「商品分類番号」という。）の 4 桁で産業細分類を決定する。

② 取扱商品が複数の場合

ア 卸売の商品販売額（仲立手数料を除く）と小売の商品販売額を比較し、いずれの販売額が多いかによって卸売業か小売業かを決定する。

イ 商品分類番号上位 2 桁の販売額で分類集計し、その最も大きい上位 2 桁によって、産業中分類（2 桁分類）を決定し、その決定された 2 桁の番号のうち、前記と同様な方法で上位 3 桁、上位 4 桁の順に分類し、産業細分類（4 桁分類）を格付けする。

(2) 特殊な方法

卸売業のうち「各種商品卸売業（従業者が常時 100 人以上のもの）」、「その他の各種商品卸売業」及び「代理商、仲立業」、小売業のうち「百貨店、総合スーパー」、「その他の各種商品小売業（従業者が常時 50 人未満のもの）」、「各種食料品小売業」、「コンビニエンスストア（食料品を中心とするものに限る）」、「ドラッグストア」、「ホームセンター」、「たばこ・喫煙具専門小売業」及び「無店舗小売業」については、以下の方法で格付けを行っている。

※個人経営調査票については、『主な事業の種類又は事業所の形態等』を格付の参考としている。

① 卸売業

ア「5011 各種商品卸売業（従業者が常時 100 人以上のもの）」

表 1 の財別（生産財、資本財及び消費財）の 3 財にわたる商品を卸売りし、各財の販売額がいずれも卸売販売総額（仲立手数料を除く）の 10%以上で、従業者が 100 人以上の事業所。

イ「5019 その他の各種商品卸売業」

表 1 の財別（生産財、資本財及び消費財）の 3 財にわたる商品を卸売りし、商品分類番号上位 3 桁の販売額で分類集計した販売額がいずれも卸売販売総額（仲立手数料を除く）の 50%未満で、従業者が 100 人未満の事業所。

表 1 財別と商品分類

財別	商品分類番号 上位 3 桁	以下の産業分類に属する品目
生産財	511	繊維品卸売業（衣服、身の回り品を除く）
	532	化学製品卸売業
	533	石油・鉱物卸売業
	534	鉄鋼製品卸売業
	535	非鉄金属卸売業
	536	再生資源卸売業
資本財	531	建築材料卸売業
	541	産業機械器具卸売業
	542	自動車卸売業
	543	電気機械器具卸売業
	549	その他の機械器具卸売業
消費財	512	衣服卸売業
	513	身の回り品卸売業
	521	農畜産物・水産物卸売業
	522	食料・飲料卸売業
	551	家具・建具・じゅう器等卸売業
	552	医薬品・化粧品等卸売業
	553	紙・紙製品卸売業
	559	他に分類されない卸売業

なお、上記ア、イについて、生産財、資本財及び消費財の 3 財にわたる商品を扱っていても、生産財の商品分類番号が「536」（再生資源卸売業に属する品目）のみ、または、消費財の商品分

類番号が「559」（他に分類されない卸売業に属する品目）のみの場合には、一般的な方法による卸売業格付けとする。

ウ「5598 代理商，仲立業」

卸売の商品販売額（仲立手数料を除く）と仲立手数料を比較し、仲立手数料が多い場合に「代理商，仲立業」に格付けする。

② 小売業

ア「5611 百貨店，総合スーパー」

表2の「衣」、「食」及び「他」にわたる商品を小売りし、「衣」、「食」及び「他」の各販売額がいずれも小売販売総額の10%以上70%未満で、従業者が50人以上の事業所をいう。

イ「5699 その他の各種商品小売業（従業者が常時50人未満のもの）」

表2の「衣」、「食」及び「他」にわたる商品を小売りし、「衣」、「食」及び「他」の各販売額がいずれも小売販売総額の50%未満で、従業者が50人未満の事業所をいう。

表2 「衣」、「食」及び「他」と商品分類

衣・食・他別	商品分類番号 上位2桁	以下の産業分類に属する品目
衣	57	織物・衣服・身の回り品小売業
食	58	飲食料品小売業
他	59 60	機械器具小売業 その他の小売業

ウ「5811 各種食料品小売業」

中分類「58 飲食料品小売業」に格付けされた事業所のうち、表3の商品分類番号上位3桁で分類集計した小売販売額が3つ以上あり、そのいずれもが商品分類番号「58」（飲食料品小売業に属する品目）の総額の50%に満たない事業所をいう。

表3 飲食料品小売業と商品分類

財別	商品分類番号 上位3桁	以下の産業分類に属する品目
58 飲食料品小売業	582	野菜・果実小売業
	583	食肉小売業
	584	鮮魚小売業
	585	酒小売業
	586	菓子・パン小売業
	589	その他の飲食料品小売業

エ「5891 コンビニエンスストア（飲食料品を中心とするものに限る）」

中分類「58 飲食料品小売業」に格付けされた事業所のうち、セルフサービス方式を採用し、売場面積が 30 m²以上 250 m²未満で、営業時間が 14 時間以上の事業所をいう。

オ「6031 ドラッグストア」

小分類「603 医薬品・化粧品小売業」に格付けされた事業所のうち、以下のいずれかの事業所をいう。

- ・セルフサービス方式を採用しており、一般用医薬品を小売りしている事業所
- ・セルフサービス方式を採用しており、「店舗形態」において「ドラッグストア」を選択した事業所

カ「6091 ホームセンター」

中分類「60 その他の小売業」に格付けされた事業所のうち、以下のいずれかの事業所をいう。

- ・セルフサービス方式を採用し、売場面積が 500 m²以上で、金物、荒物、苗・種子のいずれかを小売りしている事業所
- ・セルフサービス方式を採用し、売場面積が 500 m²以上で、「店舗形態」において「ホームセンター」を選択した事業所

キ「6092 たばこ・喫煙具専門小売業」

商品分類番号「6092」（たばこ・喫煙具専門小売業に属する品目）の販売額が小売販売総額の 90%以上の事業所をいう。

ク「61 無店舗小売業」

販売形態の店頭販売の割合が 0 %及び売場面積が 0 m²の事業所をいう。

4 記号及び注記

(1) 統計表中の「－」は該当数値なし、「0.0」は四捨五入による単位未満の数値を表している。

「×」は事業所数が 1 又は 2 の事業所に関する数値で、これをそのまま掲げると個々の申告者の秘密が漏れるおそれがあるため秘匿した箇所である。また、集計対象が 3 以上の事業所に関する数値であっても、集計対象が 1 又は 2 の事業所の数値が合計との差引きで判明する箇所についても同様に秘匿している。

(2) 「年間商品販売額」、「その他の収入額」、「商業以外の収入額」の産業分類別数値については、積み上げた数値とその合計値は四捨五入の関係で必ずしも一致しない。

(3) 「売場面積 1 m²当たり年間商品販売額」は売場面積を持つ事業所についてのみ算出している。

(4) 「不詳」について

統計表の表頭、表側中「不詳」とは、当該項目について調査をしていない項目及び当該項目の数値が得られなかったことを表している。

5 その他の注意事項

(1) 平成 19 年以前の数値は、「商業統計調査」の結果である。

(2) 姫路市は、平成 18 年 3 月 27 日に近隣 4 町（家島町、夢前町、香寺町、安富町）と

合併したが、合併以前の調査結果については、注釈のないかぎり合併した4町の数値は含んでいない。

(3) この報告書における「校区」とは、姫路市立学校校区規則（昭和28年教委規則第2号）第2条に規定する小学校の校区に準じたものです。

調査結果の概要

1 商業(卸売・小売業)の概要

(1) 概況

平成24年2月1日現在で実施した、経済センサスー活動調査における姫路市の卸売業及び小売業のうち、年間商品販売額等があり、産業分類格付に必要な事項の数値が得られた事業所を対象として集計した事業所数は、4,841事業所、従業者数は、3万5949人、年間商品販売額は、1兆4,716億8,386万円となりました。

卸売業、小売業別にみると、卸売業では、事業所数は1,337事業所、従業者数は1万1,672人、年間商品販売額は1兆225億9,979万円となっています。

小売業では、事業所数は3,504事業所、従業者数は2万4,277人、年間商品販売額は4,490億8,407万円となっています。

表1-1 卸売・小売業別事業所数、従業者数、年間商品販売額（平成24年）

卸小売の別	事業所数		従業者数(人)		年間商品販売額(万円)	
	実数	構成比	実数	構成比	実数	構成比
合計	4,841	100.0	35,949	100.0	147,168,386	100.0
卸売業	1,337	27.6	11,672	32.5	102,259,979	69.5
小売業	3,504	72.4	24,277	67.5	44,908,407	30.5

事業所数、従業者数は平成24年2月1日時点、年間販売額は平成23年1年間の値である。

(参考) 年次別事業所数、従業者数、年間商品販売額
商業統計調査

年次	事業所数	従業者数(人)	年間商品販売額 (万円)
平成11年 合計	8,407	57,804	215,809,573
卸売業	2,080	20,570	147,641,836
小売業	6,327	37,234	68,167,737
平成14年 合計	7,370	51,440	175,770,003
卸売業	1,812	17,277	117,695,460
小売業	5,558	34,163	58,074,543
平成16年 合計	7,219	51,236	168,534,213
卸売業	1,755	16,993	112,364,956
小売業	5,464	34,243	56,169,257
平成19年 合計	7,061	51,627	175,064,839
卸売業	1,651	16,896	115,547,623
小売業	5,410	34,731	59,517,216

平成24年経済センサス-活動調査

年次	事業所数	従業者数(人)	年間商品販売額 (万円)
平成24年 合計	4,841	35,949	147,168,386
卸売業	1,337	11,672	102,259,979
小売業	3,504	24,277	44,908,407

- 日本標準産業分類の改定及び調査設計の大幅変更を行ったことに伴い、平成19年調査の以前の数値と平成24年経済センサス-活動調査の数値は接続しない。

(2) 商業人口、顧客吸引力指数

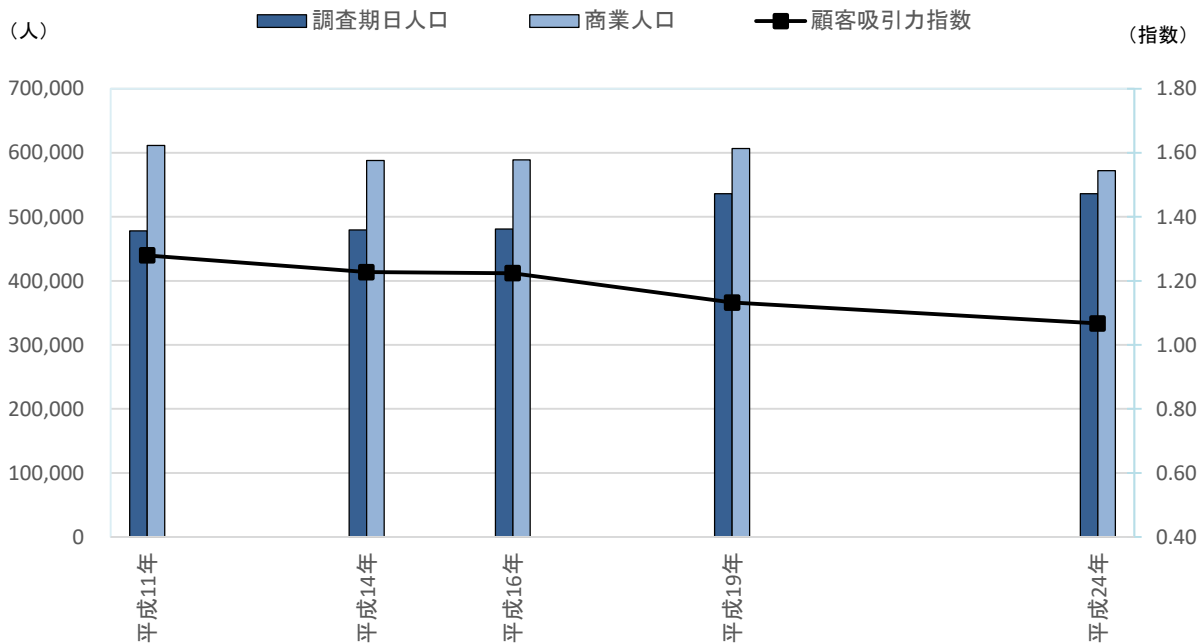
小売業について、商業人口、顧客吸引力指数をみると、商業人口は 57万2,119人と前回調査に比べ 3万4,585人増加し、顧客吸引力指数も0.06ポイント減少しています。(表1-2、図1)

表1-2 年次別商業人口、顧客吸引力指数（平成11年～平成24年）

年次	小売年間商品販売額（万円）		調査期日人口（人）		商業人口（人）	顧客吸引力指数
	兵庫県	姫路市	兵庫県	姫路市		
平成11年	611,781,704	68,167,737	5,488,745	478,054	611,583	1.28
平成14年	550,628,428	58,074,543	5,576,141	479,290	588,113	1.23
平成16年	533,362,452	56,169,257	5,590,592	480,982	588,754	1.22
平成19年	548,730,580	59,517,216	5,593,622	535,963	606,704	1.13
平成24年	450,912,000	46,211,428	5,582,500	536,218	572,119	1.07

注) 商業人口 = 当該都市小売年間商品販売額 / 当該都道府県人口 1人当たり小売年間商品販売額
顧客吸引力指数 = 商業人口 / 当該都市人口

図1 商業人口、顧客吸引力指数の推移（平成11年～平成24年）



2 事業所数

産業中分類別に事業所数をみると、卸売業は1,337事業所（構成比27.6%）で、小売業は3,504事業所（同72.4%）となっています。

卸売業、小売業それぞれの内訳をみると、卸売業では、「建築材料、鉱物・金属材料等卸売業」が386事業所（構成比8.0%）、「機械器具卸売業」が346事業所（同7.1%）、「飲食料品卸売業」が303事業所（同6.3%）、「その他の卸売業」が233事業所（同4.8%）の順になっています。

小売業では、「その他の小売業」が1,380事業所（同28.5%）で最も多く、「飲食料品小売業」が931事業所（同19.2%）、「織物・衣服・身の回り品小売業」が586事業所（同12.1%）の順になっています。

経営組織別にみると、卸売業では「株式会社・有限会社・相互会社」が最も多く、1,094事業所（同22.6%）、小売業では個人経営が最も多く、1,839事業所（同38.0%）となっています。（表2-1、図2-1、2-2）

表2-1 産業中分類別、経営組織別事業所数（平成24年）

産業中分類	合計	構成比 (%)	個人経営	株式会社 有限会社 相互会社	合名会社 合資会社	合同会社	会社以外 の法人	外国 の会社	法人でない 団体
合計	4,841	100.0	2,068	2,709	9	4	45	-	6
卸売業 小計	1,337	27.6	229	1,094	-	1	11	-	2
50 各種商品卸売業	9	0.2	1	8	-	-	-	-	-
51 繊維・衣服等卸売業	60	1.2	14	45	-	-	1	-	-
52 飲食料品卸売業	303	6.3	95	202	-	-	6	-	-
53 建築材料、鉱物・金属材料等卸売業	386	8.0	46	335	-	-	3	-	2
54 機械器具卸売業	346	7.1	26	319	-	-	1	-	-
55 その他の卸売業	233	4.8	47	185	-	1	-	-	-
小売業 小計	3,504	72.4	1,839	1,615	9	3	34	-	4
56 各種商品小売業	13	0.3	1	12	-	-	-	-	-
57 織物・衣服・身の回り品小売業	586	12.1	263	321	1	1	-	-	-
58 飲食料品小売業	931	19.2	593	320	4	2	11	-	1
59 機械器具小売業	449	9.3	232	214	1	-	2	-	-
60 その他の小売業	1,380	28.5	688	672	1	-	16	-	3
61 無店舗小売業	145	3.0	62	76	2	-	5	-	-

図2-1 産業中分類別事業所数の割合

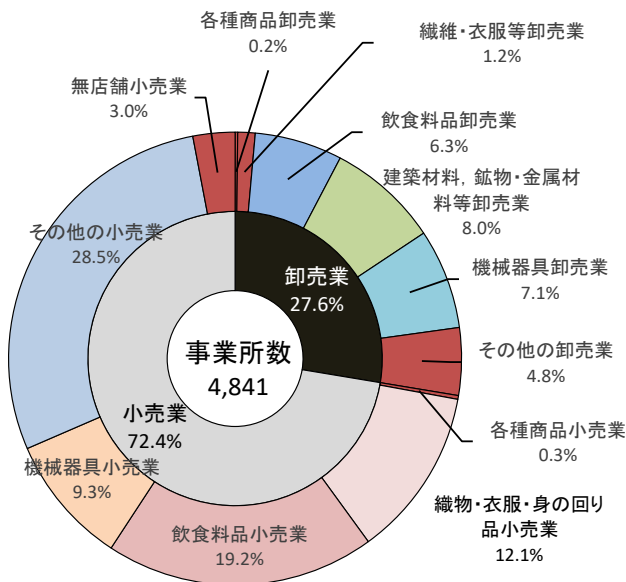


図2-2 経営組織別事業所数の割合

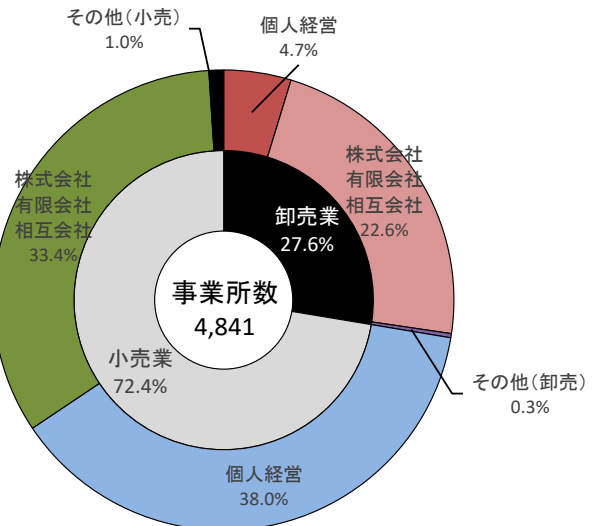


表2-2 従業者規模別事業所数（平成24年）

従業者規模(人)	事業所数	構成比(%)
合計	4,841	
卸売業 小計	1,337	100.0
1～4	634	47.4
5～9	376	28.1
10～19	189	14.1
20～29	67	5.0
30～49	40	3.0
50～99	24	1.8
100～	3	0.2
出向・派遣のみ	4	0.0
小売業 小計	3,504	100.0
1～4	2,320	66.2
5～9	635	18.1
10～19	289	8.2
20～29	94	2.7
30～49	67	1.9
50～99	54	1.5
100～	16	0.5
出向・派遣のみ	29	0.8

図2-3 従業者規模別事業所数（卸売業）

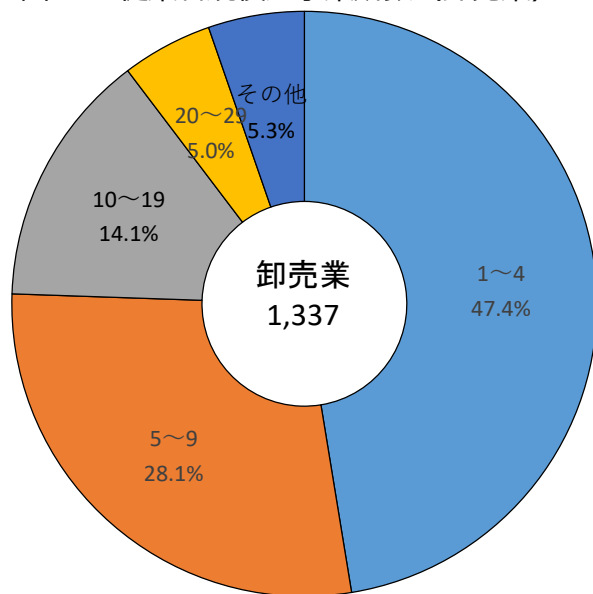
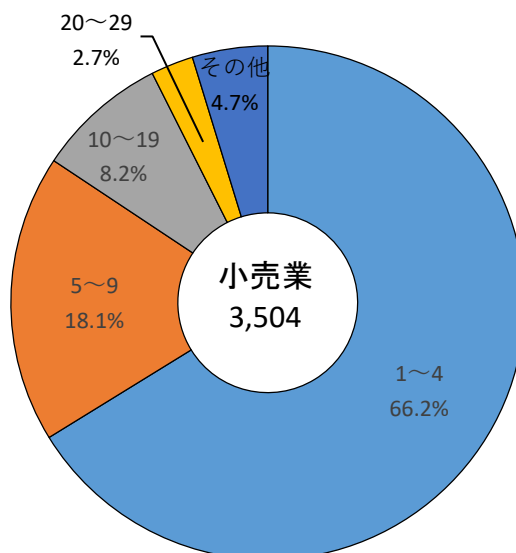


図2-4 従業者規模別事業所数（小売業）



3 従業者数

従業者数を卸売業、小売業別に見ると、卸売業は 1万1,672人（構成比32.5%）で、小売業は 2万4,277人（同67.5%）となっています。

卸売業、小売業それぞれに産業中分類別に見ると、卸売業では、「機械器具卸売業」が 3,141人（構成比8.7%）で最も多く、次いで「飲食料品卸売業」が 2,730人（同7.6%）、「建築材料、鉱物・金属材料等卸売業」が 2,721人（同7.6%）の順になっています。

小売業では、「飲食料品小売業」が 8,686人（構成比24.2%）と最も多く、次いで「その他の小売業」が 7,719人（同21.5%）、「機械器具小売業」が 2,674人（同7.4%）の順になっています。

表3-1 産業中分類別従業者数(平成24年)

産業中分類	従業者数(人)	構成比(%)
合計	35,949	100.0
卸売業 小計	11,672	32.5
各種商品卸売業	135	0.4
繊維・衣服等卸売業	454	1.3
飲食料品卸売業	2,730	7.6
建築材料、鉱物・金属材料等卸売業	2,721	7.6
機械器具卸売業	3,141	8.7
その他の卸売業	2,491	6.9
小売業 小計	24,277	67.5
各種商品小売業	1,779	4.9
繊維物・衣服・身の回り品小売業	2,381	6.6
飲食料品小売業	8,686	24.2
機械器具小売業	2,674	7.4
その他の小売業	7,719	21.5
無店舗小売業	1,038	2.9

図3-1 産業中分類別従業者数の割合

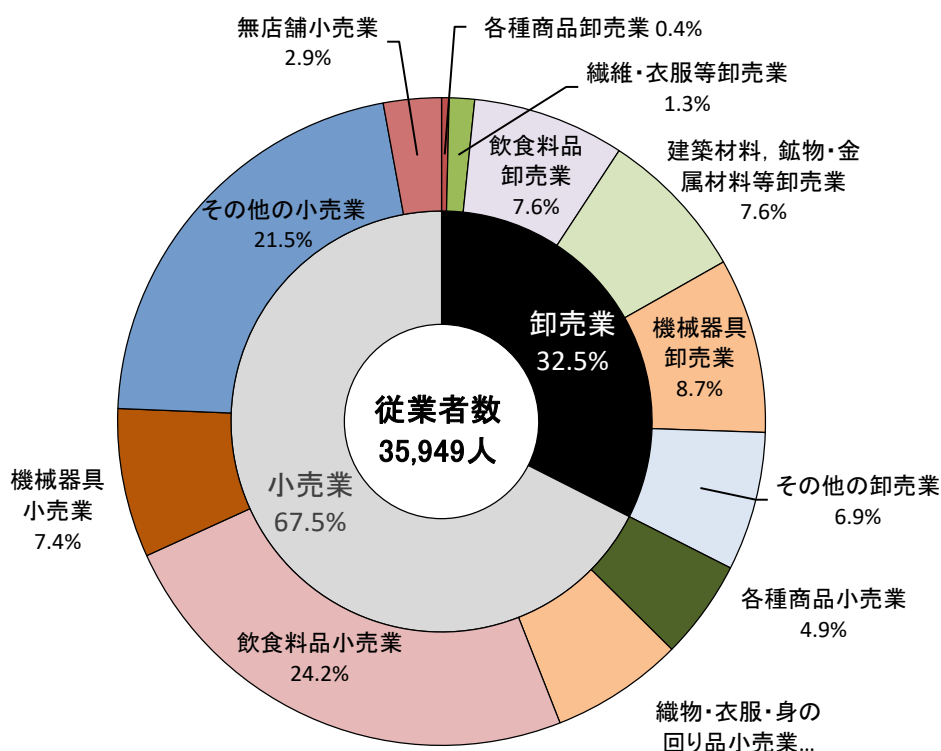


表3-2 従業者規模別従業者数

従業者規模 (人)	平成24年	
	従業者数 (人)	構成比(%)
合計	35,949	
卸売業 小計	11,672	100.0
1~4	1,638	14.0
5~9	2,490	21.3
10~19	2,456	21.0
20~29	1,589	13.6
30~49	1,475	12.6
50~99	1,578	13.5
100~	446	3.8
小売業 小計	24,277	100.0
1~4	5,027	20.7
5~9	4,096	16.9
10~19	3,853	15.9
20~29	2,193	9.0
30~49	2,656	10.9
50~99	3,502	14.4
100~	2,950	12.2

図3-2 従業者規模別従業者の割合（卸売業）

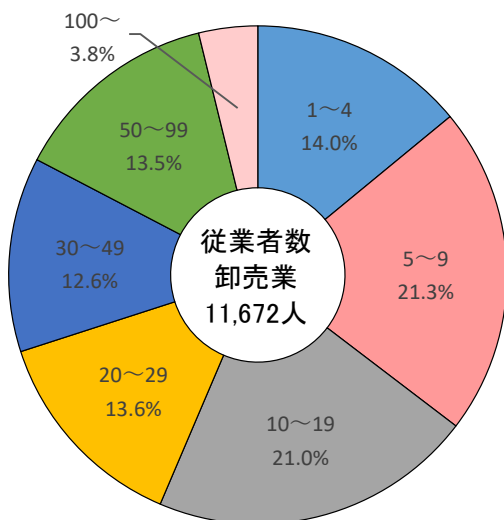
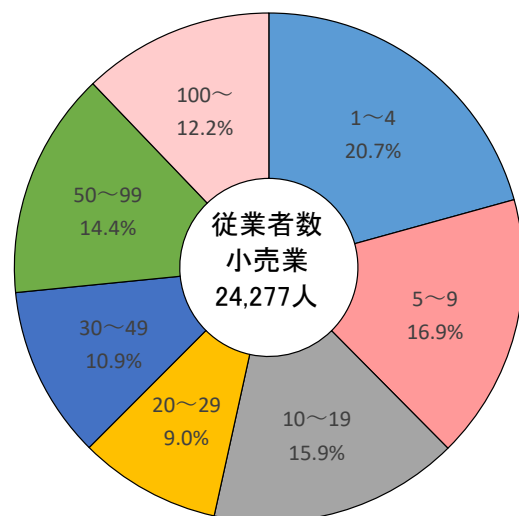


図3-3 従業者規模別従業者の割合（小売業）



4 年間商品販売額

年間商品販売額を卸売業、小売業別に見ると、卸売業は1兆225億9,979万円（構成比69.5%）で、小売業は4,490億8,407万円（同30.5%）となっています。

それぞれ産業中分類別に見ますと、卸売業では、「建築材料、鉱物・金属材料卸売業」が2,803億1,245万円（同19.0%）で最も多く、次いで「飲食料品卸売業」が2,323億9,391万円（同15.8%）、機械器具卸売業2,278億9,876万円（同15.5%）の順になっています。

小売業では、「その他の小売業」が1,438億2,189万円（同9.8%）で最も多く、次いで「飲食料品小売業」が1,145億7,525万円（同7.8%）、「機械器具小売業」が763億7,922万円（同5.2%）の順になっています。

表4-1 産業中分類別年間商品販売額(平成24年)

産業中分類	年間商品販売額(万円)		従業者数(人)	従業者一人当たりの年間商品販売額(万円)
		構成比(%)		
合計	147,168,386	100.0	35,949	4,094
卸売業 小計	102,259,979	69.5	11,672	8,761
各種商品卸売業	502,335	0.3	135	3,721
繊維・衣服等卸売業	10,792,100	7.3	454	23,771
飲食料品卸売業	23,239,391	15.8	2,730	8,513
建築材料、鉱物・金属材料等卸売業	28,031,245	19.0	2,721	10,302
機械器具卸売業	22,789,876	15.5	3,141	7,256
その他の卸売業	16,905,032	11.5	2,491	6,786
小売業 小計	44,908,407	30.5	24,277	1,850
各種商品小売業	5,432,392	3.7	1,779	3,054
繊維・衣服・身の回り品小売業	3,234,788	2.2	2,381	1,359
飲食料品小売業	11,457,525	7.8	8,686	1,319
機械器具小売業	7,637,922	5.2	2,674	2,856
その他の小売業	14,382,189	9.8	7,719	1,863
無店舗小売業	2,763,591	1.9	1,038	2,662

図4-1 産業中分類別年間商品販売額の割合

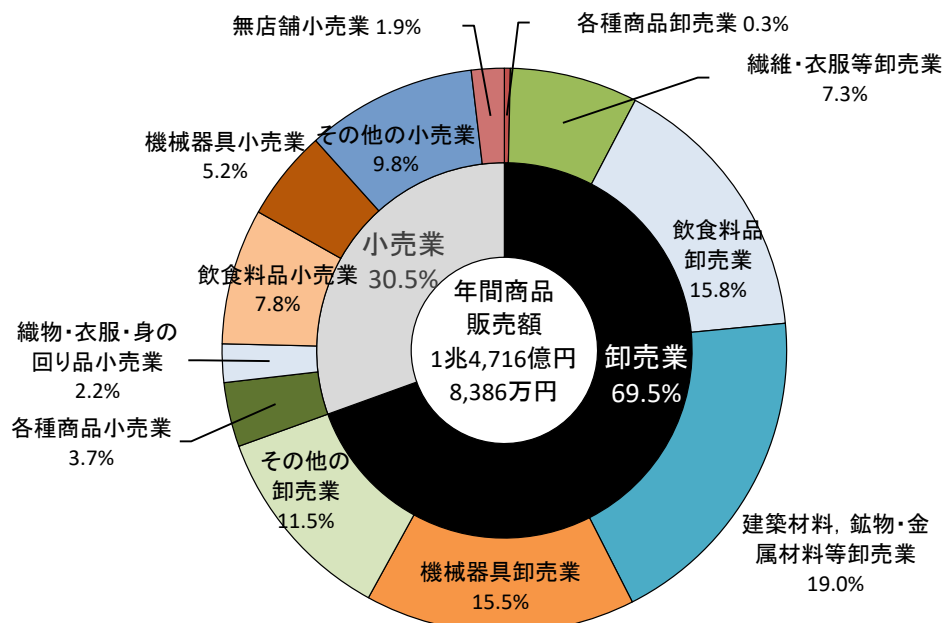


表4-2 従業者規模別年間商品販売額

従業者規模(人)	平成24年	
	年間商品販売額(万円)	構成比(%)
合計	147,168,386	
卸売業 小計	102,259,979	100.0
1~4	10,532,503	10.3
5~9	30,835,807	30.2
10~19	20,439,944	20.0
20~29	13,644,411	13.3
30~49	16,301,671	15.9
50~99	7,647,170	7.5
100~	2,830,148	2.8
出向派遣のみ	28,325	0.0
小売業 小計	44,908,407	100.0
1~4	5,661,065	12.6
5~9	8,007,031	17.8
10~19	7,044,613	15.7
20~29	4,039,971	9.0
30~49	5,569,661	12.4
50~99	6,859,726	15.3
100~	7,314,332	16.3
出向・派遣のみ	412,008	0.9

図4-2 従業者規模別年間商品販売額の割合(卸売業)

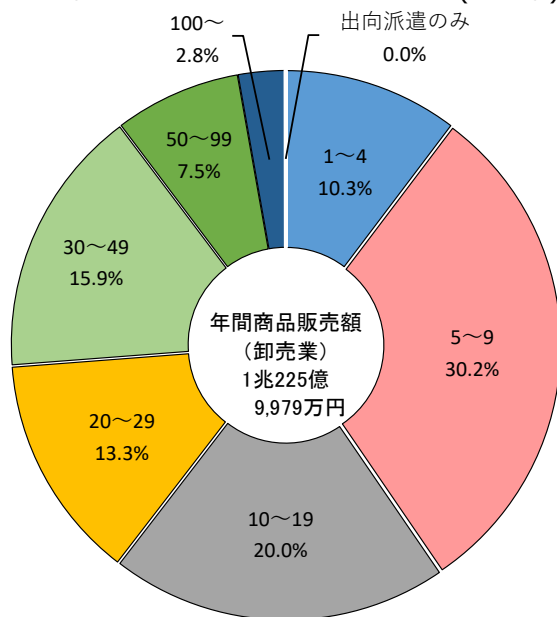
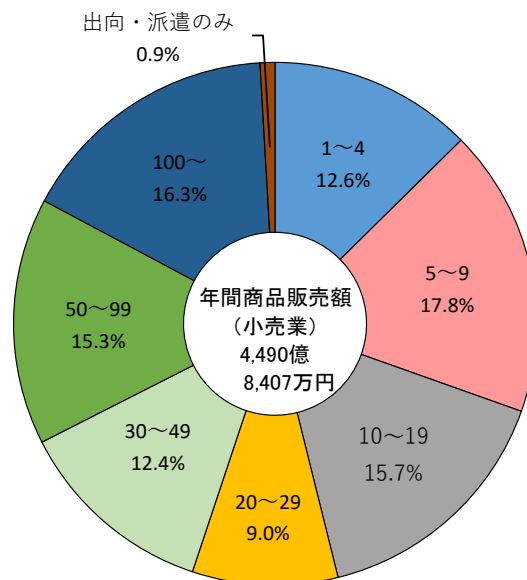


図4-3 従業者規模別年間商品販売額の割合(小売業)



5 売場面積（小売業）

小売業の売場面積は、65万813m²で1事業所当たりの平均売り場面積は、194m²となっています。また、売場面積1m²当りの年間商品販売額は、65万円となっています。

表5 産業中分類別売場面積(平成24年)

産業中分類	売場面積 (m ²)		事業所数	1事業所あたり 売場面積 (m ²)	年間商品 販売額 (万円)	売場面積 1 m ² あたりの 年間商品 販売額 (万円)
	構成比(%)					
合計	650,813	100.0	3,359	194	42,144,816	65
各種商品小売業	109,445	16.8	13	8,419	5,432,392	50
織物・衣服・身の回り品小売業	92,107	14.2	586	157	3,234,788	35
飲食料品小売業	149,383	23.0	931	161	11,457,525	77
機械器具小売業	62,878	9.7	449	140	7,637,922	122
その他の小売業	237,000	36.4	1,380	172	14,382,189	61

6 セルフサービス店

売場面積の50%以上でセルフサービス方式を採用している小売業は、554事業所で、無店舗小売業を除く小売業事業所数の16.5%を占めています。業種別に採用率をみますと、各種商品小売業69.2%、飲食料品小売業で33.8%となっ

表6 産業中分類別セルフサービス方式採用の小売業事業所数(平成24年)

産業中分類	事業所数	うち セルフサービス 事業所数		採用率 (%)
合計	3,359	554		16.5
各種商品小売業	13	9		69.2
織物・衣服・身の回り品小売業	586	57		9.7
飲食料品小売業	931	315		33.8
機械器具小売業	449	4		0.9
その他の小売業	1,380	169		12.2

7 兵庫県下各地域との比較

兵庫県下の卸売業・小売業の状況についてみると、姫路市の事業所数4,841事業所数（構成比 11.7%）、従業者数 3万5,949人（同11.6%）となっています。

表7-1 兵庫県下の地域別事業所数、従業者数、年間商品販売額

地域	合計					
	事業所数	構成比 (%)	従業者数 (人)	構成比 (%)	年間商品販売額 (万円)	構成比 (%)
兵庫県	41,261	100.0	308,730	100.0	1,256,053,495	100.0
姫路市	4,841	11.7	35,949	11.6	147,168,386	11.7
神戸地域	12,467	30.2	105,886	34.3	554,882,942	44.2
阪神南地域	5,945	14.4	46,697	15.1	187,237,433	14.9
阪神北地域	3,367	8.2	29,023	9.4	87,388,218	7.0
東播磨地域	4,137	10.0	31,080	10.1	130,194,197	10.4
北播磨地域	2,489	6.0	16,642	5.4	45,993,345	3.7
中播磨地域(姫路市を除く)	359	0.9	2,325	0.8	5,833,422	0.5
西播磨地域	2,344	5.7	13,831	4.5	34,524,527	2.7
但馬地域	2,331	5.6	12,245	4.0	30,011,227	2.4
丹波地域	1,048	2.5	5,831	1.9	12,581,549	1.0
淡路地域	1,933	4.7	9,221	3.0	20,238,249	1.6

地域	卸売業					
	事業所数	構成比 (%)	従業者数 (人)	構成比 (%)	年間商品販売額 (万円)	構成比 (%)
兵庫県	9,559	100.0	84,682	100.0	819,937,304	100.0
姫路市	1,337	14.0	11,672	13.8	102,259,979	12.5
神戸地域	3,534	37.0	38,168	45.1	410,426,474	50.1
阪神南地域	1,252	13.1	10,854	12.8	116,568,578	14.2
阪神北地域	581	6.1	3,942	4.7	37,670,130	4.6
東播磨地域	879	9.2	6,777	8.0	86,571,174	10.6
北播磨地域	655	6.9	4,771	5.6	24,832,318	3.0
中播磨地域(姫路市を除く)	53	0.6	387	0.5	2,622,036	0.3
西播磨地域	360	3.8	2,360	2.8	14,876,968	1.8
但馬地域	390	4.1	2,666	3.1	13,044,552	1.6
丹波地域	148	1.5	1,024	1.2	3,294,312	0.4
淡路地域	370	3.9	2,061	2.4	7,770,783	0.9

地域	小売業					
	事業所数	構成比 (%)	従業者数 (人)	構成比 (%)	年間商品販売額 (万円)	構成比 (%)
兵庫県	31,702	100.0	224,048	100.0	436,116,191	100.0
姫路市	3,504	11.1	24,277	10.8	44,908,407	10.3
神戸地域	8,933	28.2	67,718	30.2	144,456,468	33.1
阪神南地域	4,693	14.8	35,843	16.0	70,668,855	16.2
阪神北地域	2,786	8.8	25,081	11.2	49,718,088	11.4
東播磨地域	3,258	10.3	24,303	10.8	43,623,023	10.0
北播磨地域	1,834	5.8	11,871	5.3	21,161,027	4.9
中播磨地域(姫路市を除く)	306	1.0	1,938	0.9	3,211,386	0.7
西播磨地域	1,984	6.3	11,471	5.1	19,647,559	4.5
但馬地域	1,941	6.1	9,579	4.3	16,966,675	3.9
丹波地域	900	2.8	4,807	2.1	9,287,237	2.1
淡路地域	1,563	4.9	7,160	3.2	12,467,466	2.9

〔神戸地域〕神戸市

〔阪神南地域〕尼崎市・西宮市・芦屋市

〔阪神北地域〕伊丹市・宝塚市・川西市・三田市・猪名川町

〔東播磨地域〕明石市・加古川市・高砂市・稲美町・播磨町

〔北播磨地域〕西脇市・三木市・小野市・加西市・加東市・多可町

〔中播磨地域〕姫路市・市川町・福崎町・神河町

〔西播磨地域〕相生市・赤穂市・宍粟市・たつの市・太子町・上郡町・佐用町

〔但馬地域〕豊岡市・養父市・朝来市・香美町・新温泉町

〔丹波地域〕篠山市・丹波市

〔淡路地域〕洲本市・南あわじ市・淡路市

表7-2 兵庫県下の地域別、1事業所当たり従業者数、年間商品販売額、従業員人当たり年間商品販売額、人口千人当たり事業所数

地域	合計				
	1事業所当たり 従業者数 (人)	1事業所当たり 年間商品販売額 (万円)	従業員1人当たり 年間商品販売額 (万円)	人口千人 当たり 事業所数	人口(人)
兵庫県	7.5	30,442	4,068	7.4	5,579,492
姫路市	7.4	30,400	4,094	9.0	536,218
神戸地域	8.5	44,508	5,240	8.1	1,544,029
阪神南地域	7.9	31,495	4,010	5.8	1,029,200
阪神北地域	8.6	25,954	3,011	4.6	726,759
東播磨地域	7.5	31,471	4,189	5.8	716,813
北播磨地域	6.7	18,479	2,764	8.8	282,397
中播磨地域(姫路市を除く)	6.5	16,249	2,509	8.0	44,921
西播磨地域	5.9	14,729	2,496	8.7	269,924
但馬地域	5.3	12,875	2,451	13.1	177,866
丹波地域	5.6	12,005	2,158	9.5	109,964
淡路地域	4.8	10,470	2,195	13.7	141,401
地域	卸売業				
	1事業所当たり 従業者数 (人)	1事業所当たり 年間商品販売額 (百万円)	従業員1人当たり 年間商品販売額 (万円)	人口千人 当たり 事業所数	人口(人)
兵庫県	8.9	85,776	9,683	1.7	5,579,492
姫路市	8.7	76,485	8,761	2.5	536,218
神戸地域	10.8	116,137	10,753	2.3	1,544,029
阪神南地域	8.7	93,106	10,740	1.2	1,029,200
阪神北地域	6.8	64,837	9,556	0.8	726,759
東播磨地域	7.7	98,488	12,774	1.2	716,813
北播磨地域	7.3	37,912	5,205	2.3	282,397
中播磨地域(姫路市を除く)	7.3	49,472	6,775	1.2	44,921
西播磨地域	6.6	41,325	6,304	1.3	269,924
但馬地域	6.8	33,448	4,893	2.2	177,866
丹波地域	6.9	22,259	3,217	1.3	109,964
淡路地域	5.6	21,002	3,770	2.6	141,401
地域	小売業				
	1事業所当たり 従業者数 (人)	1事業所当たり 年間商品販売額 (百万円)	従業員1人当たり 年間商品販売額 (万円)	人口千人 当たり 事業所数	人口(人)
兵庫県	7.1	13,757	1,947	5.7	5,579,492
姫路市	6.9	12,816	1,850	6.5	536,218
神戸地域	7.6	16,171	2,133	5.8	1,544,029
阪神南地域	7.6	15,058	1,972	4.6	1,029,200
阪神北地域	9.0	17,846	1,982	3.8	726,759
東播磨地域	7.5	13,390	1,795	4.5	716,813
北播磨地域	6.5	11,538	1,783	6.5	282,397
中播磨地域(姫路市を除く)	6.3	10,495	1,657	6.8	44,921
西播磨地域	5.8	9,903	1,713	7.4	269,924
但馬地域	4.9	8,741	1,771	10.9	177,866
丹波地域	5.3	10,319	1,932	8.2	109,964
淡路地域	4.6	7,977	1,741	11.1	141,401

注：人口は、平成24年2月1日現在の兵庫県推計人口による。

図7-1 兵庫県内地域別、年間商品販売額、従業者数、事業所数の割合（卸売・小売業合計）

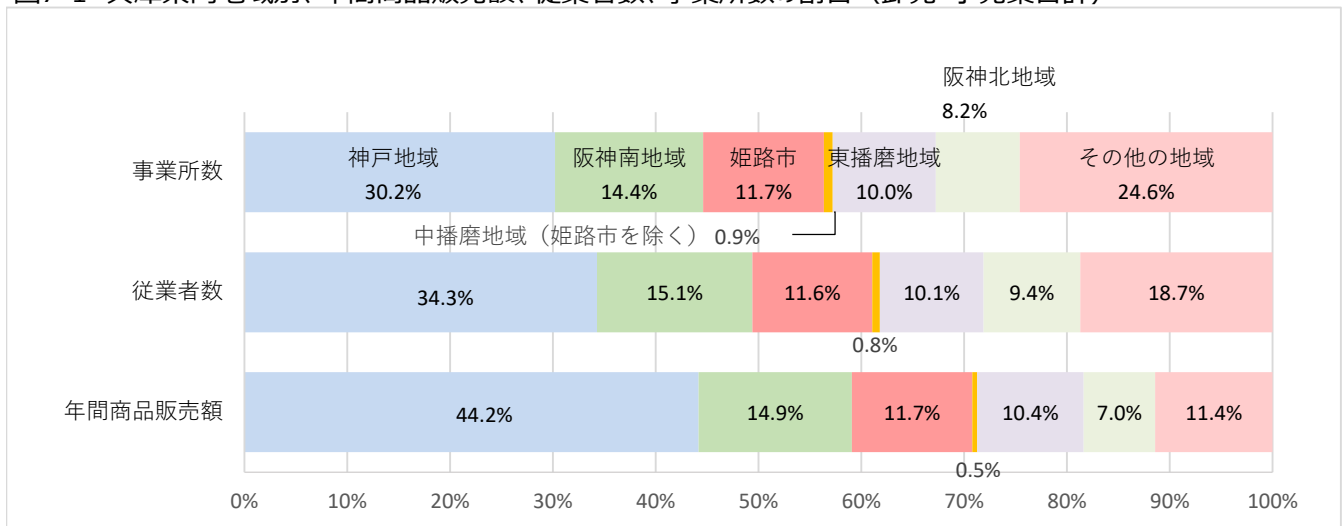


図7-2 兵庫県内地域別、年間商品販売額、従業者数、事業所数の割合（卸売業）

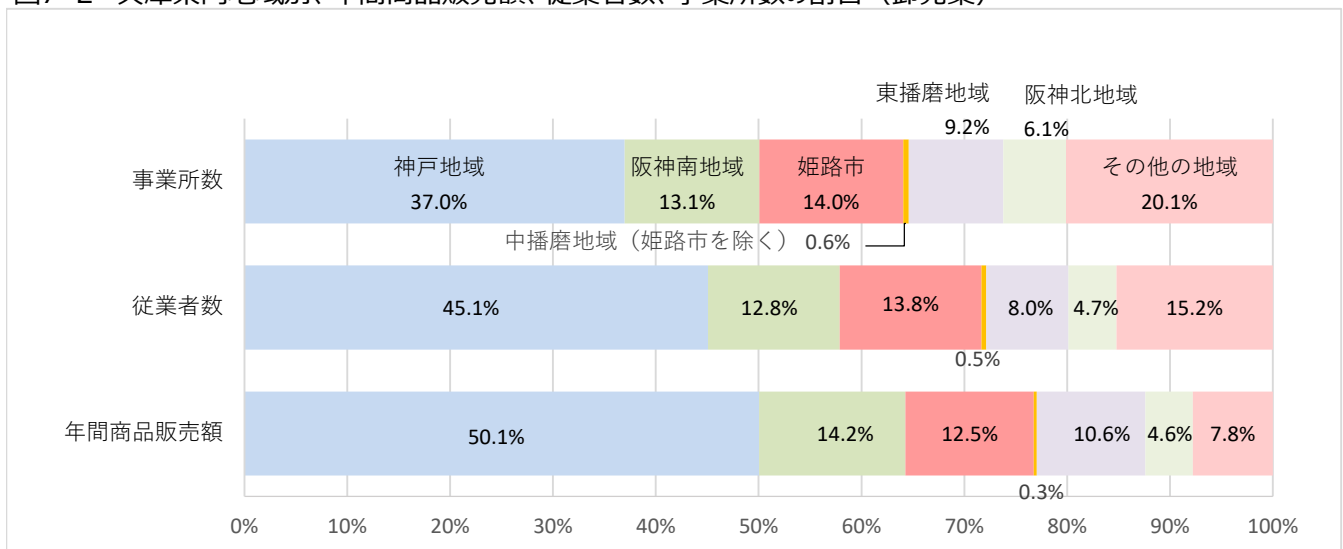
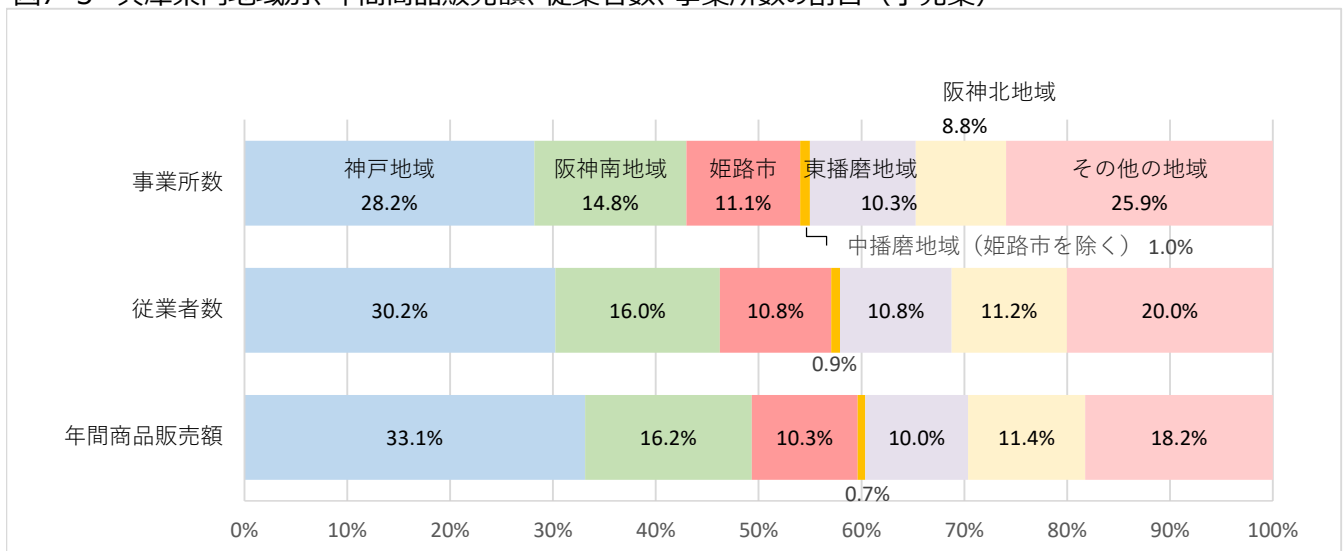


図7-3 兵庫県内地域別、年間商品販売額、従業者数、事業所数の割合（小売業）

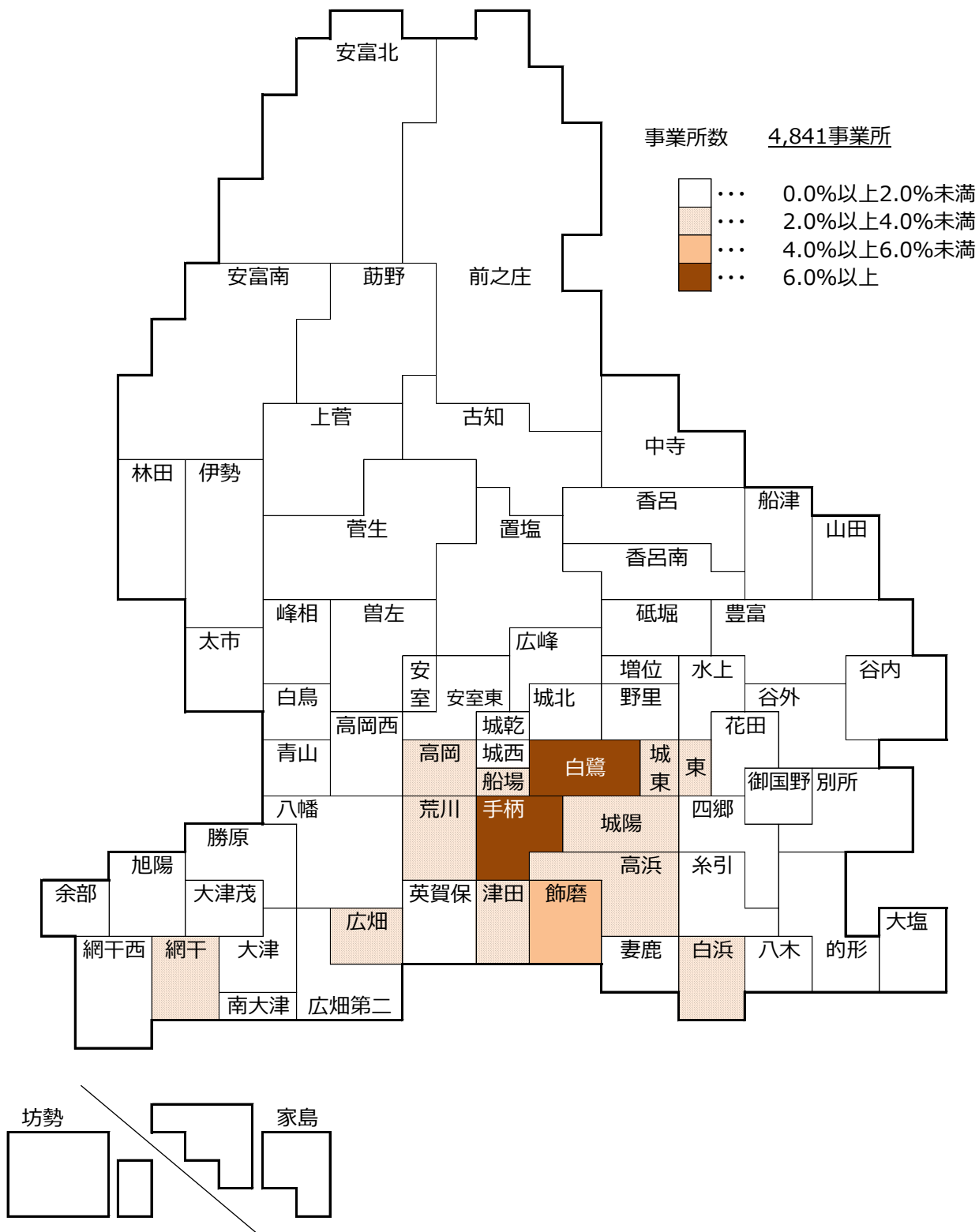


8 校区別状況

(1) 事業所編(平成24年)

姫路市内の状況を小学校区別にみますと、事業所数は、白鷺校区が634事業所（構成比13.1%）と最も多く、次いで手柄校区の306事業所（同6.3%）、飾磨校区の224事業所（同4.6%）、城陽校区の167事業所（同3.4%）、船場校区の161事業所（同3.3%）と続きます。（統計表第7表）

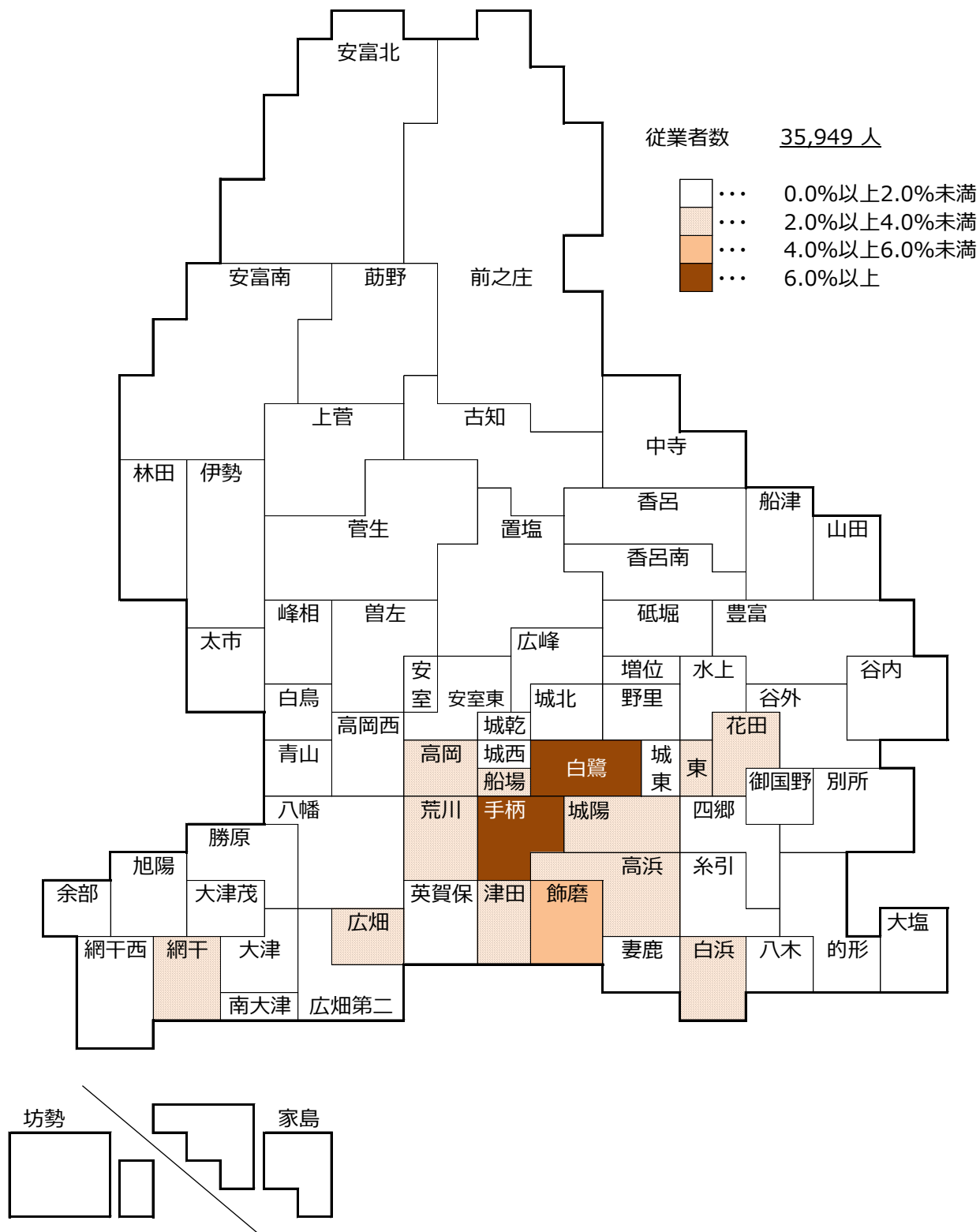
図7-1 校区別事業所数の構成比



(2) 従業者数編(平成24年)

姫路市内の状況を小学校区別にみますと、従業者数は、白鷺校区が 4,418人（構成比12.3%）と最も多く、次いで手柄校区の 2,720人（同7.6%）、飾磨校区の 1,743人（同4.8%）、城陽校区の 1,419人（同3.9%）、高岡校区の 1,292人（同3.6%）と続きます。（統計表第7表）

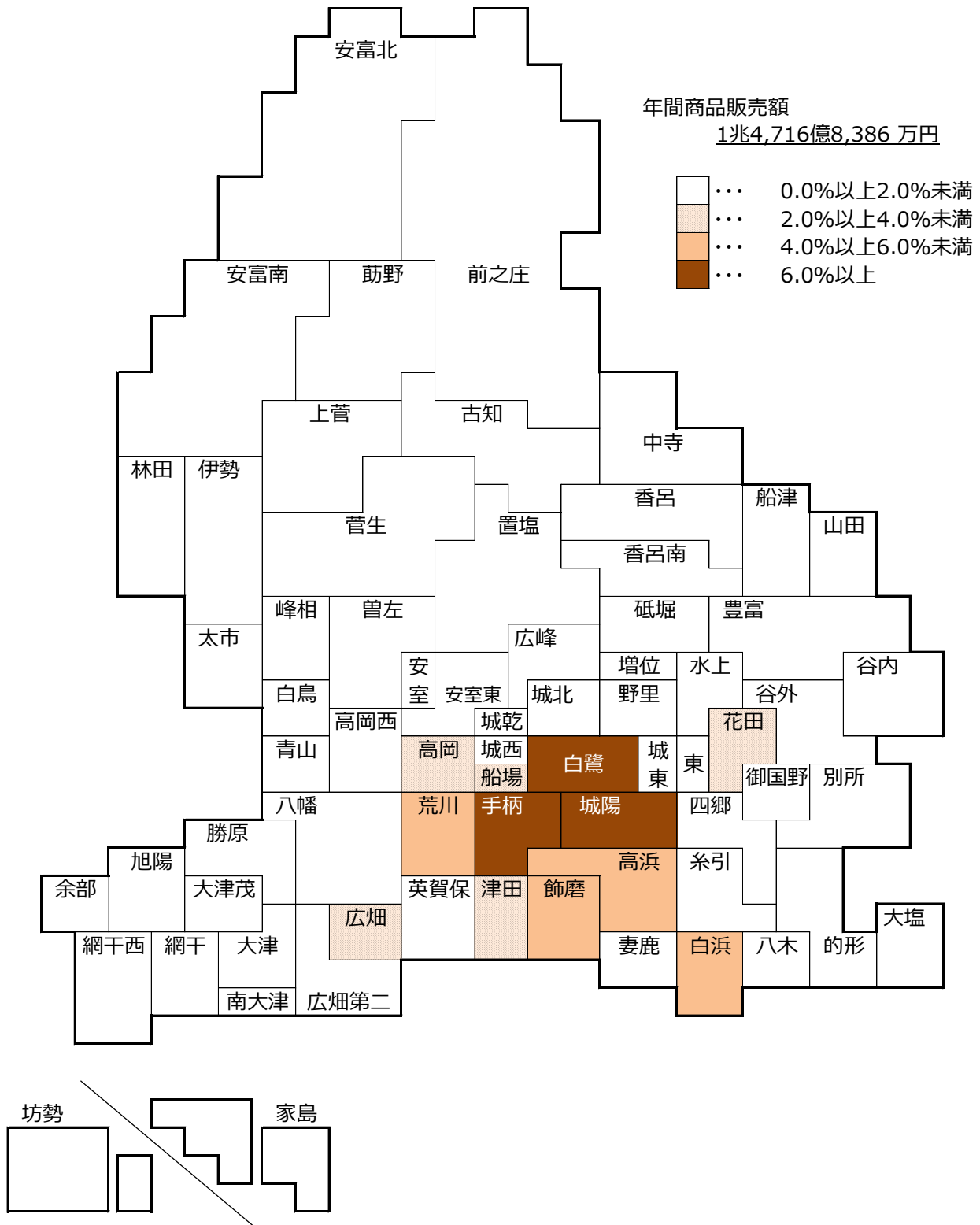
図7-2 校区別従業者数の構成比



(3) 年間商品販売額編(平成24年)

姫路市内の状況を小学校区別にみますと、年間商品販売額は、城陽校区が 2,582億4,081万円（構成比 17.5%）と最も多く、次いで手柄校区の 1,688億9,311万円（同11.5%）、白鷺校区の 1,348億4,688万円（同9.2%）、飾磨校区の 800億3,285万円（同5.4%）、荒川校区の675億1,691万円（同 4.6%）と続きます。(統計表第7表)

図7-3 校区別年間商品販売額の構成比



統計表

第1表 産業細分類別、事業所数、従業者数、年間商品販売額

産業分類	事業所数										
	合計	本社・支社別			経営組織別						
		単独事業所	本所 本社 本店	支所 支社 支店	個人 経営	株式会社 有限会社 相互会社	合名 合資 会社	合同 会社	会社 以外 の法人	外国 の会社	法人 でない 団体
合計	4,841	3,158	298	1,379	2,068	2,709	9	4	45	-	6
卸売業 小計	1,337	758	128	449	229	1,094	-	1	11	-	2
50 各種商品卸売業	9	6	1	2	1	8	-	-	-	-	-
501 各種商品卸売業	9	6	1	2	1	8	-	-	-	-	-
5019 その他の各種商品卸売業	9	6	1	2	1	8	-	-	-	-	-
51 繊維・衣服等卸売業	60	46	8	6	14	45	-	-	1	-	-
511 繊維品卸売業（衣服、身の回り品を除く）	8	8	-	-	2	6	-	-	-	-	-
5111 繊維原料卸売業	2	2	-	-	1	1	-	-	-	-	-
5112 糸卸売業	3	3	-	-	1	2	-	-	-	-	-
5113 織物卸売業（室内装飾繊維品を除く）	3	3	-	-	-	3	-	-	-	-	-
512 衣服卸売業	25	18	5	2	4	20	-	-	1	-	-
5121 男子服卸売業	9	7	1	1	2	7	-	-	-	-	-
5122 婦人・子供服卸売業	8	4	3	1	1	6	-	-	1	-	-
5123 下着類卸売業	4	3	1	-	1	3	-	-	-	-	-
5129 その他の衣服卸売業	4	4	-	-	-	4	-	-	-	-	-
513 身の回り品卸売業	27	20	3	4	8	19	-	-	-	-	-
5131 寝具類卸売業	2	2	-	-	1	1	-	-	-	-	-
5132 靴・履物卸売業	12	9	2	1	3	9	-	-	-	-	-
5133 かばん・袋物卸売業	1	1	-	-	1	-	-	-	-	-	-
5139 その他の身の回り品卸売業	12	8	1	3	3	9	-	-	-	-	-
52 食料品卸売業	303	217	32	54	95	202	-	-	6	-	-
521 農畜産物・水産物卸売業	160	134	15	11	58	97	-	-	5	-	-
5211 米麦卸売業	8	6	1	1	2	6	-	-	-	-	-
5212 雑穀・豆類卸売業	2	-	1	1	-	2	-	-	-	-	-
5213 野菜卸売業	37	34	2	1	18	18	-	-	1	-	-
5214 果実卸売業	17	17	-	-	6	11	-	-	-	-	-
5215 食肉卸売業	24	16	5	3	5	16	-	-	3	-	-
5216 生鮮魚介卸売業	48	39	5	4	13	34	-	-	1	-	-
5219 その他の農畜産物・水産物卸売業	24	22	1	1	14	10	-	-	-	-	-
522 食料・飲料卸売業	143	83	17	43	37	105	-	-	1	-	-
5221 砂糖・味そ・しょう油卸売業	8	6	1	1	4	4	-	-	-	-	-
5222 酒類卸売業	10	3	3	4	1	9	-	-	-	-	-
5223 乾物卸売業	22	16	3	3	4	18	-	-	-	-	-
5224 菓子・パン類卸売業	25	18	1	6	9	16	-	-	-	-	-
5225 飲料卸売業（別掲を除く）	9	5	1	3	3	6	-	-	-	-	-
5226 茶類卸売業	3	2	-	1	1	2	-	-	-	-	-
5227 牛乳・乳製品卸売業	11	8	1	2	2	8	-	-	1	-	-
5229 その他の食料・飲料卸売業	55	25	7	23	13	42	-	-	-	-	-
53 建築材料、鉱物・金属材料等卸売業	386	211	34	139	46	335	-	-	3	-	2
531 建築材料卸売業	148	97	9	40	22	122	-	-	2	-	2
5311 木材・竹材卸売業	28	23	-	4	5	22	-	-	-	-	1
5312 セメント卸売業	8	5	-	3	1	7	-	-	-	-	-
5313 板ガラス卸売業	6	4	-	2	3	3	-	-	-	-	-
5314 建築用金属製品卸売業（建築用金物を除く）	29	24	-	5	7	22	-	-	-	-	-
5319 その他の建築材料卸売業	77	41	9	26	6	68	-	-	2	-	1
532 化学製品卸売業	83	44	8	31	7	76	-	-	-	-	-
5321 塗料卸売業	20	13	-	7	3	17	-	-	-	-	-
5322 プラスチック卸売業	16	8	5	3	2	14	-	-	-	-	-
5329 その他の化学製品卸売業	47	23	3	21	2	45	-	-	-	-	-
533 石油・鉱物卸売業	33	17	7	9	2	30	-	-	1	-	-
5331 石油卸売業	25	13	6	6	2	22	-	-	1	-	-
5332 鉱物卸売業（石油を除く）	8	4	1	3	-	8	-	-	-	-	-
534 鉄鋼製品卸売業	35	18	3	14	2	33	-	-	-	-	-
5341 鉄鋼粗製品卸売業	3	2	-	1	1	2	-	-	-	-	-
5342 鉄鋼一次製品卸売業	23	11	3	9	-	23	-	-	-	-	-
5349 その他の鉄鋼製品卸売業	9	5	-	4	1	8	-	-	-	-	-

合計	従業者数 (人)					臨時雇用者(人)	総数のうち別経営へ 出向・派遣者(人)	総数のうち別経営からの出向・派遣者(人)	売場面積 (㎡)	年間商品販売額 (万円)	分類番号
	個人業主	個人業主の家族で無給の人	有給役員	正社員 正職員	パート アルバイト						
35,949	2,041	934	2,860	14,900	15,214	1,413	172	2,477	650,813	147,168,386	
11,672	225	110	1,394	7,741	2,202	267	106	311	-	102,259,979	
135	1	-	20	90	24	-	-	1	-	502,335	50
135	1	-	20	90	24	-	-	1	-	502,335	501
135	1	-	20	90	24	-	-	1	-	502,335	5019
454	14	4	73	264	99	4	4	2	-	10,792,100	51
41	2	-	11	12	16	1	-	-	-	52,197	511
9	1	-	2	5	1	-	-	-	-	x	5111
22	1	-	4	2	15	1	-	-	-	x	5112
10	-	-	5	5	-	-	-	-	-	29,196	5113
275	4	1	34	192	44	2	4	-	-	770,864	512
35	2	1	10	10	12	2	-	-	-	77,099	5121
213	1	-	12	172	28	-	4	-	-	623,042	5122
12	1	-	3	4	4	-	-	-	-	48,367	5123
15	-	-	9	6	-	-	-	-	-	22,356	5129
138	8	3	28	60	39	1	-	2	-	9,969,039	513
8	1	-	4	3	-	1	-	-	-	x	5131
68	3	1	14	29	21	-	-	1	-	206,298	5132
1	1	-	-	-	-	-	-	-	-	x	5133
61	3	2	10	28	18	-	-	1	-	9,760,308	5139
2,730	92	56	316	1,359	907	65	15	60	-	23,239,391	52
1,518	56	33	185	646	598	55	10	25	-	9,186,882	521
59	2	1	11	40	5	-	-	-	-	819,706	5211
8	-	-	3	5	-	-	-	-	-	x	5212
499	17	3	48	178	253	18	-	3	-	2,383,408	5213
125	6	2	18	51	48	3	-	-	-	482,526	5214
194	4	1	17	95	77	3	-	7	-	678,069	5215
516	13	11	69	238	185	21	10	15	-	4,435,654	5216
117	14	15	19	39	30	10	-	-	-	x	5219
1,212	36	23	131	713	309	10	5	35	-	14,052,509	522
52	4	2	9	32	5	1	-	-	-	768,690	5221
129	1	1	16	89	22	-	5	12	-	3,497,393	5222
95	4	4	28	28	31	1	-	-	-	257,962	5223
129	9	5	20	59	36	3	-	-	-	1,654,965	5224
132	3	2	6	85	36	-	-	-	-	486,787	5225
15	1	-	1	7	6	-	-	-	-	16,450	5226
89	2	1	11	53	22	-	-	-	-	454,772	5227
571	12	8	40	360	151	5	-	23	-	6,915,490	5229
2,721	46	18	408	1,857	392	128	34	92	-	28,031,245	53
1,109	22	7	156	789	135	7	9	48	-	8,125,849	531
141	5	1	33	86	16	2	-	1	-	944,804	5311
24	1	-	5	13	5	1	-	-	-	291,061	5312
21	3	-	-	15	3	-	-	-	-	39,686	5313
169	7	5	22	114	21	-	-	28	-	855,268	5314
754	6	1	96	561	90	4	9	19	-	5,995,030	5319
519	7	2	97	336	77	41	1	7	-	3,241,218	532
97	3	1	24	62	7	2	-	1	-	359,107	5321
140	2	-	24	86	28	6	-	1	-	682,446	5322
282	2	1	49	188	42	33	1	5	-	2,199,665	5329
268	2	2	43	178	43	44	24	18	-	2,788,846	533
234	2	2	33	159	38	44	24	9	-	2,046,567	5331
34	-	-	10	19	5	-	-	9	-	742,279	5332
331	2	2	45	262	20	10	-	10	-	5,555,778	534
19	1	1	5	9	3	-	-	-	-	157,569	5341
251	-	-	29	210	12	8	-	10	-	5,109,013	5342
61	1	1	11	43	5	2	-	-	-	289,196	5349

第1表 産業細分類別、事業所数、従業者数、年間商品販売額(続き)

産業分類	事業所数										
	合計	本社・支社別			経営組織別						
		単独事業所	本所 本社 本店	支所 支社 支店	個人 経営	株式会社 有限会社 相互会社	合名 合資 会社	合同 会社	会社 以外 の法人	外国 の会社	法人 でない 団体
535 非鉄金属卸売業	44	6	1	37	-	44	-	-	-	-	-
5351 非鉄金属地金卸売業	35	2	-	33	-	35	-	-	-	-	-
5352 非鉄金属製品卸売業	9	4	1	4	-	9	-	-	-	-	-
536 再生資源卸売業	43	29	6	8	13	30	-	-	-	-	-
5361 空瓶・空缶等空容器卸売業	1	1	-	-	-	1	-	-	-	-	-
5362 鉄スクラップ卸売業	28	20	2	6	10	18	-	-	-	-	-
5363 非鉄金属スクラップ卸売業	6	2	2	2	1	5	-	-	-	-	-
5364 古紙卸売業	5	5	-	-	1	4	-	-	-	-	-
5369 その他の再生資源卸売業	3	1	2	-	1	2	-	-	-	-	-
54 機械器具卸売業	346	139	33	174	26	319	-	-	1	-	-
541 産業機械器具卸売業	156	60	11	85	6	150	-	-	-	-	-
5411 農業用機械器具卸売業	3	2	1	-	-	3	-	-	-	-	-
5412 建設機械・鉱山機械卸売業	7	2	-	5	-	7	-	-	-	-	-
5413 金属加工機械卸売業	13	7	1	5	1	12	-	-	-	-	-
5414 事務用機械器具卸売業	17	7	-	10	-	17	-	-	-	-	-
5419 その他の産業機械器具卸売業	116	42	9	65	5	111	-	-	-	-	-
542 自動車卸売業	65	41	6	18	14	50	-	-	1	-	-
5421 自動車卸売業（二輪自動車を含む）	18	12	1	5	4	14	-	-	-	-	-
5422 自動車部分品・附属品卸売業（中古品を除く）	43	26	4	13	10	32	-	-	1	-	-
5423 自動車中古部品卸売業	4	3	1	-	-	4	-	-	-	-	-
543 電気機械器具卸売業	87	28	11	48	4	83	-	-	-	-	-
5431 家庭用電気機械器具卸売業	20	7	4	9	2	18	-	-	-	-	-
5432 電気機械器具卸売業（家庭用電気機械器具を除く）	67	21	7	39	2	65	-	-	-	-	-
549 その他の機械器具卸売業	38	10	5	23	2	36	-	-	-	-	-
5491 輸送用機械器具卸売業（自動車を除く）	7	3	-	4	2	5	-	-	-	-	-
5492 計量器・理化学機械器具・光学機械器具等卸売業	20	6	5	9	-	20	-	-	-	-	-
5493 医療用機械器具卸売業（歯科用機械器具を含む）	11	1	-	10	-	11	-	-	-	-	-
55 その他の卸売業	233	139	20	74	47	185	-	1	-	-	-
551 家具・建具・じゅう器等卸売業	40	17	3	20	6	34	-	-	-	-	-
5511 家具・建具卸売業	20	6	1	13	4	16	-	-	-	-	-
5512 荒物卸売業	8	3	2	3	-	8	-	-	-	-	-
5513 畳卸売業	1	1	-	-	-	1	-	-	-	-	-
5514 室内装飾繊維品卸売業	6	3	-	3	-	6	-	-	-	-	-
5515 陶磁器・ガラス器卸売業	1	1	-	-	-	1	-	-	-	-	-
5519 その他のじゅう器卸売業	4	3	-	1	2	2	-	-	-	-	-
552 医薬品・化粧品等卸売業	71	39	4	28	16	54	-	1	-	-	-
5521 医薬品卸売業	19	2	-	17	-	19	-	-	-	-	-
5522 医療用品卸売業	11	7	1	3	2	9	-	-	-	-	-
5523 化粧品卸売業	34	28	2	4	13	20	-	1	-	-	-
5524 合成洗剤卸売業	7	2	1	4	1	6	-	-	-	-	-
553 紙・紙製品卸売業	25	20	2	3	3	22	-	-	-	-	-
5531 紙卸売業	5	4	1	-	1	4	-	-	-	-	-
5532 紙製品卸売業	20	16	1	3	2	18	-	-	-	-	-
559 他に分類されない卸売業	97	63	11	23	22	75	-	-	-	-	-
5591 金物卸売業	13	7	1	5	2	11	-	-	-	-	-
5592 肥料・飼料卸売業	6	3	2	1	-	6	-	-	-	-	-
5593 スポーツ用品卸売業	6	5	1	-	2	4	-	-	-	-	-
5594 娯楽用品・がん具卸売業	1	1	-	-	-	1	-	-	-	-	-
5595 たばこ卸売業	3	2	-	1	-	3	-	-	-	-	-
5596 ジュエリー製品卸売業	3	2	1	-	-	3	-	-	-	-	-
5597 書籍・雑誌卸売業	3	2	-	1	1	2	-	-	-	-	-
5598 代理商、仲立業	2	2	-	-	1	1	-	-	-	-	-
5599 他に分類されないその他の卸売業	60	39	6	15	16	44	-	-	-	-	-
小売業 小計	3,504	2,400	170	930	1,839	1,615	9	3	34	-	4
56 各種商品小売業	13	1	3	9	1	12	-	-	-	-	-

合計	従業者数 (人)					臨時雇用者(人)	総数のうち別経営へ 出向・派遣者(人)	総数のうち別経営からの出向・派遣者(人)	売場面積 (㎡)	年間商品販売額 (万円)	分類番号
	個人業主	個人業主の家族で無給の人	有給役員	正社員 正職員	パート アルバイト						
231	-	-	17	130	84	23	-	1	-	1,694,789	535
130	-	-	2	51	77	23	-	-	-	157,565	5351
101	-	-	15	79	7	-	-	1	-	1,537,224	5352
263	13	5	50	162	33	3	-	8	-	6,624,765	536
1	-	-	1	-	-	-	-	-	-	x	5361
150	10	4	33	90	13	2	-	8	-	6,192,353	5362
46	1	-	3	34	8	-	-	-	-	292,991	5363
49	1	-	9	32	7	-	-	-	-	98,951	5364
17	1	1	4	6	5	1	-	-	-	x	5369
3,141	26	10	317	2,563	225	26	35	119	-	22,789,876	54
1,281	6	5	156	1,051	63	11	11	68	-	10,452,583	541
27	-	-	2	23	2	-	1	4	-	112,900	5411
43	-	-	2	40	1	-	-	8	-	411,649	5412
45	1	-	13	30	1	1	-	3	-	361,027	5413
255	-	-	19	217	19	-	-	14	-	520,246	5414
911	5	5	120	741	40	10	10	39	-	9,046,761	5419
587	14	3	66	415	89	7	-	12	-	2,354,552	542
142	4	1	20	102	15	-	-	2	-	717,943	5421
387	10	2	36	273	66	7	-	10	-	1,452,440	5422
58	-	-	10	40	8	-	-	-	-	184,169	5423
976	4	1	73	839	59	8	2	14	-	8,224,341	543
253	2	1	15	211	24	5	-	1	-	1,915,383	5431
723	2	-	58	628	35	3	2	13	-	6,308,958	5432
297	2	1	22	258	14	-	22	25	-	1,758,400	549
46	2	1	1	41	1	-	22	15	-	72,363	5491
127	-	-	19	101	7	-	-	6	-	658,528	5492
124	-	-	2	116	6	-	-	4	-	1,027,509	5493
2,491	46	22	260	1,608	555	44	18	37	-	16,905,032	55
302	6	3	34	220	39	4	-	1	-	1,468,675	551
137	4	2	6	109	16	1	-	1	-	943,381	5511
107	-	-	18	70	19	1	-	-	-	301,225	5512
4	-	-	1	2	1	-	-	-	-	x	5513
18	-	-	5	12	1	-	-	-	-	x	5514
6	-	-	2	4	-	-	-	-	-	x	5515
30	2	1	2	23	2	2	-	-	-	104,809	5519
947	16	7	54	632	238	14	6	28	-	8,904,932	552
352	-	-	8	320	24	1	1	13	-	6,407,902	5521
187	2	2	16	119	48	2	-	2	-	875,753	5522
170	13	4	24	96	33	11	5	12	-	331,819	5523
238	1	1	6	97	133	-	-	1	-	1,289,458	5524
227	3	2	42	142	38	3	9	6	-	1,248,691	553
69	1	1	11	50	6	3	8	3	-	472,620	5531
158	2	1	31	92	32	-	1	3	-	776,071	5532
1,015	21	10	130	614	240	23	3	2	-	5,282,734	559
98	2	1	20	65	10	1	3	-	-	768,635	5591
163	-	-	15	90	58	-	-	-	-	1,194,889	5592
61	2	2	10	37	10	1	-	-	-	232,536	5593
1	-	-	1	-	-	-	-	-	-	x	5594
49	-	-	2	33	14	-	-	-	-	453,126	5595
17	-	-	8	7	2	-	-	-	-	22,784	5596
15	1	-	-	11	3	-	-	-	-	28,151	5597
3	1	1	1	-	-	-	-	-	-	x	5598
608	15	6	73	371	143	21	-	2	-	2,581,788	5599
24,277	1,816	824	1,466	7,159	13,012	1,146	66	2,166	650,813	44,908,407	
1,779	1	-	10	527	1,241	32	20	1,800	109,445	5,432,392	56

第1表 産業細分類別、事業所数、従業者数、年間商品販売額(続き)

産業分類	事業所数									
	合計	本社・支社別			経営組織別					
		単独事業所	本所 本社 本店	支所 支社 支店	個人 経営	株式会社 有限会社 相互会社	合名 合資 会社	合同 会社	会社 以外 の法人	外国 の会社
561 百貨店, 総合スーパー	8	-	3	5	-	8	-	-	-	-
5611 百貨店, 総合スーパー	8	-	3	5	-	8	-	-	-	-
569 その他の各種商品小売業 (従業者が常時50人未満のもの)	5	1	-	4	1	4	-	-	-	-
5699 その他の各種商品小売業 (従業者が常時50人未満のもの)	5	1	-	4	1	4	-	-	-	-
57 織物・衣服・身の回り品小売業	586	326	28	232	263	321	1	1	-	-
571 呉服・服地・寝具小売業	86	68	6	12	52	33	1	-	-	-
5711 呉服・服地小売業	65	50	5	10	36	28	1	-	-	-
5712 寝具小売業	21	18	1	2	16	5	-	-	-	-
572 男子服小売業	64	38	1	25	32	32	-	-	-	-
5721 男子服小売業	64	38	1	25	32	32	-	-	-	-
573 婦人・子供服小売業	244	120	13	111	100	144	-	-	-	-
5731 婦人服小売業	224	111	13	100	92	132	-	-	-	-
5732 子供服小売業	20	9	-	11	8	12	-	-	-	-
574 靴・履物小売業	39	15	2	22	12	27	-	-	-	-
5741 靴小売業	37	14	1	22	11	26	-	-	-	-
5742 履物小売業 (靴を除く)	2	1	1	-	1	1	-	-	-	-
579 その他の織物・衣服・身の回り品小売業	153	85	6	62	67	85	-	1	-	-
5791 かばん・袋物小売業	24	14	2	8	7	17	-	-	-	-
5792 下着類小売業	15	8	-	7	7	8	-	-	-	-
5793 洋品雑貨・小間物小売業	83	48	3	32	40	43	-	-	-	-
5799 他に分類されない織物・衣服・身の回り品小売業	31	15	1	15	13	17	-	1	-	-
58 飲食品小売業	931	686	34	210	593	320	4	2	11	-
581 各種食料品小売業	106	47	2	57	40	62	-	1	3	-
5811 各種食料品小売業	106	47	2	57	40	62	-	1	3	-
582 野菜・果実小売業	49	44	-	4	37	8	-	-	3	-
5821 野菜小売業	36	32	-	3	26	6	-	-	3	-
5822 果実小売業	13	12	-	1	11	2	-	-	-	-
583 食肉小売業	47	39	1	7	34	13	-	-	-	-
5831 食肉小売業 (卵, 鳥肉を除く)	43	35	1	7	30	13	-	-	-	-
5832 卵・鳥肉小売業	4	4	-	-	4	-	-	-	-	-
584 鮮魚小売業	67	60	2	5	54	13	-	-	-	-
5841 鮮魚小売業	67	60	2	5	54	13	-	-	-	-
585 酒小売業	147	141	3	3	119	28	-	-	-	-
5851 酒小売業	147	141	3	3	119	28	-	-	-	-
586 菓子・パン小売業	164	103	16	45	101	62	-	-	1	-
5861 菓子小売業 (製造小売)	65	40	6	19	38	27	-	-	-	-
5862 菓子小売業 (製造小売でないもの)	53	41	3	9	37	15	-	-	1	-
5863 パン小売業 (製造小売)	38	17	6	15	21	17	-	-	-	-
5864 パン小売業 (製造小売でないもの)	8	5	1	2	5	3	-	-	-	-
589 その他の飲食品小売業	351	252	10	89	208	134	4	1	4	-
5891 コンビニエンスストア (飲食品を中心とするものに限る)	109	72	5	32	54	50	4	1	-	-
5892 牛乳小売業	38	34	3	1	32	6	-	-	-	-
5893 飲料小売業 (別掲を除く)	29	21	-	8	18	11	-	-	-	-
5894 茶類小売業	13	9	-	4	8	5	-	-	-	-
5895 料理品小売業	34	22	-	12	19	15	-	-	-	-
5896 米穀類小売業	60	56	1	3	46	12	-	-	2	-
5897 豆腐・かまぼこ等加工食品小売業	18	12	-	6	12	6	-	-	-	-
5898 乾物小売業	3	3	-	-	2	1	-	-	-	-
5899 他に分類されない飲食品小売業	47	23	1	23	17	28	-	-	2	-
59 機械器具小売業	449	359	16	74	232	214	1	-	2	-
591 自動車小売業	224	168	10	46	100	124	-	-	-	-
5911 自動車 (新車) 小売業	94	59	5	30	24	70	-	-	-	-
5912 中古自動車小売業	64	54	2	8	36	28	-	-	-	-
5913 自動車部分品・附属品小売業	41	33	2	6	22	19	-	-	-	-
5914 二輪自動車小売業 (原動機付自転車を含む)	25	22	1	2	18	7	-	-	-	-

合計	従業者数 (人)					臨時雇用者(人)	総数のうち別経営へ 出向・派遣者(人)	総数のうち別経営からの出向・派遣者(人)	売場面積 (㎡)	年間商品販売額 (万円)	分類番号
	個人業主	個人業主の家族で無給の人	有給役員	正社員正職員	パートアルバイト						
1,742	-	-	10	521	1,211	10	20	1,800	107,486	5,358,649	561
1,742	-	-	10	521	1,211	10	20	1,800	107,486	5,358,649	5611
37	1	-	-	6	30	22	-	-	1,959	73,743	569
37	1	-	-	6	30	22	-	-	1,959	73,743	5699
2,381	262	100	173	742	1,104	178	9	50	92,107	3,234,788	57
307	52	21	45	107	82	21	-	2	8,356	327,574	571
244	36	15	40	88	65	21	-	2	5,763	271,392	5711
63	16	6	5	19	17	-	-	-	2,593	56,182	5712
262	32	15	15	80	120	27	-	-	12,594	382,382	572
262	32	15	15	80	120	27	-	-	12,594	382,382	5721
999	99	35	62	338	465	38	8	30	35,274	1,349,350	573
932	92	32	61	330	417	38	6	23	30,168	1,236,119	5731
67	7	3	1	8	48	-	2	7	5,106	113,231	5732
171	12	6	9	38	106	-	1	1	6,033	243,208	574
167	11	6	8	37	105	-	1	1	5,919	x	5741
4	1	-	1	1	1	-	-	-	114	x	5742
642	67	23	42	179	331	92	-	17	29,850	932,274	579
97	7	2	18	28	42	10	-	-	2,285	129,504	5791
36	7	1	2	12	14	-	-	-	1,262	43,975	5792
316	40	11	16	60	189	33	-	5	9,188	299,939	5793
193	13	9	6	79	86	49	-	12	17,115	458,856	5799
8,686	580	308	254	1,158	6,386	378	6	83	149,383	11,457,525	58
3,730	40	22	21	456	3,191	11	1	9	82,158	5,936,303	581
3,730	40	22	21	456	3,191	11	1	9	82,158	5,936,303	5811
188	37	17	12	24	98	20	-	-	4,420	189,817	582
145	26	11	9	18	81	20	-	-	3,876	146,471	5821
43	11	6	3	6	17	-	-	-	544	43,346	5822
176	33	15	11	32	85	6	-	4	2,506	205,019	583
164	30	12	11	32	79	4	-	4	2,248	192,505	5831
12	3	3	-	-	6	2	-	-	258	12,514	5832
196	52	32	15	58	39	13	-	-	3,877	280,129	584
196	52	32	15	58	39	13	-	-	3,877	280,129	5841
368	118	72	36	67	75	5	-	4	8,347	445,612	585
368	118	72	36	67	75	5	-	4	8,347	445,612	5851
910	95	37	43	175	560	33	-	13	7,535	475,985	586
309	36	17	22	66	168	11	-	3	2,355	141,192	5861
158	36	10	8	27	77	14	-	9	2,987	158,029	5862
370	18	5	13	73	261	6	-	-	1,860	155,071	5863
73	5	5	-	9	54	2	-	1	333	21,693	5864
3,118	205	113	116	346	2,338	290	5	53	40,540	3,924,660	589
1,554	51	25	63	115	1,300	204	1	36	13,328	1,993,542	5891
214	32	15	10	28	129	9	1	2	57	121,039	5892
111	18	9	6	12	66	-	-	-	3,888	139,637	5893
29	8	5	1	2	13	-	-	-	461	10,280	5894
144	19	4	4	27	90	21	-	-	1,483	328,553	5895
136	46	29	20	29	12	7	-	-	2,216	94,521	5896
77	12	6	-	18	41	-	-	-	730	54,390	5897
12	2	1	2	-	7	2	-	-	100	8,165	5898
841	17	19	10	115	680	47	3	15	18,277	1,174,533	5899
2,674	232	108	290	1,548	496	82	13	22	62,878	7,637,922	59
1,550	100	44	152	1,055	199	20	-	12	12,200	4,583,012	591
958	24	10	84	753	87	10	-	11	-	3,162,150	5911
287	36	18	37	139	57	6	-	1	-	864,634	5912
230	22	8	24	124	52	4	-	-	8,986	446,275	5913
75	18	8	7	39	3	-	-	-	3,214	109,953	5914

第1表 産業細分類別、事業所数、従業者数、年間商品販売額(続き)

産業分類	事業所数										
	合計	本社・支社別			経営組織別						
		単独事業所	本所 本社 本店	支所 支社 支店	個人 経営	株式会社 有限会社 相互会社	合名 合資 会社	合同 会社	会社 以外 の法人	外国 の会社	法人 でない 団体
592 自転車小売業	53	46	2	5	48	5	-	-	-	-	-
5921 自転車小売業	53	46	2	5	48	5	-	-	-	-	-
593 機械器具小売業（自動車、自転車を除く）	172	145	4	23	84	85	1	-	2	-	-
5931 電気機械器具小売業（中古品を除く）	146	127	3	16	77	68	1	-	-	-	-
5932 電気事務機械器具小売業（中古品を除く）	12	5	1	6	2	8	-	-	2	-	-
5939 その他の機械器具小売業	14	13	-	1	5	9	-	-	-	-	-
60 その他の小売業	1380	918	78	381	688	672	1	-	16	-	3
601 家具・建具・畳小売業	77	63	7	7	46	31	-	-	-	-	-
6011 家具小売業	23	14	5	4	6	17	-	-	-	-	-
6012 建具小売業	16	15	1	-	13	3	-	-	-	-	-
6013 畳小売業	17	17	-	-	14	3	-	-	-	-	-
6014 宗教用具小売業	21	17	1	3	13	8	-	-	-	-	-
602 じゅう器小売業	36	28	1	7	19	17	-	-	-	-	-
6021 金物小売業	15	11	1	3	8	7	-	-	-	-	-
6022 荒物小売業	11	8	-	3	7	4	-	-	-	-	-
6023 陶磁器・ガラス器小売業	7	6	-	1	3	4	-	-	-	-	-
6029 他に分類されないじゅう器小売業	3	3	-	-	1	2	-	-	-	-	-
603 医薬品・化粧品小売業	300	133	23	144	103	196	1	-	-	-	-
6031 ドラッグストア	78	15	5	58	13	64	1	-	-	-	-
6032 医薬品小売業（調剤薬局を除く）	43	32	5	6	28	15	-	-	-	-	-
6033 調剤薬局	110	34	11	65	20	90	-	-	-	-	-
6034 化粧品小売業	69	52	2	15	42	27	-	-	-	-	-
604 農耕用品小売業	38	18	4	16	14	13	-	-	11	-	-
6041 農業用機械器具小売業	11	3	2	6	1	9	-	-	1	-	-
6042 苗・種子小売業	10	9	1	-	7	3	-	-	-	-	-
6043 肥料・飼料小売業	17	6	1	10	6	1	-	-	10	-	-
605 燃料小売業	163	95	10	58	40	120	-	-	3	-	-
6051 ガソリンスタンド	101	47	6	48	15	85	-	-	1	-	-
6052 燃料小売業（ガソリンスタンドを除く）	62	48	4	10	25	35	-	-	2	-	-
606 書籍・文房具小売業	116	88	4	23	57	57	-	-	1	-	1
6061 書籍・雑誌小売業（古本を除く）	37	25	1	10	15	20	-	-	1	-	1
6062 古本小売業	4	2	1	1	2	2	-	-	-	-	-
6063 新聞小売業	31	26	1	4	16	15	-	-	-	-	-
6064 紙・文房具小売業	44	35	1	8	24	20	-	-	-	-	-
607 スポーツ用品・がん具・娯楽用品・楽器小売業	94	66	5	23	50	44	-	-	-	-	-
6071 スポーツ用品小売業	56	43	2	11	33	23	-	-	-	-	-
6072 がん具・娯楽用品小売業	20	12	1	7	9	11	-	-	-	-	-
6073 楽器小売業	18	11	2	5	8	10	-	-	-	-	-
608 写真機・時計・眼鏡小売業	87	52	6	29	40	47	-	-	-	-	-
6081 写真機・写真材料小売業	2	2	-	-	2	-	-	-	-	-	-
6082 時計・眼鏡・光学機械小売業	85	50	6	29	38	47	-	-	-	-	-
609 他に分類されない小売業	469	375	18	74	319	147	-	-	1	-	2
6091 ホームセンター	21	1	-	20	1	20	-	-	-	-	-
6092 たばこ・喫煙具専門小売業	140	140	-	-	138	2	-	-	-	-	-
6093 花・植木小売業	74	63	4	7	59	15	-	-	-	-	-
6094 建築材料小売業	22	20	1	1	7	15	-	-	-	-	-
6095 ジュエリー製品小売業	36	23	4	9	16	20	-	-	-	-	-
6096 ペット・ペット用品小売業	19	15	-	4	13	6	-	-	-	-	-
6097 骨とう品小売業	10	8	1	1	7	3	-	-	-	-	-
6098 中古品小売業（骨とう品を除く）	26	16	1	9	14	12	-	-	-	-	-
6099 他に分類されないその他の小売業	121	89	7	23	64	54	-	-	1	-	2
61 無店舗小売業	145	110	11	24	62	76	2	-	5	-	-
611 通信販売・訪問販売小売業	94	70	5	19	33	57	1	-	3	-	-
6112 無店舗小売業（織物・衣服・身の回り品小売）	7	5	1	1	3	4	-	-	-	-	-
6113 無店舗小売業（飲料品小売）	15	7	-	8	2	10	-	-	3	-	-

合計	従業者数 (人)					臨時雇用者(人)	総数のうち別経営へ 出向・派遣者(人)	総数のうち別経営からの出向・派遣者(人)	売場面積 (㎡)	年間商品販売額 (万円)	分類番号
	個人業主	個人業主の家族で無給の人	有給役員	正社員 正職員	パート アルバイト						
115	48	19	8	20	20	2	-	-	4,064	77,182	592
115	48	19	8	20	20	2	-	-	4,064	77,182	5921
1,009	84	45	130	473	277	60	13	10	46,614	2,977,728	593
792	77	33	102	376	204	57	10	4	43,251	2,633,251	5931
97	2	-	2	39	54	1	-	2	2,144	211,109	5932
120	5	12	26	58	19	2	3	4	1,219	133,368	5939
7,719	679	293	622	2,635	3,490	443	18	203	237,000	14,382,189	60
432	46	29	45	189	123	11	-	-	27,144	693,203	601
208	6	6	18	80	98	4	-	-	21,283	489,471	6011
47	13	9	7	11	7	-	-	-	-	34,178	6012
36	14	9	5	1	7	4	-	-	-	15,532	6013
141	13	5	15	97	11	3	-	-	5,861	154,022	6014
152	19	15	15	61	42	10	-	-	3,468	183,733	602
50	8	1	5	20	16	1	-	-	1,408	60,768	6021
54	7	4	2	26	15	3	-	-	777	80,198	6022
29	3	-	5	15	6	3	-	-	1,085	38,046	6023
19	1	10	3	-	5	3	-	-	198	4,721	6029
1,825	101	38	129	711	846	28	3	21	47,755	3,337,273	603
823	13	6	16	279	509	-	1	1	35,278	1,500,439	6031
133	28	18	23	39	25	-	-	-	2,443	167,237	6032
678	20	4	72	333	249	21	2	15	5,387	1,364,909	6033
191	40	10	18	60	63	7	-	5	4,647	304,688	6034
179	14	10	15	84	56	13	3	-	9,345	163,563	604
49	1	1	8	37	2	-	-	-	2,665	96,150	6041
39	7	3	5	16	8	11	-	-	3,254	33,814	6042
91	6	6	2	31	46	2	3	-	3,426	33,599	6043
1,059	39	13	148	553	306	51	7	111	3,676	4,101,868	605
533	14	6	68	235	210	37	2	92	-	2,645,919	6051
526	25	7	80	318	96	14	5	19	3,676	1,455,949	6052
1,241	55	20	65	258	843	203	1	23	15,051	1,194,971	606
282	15	7	19	62	179	76	-	1	8,883	537,831	6061
24	2	1	1	2	18	-	-	7	996	16,689	6062
768	14	2	25	144	583	126	-	2	12	454,276	6063
167	24	10	20	50	63	1	1	13	5,160	186,175	6064
598	50	24	30	166	328	27	-	-	24,169	1,030,152	607
351	33	14	17	99	188	19	-	-	17,180	647,569	6071
137	9	4	6	25	93	7	-	-	4,698	225,140	6072
110	8	6	7	42	47	1	-	-	2,291	157,443	6073
300	38	13	39	120	90	2	-	6	7,683	470,554	608
3	2	1	-	-	-	-	-	-	66		x 6081
297	36	12	39	120	90	2	-	6	7,617		x 6082
1,933	317	131	136	493	856	98	4	42	98,709	3,206,872	609
572	1	2	-	144	425	31	-	-	63,893	1,319,791	6091
198	137	47	1	5	8	1	-	3	2,020	83,346	6092
195	58	23	13	49	52	34	-	2	5,163	113,868	6093
84	7	2	27	40	8	-	-	-	6,929	241,530	6094
114	16	9	20	40	29	6	-	3	1,511	124,214	6095
107	13	5	4	35	50	-	-	30	3,041	88,395	6096
35	7	2	7	10	9	1	-	3	715	29,701	6097
170	14	9	7	25	115	4	-	-	6,307	106,483	6098
458	64	32	57	145	160	21	4	1	9,130	1,099,544	6099
1,038	62	15	117	549	295	33	-	8	-	2,763,591	61
781	33	9	86	389	264	19	-	2	-	1,974,184	611
37	3	3	5	20	6	-	-	-	-	67,293	6112
272	2	1	10	146	113	1	-	-	-	927,160	6113

第1表 産業細分類別、事業所数、従業者数、年間商品販売額(続き)

産業分類	事業所数										
	合計	本社・支社別			経営組織別						
		単独 事業所	本所 本社 本店	支所 支社 支店	個人 経営	株式会社 有限会社 相互会社	合名 合資 会社	合同 会社	会社 以外 の法人	外国 の会社	法人 でない 団体
6114 無店舗小売業（機械器具小売）	30	22	3	5	6	24	-	-	-	-	-
6119 無店舗小売業（その他の小売）	42	36	1	5	22	19	1	-	-	-	-
612 自動販売機による小売業	30	29	1	-	23	6	1	-	-	-	-
6121 自動販売機による小売業	30	29	1	-	23	6	1	-	-	-	-
619 その他の無店舗小売業	21	11	5	5	6	13	-	-	2	-	-
6199 その他の無店舗小売業	21	11	5	5	6	13	-	-	2	-	-

合計	従業者数 (人)					臨時雇用者(人)	総数のうち別経営へ 出向・派遣者(人)	総数のうち別経営からの出向・派遣者(人)	売場面積 (㎡)	年間商品販売額 (万円)	分類番号
	個人業主	個人業主の家族で無給の人	有給役員	正社員正職員	パートアルバイト						
201	6	3	37	145	10	3	-	2	-	314,200	6114
271	22	2	34	78	135	15	-	-	-	665,531	6119
140	23	6	15	93	3	1	-	-	-	506,475	612
140	23	6	15	93	3	1	-	-	-	506,475	6121
117	6	-	16	67	28	13	-	6	-	282,932	619
117	6	-	16	67	28	13	-	6	-	282,932	6199

第2表 産業細分類別、従業上の地位別、男女別従業者数

産業分類	合計	従業者数（人）					
		男	女	個人業主		個人業主の家族で無給の人	
				男	女	男	女
合計	35,949	17,551	18,398	1,470	571	144	790
卸売業 小計	11,672	8,085	3,587	202	23	15	95
50 各種商品卸売業	135	121	14	1	-	-	-
501 品卸売業	135	121	14	1	-	-	-
5019 その他の各種商品卸売業	135	121	14	1	-	-	-
51 繊維・衣服等卸売業	454	291	163	10	4	1	3
511 繊維品卸売業（衣服、身の回り品を除く）	41	14	27	1	1	-	-
5111 繊維原料卸売業	9	5	4	1	-	-	-
5112 糸卸売業	22	4	18	-	1	-	-
5113 織物卸売業（室内装飾繊維品を除く）	10	5	5	-	-	-	-
512 衣服卸売業	275	169	106	3	1	-	1
5121 男子服卸売業	35	16	19	2	-	-	1
5122 婦人・子供服卸売業	213	141	72	-	1	-	-
5123 下着類卸売業	12	3	9	1	-	-	-
5129 その他の衣服卸売業	15	9	6	-	-	-	-
513 身の回り品卸売業	138	108	30	6	2	1	2
5131 寝具類卸売業	8	4	4	1	-	-	-
5132 靴・履物卸売業	68	54	14	2	1	-	1
5133 かばん・袋物卸売業	1	-	1	-	1	-	-
5139 その他の身の回り品卸売業	61	50	11	3	-	1	1
52 飲食料品卸売業	2,730	1,750	980	84	8	9	47
521 農畜産物・水産物卸売業	1,518	1,000	518	51	5	6	27
5211 米麦卸売業	59	47	12	2	-	-	1
5212 雑穀・豆類卸売業	8	4	4	-	-	-	-
5213 野菜卸売業	499	303	196	16	1	1	2
5214 果実卸売業	125	92	33	6	-	-	2
5215 食肉卸売業	194	128	66	3	1	-	1
5216 生鮮魚介卸売業	516	361	155	11	2	4	7
5219 その他の農畜産物・水産物卸売業	117	65	52	13	1	1	14
522 食料・飲料卸売業	1,212	750	462	33	3	3	20
5221 砂糖・味そ・しょう油卸売業	52	36	16	4	-	-	2
5222 酒類卸売業	129	99	30	1	-	-	1
5223 乾物卸売業	95	42	53	4	-	1	3
5224 菓子・パン類卸売業	129	74	55	8	1	1	4
5225 飲料卸売業（別掲を除く）	132	61	71	2	1	1	1
5226 茶類卸売業	15	7	8	1	-	-	-
5227 牛乳・乳製品卸売業	89	60	29	2	-	-	1
5229 その他の食料・飲料卸売業	571	371	200	11	1	-	8
53 建築材料、鉱物・金属材料等卸売業	2,721	1,890	831	45	1	1	17
531 建築材料卸売業	1,109	802	307	21	1	1	6
5311 木材・竹材卸売業	141	99	42	5	-	-	1
5312 セメント卸売業	24	16	8	1	-	-	-
5313 板ガラス卸売業	21	17	4	3	-	-	-
5314 建築用金属製品卸売業（建築用金物を除く）	169	125	44	7	-	1	4
5319 その他の建築材料卸売業	754	545	209	5	1	-	1
532 化学製品卸売業	519	352	167	7	-	-	2
5321 塗料卸売業	97	65	32	3	-	-	1
5322 プラスチック卸売業	140	88	52	2	-	-	-
5329 その他の化学製品卸売業	282	199	83	2	-	-	1
533 石油・鉱物卸売業	268	197	71	2	-	-	2
5331 石油卸売業	234	172	62	2	-	-	2
5332 鉱物卸売業（石油を除く）	34	25	9	-	-	-	-
534 鉄鋼製品卸売業	331	246	85	2	-	-	2
5341 鉄鋼粗製品卸売業	19	16	3	1	-	-	1
5342 鉄鋼一次製品卸売業	251	189	62	-	-	-	-
5349 その他の鉄鋼製品卸売業	61	41	20	1	-	-	1
535 非鉄金属卸売業	231	82	149	-	-	-	-
5351 非鉄金属地金卸売業	130	13	117	-	-	-	-
5352 非鉄金属製品卸売業	101	69	32	-	-	-	-
536 再生資源卸売業	263	211	52	13	-	-	5
5361 空瓶・空缶等空容器卸売業	1	1	-	-	-	-	-
5362 鉄スクラップ卸売業	150	115	35	10	-	-	4
5363 非鉄金属スクラップ卸売業	46	39	7	1	-	-	-
5364 古紙卸売業	49	41	8	1	-	-	-
5369 その他の再生資源卸売業	17	15	2	1	-	-	1
54 機械器具卸売業	3,141	2,416	725	25	1	3	7

有給 役員		正社員 正職員		パート アルバイト		臨時雇用者(人)		総数のうち別経営 へ出向・派遣者 (人)		総数のうち別経営 からの出向・派遣 者(人)		分類 番号
男	女	男	女	男	女	男	女	男	女	男	女	
1,971	889	10,287	4,613	3,679	11,535	440	973	120	52	568	1,909	
1,044	350	5,981	1,760	843	1,359	127	140	82	24	204	107	
18	2	83	7	19	5	-	-	-	-	-	-	1 50
18	2	83	7	19	5	-	-	-	-	-	-	1 501
18	2	83	7	19	5	-	-	-	-	-	-	1 5019
57	16	191	73	32	67	-	4	4	-	-	-	2 51
8	3	5	7	-	16	-	1	-	-	-	-	- 511
1	1	3	2	-	1	-	-	-	-	-	-	- 5111
3	1	1	1	-	15	-	1	-	-	-	-	- 5112
4	1	1	4	-	-	-	-	-	-	-	-	- 5113
26	8	139	53	1	43	-	2	4	-	-	-	- 512
8	2	6	4	-	12	-	2	-	-	-	-	- 5121
11	1	129	43	1	27	-	-	4	-	-	-	- 5122
2	1	-	4	-	4	-	-	-	-	-	-	- 5123
5	4	4	2	-	-	-	-	-	-	-	-	- 5129
23	5	47	13	31	8	-	1	-	-	-	-	2 513
2	2	1	2	-	-	-	1	-	-	-	-	- 5131
11	3	25	4	16	5	-	-	-	-	-	-	1 5132
-	-	-	-	-	-	-	-	-	-	-	-	- 5133
10	-	21	7	15	3	-	-	-	-	-	-	1 5139
240	76	1,018	341	399	508	38	27	4	11	49	11 52	
136	49	497	149	310	288	32	23	-	10	22	3 521	
9	2	35	5	1	4	-	-	-	-	-	-	- 5211
1	2	3	2	-	-	-	-	-	-	-	-	- 5212
39	9	142	36	105	148	7	11	-	-	2	1 5213	
11	7	38	13	37	11	1	2	-	-	-	-	- 5214
14	3	64	31	47	30	-	3	-	-	5	2 5215	
49	20	191	47	106	79	17	4	-	10	15	- 5216	
13	6	24	15	14	16	7	3	-	-	-	-	- 5219
104	27	521	192	89	220	6	4	4	1	27	8 522	
9	-	19	13	4	1	-	1	-	-	-	-	- 5221
15	1	70	19	13	9	-	-	4	1	10	2 5222	
19	9	13	15	5	26	1	-	-	-	-	-	- 5223
15	5	43	16	7	29	1	2	-	-	-	-	- 5224
4	2	51	34	3	33	-	-	-	-	-	-	- 5225
1	-	5	2	-	6	-	-	-	-	-	-	- 5226
9	2	42	11	7	15	-	-	-	-	-	-	- 5227
32	8	278	82	50	101	4	1	-	-	17	6 5229	
308	100	1,406	451	130	262	55	73	29	5	57	35 53	
122	34	610	179	48	87	5	2	5	4	29	19 531	
24	9	63	23	7	9	2	-	-	-	1	- 5311	
5	-	9	4	1	4	-	1	-	-	-	- 5312	
-	-	13	2	1	2	-	-	-	-	-	- 5313	
17	5	91	23	9	12	-	-	-	-	18	10 5314	
76	20	434	127	30	60	3	1	5	4	10	9 5319	
72	25	253	83	20	57	28	13	-	1	2	5 532	
18	6	42	20	2	5	1	1	-	-	-	1 5321	
17	7	57	29	12	16	1	5	-	-	1	- 5322	
37	12	154	34	6	36	26	7	-	1	1	4 5329	
31	12	144	34	20	23	13	31	24	-	14	4 533	
24	9	128	31	18	20	13	31	24	-	9	- 5331	
7	3	16	3	2	3	-	-	-	-	5	4 5332	
30	15	206	56	8	12	7	3	-	-	4	6 534	
4	1	8	1	3	-	-	-	-	-	-	- 5341	
22	7	163	47	4	8	6	2	-	-	4	6 5342	
4	7	35	8	1	4	1	1	-	-	-	- 5349	
13	4	64	66	5	79	-	23	-	-	-	1 535	
1	1	10	41	2	75	-	23	-	-	-	- 5351	
12	3	54	25	3	4	-	-	-	-	-	1 5352	
40	10	129	33	29	4	2	1	-	-	8	- 536	
1	-	-	-	-	-	-	-	-	-	-	- 5361	
27	6	68	22	10	3	2	-	-	-	8	- 5362	
3	-	27	7	8	-	-	-	-	-	-	- 5363	
6	3	28	4	6	1	-	-	-	-	-	- 5364	
3	1	6	-	5	-	-	1	-	-	-	- 5369	
235	82	2,086	477	67	158	15	11	33	2	78	41 54	

第2表 産業細分類別、従業上の地位別、男女別従業者数(続き)

産業分類	従業者数(人)						
	合計	男	女	個人業主		個人業主の家族で無給の人	
				男	女	男	女
541 産業機械器具卸売業	1,281	977	304	5	1	3	2
5411 農業用機械器具卸売業	27	21	6	-	-	-	-
5412 建設機械・鉱山機械卸売業	43	36	7	-	-	-	-
5413 金属加工機械卸売業	45	31	14	1	-	-	-
5414 事務用機械器具卸売業	255	210	45	-	-	-	-
5419 その他の産業機械器具卸売業	911	679	232	4	1	3	2
542 自動車卸売業	587	468	119	14	-	-	3
5421 自動車卸売業(二輪自動車を含む)	142	118	24	4	-	-	1
5422 自動車部分品・附属品卸売業(中古品を除く)	387	306	81	10	-	-	2
5423 自動車中古部品卸売業	58	44	14	-	-	-	-
543 電気機械器具卸売業	976	739	237	4	-	-	1
5431 家庭用電気機械器具卸売業	253	190	63	2	-	-	1
5432 電気機械器具卸売業(家庭用電気機械器具を除く)	723	549	174	2	-	-	-
549 その他の機械器具卸売業	297	232	65	2	-	-	1
5491 輸送用機械器具卸売業(自動車を除く)	46	40	6	2	-	-	1
5492 計量器・理化学機械器具・光学機械器具等卸売業	127	92	35	-	-	-	-
5493 医療用機械器具卸売業(歯科用機械器具を含む)	124	100	24	-	-	-	-
55 その他の卸売業	2,491	1,617	874	37	9	1	21
551 家具・建具・じゅう器等卸売業	302	205	97	6	-	-	3
5511 家具・建具卸売業	137	94	43	4	-	-	2
5512 荒物卸売業	107	69	38	-	-	-	-
5513 畳卸売業	4	2	2	-	-	-	-
5514 室内装飾繊維品卸売業	18	15	3	-	-	-	-
5515 陶磁器・ガラス器卸売業	6	3	3	-	-	-	-
5519 その他のじゅう器卸売業	30	22	8	2	-	-	1
552 医薬品・化粧品等卸売業	947	577	370	8	8	1	6
5521 医薬品卸売業	352	280	72	-	-	-	-
5522 医療用品卸売業	187	113	74	2	-	1	1
5523 化粧品卸売業	170	73	97	5	8	-	4
5524 合成洗剤卸売業	238	111	127	1	-	-	1
553 紙・紙製品卸売業	227	142	85	3	-	-	2
5531 紙卸売業	69	39	30	1	-	-	1
5532 紙製品卸売業	158	103	55	2	-	-	1
559 他に分類されない卸売業	1,015	693	322	20	1	-	10
5591 金物卸売業	98	67	31	2	-	-	1
5592 肥料・飼料卸売業	163	133	30	-	-	-	-
5593 スポーツ用品卸売業	61	38	23	2	-	-	2
5594 娯楽用品・かん具卸売業	1	1	-	-	-	-	-
5595 たばこ卸売業	49	35	14	-	-	-	-
5596 ジュエリー製品卸売業	17	9	8	-	-	-	-
5597 書籍・雑誌卸売業	15	9	6	1	-	-	-
5598 代理商, 仲立業	3	2	1	1	-	-	1
5599 他に分類されないその他の卸売業	608	399	209	14	1	-	6
小売業 小計	24,277	9,466	14,811	1,268	548	129	695
56 各種商品小売業	1,779	421	1,358	-	1	-	-
561 百貨店, 総合スーパー	1,742	413	1,329	-	-	-	-
5611 百貨店, 総合スーパー	1,742	413	1,329	-	-	-	-
569 その他の各種商品小売業(従業者が常時50人未満のもの)	37	8	29	-	1	-	-
5699 その他の各種商品小売業(従業者が常時50人未満のもの)	37	8	29	-	1	-	-
57 織物・衣服・身の回り品小売業	2,381	613	1,768	150	112	12	88
571 呉服・服地・寝具小売業	307	115	192	41	11	2	19
5711 呉服・服地小売業	244	94	150	30	6	2	13
5712 寝具小売業	63	21	42	11	5	-	6
572 男子服小売業	262	114	148	26	6	1	14
5721 男子服小売業	262	114	148	26	6	1	14
573 婦人・子供服小売業	999	159	840	47	52	8	27
5731 婦人服小売業	932	154	778	46	46	7	25
5732 子供服小売業	67	5	62	1	6	1	2
574 靴・履物小売業	171	59	112	8	4	-	6
5741 靴小売業	167	57	110	8	3	-	6
5742 履物小売業(靴を除く)	4	2	2	-	1	-	-
579 その他の織物・衣服・身の回り品小売業	642	166	476	28	39	1	22
5791 かばん・袋物小売業	97	28	69	4	3	-	2
5792 下着類小売業	36	3	33	1	6	-	1
5793 洋品雑貨・小間物小売業	316	76	240	16	24	1	10
5799 他に分類されない織物・衣服・身の回り品小売業	193	59	134	7	6	-	9

有給 役員		正社員 正職員		パート アルバイト		臨時雇用者(人)		総数のうち別経営 へ出向・派遣者 (人)		総数のうち別経営 からの出向・派遣 者(人)		分類 番号
男	女	男	女	男	女	男	女	男	女	男	女	
113	43	850	201	6	57	4	7	11	-	39	29	541
2	-	18	5	1	1	-	-	1	-	4	-	5411
1	1	35	5	-	1	-	-	-	-	6	2	5412
10	3	20	10	-	1	-	1	-	-	3	-	5413
14	5	194	23	2	17	-	-	-	-	14	-	5414
86	34	583	158	3	37	4	6	10	-	12	27	5419
50	16	357	58	47	42	6	1	-	-	12	-	542
14	6	90	12	10	5	-	-	-	-	2	-	5421
30	6	232	41	34	32	6	1	-	-	10	-	5422
6	4	35	5	3	5	-	-	-	-	-	-	5423
55	18	667	172	13	46	5	3	2	-	10	4	543
11	4	174	37	3	21	2	3	-	-	1	-	5431
44	14	493	135	10	25	3	-	2	-	9	4	5432
17	5	212	46	1	13	-	-	20	2	17	8	549
1	-	37	4	-	1	-	-	20	2	13	2	5491
15	4	77	24	-	7	-	-	-	-	2	4	5492
1	1	98	18	1	5	-	-	-	-	2	2	5493
186	74	1,197	411	196	359	19	25	12	6	20	17	55
24	10	167	53	8	31	4	-	-	-	-	1	551
4	2	84	25	2	14	1	-	-	-	-	1	5511
13	5	51	19	5	14	1	-	-	-	-	-	5512
1	-	1	1	-	1	-	-	-	-	-	-	5513
4	1	11	1	-	1	-	-	-	-	-	-	5514
1	1	2	2	-	-	-	-	-	-	-	-	5515
1	1	18	5	1	1	2	-	-	-	-	-	5519
32	22	476	156	60	178	3	11	2	4	15	13	552
2	6	266	54	12	12	1	-	1	-	12	1	5521
10	6	86	33	14	34	2	-	-	-	-	2	5522
14	10	50	46	4	29	-	11	1	4	2	10	5523
6	-	74	23	30	103	-	-	-	-	1	-	5524
34	8	100	42	5	33	3	-	7	2	4	2	553
7	4	31	19	-	6	3	-	6	2	2	1	5531
27	4	69	23	5	27	-	-	1	-	2	1	5532
96	34	454	160	123	117	9	14	3	-	1	1	559
15	5	45	20	5	5	1	-	3	-	-	-	5591
12	3	65	25	56	2	-	-	-	-	-	-	5592
8	2	27	10	1	9	1	-	-	-	-	-	5593
1	-	-	-	-	-	-	-	-	-	-	-	5594
2	-	33	-	-	14	-	-	-	-	-	-	5595
5	3	4	3	-	2	-	-	-	-	-	-	5596
-	-	7	4	1	2	-	-	-	-	-	-	5597
1	-	-	-	-	-	-	-	-	-	-	-	5598
52	21	273	98	60	83	7	14	-	-	1	1	5599
927	539	4,306	2,853	2,836	10,176	313	833	38	28	364	1,802	
10	-	281	246	130	1,111	2	30	14	6	200	1,600	56
10	-	278	243	125	1,086	2	8	14	6	200	1,600	561
10	-	278	243	125	1,086	2	8	14	6	200	1,600	5611
-	-	3	3	5	25	-	22	-	-	-	-	569
-	-	3	3	5	25	-	22	-	-	-	-	5699
103	70	226	516	122	982	21	157	-	9	6	44	57
30	15	39	68	3	79	3	18	-	-	1	1	571
27	13	34	54	1	64	3	18	-	-	1	1	5711
3	2	5	14	2	15	-	-	-	-	-	-	5712
14	1	53	27	20	100	10	17	-	-	-	-	572
14	1	53	27	20	100	10	17	-	-	-	-	5721
30	32	38	300	36	429	1	37	-	8	3	27	573
30	31	35	295	36	381	1	37	-	6	3	20	5731
-	1	3	5	-	48	-	-	-	2	-	7	5732
5	4	24	14	22	84	-	-	-	1	-	1	574
4	4	24	13	21	84	-	-	-	1	-	1	5741
1	-	-	1	1	-	-	-	-	-	-	-	5742
24	18	72	107	41	290	7	85	-	-	2	15	579
11	7	10	18	3	39	-	10	-	-	-	-	5791
1	1	-	12	1	13	-	-	-	-	-	-	5792
8	8	19	41	32	157	3	30	-	-	1	4	5793
4	2	43	36	5	81	4	45	-	-	1	11	5799

第2表 産業細分類別、従業上の地位別、男女別従業者数(続き)

産業分類	従業者数(人)						
	合計	男	女	個人業主		個人業主の家族で無給の人	
				男	女	男	女
58 飲食料点小売業	8,686	2,712	5,974	428	152	47	261
581 各種食料点小売業	3,730	912	2,818	29	11	4	18
5811 各種食料点小売業	3,730	912	2,818	29	11	4	18
582 野菜・果実小売業	188	62	126	29	8	1	16
5821 野菜小売業	145	48	97	21	5	1	10
5822 果実小売業	43	14	29	8	3	-	6
583 食肉小売業	176	82	94	29	4	3	12
5831 食肉小売業(卵、鳥肉を除く)	164	78	86	26	4	2	10
5832 卵・鳥肉小売業	12	4	8	3	-	1	2
584 鮮魚小売業	196	103	93	50	2	2	30
5841 鮮魚小売業	196	103	93	50	2	2	30
585 酒小売業	368	186	182	80	38	13	59
5851 酒小売業	368	186	182	80	38	13	59
586 菓子・パン小売業	910	208	702	56	39	4	33
5861 菓子小売業(製造小売)	309	83	226	27	9	1	16
5862 菓子小売業(製造小売でないもの)	158	28	130	12	24	1	9
5863 パン小売業(製造小売)	370	84	286	15	3	-	5
5864 パン小売業(製造小売でないもの)	73	13	60	2	3	2	3
589 その他の飲食料点小売業	3,118	1,159	1,959	155	50	20	93
5891 コンビニエンスストア(飲食料品を中心とするものに限る)	1,554	601	953	46	5	-	25
5892 牛乳小売業	214	152	62	25	7	5	10
5893 飲料小売業(別掲を除く)	111	33	78	8	10	3	6
5894 茶類小売業	29	7	22	5	3	-	5
5895 料理品小売業	144	27	117	10	9	2	2
5896 米穀類小売業	136	65	71	41	5	4	25
5897 豆腐・かまぼこ等加工食品小売業	77	22	55	9	3	2	4
5898 乾物小売業	12	3	9	2	-	-	1
5899 他に分類されない飲食料点小売業	841	249	592	9	8	4	15
59 機械器具小売業	2,674	1,839	835	223	9	11	97
591 自動車小売業	1,550	1,184	366	97	3	6	38
5911 自動車(新車)小売業	958	774	184	23	1	3	7
5912 中古自動車小売業	287	195	92	35	1	1	17
5913 自動車部分品・附属品小売業	230	162	68	21	1	2	6
5914 二輪自動車小売業(原動機付自転車を含む)	75	53	22	18	-	-	8
592 自転車小売業	115	79	36	45	3	3	16
5921 自転車小売業	115	79	36	45	3	3	16
593 機械器具小売業(自動車、自転車を除く)	1,009	576	433	81	3	2	43
5931 電気機械器具小売業(中古品を除く)	792	461	331	74	3	1	32
5932 電気事務機械器具小売業(中古品を除く)	97	43	54	2	-	-	-
5939 その他の機械器具小売業	120	72	48	5	-	1	11
60 その他の小売業	7,719	3,339	4,380	441	238	56	237
601 家具・建具・畳小売業	432	246	186	44	2	3	26
6011 家具小売業	208	107	101	6	-	-	6
6012 建具小売業	47	28	19	13	-	2	7
6013 畳小売業	36	19	17	13	1	1	8
6014 宗教用具小売業	141	92	49	12	1	-	5
602 じゅう器小売業	152	49	103	15	4	-	15
6021 金物小売業	50	22	28	6	2	-	1
6022 荒物小売業	54	9	45	6	1	-	4
6023 陶磁器・ガラス器小売業	29	13	16	2	1	-	-
6029 他に分類されないじゅう器小売業	19	5	14	1	-	-	10
603 医薬品・化粧品小売業	1,825	431	1,394	38	63	7	31
6031 ドラッグストア	823	253	570	5	8	1	5
6032 医薬品小売業(調剤薬局を除く)	133	44	89	15	13	3	15
6033 調剤薬局	678	116	562	11	9	1	3
6034 化粧品小売業	191	18	173	7	33	2	8
604 農耕用品小売業	88	51	37	6	2	-	4
6041 農業用機械器具小売業	49	36	13	1	-	-	1
6042 苗・種子小売業	39	15	24	5	2	-	3
6043 肥料・飼料小売業	91	43	48	6	-	3	3
605 燃料小売業	1,150	793	357	39	6	7	12
6051 ガソリンスタンド	533	408	125	11	3	3	3
6052 燃料小売業(ガソリンスタンドを除く)	526	342	184	22	3	1	6
606 書籍・文房具小売業	1,241	580	661	40	15	3	17
6061 書籍・雑誌小売業(古本を除く)	282	79	203	11	4	1	6
6062 古本小売業	24	12	12	2	-	-	1

有給 役員		正社員 正職員		パート アルバイト		臨時雇用者(人)		総数のうち別経営 へ出向・派遣者 (人)		総数のうち別経営 からの出向・派遣 者(人)		分類 番号
男	女	男	女	男	女	男	女	男	女	男	女	
143	111	711	447	1,383	5,003	99	279	4	2	28	55	58
9	12	315	141	555	2,636	2	9	1	-	1	8	581
9	12	315	141	555	2,636	2	9	1	-	1	8	5811
9	3	11	13	12	86	3	17	-	-	-	-	582
7	2	9	9	10	71	3	17	-	-	-	-	5821
2	1	2	4	2	15	-	-	-	-	-	-	5822
8	3	22	10	20	65	2	4	-	-	-	-	4 583
8	3	22	10	20	59	-	4	-	-	-	-	4 5831
-	-	-	-	-	6	2	-	-	-	-	-	5832
12	3	29	29	10	29	5	8	-	-	-	-	584
12	3	29	29	10	29	5	8	-	-	-	-	5841
24	12	33	34	36	39	2	3	-	-	2	2	585
24	12	33	34	36	39	2	3	-	-	2	2	5851
28	15	80	95	40	520	1	32	-	-	5	8	586
16	6	21	45	18	150	-	11	-	-	1	2	5861
4	4	6	21	5	72	1	13	-	-	4	5	5862
8	5	46	27	15	246	-	6	-	-	-	-	5863
-	-	7	2	2	52	-	2	-	-	-	-	5864
53	63	221	125	710	1,628	84	206	3	2	20	33	589
21	42	82	33	452	848	72	132	1	-	14	22	5891
5	5	17	11	100	29	4	5	1	-	2	-	5892
3	3	10	2	9	57	-	-	-	-	-	-	5893
1	-	1	1	-	13	-	-	-	-	-	-	5894
4	-	7	20	4	86	-	21	-	-	-	-	5895
11	9	7	22	2	10	-	7	-	-	-	-	5896
-	-	5	13	6	35	-	-	-	-	-	-	5897
1	1	-	-	-	7	-	2	-	-	-	-	5898
7	3	92	23	137	543	8	39	1	2	4	11	5899
203	87	1,230	318	172	324	29	53	8	5	8	14	59
107	45	888	167	86	113	13	7	-	-	3	9	591
61	23	647	106	40	47	7	3	-	-	3	8	5911
26	11	110	29	23	34	3	3	-	-	-	1	5912
15	9	102	22	22	30	3	1	-	-	-	-	5913
5	2	29	10	1	2	-	-	-	-	-	-	5914
5	3	12	8	14	6	1	1	-	-	-	-	592
5	3	12	8	14	6	1	1	-	-	-	-	5921
91	39	330	143	72	205	15	45	8	5	5	5	593
68	34	259	117	59	145	15	42	8	2	4	-	5931
1	1	33	6	7	47	-	1	-	-	-	2	5932
22	4	38	20	6	13	-	2	-	3	1	3	5939
390	232	1,475	1,160	977	2,513	157	286	12	6	117	86	60
33	12	137	52	29	94	8	3	-	-	-	-	601
15	3	59	21	27	71	3	1	-	-	-	-	6011
5	2	8	3	-	7	-	-	-	-	-	-	6012
4	1	1	-	-	7	3	1	-	-	-	-	6013
9	6	69	28	2	9	2	1	-	-	-	-	6014
11	4	20	41	3	39	2	8	-	-	-	-	602
4	1	12	8	-	16	-	1	-	-	-	-	6021
1	1	2	24	-	15	-	3	-	-	-	-	6022
4	1	6	9	1	5	1	2	-	-	-	-	6023
2	1	-	-	2	3	1	2	-	-	-	-	6029
66	63	224	487	96	750	3	25	2	1	2	19	603
8	8	145	134	94	415	-	-	-	1	-	1	6031
15	8	11	28	-	25	-	-	-	-	-	-	6032
37	35	65	268	2	247	2	19	2	-	2	13	6033
6	12	3	57	-	63	1	6	-	-	-	5	6034
7	6	37	16	1	9	2	9	-	-	-	-	604
5	3	29	8	1	1	-	-	-	-	-	-	6041
2	3	8	8	-	8	2	9	-	-	-	-	6042
2	-	19	12	13	33	2	-	3	-	-	-	6043
102	48	446	138	199	153	41	12	10	-	97	14	605
44	24	195	40	155	55	33	4	2	-	81	11	6051
56	24	232	86	31	65	6	8	5	-	16	3	6052
45	20	153	105	339	504	73	130	-	1	9	14	606
13	6	34	28	20	159	12	64	-	-	1	-	6061
1	-	1	1	8	10	-	-	-	-	7	-	6062

第2表 産業細分類別、従業上の地位別、男女別従業者数(続き)

産業分類	合計	従業者数(人)					
		男	女	個人業主		個人業主の家族で無給の人	
				男	女	男	女
6063 新聞小売業	768	428	340	13	1	-	2
6064 紙・文房具小売業	167	61	106	14	10	2	8
607 スポーツ用品・がん具・娯楽用品・楽器小売業	598	288	310	44	6	4	20
6071 スポーツ用品小売業	351	173	178	32	1	1	13
6072 がん具・娯楽用品小売業	137	62	75	5	4	2	2
6073 楽器小売業	110	53	57	7	1	1	5
608 写真機・時計・眼鏡小売業	300	163	137	34	4	-	13
6081 写真機・写真材料小売業	3	2	1	2	-	-	1
6082 時計・眼鏡・光学機械小売業	297	161	136	32	4	-	12
609 他に分類されない小売業	1,933	738	1,195	181	136	32	99
6091 ホームセンター	572	186	386	1	-	-	2
6092 たばこ・喫煙具専門小売業	198	61	137	47	90	14	33
6093 花・植木小売業	195	65	130	32	26	5	18
6094 建築材料小売業	84	55	29	6	1	-	2
6095 ジュエリー製品小売業	114	39	75	14	2	2	7
6096 ペット・ペット用品小売業	107	31	76	12	1	2	3
6097 骨とう品小売業	35	19	16	7	-	-	2
6098 中古品小売業(骨とう品を除く)	170	91	79	12	2	2	7
6099 他に分類されないその他の小売業	458	191	267	50	14	7	25
61 無店舗小売業	1,038	542	496	26	36	3	12
611 通信販売・訪問販売小売業	781	368	413	12	21	2	7
6112 無店舗小売業(織物・衣服・身の回り品小売)	37	6	31	1	2	1	2
6113 無店舗小売業(飲食料品小売)	272	123	149	1	1	-	1
6114 無店舗小売業(機械器具小売)	201	156	45	5	1	-	3
6119 無店舗小売業(その他の小売)	271	83	188	5	17	1	1
612 自動販売機による小売業	140	104	36	9	14	1	5
6121 自動販売機による小売業	140	104	36	9	14	1	5
619 その他の無店舗小売業	117	70	47	5	1	-	-
6199 その他の無店舗小売業	117	70	47	5	1	-	-

有給 役員		正社員 正職員		パート アルバイト		臨時雇用者(人)		総数のうち別経営 へ出向・派遣者 (人)		総数のうち別経営 からの出向・派遣 者(人)		分類 番号
男	女	男	女	男	女	男	女	男	女	男	女	
15	10	94	50	306	277	61	65	-	-	1	1	6063
16	4	24	26	5	58	-	1	-	1	-	-	13 6064
20	10	112	54	108	220	7	20	-	-	-	-	- 607
11	6	72	27	57	131	5	14	-	-	-	-	- 6071
4	2	18	7	33	60	1	6	-	-	-	-	- 6072
5	2	22	20	18	29	1	-	-	-	-	-	- 6073
21	18	79	41	29	61	-	2	-	-	2	4	608
-	-	-	-	-	-	-	-	-	-	-	-	- 6081
21	18	79	41	29	61	-	2	-	-	2	4	6082
85	51	267	226	173	683	21	77	-	4	7	35	609
-	-	105	39	80	345	1	30	-	-	-	-	- 6091
-	1	-	5	-	8	-	1	-	-	1	2	6092
8	5	19	30	1	51	6	28	-	-	-	-	2 6093
19	8	30	10	-	8	-	-	-	-	-	-	- 6094
12	8	10	30	1	28	2	4	-	-	1	2	6095
3	1	7	28	7	43	-	-	-	-	2	28	6096
4	3	5	5	3	6	-	1	-	-	2	1	6097
6	1	17	8	54	61	3	1	-	-	-	-	- 6098
33	24	74	71	27	133	9	12	-	4	1	-	- 6099
78	39	383	166	52	243	5	28	-	-	5	3 61	
59	27	254	135	41	223	4	15	-	-	1	1	611
3	2	1	19	-	6	-	-	-	-	-	-	- 6112
6	4	84	62	32	81	-	1	-	-	-	-	- 6113
26	11	118	27	7	3	1	2	-	-	1	1	6114
24	10	51	27	2	133	3	12	-	-	-	-	- 6119
10	5	83	10	1	2	-	1	-	-	-	-	- 612
10	5	83	10	1	2	-	1	-	-	-	-	- 6121
9	7	46	21	10	18	1	12	-	-	4	2	619
9	7	46	21	10	18	1	12	-	-	4	2	6199

第3表 従業者規模別、事業所数、従業者数、売場面積、年間商品販売額

従業者規模 (人)	事業所数		従業者数		売場面積 (小売業のみ)		年間商品 販売額	
	事業所数	構成比 (%)	(人)	構成比 (%)	(㎡)	構成比 (%)	(万円)	構成比 (%)
合計	4,841	100.0	35,949	100.0	650,813	100.0	147,168,386	100.0
1～4人	2,954	61.0	6,665	18.5	126,167	19.4	16,193,568	11.0
5～9人	1,011	20.9	6,586	18.3	90,617	13.9	38,842,838	26.4
10～19人	478	9.9	6,309	17.5	81,908	12.6	27,484,557	18.7
20～29人	161	3.3	3,782	10.5	47,320	7.3	17,684,382	12.0
30～49人	107	2.2	4,131	11.5	71,466	11.0	21,871,332	14.9
50～99人	78	1.6	5,080	14.1	85,342	13.1	14,506,896	9.9
100人～	19	0.4	3,396	9.4	145,009	22.3	10,144,480	6.9
派遣のみの事業所	33	0.7	-	-	2,984	0.5	440,333	0.3
卸売業小計	1,337	100.0	11,672	100.0	-	-	102,259,979	100.0
1～4人	634	47.4	1,638	14.0	-	-	10,532,503	10.3
5～9人	376	28.1	2,490	21.3	-	-	30,835,807	30.2
10～19人	189	14.1	2,456	21.0	-	-	20,439,944	20.0
20～29人	67	5.0	1,589	13.6	-	-	13,644,411	13.3
30～49人	40	3.0	1,475	12.6	-	-	16,301,671	15.9
50～99人	24	1.8	1,578	13.5	-	-	7,647,170	7.5
100人～	3	0.2	446	3.8	-	-	2,830,148	2.8
派遣のみの事業所	4	0.3	-	-	-	-	28,325	0.0
小売業小計	3,504	100.0	24,277	100.0	650,813	100.0	44,908,407	100.0
1～4人	2,320	66.2	5,027	20.7	126,167	19.4	5,661,065	12.6
5～9人	635	18.1	4,096	16.9	90,617	13.9	8,007,031	17.8
10～19人	289	8.2	3,853	15.9	81,908	12.6	7,044,613	15.7
20～29人	94	2.7	2,193	9.0	47,320	7.3	4,039,971	9.0
30～49人	67	1.9	2,656	10.9	71,466	11.0	5,569,661	12.4
50～99人	54	1.5	3,502	14.4	85,342	13.1	6,859,726	15.3
100人～	16	0.5	2,950	12.2	145,009	22.3	7,314,332	16.3
派遣のみの事業所	29	0.8	-	-	2,984	0.5	412,008	0.9

第4表 経営組織別、事業所数、従業者数、売場面積、年間商品販売額

経営組織	事業所数		従業者数 (人)		売場面積 (小売業のみ) (㎡)		年間商品 販売額 (万円)	
		構成比 (%)		構成比 (%)		構成比 (%)		構成比 (%)
合計	4,841	100.0	35,949	100.0	650,813	100.0	147,168,386	100.0
個人経営	2,068	42.7	5,787	16.1	83,377	12.8	4,782,926	3.2
法人 小計	2,767	57.2	30,120	83.8	567,246	87.2	142,310,333	96.7
株式会社・有限会社・相互会社	2,709	56.0	29,352	81.6	545,691	83.8	139,984,448	95.1
合名会社・合資会社	9	0.2	58	0.2	582	0.1	110,173	0.1
合同会社	4	0.1	178	0.5	9,006	1.4	429,502	0.3
会社以外の法人	45	0.9	532	1.5	11,967	1.8	1,786,210	1.2
外国の会社	-	-	-	-	-	-	-	-
法人でない団体	6	0.1	42	0.1	190	0.0	75,127	0.1
卸売業 合計	1,337	100.0	11,672	100.0	-	-	102,259,979	100.0
個人経営	229	17.1	704	6.0	-	-	1,032,739	1.0
法人 小計	1,106	82.7	10,958	93.9	-	-	101,156,589	98.9
株式会社・有限会社・相互会社	1,094	81.8	10,905	93.4	-	-	100,627,544	98.4
合名会社・合資会社	-	-	-	-	-	-	-	-
合同会社	1	0.1	1	0.0	-	-	x	x
会社以外の法人	11	0.8	52	0.4	-	-	528,727	0.5
外国の会社	-	-	-	-	-	-	-	-
法人でない団体	2	0.1	10	0.1	-	-	x	x
小売業 合計	3,504	100.0	24,277	100.0	650,813	100.0	44,908,407	100.0
個人経営	1,839	52.5	5,083	20.9	83,377	12.8	3,750,187	8.4
法人 小計	1,661	47.4	19,162	78.9	567,246	87.2	41,153,744	91.6
株式会社・有限会社・相互会社	1,615	46.1	18,447	76.0	545,691	83.8	39,356,904	87.6
合名会社・合資会社	9	0.3	58	0.2	582	0.1	110,173	0.2
合同会社	3	0.1	177	0.7	9,006	1.4	429,184	1.0
会社以外の法人	34	1.0	480	2.0	11,967	1.8	1,257,483	2.8
外国の会社	-	-	-	-	-	-	-	-
法人でない団体	4	0.1	32	0.1	190	0.0	4,476	0.0

第5表 売場面積規模別、産業中分類別、事業所数、従業者数、年間商品販売額

売場面積 (㎡)	小売業合計					
	事業所数	構成比(%)	従業者数(人)	構成比(%)	年間商品 販売額(万円)	構成比(%)
合計	3,359	100.0	23,239	100.0	42,144,816	100.0
無し又は不詳	424	12.6	3,304	14.2	8,626,036	20.5
1～9	124	3.7	240	1.0	139,317	0.3
10～19	384	11.4	885	3.8	608,014	1.4
20～29	365	10.9	940	4.0	699,085	1.7
30～49	605	18.0	1,893	8.1	1,838,358	4.4
50～99	547	16.3	2,203	9.5	2,759,679	6.5
100～199	425	12.7	3,083	13.3	4,596,475	10.9
200～299	105	3.1	700	3.0	1,082,799	2.6
300～499	129	3.8	1,237	5.3	2,238,226	5.3
500～999	166	4.9	3,558	15.3	5,735,140	13.6
1,000～1,499	32	1.0	849	3.7	1,808,274	4.3
1,500～	53	1.6	4,347	18.7	12,013,413	28.5

売場面積 (㎡)	57 織物・衣服・身の回り品小売業					
	事業所数	構成比(%)	従業者数(人)	構成比(%)	年間商品 販売額(万円)	構成比(%)
合計	586	100.0	2,381	100.0	3,234,788	100.0
無し又は不詳	3	0.5	12	0.5	11,801	0.4
1～9	12	2.0	19	0.8	x	x
10～19	50	8.5	85	3.6	41,430	1.3
20～29	63	10.8	121	5.1	82,758	2.6
30～49	114	19.5	303	12.7	240,583	7.4
50～99	146	24.9	502	21.1	599,131	18.5
100～199	94	16.0	422	17.7	565,683	17.5
200～299	28	4.8	168	7.1	279,720	8.6
300～499	35	6.0	227	9.5	370,191	11.4
500～999	33	5.6	437	18.4	599,817	18.5
1,000～1,499	6	1.0	56	2.4	160,466	5.0
1,500～	2	0.3	29	1.2	x	x

売場面積 (㎡)	59 機械器具小売業					
	事業所数	構成比(%)	従業者数 (人)	構成比(%)	年間商品 販売額(万円)	構成比(%)
合計	449	100.0	2,674	100.0	7,637,922	100.0
無し又は不詳	165	36.7	1,267	47.4	4,073,172	53.3
1～9	4	0.9	20	0.7	x	x
10～19	32	7.1	82	3.1	54,838	0.7
20～29	45	10.0	104	3.9	75,254	1.0
30～49	60	13.4	159	5.9	143,532	1.9
50～99	55	12.2	253	9.5	313,394	4.1
100～199	41	9.1	200	7.5	336,896	4.4
200～299	17	3.8	114	4.3	155,130	2.0
300～499	10	2.2	44	1.6	73,827	1.0
500～999	12	2.7	94	3.5	245,014	3.2
1,000～1,499	1	0.2	46	1.7	x	x
1,500～	7	1.6	291	10.9	2,027,682	26.5

売場面積 (㎡)	56 各種商品小売業					
	事業所数	構成比(%)	従業者数(人)	構成比(%)	年間商品	構成比(%)
					販売額(万円)	
合計	13	100.0	1,779	100.0	5,432,392	100.0
無し又は不詳	-	-	-	-	-	-
1～9	-	-	-	-	-	-
10～19	-	-	-	-	-	-
20～29	1	8	1	0.1	x	x
30～49	-	-	-	-	-	-
50～99	-	-	-	-	-	-
100～199	-	-	-	-	-	-
200～299	-	-	-	-	-	-
300～499	2	15	20	1	x	x
500～999	2	15.4	16	0.9	x	x
1,000～1,499	-	-	-	-	-	-
1,500～	8	61.5	1,742	97.9	5,358,649	98.6

売場面積 (㎡)	58 飲食料品小売業					
	事業所数	構成比(%)	従業者数(人)	構成比(%)	年間商品	構成比(%)
					販売額(万円)	
合計	931	100.0	8,686	100.0	11,457,525	100.0
無し又は不詳	39	4.2	230	2.6	137,080	1.2
1～9	26	2.8	58	0.7	18,840	0.2
10～19	128	13.7	323	3.7	196,854	1.7
20～29	131	14.1	358	4.1	208,140	1.8
30～49	203	21.8	728	8.4	470,864	4.1
50～99	148	15.9	700	8.1	783,292	6.8
100～199	147	15.8	1,717	19.8	2,378,194	20.8
200～299	16	1.7	134	1.5	169,235	1.5
300～499	25	2.7	505	5.8	956,512	8.3
500～999	45	4.8	2,075	23.9	3,306,977	28.9
1,000～1,499	7	0.8	406	4.7	521,747	4.6
1,500～	16	1.7	1,452	16.7	2,309,790	20.2

売場面積 (㎡)	60 その他の小売業					
	事業所数	構成比(%)	従業者数(人)	構成比(%)	年間商品	構成比(%)
					販売額(万円)	
合計	1,380	100.0	7,719	100.0	14,382,189	100.0
無し又は不詳	217	15.7	1,795	23.3	4,403,983	30.6
1～9	82	5.9	143	1.9	94,700	0.7
10～19	174	12.6	395	5.1	314,892	2.2
20～29	125	9.1	356	4.6	332,607	2.3
30～49	228	16.5	703	9.1	983,379	6.8
50～99	198	14.3	748	9.7	1,063,862	7.4
100～199	143	10.4	744	9.6	1,315,702	9.1
200～299	44	3.2	284	3.7	478,714	3.3
300～499	57	4.1	441	5.7	826,874	5.7
500～999	74	5.4	936	12.1	1,520,737	10.6
1,000～1,499	18	1.3	341	4.4	1,006,001	7.0
1,500～	20	1.4	833	10.8	2,040,738	14.2

第6表 産業細分類別、事業所数、従業者数、年間商品販売額及びセルフサービス採用率(小売業)

産業分類	事業所数			従業者数(人)			年間商品販売額(万円)		
	うちセルフサービス事業所数	セルフサービス採用率(%)		うちセルフサービス従業者数(人)	セルフサービス採用率(%)		うちセルフサービス年間商品販売額(万円)	セルフサービス採用率(%)	
小売業 小計	3,504	554	15.8	24,277	10,614	43.7	44,908,407	17,463,423	38.9
56 各種商品小売業	13	9	69.2	1779	1098	61.7	5,432,392	2,615,843	48.2
561 百貨店, 総合スーパー	8	5	62.5	1742	1062	61.0	5,358,649	2,542,426	47.4
5611 百貨店, 総合スーパー	8	5	62.5	1742	1062	61.0	5,358,649	2,542,426	47.4
569 その他の各種商品小売業(従業者が常時50人未満のもの)	5	4	80.0	37	36	97.3	73,743	73,417	99.6
5699 その他の各種商品小売業(従業者が常時50人未満のもの)	5	4	80.0	37	36	97.3	73,743	73,417	99.6
57 織物・衣服・身の回り品小売業	586	57	9.7	2381	540	22.7	3,234,788	988,232	30.6
571 呉服・服地・寝具小売業	86	3	3.5	307	17	5.5	327,574	11,165	3.4
5711 呉服・服地小売業	65	2	3.1	244	15	6.1	271,392	x	x
5712 寝具小売業	21	1	4.8	63	2	3.2	56,182	x	x
572 男子服小売業	64	4	6.3	262	45	17.2	382,382	64,433	16.9
5721 男子服小売業	64	4	6.3	262	45	17.2	382,382	64,433	16.9
573 婦人・子供服小売業	244	29	11.9	999	284	28.4	1,349,350	475,842	35.3
5731 婦人服小売業	224	22	9.8	932	243	26.1	1,236,119	389,734	31.5
5732 子供服小売業	20	7	35.0	67	41	61.2	113,231	86,108	76.0
574 靴・履物小売業	39	5	12.8	171	36	21.1	243,208	49,449	20.3
5741 靴小売業	37	5	13.5	167	36	21.6	x	49,449	x
5742 履物小売業(靴を除く)	2	-	-	4	-	-	x	-	-
579 その他の織物・衣服・身の回り品小売業	153	16	10.5	642	158	24.6	932,274	387,343	41.5
5791 かばん・袋物小売業	24	-	-	97	-	-	129,504	-	-
5792 下着類小売業	15	2	13.3	36	9	25.0	43,975	x	x
5793 洋品雑貨・小間物小売業	83	10	12.0	316	102	32.3	299,939	x	x
5799 他に分類されない織物・衣服・身の回り品小売業	31	4	12.9	193	47	24.4	458,856	285,307	62.2
58 飲食料品小売業	931	315	33.8	8686	6699	77.1	11,457,525	9,849,201	86.0
581 各種食料品小売業	106	69	65.1	3730	3614	96.9	5,936,303	5,794,679	97.6
5811 各種食料品小売業	106	69	65.1	3730	3614	96.9	5,936,303	5,794,679	97.6
582 野菜・果実小売業	49	15	30.6	188	85	45.2	189,817	106,381	56.0
5821 野菜小売業	36	13	36.1	145	69	47.6	146,471	x	x
5822 果実小売業	13	2	15.4	43	16	37.2	43,346	x	x
583 食肉小売業	47	7	14.9	176	44	25.0	205,019	69,514	33.9
5831 食肉小売業(卵, 鳥肉を除く)	43	5	11.6	164	36	22.0	192,505	x	x
5832 卵・鳥肉小売業	4	2	50.0	12	8	66.7	12,514	x	x
584 鮮魚小売業	67	4	6.0	196	25	12.8	280,129	34,993	12.5
5841 鮮魚小売業	67	4	6.0	196	25	12.8	280,129	34,993	12.5
585 酒小売業	147	18	12.2	368	75	20.4	445,612	140,529	31.5
5851 酒小売業	147	18	12.2	368	75	20.4	445,612	140,529	31.5
586 菓子・パン小売業	164	42	25.6	910	428	47.0	475,985	189,650	39.8
5861 菓子小売業(製造小売)	65	5	7.7	309	18	5.8	141,192	x	x
5862 菓子小売業(製造小売でないもの)	53	13	24.5	158	47	29.7	158,029	45,623	28.9
5863 パン小売業(製造小売)	38	22	57.9	370	313	84.6	155,071	125,317	80.8
5864 パン小売業(製造小売でないもの)	8	2	25.0	73	50	68.5	21,693	x	x
589 その他の飲食料品小売業	351	160	45.6	3118	2428	77.9	3,924,660	3,513,455	89.5
5891 コンビエンスストア(飲食料品を中心とするものに限る)	109	109	100.0	1554	1554	100.0	1,993,542	1,993,542	100.0
5892 牛乳小売業	38	-	-	214	-	-	121,039	-	-
5893 飲料小売業(別掲を除く)	29	11	37.9	111	63	56.8	139,637	128,511	92.0
5894 茶類小売業	13	-	-	29	-	-	10,280	-	-
5895 料理品小売業	34	11	32.4	144	42	29.2	328,553	267,486	81.4
5896 米穀類小売業	60	3	5.0	136	9	6.6	94,521	x	x
5897 豆腐・かまぼこ等加工食品小売業	18	2	11.1	77	5	6.5	54,390	x	x
5898 乾物小売業	3	-	-	12	-	-	8,165	-	-
5899 他に分類されない飲食料品小売業	47	24	51.1	841	755	89.8	1,174,533	1,119,147	95.3
59 機械器具小売業	449	4	0.9	2674	61	2.3	7,637,922	71,981	0.9
591 自動車小売業	224	1	0.4	1550	8	0.5	4,583,012	x	x
5911 自動車(新車)小売業	94	-	-	958	-	-	3,162,150	-	-
5912 中古自動車小売業	64	-	-	287	-	-	864,634	-	-
5913 自動車部分品・附属品小売業	41	1	2.4	230	8	3.5	446,275	x	x
5914 二輪自動車小売業(原動機付自転車を含む)	25	-	-	75	-	-	109,953	-	-
592 自転車小売業	53	-	-	115	-	-	77,182	-	-
5921 自転車小売業	53	-	-	115	-	-	77,182	-	-
593 機械器具小売業(自動車, 自転車を除く)	172	3	1.7	1009	53	5.3	2,977,728	x	x
5931 電気機械器具小売業(中古品を除く)	146	1	0.7	792	6	0.8	2,633,251	x	x
5932 電気事務機械器具小売業(中古品を除く)	12	2	16.7	97	47	48.5	211,109	x	x
5939 その他の機械器具小売業	14	-	-	120	-	-	133,368	-	-
60 その他の小売業	1380	169	12.2	7719	2216	28.7	14,382,189	3,938,166	27.4

第6表 産業細分類別、事業所数、従業者数、年間商品販売額及びセルフサービス採用率(小売業)(続き)

産業分類	事業所数			従業者数(人)			年間商品販売額(万円)		
	うちセルフサービス事業所数	セルフサービス採用率(%)		うちセルフサービス従業者数(人)	セルフサービス採用率(%)		うちセルフサービス年間商品販売額(万円)	セルフサービス採用率(%)	
601 家具・建具・畳小売業	77	-	-	432	-	-	693,203	-	-
6011 家具小売業	23	-	-	208	-	-	489,471	-	-
6012 建具小売業	16	-	-	47	-	-	34,178	-	-
6013 畳小売業	17	-	-	36	-	-	15,532	-	-
6014 宗教用具小売業	21	-	-	141	-	-	154,022	-	-
602 じゅう器小売業	36	2	5.6	152	10	6.6	183,733	x	x
6021 金物小売業	15	-	-	50	-	-	60,768	-	-
6022 荒物小売業	11	2	18.2	54	10	18.5	80,198	x	x
6023 陶磁器・ガラス器小売業	7	-	-	29	-	-	38,046	-	-
6029 他に分類されないじゅう器小売業	3	-	-	19	-	-	4,721	-	-
603 医薬品・化粧品小売業	300	80	26.7	1825	834	45.7	3,337,273	1,516,276	45.4
6031 ドラッグストア	78	78	100.0	823	823	100.0	1,500,439	x	x
6032 医薬品小売業(調剤薬局を除く)	43	-	-	133	-	-	167,237	-	-
6033 調剤薬局	110	-	-	678	-	-	1,364,909	-	-
6034 化粧品小売業	69	2	2.9	191	11	5.8	304,688	x	x
604 農耕用品小売業	38	12	31.6	179	81	45.3	163,563	25,695	15.7
6041 農業用機械器具小売業	11	1	9.1	49	3	6.1	96,150	611	0.6
6042 苗・種子小売業	10	1	10.0	39	6	15.4	33,814	1,000	3.0
6043 肥料・飼料小売業	17	10	58.8	91	72	79.1	33,599	24,084	71.7
605 燃料小売業	163	-	-	1059	-	-	4,101,868	-	-
6051 ガソリンスタンド	101	-	-	533	-	-	2,645,919	-	-
6052 燃料小売業(ガソリンスタンドを除く)	62	-	-	526	-	-	1,455,949	-	-
606 書籍・文房具小売業	116	16	13.8	1241	200	16.1	1,194,971	295,127	24.7
6061 書籍・雑誌小売業(古本を除く)	37	7	18.9	282	124	44.0	537,831	185,791	34.5
6062 古本小売業	4	2	50.0	24	19	79.2	16,689	x	x
6063 新聞小売業	31	-	-	768	-	-	454,276	-	-
6064 紙・文房具小売業	44	7	15.9	167	57	34.1	186,175	x	x
607 スポーツ用品・がん具・娯楽用品・楽器小売業	94	14	14.9	598	283	47.3	1,030,152	586,167	56.9
6071 スポーツ用品小売業	56	7	12.5	351	192	54.7	647,569	404,264	62.4
6072 がん具・娯楽用品小売業	20	6	30.0	137	88	64.2	225,140	172,899	76.8
6073 楽器小売業	18	1	5.6	110	3	2.7	157,443	9,004	5.7
608 写真機・時計・眼鏡小売業	87	-	-	300	-	-	470,554	-	-
6081 写真機・写真材料小売業	2	-	-	3	-	-	x	-	-
6082 時計・眼鏡・光学機械小売業	85	-	-	297	-	-	x	-	-
609 他に分類されない小売業	469	45	9.6	1933	808	41.8	3,206,872	1,498,479	46.7
6091 ホームセンター	21	21	100.0	572	572	100.0	1,319,791	1,319,791	100.0
6092 たばこ・喫煙具専門小売業	140	-	-	198	-	-	83,346	-	-
6093 花・植木小売業	74	3	4.1	195	6	3.1	113,868	x	x
6094 建築材料小売業	22	1	4.5	84	2	2.4	241,530	x	x
6095 ジュエリー製品小売業	36	-	-	114	-	-	124,214	-	-
6096 ペット・ペット用品小売業	19	3	15.8	107	46	43.0	88,395	54,885	62.1
6097 骨とう品小売業	10	-	-	35	-	-	29,701	-	-
6098 中古品小売業(骨とう品を除く)	26	9	34.6	170	120	70.6	106,483	67,570	63.5
6099 他に分類されないその他の小売業	121	8	6.6	458	62	13.5	1,099,544	51,957	4.7
61 無店舗小売業	145	-	-	1038	-	-	2,763,591	-	-
611 通信販売・訪問販売小売業	94	-	-	781	-	-	1,974,184	-	-
6112 無店舗小売業(織物・衣服・身の回り品小売)	7	-	-	37	-	-	67,293	-	-
6113 無店舗小売業(飲食品小売)	15	-	-	272	-	-	927,160	-	-
6114 無店舗小売業(機械器具小売)	30	-	-	201	-	-	314,200	-	-
6119 無店舗小売業(その他の小売)	42	-	-	271	-	-	665,531	-	-
612 自動販売機による小売業	30	-	-	140	-	-	506,475	-	-
6121 自動販売機による小売業	30	-	-	140	-	-	506,475	-	-
619 その他の無店舗小売業	21	-	-	117	-	-	282,932	-	-
6199 その他の無店舗小売業	21	-	-	117	-	-	282,932	-	-

第7表 校区別、事業所数、従業者数、年間商品販売額

校区	事業所数				従業者数(人)				年間商品販売額(万円)			
	合計	構成比 (%)	卸売業	小売業	合計	構成比 (%)	卸売業	小売業	合計	構成比 (%)	卸売業	小売業
合計	4,841	100.0	1,337	3,504	35,949	100.0	11,672	24,277	147,168,386	100.0	102,259,979	44,908,407
城東	98	2.0	25	73	555	1.5	168	387	1,299,821	0.9	716,867	582,954
東	102	2.1	43	59	1,051	2.9	358	693	2,552,981	1.7	1,450,360	1,102,621
白鷺	634	13.1	141	493	4,418	12.3	1,071	3,347	13,484,688	9.2	5,909,269	7,575,419
船場	161	3.3	51	110	859	2.4	394	465	5,667,765	3.9	4,927,658	740,107
城西	79	1.6	11	68	368	1.0	43	325	728,825	0.5	338,575	390,250
広峰	47	1.0	8	39	187	0.5	22	165	340,692	0.2	24,889	315,803
城北	31	0.6	1	30	214	0.6	6	208	300,966	0.2	x	x
城乾	28	0.6	5	23	76	0.2	15	61	93,949	0.1	18,450	75,499
野里	56	1.2	9	47	177	0.5	42	135	151,362	0.1	69,323	82,039
砥堀	50	1.0	17	33	486	1.4	145	341	1,815,325	1.2	890,053	925,272
水上	64	1.3	16	48	370	1.0	81	289	1,005,908	0.7	306,825	699,083
増位	54	1.1	4	50	441	1.2	21	420	797,477	0.5	108,894	688,583
安室東	58	1.2	7	51	473	1.3	45	428	702,413	0.5	117,835	584,578
安室	81	1.7	9	72	469	1.3	117	352	936,492	0.6	343,234	593,258
高岡	137	2.8	44	93	1,292	3.6	567	725	4,767,065	3.2	3,220,755	1,546,310
高岡西	45	0.9	9	36	441	1.2	155	286	895,847	0.6	356,234	539,613
荒川	128	2.6	56	72	1,204	3.3	654	550	6,751,691	4.6	5,662,480	1,089,211
手柄	306	6.3	197	109	2,720	7.6	1,936	784	16,889,311	11.5	15,080,720	1,808,591
城陽	167	3.4	105	62	1,419	3.9	1,020	399	25,824,081	17.5	25,225,748	598,333
白浜	121	2.5	35	86	1,019	2.8	403	616	6,647,584	4.5	5,574,258	1,073,326
妻鹿	34	0.7	5	29	131	0.4	25	106	206,368	0.1	91,547	114,821
高浜	122	2.5	68	54	922	2.6	521	401	5,978,216	4.1	5,149,018	829,198
飾磨	224	4.6	46	178	1,743	4.8	420	1,323	8,003,285	5.4	5,550,635	2,452,650
津田	122	2.5	40	82	1,113	3.1	387	726	4,763,105	3.2	3,227,193	1,535,912
英賀保	95	2.0	23	72	708	2.0	200	508	2,588,944	1.8	2,007,272	581,672
広畑	137	2.8	22	115	1,178	3.3	211	967	3,662,347	2.5	1,539,095	2,123,252
広畑第二	81	1.7	26	55	718	2.0	208	510	2,108,585	1.4	1,250,306	858,279
八幡	78	1.6	17	61	499	1.4	82	417	979,216	0.7	240,975	738,241
大津	76	1.6	7	69	501	1.4	32	469	516,915	0.4	26,086	490,829
南大津	31	0.6	11	20	203	0.6	112	91	1,023,073	0.7	617,137	405,936
大津茂	60	1.2	2	58	693	1.9	3	690	1,820,050	1.2	x	x
網干	131	2.7	21	110	728	2.0	114	614	1,376,283	0.9	604,762	771,521
網干西	44	0.9	8	36	128	0.4	48	80	587,245	0.4	486,802	100,443
旭陽	55	1.1	9	46	336	0.9	35	301	575,331	0.4	43,362	531,969
勝原	36	0.7	5	31	285	0.8	11	274	329,987	0.2	24,437	305,550
余部	26	0.5	4	22	270	0.8	41	229	788,532	0.5	515,686	272,846

第7表 校区别、事業所数、従業者数、年間商品販売額(続き)

校区	事業所数				従業者数(人)				年間商品販売額(万円)			
	合計	構成比 (%)	卸売業	小売業	合計	構成比 (%)	卸売業	小売業	合計	構成比 (%)	卸売業	小売業
八木	24	0.5	9	15	216	0.6	153	63	1,255,091	0.9	875,307	379,784
糸引	41	0.8	8	33	372	1.0	56	316	722,389	0.5	316,335	406,054
曾左	46	1.0	8	38	355	1.0	28	327	470,140	0.3	76,772	393,368
峰相	20	0.4	3	17	104	0.3	14	90	140,686	0.1	21,505	119,181
白鳥	52	1.1	13	39	442	1.2	94	348	989,909	0.7	424,133	565,776
青山	59	1.2	19	40	468	1.3	109	359	1,339,545	0.9	897,671	441,874
太市	16	0.3	6	10	37	0.1	15	22	55,826	0.0	22,822	33,004
四郷	28	0.6	12	16	205	0.6	42	163	299,996	0.2	138,973	161,023
別所	42	0.9	17	25	441	1.2	160	281	1,798,080	1.2	1,084,273	713,807
御国野	59	1.2	14	45	579	1.6	271	308	2,836,063	1.9	2,393,885	442,178
花田	84	1.7	28	56	1,098	3.1	299	799	3,871,132	2.6	1,599,514	2,271,618
谷外	30	0.6	9	21	461	1.3	260	201	1,634,358	1.1	1,231,350	403,008
谷内	9	0.2	4	5	39	0.1	19	20	129,615	0.1	67,180	62,435
豊富	42	0.9	9	33	298	0.8	68	230	369,184	0.3	135,996	233,188
山田	14	0.3	5	9	41	0.1	15	26	45,946	0.0	29,783	16,163
船津	19	0.4	2	17	102	0.3	11	91	298,904	0.2	x	x
的形	38	0.8	3	35	99	0.3	8	91	98,376	0.1	12,790	85,586
大塩	39	0.8	5	34	203	0.6	24	179	319,402	0.2	97,259	222,143
林田	32	0.7	4	28	163	0.5	12	151	277,971	0.2	18,668	259,303
伊勢	12	0.2	3	9	60	0.2	39	21	263,136	0.2	235,987	27,149
家島	71	1.5	13	58	203	0.6	60	143	553,849	0.4	331,911	221,938
坊勢	27	0.6	2	25	77	0.2	9	68	148,275	0.1	x	x
置塩	19	0.4	2	17	129	0.4	6	123	181,677	0.1	x	x
古知	6	0.1	1	5	22	0.1	1	21	14,291	0.0	x	x
前之庄	43	0.9	9	34	249	0.7	25	224	178,239	0.1	28,827	149,412
筋野	8	0.2	2	6	83	0.2	63	20	98,138	0.1	x	x
上菅	6	0.1	2	4	10	0.0	5	5	64,653	0.0	x	x
菅生	19	0.4	3	16	171	0.5	28	143	247,924	0.2	71,322	176,602
香呂	68	1.4	10	58	424	1.2	47	377	570,461	0.4	88,372	482,089
中寺	45	0.9	4	41	306	0.9	17	289	756,494	0.5	58,910	697,584
香呂南	3	0.1	-	3	6	0.0	-	6	x	0.0	-	x
安富南	20	0.4	1	19	89	0.2	1	88	173,447	0.1	x	x
安富北	1	0.0	-	1	2	0.0	-	2	x	0.0	-	x

付 録



【04】単独事業所調査票（卸売業、小売業）（個人経営者用）

12 年間商品販売額等

平成23年1月から12月までの1年間（この期間で記入できない場合は、平成23年を最も多く含む決算期間）の商品販売額及び商品販売に関する他の収入額（商品売買に関する仲立手数料収入、販売商品に関する修理料収入）について記入してください。
 ・金額は万円未満を四捨五入、割合は小数点以下を四捨五入し、記入してください。

(1) 年間商品販売額が多い部門 卸売又は小売のうち、年間商品販売額が多い部門の番号を○で囲んでください。

1 卸売部門 2 小売部門

上記で選択した部門（卸売又は小売）の内訳について、両者の『商品分類表（卸売業、小売業）』の中から、年間商品販売額が多い順に並び、第1位から第10位までの欄にその分類番号、商品名、販売金額を記入してください。
 ・金額で記入できない場合は、年間商品販売額が多い部門（卸売の商品販売額（代理・仲立手数料を除く）又は小売の年間商品販売額）に占める割合を記入してください。

順位	分類番号	商品分類表の商品名	販売金額（年間）		又は割合（%）
			百円十単位	千円百円十万円	
第1位					
第2位					
第3位					
第4位					
第5位					
第6位					
第7位					
第8位					
第9位					
第10位					

(2) 商品販売に関するその他の収入額

それぞれ該当する番号を○で囲み、「1 ある」の場合は、その収入金額を記入してください。

収入額（年間）	収入額の有無	百円十単位	千円百円十万円
①商品売買に関する仲立手数料収入	1 ある 2 ない		
②販売商品に関する修理料収入 （販売商品と同種商品の修理のみ）	1 ある 2 ない		

13 商品手持額

平成23年12月31日現在で、販売目的で保有しているすべての手持商品額（在庫額）を記入してください。
 この期間で記入困難な場合は、平成23年を最も多く含む決算期間の決算日又は閉日にて記入してください。

百円十単位	千円百円十万円

- ・原則として仕入れた際の原価（国庫法適合は時価）で記入してください。
- ・その場で製造し小売をする（製造小売）商品については、その原材料及び半製品を含みます。
- ・営業用倉庫、他の場所にある自家用倉庫、物置場などに保管してある商品なども含みます。
- ・商品手持額が低い（商品の在庫を有しない）場合は、0（ゼロ）を記入してください。

以下については、左記「12(1)年間商品販売額が多い部門」が、小売部門の場合に記入してください。

14 小売販売額の商品販売形態別割合

第1面「7 事業別売上（収入）金額」のうち「②小売の商品販売額」について、商品販売形態別の割合を記入してください。（小数点以下四捨五入）

①店頭販売	②訪問販売 （宅訪問以外）	③通信・ カタログ販売	④インターネット ネット販売	⑤自動販売 機による販売	⑥その他	合計
						100

- ・ご利用者による販売は、「店頭販売」に含みます。
- ・共同購入方式、新聞・牛乳などの月極販売は、「その他」に含みます。

15 セルフサービス方式の採用

該当する番号を○で囲んでください。

- セルフサービス方式を採用している
（売場面積の50%以上）
 【セルフサービス方式に該当する例】
 ・スーパー、コンビニエンスストア、ワンプライスショップ（100円ショップなど）など
 【セルフサービス方式に該当しない例】
 ・業務用専門店（家庭用専門店を含む）、カulinスタンドなどいわゆる対面販売の店
 ・店舗を持たない事業所
 ・訪問販売、通信・カタログ販売、インターネット販売、自動販売機による販売
- 採用していない

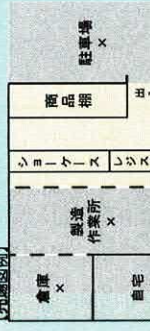
16 売場面積

単位は、平方メートル（1坪=3.3㎡換算）で記入してください。（小数点以下四捨五入）

十	千	百	十	一

平方メートル (m²)

- ・商品を販売するために実際に使用する売場の延床面積を記入してください。
- ・店頭販売を行っていない事業所（訪問販売、通信・カタログ販売、インターネット販売、自動販売機による販売）は、0（ゼロ）を記入してください。



※売場面積中の×印は、売場面積に含まないでください。

17 営業時間

該当する番号を○で囲んでください。専念は、通常の開店時刻及び閉店時刻を12時間前までに記入してください。

- 開店時刻及び閉店時刻がある（24時間営業以外）
 【記入例】営業時間が午前10時30分から深夜0時30分までの場合
 1 開店時刻：午前 10 時 30 分 ~ 午後 0 1 時 30 分
 2 閉店時刻：午後 1 0 時 30 分 ~ 2 午後 0 1 時 30 分
- 終日営業（24時間営業）

- ・正午は午後00時00分、夜中の0時は午前00分00分になります。
- ・訪問販売については、販売員などの出店・帰店時刻を記入してください。
- ・通信販売、インターネット販売の場合は、従来の訪問販売時間を入れてください。

18 店舗形態

専業事業所の店舗形態について、該当するものを○で囲んでください。

- 各種食品小売店
 各種食品を中心に小売する事業所
 「野菜・果物」、「肉」、「魚」、「卵」、「菓子・パン」、「その他の飲食物品」のうち、3分類以上にわたる商品を提供している小売店。スーパー、コンビニエンスストア、ワンプライスショップなど。
- ドラッグストア
 医薬品、化粧品を中心にセルフサービス方式により小売する事業所
 「一般用医薬品（医師の処方箋を必要としないもの）」を販売していること。調剤薬局は、該当しません。主として医薬品の手入れが中心となる商品を中心に、住居運商品も品揃えし、セルフサービス方式により小売する事業所
 「化粧品」、「肉類」、「菓子」のいずれかを販売していること。
- ホームセンター

19 チェーン組織への加盟

該当する番号を○で囲んでください。

- フランチャイズ・チェーンに加盟している
- ポランタリー・チェーンに加盟している
- いずれにも加盟していない

- ・レギュラー・チェーン（加盟店）、メーカーの系列チェーン（元野菜のカリリンスランド、家庭メーカーの販売店など）などは、「3 いずれにも加盟していない」に含みます。

【05】単独事業所調査票 (卸売業、小売業) (法人・団体用)

基礎統計調査

フリガナ、記入者氏名、電話番号

この調査は、統計法に基づき基礎統計調査で、報告の義務があります。
・秘密の保護には万全を期していただきます。
・この調査票は、統計的に処理され、税務資料などに使用されません。

7 事業別売上 (収入) 金額
記入に当たっては、「調査票の記入のしかた」10ページを参照してください。
(ア) 農業、林業、漁業の収入
(イ) 鉱物、採石、砂利採取事業の収入
(ウ) 製造業の収入
(エ) 商業
(カ) 建設業
(キ) 不動産事業
(ク) 運輸業
(ケ) 情報・通信業
(コ) サービス業
(サ) サービス業
(シ) サービス業
(ス) サービス業
(セ) サービス業
(ソ) サービス業
(タ) サービス業
(チ) サービス業
(ツ) サービス業
(テ) サービス業
(ト) サービス業
(タ) サービス業
(チ) サービス業
(ツ) サービス業
(テ) サービス業
(ト) サービス業

1 名称及び電話番号
フリガナ
正式名称
通称
2 所在地
市町区町村
3 経営組織
4 開設時期
5 従業員数
6 法人の種類
7 法人の形態

8 主な事業の内容
9 電子商取引の有無及び割合
10 設備投資の有無及び取得価額
11 自家用自動車の保有台数
12 土地、建物、建物の所有の有無
13 資本等諸の額及び外国債の借入
14 決算月

以下金額を記入する欄について
・消費税込みで記入してください。
・平成23年1月から12月までの1年間 (この期間で記入できない場合は、平成23年を最も多く含む決算期間) の決算について記入してください。
6 売上 (収入) 金額、費用総額及び費用内訳

10 設備投資の有無及び取得価額
11 自家用自動車の保有台数
12 土地、建物、建物の所有の有無
13 資本等諸の額及び外国債の借入
14 決算月

すべての事業所が第2面にお進みください。

【05】単独事業所調査票（卸売業、小売業）（法人・団体用）

15 年間商品販売額等

平成23年1月から12月までの1年間（この期間で記入できない場合は、平成23年を最も多く含む決算期間）の商品販売額及び商品販売額に関するその他の収入額（商品販売額に関する仲立手数料収入、販売商品に関する修理料収入）について記入してください。

金額は万円未満を四捨五入、割合は小数点以下を四捨五入し、記入してください。

(1) 年間商品販売額が多い部門

上記で選択した部門（卸売又は小売）の内訳について、商標の「商品分類表（卸売業、小売業）」の中から、年間商品販売額が多い順に並び、第1位から第10位までの欄にその分類番号、商品名、販売金額を記入してください。

金額は万円未満を四捨五入、割合は小数点以下を四捨五入し、記入してください。

Table with 4 columns: 順位 (Rank), 分類番号 (Classification No.), 商品分類表の商品名 (Product Name), 販売金額(万円) (Sales Amount in 10,000 Yen). Includes a sub-table for 販売割合(%) (Sales Ratio %).

(2) 商品販売に関するその他の収入額

それぞれ該当する番号を○で囲み、「1 あり」の場合は、その収入金額を記入してください。

Table with 2 columns: 収入額(年間) (Annual Income), 商品販売に関する仲立手数料収入 (Commission Income), 販売商品に関する修理料収入 (Repair Income).

16 商品手続額

平成23年12月31日現在で、販売目的で保有しているすべての手持商品額（在庫額）を記入してください。

この期間で記入困難な場合は、平成23年を最も多く含む決算期間の決算日又は期首で記入してください。

Table with 2 columns: 千単位未満の土曜 (Below 1000 Yen), 収入額(年間) (Annual Income).

- 原則として仕入れた際の原価（国産の場合は税別）で記入してください。
その場で製造し小売をする（製造小売）商品については、その原材及び半製品を含めます。
営業用資産、他の場所にある自家用資産、知産物などに保有している商品なども含めます。
商品手持額が無い（商品の在庫を持たない）場合は、0（ゼロ）を記入してください。

17 商品売上原価

平成23年1月から12月までの商品売上原価（年間商品販売額）に対する仕入原価を記入してください。

外国の会社、法人でない団体は、記入する必要はありません。

Table with 2 columns: 千単位未満の土曜 (Below 1000 Yen), 商品売上原価 (Cost of Goods Sold).

〔 ・年初在庫額+当年仕入額-年末在庫額により計算してください。 〕

備考

以下については、左記「15(1)年間商品販売額が多い部門」が、小売部門の場合に記入してください。

18 小売販売額の商品別割合

Table with 4 columns: ①衣料品, ②飲食料品, ③その他, 合計. Total is 100%.

同封の『商品分類表（卸売業、小売業）』を参照し、記入してください。
①衣料品：中分類57（靴物、衣服、身の回り品）に該当するもの
②飲食料品：中分類8（飲料、食料品）に該当するもの
③その他：中分類9、60（自動車、自転車、機械器具、その他）に該当するもの

19 小売販売額の商品別売上(収入)金額

Table with 5 columns: ①店頭販売, ②訪問販売, ③通信販売, ④インターネット販売, ⑤自動販売機による販売, ⑥その他. Total is 100%.

〔 ・ご利用による販売は、「店頭販売」に含みます。
・共同購入方式、新聞・牛乳などの月極販売は、「その他」に含まれます。 〕

20 セルフサービス方式の採用

該当する番号を○で囲んでください。

1 セルフサービス方式を採用している (売場面積の50%以上)

2 採用していない

〔セルフサービス方式に該当する例〕
・スーパー、コンビニエンスストア、ワンプライスショップ（100円ショップなど）など
〔セルフサービス方式に該当しない例〕
・家庭用電器店（家電量販店を含む）、カシムンスタントなどいわゆる対面販売の店
・店舗を持たない事業所
（訪問販売、通信販売、ネット販売、インターネット販売、自動販売機による販売）

21 売場面積

単位は、平方メートル（1坪=3.3m換算）で記入してください。（小数点以下四捨五入）

Table for selling area: 十, 千, 百, 十, 一, 平方メートル (m²)

〔 ・商品を販売するために実際に使用する売場の延床面積を記入してください。
・店舗販売を行うにない事業所（訪問販売、通信販売、ネット販売、自動販売機による販売）は、0（ゼロ）を記入してください。 〕

22 営業時間

該当する番号を○で囲んでください。

1 閉店時刻及び開店時刻がある（24時間営業以外）

Form for business hours: 閉店時刻 (Closing Time), 開店時刻 (Opening Time), 平日 (Weekdays), 土曜 (Saturdays), 日曜 (Sundays).

〔記入例：営業時間が午前10時から翌朝5時30分までの場合〕
閉店時刻: 午前 10 時 30 分
開店時刻: 午後 0 時 30 分

〔 ・正午は午前0時00分、夜中は午前0時00分を0時00分になりませす。
・訪問販売については、訪問員などの出社・帰社時間を記入してください。
・通信販売、インターネット販売の場合は、従業員の勤務時間を記入してください。 〕

23 店舗形態

貴事業所の店舗形態について、該当するものを1つだけ○で囲んでください。

- 1 各種食品小売店
2 ドラッグストア
3 ホームセンター

24 チェーン組織への加盟

該当する番号を○で囲んでください。

- 1 フランチャイズ・チェーンに加盟している
2 ボランタリー・チェーンに加盟している
3 いずれにも加盟していない

〔 レギュラー・チェーン（直営店）、メーカーの系列チェーン（元来系のカシムンスタント、家電メーカーの販売店など）などは、「3 いずれにも加盟していない」に含まれます。 〕

姫路の商業 平成24年経済センサスー活動調査結果報告書（2012年）
（卸売業・小売業に関する産業別集計）

令和4年3月発行

発行 姫路市

編集 姫路市総務局情報管理室

姫路市安田四丁目1番地

電話 (079)221-2208

郵便番号 670-8501

URL : <http://www.city.himeji.lg.jp>
