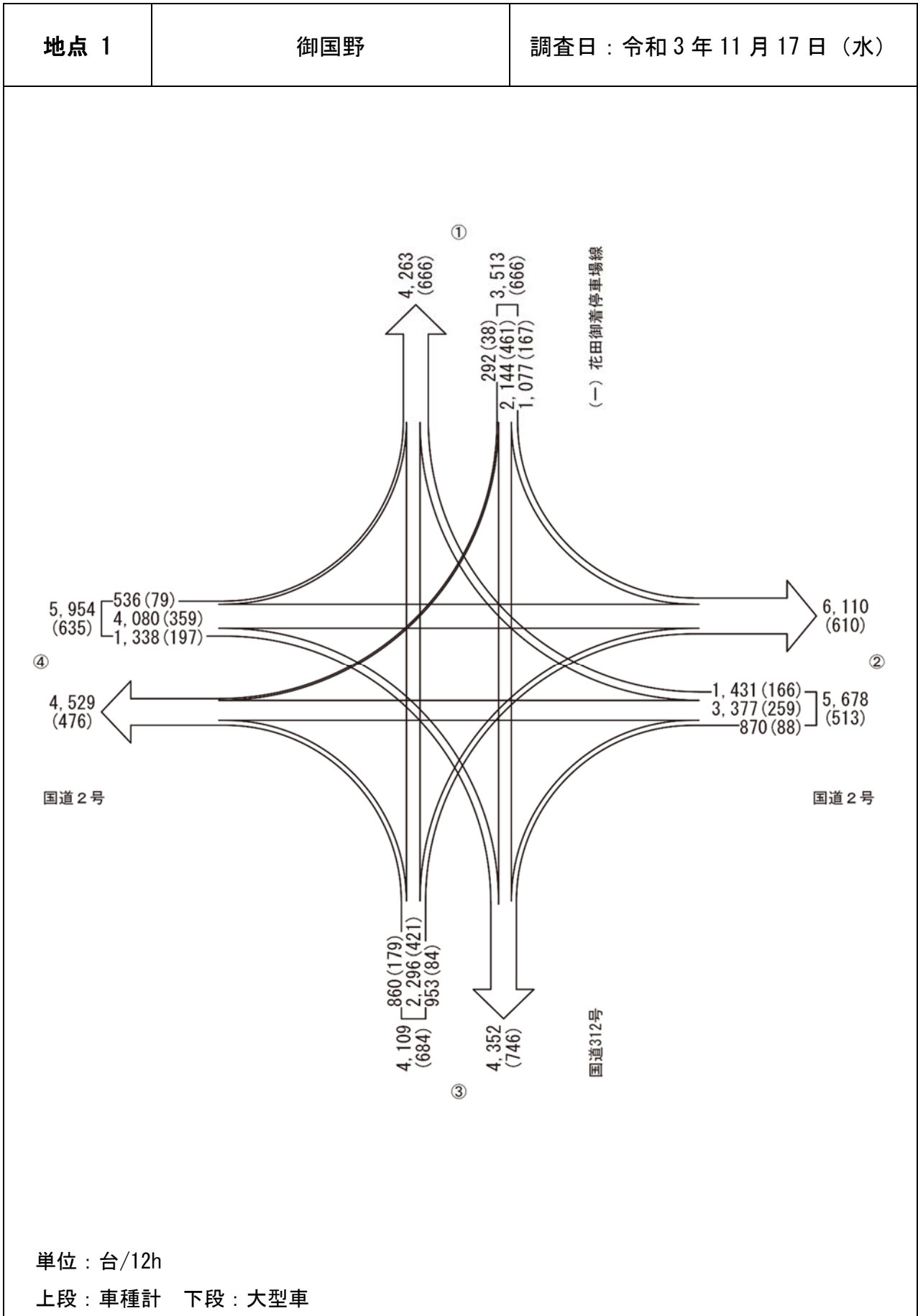


Ⅲ 調査地点交通量

12時間交通量図



地点1 御国野

調査日：令和3年11月17日(水)

	①→②				②→①			
	大型車	小型車	合計	大型車混入率	大型車	小型車	合計	大型車混入率
07:00～08:00	7	77	84	8.3%	14	93	107	13.1%
08:00～09:00	20	66	86	23.3%	19	119	138	13.8%
09:00～10:00	31	100	131	23.7%	15	87	102	14.7%
10:00～11:00	13	97	110	11.8%	10	84	94	10.6%
11:00～12:00	26	91	117	22.2%	21	116	137	15.3%
12:00～13:00	5	33	38	13.2%	14	66	80	17.5%
13:00～14:00	8	47	55	14.5%	7	55	62	11.3%
14:00～15:00	16	85	101	15.8%	4	127	131	3.1%
15:00～16:00	16	66	82	19.5%	32	87	119	26.9%
16:00～17:00	9	75	84	10.7%	15	111	126	11.9%
17:00～18:00	9	90	99	9.1%	10	167	177	5.6%
18:00～19:00	7	83	90	7.8%	5	153	158	3.2%
12時間合計	167	910	1,077	15.5%	166	1,265	1,431	11.6%

	①→③				②→③			
	大型車	小型車	合計	大型車混入率	大型車	小型車	合計	大型車混入率
07:00～08:00	15	152	167	9.0%	9	84	93	9.7%
08:00～09:00	56	203	259	21.6%	10	69	79	12.7%
09:00～10:00	34	129	163	20.9%	5	49	54	9.3%
10:00～11:00	47	160	207	22.7%	10	83	93	10.8%
11:00～12:00	59	138	197	29.9%	11	62	73	15.1%
12:00～13:00	31	68	99	31.3%	10	59	69	14.5%
13:00～14:00	33	79	112	29.5%	7	45	52	13.5%
14:00～15:00	46	157	203	22.7%	4	61	65	6.2%
15:00～16:00	40	145	185	21.6%	7	50	57	12.3%
16:00～17:00	43	109	152	28.3%	3	74	77	3.9%
17:00～18:00	44	176	220	20.0%	7	88	95	7.4%
18:00～19:00	13	167	180	7.2%	5	58	63	7.9%
12時間合計	461	1,683	2,144	21.5%	88	782	870	10.1%

	①→④				②→④			
	大型車	小型車	合計	大型車混入率	大型車	小型車	合計	大型車混入率
07:00～08:00	3	17	20	15.0%	24	274	298	8.1%
08:00～09:00	7	34	41	17.1%	30	234	264	11.4%
09:00～10:00	6	13	19	31.6%	23	278	301	7.6%
10:00～11:00	5	22	27	18.5%	18	268	286	6.3%
11:00～12:00	5	46	51	9.8%	23	249	272	8.5%
12:00～13:00	4	11	15	26.7%	26	259	285	9.1%
13:00～14:00	1	14	15	6.7%	31	232	263	11.8%
14:00～15:00	2	12	14	14.3%	18	266	284	6.3%
15:00～16:00	0	22	22	0.0%	20	281	301	6.6%
16:00～17:00	1	33	34	2.9%	26	248	274	9.5%
17:00～18:00	2	20	22	9.1%	10	286	296	3.4%
18:00～19:00	2	10	12	16.7%	10	243	253	4.0%
12時間合計	38	254	292	13.0%	259	3,118	3,377	7.7%

地点1 御国野

調査日：令和3年11月17日(水)

	③→①				④→①			
	大型車	小型車	合計	大型車混入率	大型車	小型車	合計	大型車混入率
07:00～08:00	31	181	212	14.6%	7	34	41	17.1%
08:00～09:00	49	178	227	21.6%	12	40	52	23.1%
09:00～10:00	24	119	143	16.8%	11	34	45	24.4%
10:00～11:00	45	160	205	22.0%	9	25	34	26.5%
11:00～12:00	34	144	178	19.1%	9	42	51	17.6%
12:00～13:00	38	159	197	19.3%	5	36	41	12.2%
13:00～14:00	44	146	190	23.2%	3	46	49	6.1%
14:00～15:00	49	165	214	22.9%	4	46	50	8.0%
15:00～16:00	26	112	138	18.8%	12	62	74	16.2%
16:00～17:00	43	138	181	23.8%	3	32	35	8.6%
17:00～18:00	20	211	231	8.7%	2	30	32	6.3%
18:00～19:00	18	162	180	10.0%	2	30	32	6.3%
12時間合計	421	1,875	2,296	18.3%	79	457	536	14.7%

	③→②				④→②			
	大型車	小型車	合計	大型車混入率	大型車	小型車	合計	大型車混入率
07:00～08:00	5	75	80	6.3%	29	395	424	6.8%
08:00～09:00	10	105	115	8.7%	42	300	342	12.3%
09:00～10:00	6	27	33	18.2%	60	237	297	20.2%
10:00～11:00	18	39	57	31.6%	29	232	261	11.1%
11:00～12:00	6	81	87	6.9%	30	307	337	8.9%
12:00～13:00	3	72	75	4.0%	26	273	299	8.7%
13:00～14:00	9	85	94	9.6%	13	307	320	4.1%
14:00～15:00	8	66	74	10.8%	28	309	337	8.3%
15:00～16:00	3	51	54	5.6%	21	283	304	6.9%
16:00～17:00	3	56	59	5.1%	33	349	382	8.6%
17:00～18:00	12	126	138	8.7%	21	369	390	5.4%
18:00～19:00	1	86	87	1.1%	27	360	387	7.0%
12時間合計	84	869	953	8.8%	359	3,721	4,080	8.8%

	③→④				④→③			
	大型車	小型車	合計	大型車混入率	大型車	小型車	合計	大型車混入率
07:00～08:00	10	36	46	21.7%	9	136	145	6.2%
08:00～09:00	18	46	64	28.1%	13	114	127	10.2%
09:00～10:00	31	72	103	30.1%	31	65	96	32.3%
10:00～11:00	13	28	41	31.7%	13	53	66	19.7%
11:00～12:00	24	86	110	21.8%	18	105	123	14.6%
12:00～13:00	14	67	81	17.3%	21	92	113	18.6%
13:00～14:00	14	72	86	16.3%	12	98	110	10.9%
14:00～15:00	13	65	78	16.7%	20	85	105	19.0%
15:00～16:00	11	50	61	18.0%	18	103	121	14.9%
16:00～17:00	16	60	76	21.1%	23	85	108	21.3%
17:00～18:00	8	49	57	14.0%	11	116	127	8.7%
18:00～19:00	7	50	57	12.3%	8	89	97	8.2%
12時間合計	179	681	860	20.8%	197	1,141	1,338	14.7%

地点1 御国野

調査日：令和3年11月17日(水)

	流入①				流入②			
	大型車	小型車	合計	大型車混入率	大型車	小型車	合計	大型車混入率
07:00～08:00	25	246	271	9.2%	47	451	498	9.4%
08:00～09:00	83	303	386	21.5%	59	422	481	12.3%
09:00～10:00	71	242	313	22.7%	43	414	457	9.4%
10:00～11:00	65	279	344	18.9%	38	435	473	8.0%
11:00～12:00	90	275	365	24.7%	55	427	482	11.4%
12:00～13:00	40	112	152	26.3%	50	384	434	11.5%
13:00～14:00	42	140	182	23.1%	45	332	377	11.9%
14:00～15:00	64	254	318	20.1%	26	454	480	5.4%
15:00～16:00	56	233	289	19.4%	59	418	477	12.4%
16:00～17:00	53	217	270	19.6%	44	433	477	9.2%
17:00～18:00	55	286	341	16.1%	27	541	568	4.8%
18:00～19:00	22	260	282	7.8%	20	454	474	4.2%
12時間合計	666	2,847	3,513	19.0%	513	5,165	5,678	9.0%

	流出①				流出②			
	大型車	小型車	合計	大型車混入率	大型車	小型車	合計	大型車混入率
07:00～08:00	52	308	360	14.4%	41	547	588	7.0%
08:00～09:00	80	337	417	19.2%	72	471	543	13.3%
09:00～10:00	50	240	290	17.2%	97	364	461	21.0%
10:00～11:00	64	269	333	19.2%	60	368	428	14.0%
11:00～12:00	64	302	366	17.5%	62	479	541	11.5%
12:00～13:00	57	261	318	17.9%	34	378	412	8.3%
13:00～14:00	54	247	301	17.9%	30	439	469	6.4%
14:00～15:00	57	338	395	14.4%	52	460	512	10.2%
15:00～16:00	70	261	331	21.1%	40	400	440	9.1%
16:00～17:00	61	281	342	17.8%	45	480	525	8.6%
17:00～18:00	32	408	440	7.3%	42	585	627	6.7%
18:00～19:00	25	345	370	6.8%	35	529	564	6.2%
12時間合計	666	3,597	4,263	15.6%	610	5,500	6,110	10.0%

	断面①				断面②			
	大型車	小型車	合計	大型車混入率	大型車	小型車	合計	大型車混入率
07:00～08:00	77	554	631	12.2%	88	998	1,086	8.1%
08:00～09:00	163	640	803	20.3%	131	893	1,024	12.8%
09:00～10:00	121	482	603	20.1%	140	778	918	15.3%
10:00～11:00	129	548	677	19.1%	98	803	901	10.9%
11:00～12:00	154	577	731	21.1%	117	906	1,023	11.4%
12:00～13:00	97	373	470	20.6%	84	762	846	9.9%
13:00～14:00	96	387	483	19.9%	75	771	846	8.9%
14:00～15:00	121	592	713	17.0%	78	914	992	7.9%
15:00～16:00	126	494	620	20.3%	99	818	917	10.8%
16:00～17:00	114	498	612	18.6%	89	913	1,002	8.9%
17:00～18:00	87	694	781	11.1%	69	1,126	1,195	5.8%
18:00～19:00	47	605	652	7.2%	55	983	1,038	5.3%
12時間合計	1,332	6,444	7,776	17.1%	1,123	10,665	11,788	9.5%

地点1 御国野

調査日：令和3年11月17日(水)

	流入③				流入④			
	大型車	小型車	合計	大型車混入率	大型車	小型車	合計	大型車混入率
07:00～08:00	46	292	338	13.6%	45	565	610	7.4%
08:00～09:00	77	329	406	19.0%	67	454	521	12.9%
09:00～10:00	61	218	279	21.9%	102	336	438	23.3%
10:00～11:00	76	227	303	25.1%	51	310	361	14.1%
11:00～12:00	64	311	375	17.1%	57	454	511	11.2%
12:00～13:00	55	298	353	15.6%	52	401	453	11.5%
13:00～14:00	67	303	370	18.1%	28	451	479	5.8%
14:00～15:00	70	296	366	19.1%	52	440	492	10.6%
15:00～16:00	40	213	253	15.8%	51	448	499	10.2%
16:00～17:00	62	254	316	19.6%	59	466	525	11.2%
17:00～18:00	40	386	426	9.4%	34	515	549	6.2%
18:00～19:00	26	298	324	8.0%	37	479	516	7.2%
12時間合計	684	3,425	4,109	16.6%	635	5,319	5,954	10.7%

	流出③				流出④			
	大型車	小型車	合計	大型車混入率	大型車	小型車	合計	大型車混入率
07:00～08:00	33	372	405	8.1%	37	327	364	10.2%
08:00～09:00	79	386	465	17.0%	55	314	369	14.9%
09:00～10:00	70	243	313	22.4%	60	363	423	14.2%
10:00～11:00	70	296	366	19.1%	36	318	354	10.2%
11:00～12:00	88	305	393	22.4%	52	381	433	12.0%
12:00～13:00	62	219	281	22.1%	44	337	381	11.5%
13:00～14:00	52	222	274	19.0%	46	318	364	12.6%
14:00～15:00	70	303	373	18.8%	33	343	376	8.8%
15:00～16:00	65	298	363	17.9%	31	353	384	8.1%
16:00～17:00	69	268	337	20.5%	43	341	384	11.2%
17:00～18:00	62	380	442	14.0%	20	355	375	5.3%
18:00～19:00	26	314	340	7.6%	19	303	322	5.9%
12時間合計	746	3,606	4,352	17.1%	476	4,053	4,529	10.5%

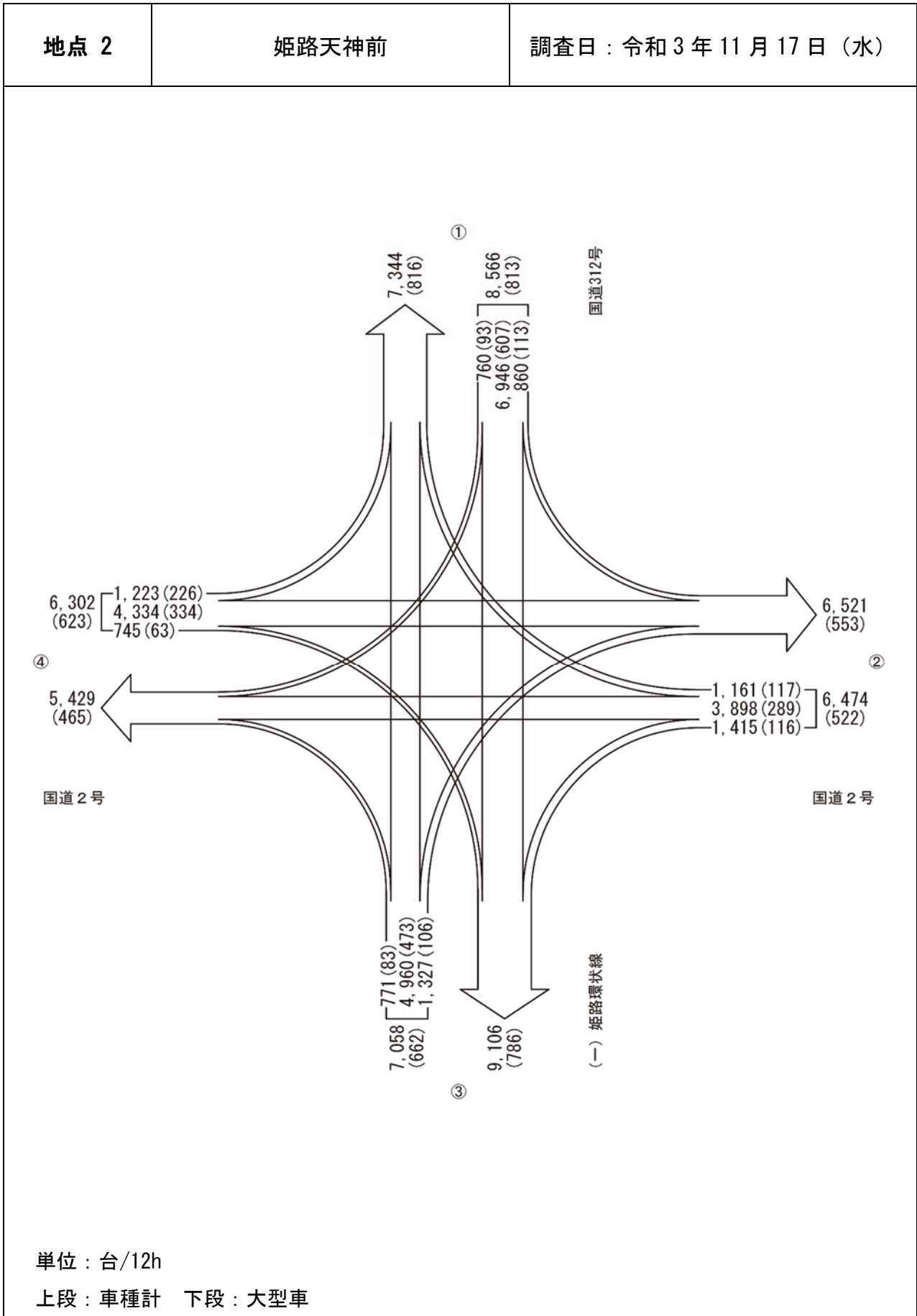
	断面③				断面④			
	大型車	小型車	合計	大型車混入率	大型車	小型車	合計	大型車混入率
07:00～08:00	79	664	743	10.6%	82	892	974	8.4%
08:00～09:00	156	715	871	17.9%	122	768	890	13.7%
09:00～10:00	131	461	592	22.1%	162	699	861	18.8%
10:00～11:00	146	523	669	21.8%	87	628	715	12.2%
11:00～12:00	152	616	768	19.8%	109	835	944	11.5%
12:00～13:00	117	517	634	18.5%	96	738	834	11.5%
13:00～14:00	119	525	644	18.5%	74	769	843	8.8%
14:00～15:00	140	599	739	18.9%	85	783	868	9.8%
15:00～16:00	105	511	616	17.0%	82	801	883	9.3%
16:00～17:00	131	522	653	20.1%	102	807	909	11.2%
17:00～18:00	102	766	868	11.8%	54	870	924	5.8%
18:00～19:00	52	612	664	7.8%	56	782	838	6.7%
12時間合計	1,430	7,031	8,461	16.9%	1,111	9,372	10,483	10.6%

地点1 御国野

調査日：令和3年11月17日(水)

	交差点交通量			
	大型車	小型車	合計	大型車 混入率
07:00～08:00	163	1,554	1,717	9.5%
08:00～09:00	286	1,508	1,794	15.9%
09:00～10:00	277	1,210	1,487	18.6%
10:00～11:00	230	1,251	1,481	15.5%
11:00～12:00	266	1,467	1,733	15.3%
12:00～13:00	197	1,195	1,392	14.2%
13:00～14:00	182	1,226	1,408	12.9%
14:00～15:00	212	1,444	1,656	12.8%
15:00～16:00	206	1,312	1,518	13.6%
16:00～17:00	218	1,370	1,588	13.7%
17:00～18:00	156	1,728	1,884	8.3%
18:00～19:00	105	1,491	1,596	6.6%
12時間合計	2,498	16,756	19,254	13.0%

12 時間交通量図



単位：台/12h

上段：車種計 下段：大型車

地点2 姫路天神前

調査日：令和3年11月17日(水)

	①→②				②→①			
	大型車	小型車	合計	大型車混入率	大型車	小型車	合計	大型車混入率
07:00～08:00	9	55	64	14.1%	8	86	94	8.5%
08:00～09:00	10	47	57	17.5%	4	62	66	6.1%
09:00～10:00	13	53	66	19.7%	22	58	80	27.5%
10:00～11:00	13	52	65	20.0%	17	83	100	17.0%
11:00～12:00	16	75	91	17.6%	8	86	94	8.5%
12:00～13:00	7	69	76	9.2%	4	95	99	4.0%
13:00～14:00	9	94	103	8.7%	10	96	106	9.4%
14:00～15:00	9	67	76	11.8%	12	81	93	12.9%
15:00～16:00	7	65	72	9.7%	14	89	103	13.6%
16:00～17:00	11	60	71	15.5%	10	83	93	10.8%
17:00～18:00	6	59	65	9.2%	3	122	125	2.4%
18:00～19:00	3	51	54	5.6%	5	103	108	4.6%
12時間合計	113	747	860	13.1%	117	1,044	1,161	10.1%

	①→③				②→③			
	大型車	小型車	合計	大型車混入率	大型車	小型車	合計	大型車混入率
07:00～08:00	61	789	850	7.2%	5	89	94	5.3%
08:00～09:00	50	538	588	8.5%	14	65	79	17.7%
09:00～10:00	63	512	575	11.0%	11	89	100	11.0%
10:00～11:00	46	502	548	8.4%	10	121	131	7.6%
11:00～12:00	68	459	527	12.9%	14	130	144	9.7%
12:00～13:00	33	489	522	6.3%	5	111	116	4.3%
13:00～14:00	59	481	540	10.9%	16	115	131	12.2%
14:00～15:00	64	404	468	13.7%	8	110	118	6.8%
15:00～16:00	61	493	554	11.0%	10	105	115	8.7%
16:00～17:00	50	490	540	9.3%	11	118	129	8.5%
17:00～18:00	37	579	616	6.0%	6	119	125	4.8%
18:00～19:00	15	603	618	2.4%	6	127	133	4.5%
12時間合計	607	6,339	6,946	8.7%	116	1,299	1,415	8.2%

	①→④				②→④			
	大型車	小型車	合計	大型車混入率	大型車	小型車	合計	大型車混入率
07:00～08:00	7	42	49	14.3%	39	391	430	9.1%
08:00～09:00	6	41	47	12.8%	20	286	306	6.5%
09:00～10:00	4	55	59	6.8%	24	267	291	8.2%
10:00～11:00	17	51	68	25.0%	23	278	301	7.6%
11:00～12:00	6	53	59	10.2%	27	263	290	9.3%
12:00～13:00	11	52	63	17.5%	21	303	324	6.5%
13:00～14:00	9	60	69	13.0%	46	264	310	14.8%
14:00～15:00	8	54	62	12.9%	30	269	299	10.0%
15:00～16:00	16	62	78	20.5%	20	330	350	5.7%
16:00～17:00	6	63	69	8.7%	16	273	289	5.5%
17:00～18:00	1	74	75	1.3%	11	320	331	3.3%
18:00～19:00	2	60	62	3.2%	12	365	377	3.2%
12時間合計	93	667	760	12.2%	289	3,609	3,898	7.4%

地点2 姫路天神前

調査日：令和3年11月17日(水)

	③→①				④→①			
	大型車	小型車	合計	大型車混入率	大型車	小型車	合計	大型車混入率
07:00～08:00	23	381	404	5.7%	5	49	54	9.3%
08:00～09:00	56	384	440	12.7%	16	55	71	22.5%
09:00～10:00	45	377	422	10.7%	28	97	125	22.4%
10:00～11:00	60	339	399	15.0%	27	88	115	23.5%
11:00～12:00	45	371	416	10.8%	24	85	109	22.0%
12:00～13:00	43	359	402	10.7%	13	89	102	12.7%
13:00～14:00	49	353	402	12.2%	20	96	116	17.2%
14:00～15:00	52	376	428	12.1%	32	87	119	26.9%
15:00～16:00	26	343	369	7.0%	27	96	123	22.0%
16:00～17:00	31	384	415	7.5%	19	93	112	17.0%
17:00～18:00	35	394	429	8.2%	8	73	81	9.9%
18:00～19:00	8	426	434	1.8%	7	89	96	7.3%
12時間合計	473	4,487	4,960	9.5%	226	997	1,223	18.5%

	③→②				④→②			
	大型車	小型車	合計	大型車混入率	大型車	小型車	合計	大型車混入率
07:00～08:00	10	77	87	11.5%	19	347	366	5.2%
08:00～09:00	13	84	97	13.4%	38	339	377	10.1%
09:00～10:00	18	82	100	18.0%	41	306	347	11.8%
10:00～11:00	13	79	92	14.1%	44	294	338	13.0%
11:00～12:00	10	113	123	8.1%	31	313	344	9.0%
12:00～13:00	8	121	129	6.2%	17	354	371	4.6%
13:00～14:00	10	103	113	8.8%	24	287	311	7.7%
14:00～15:00	2	125	127	1.6%	36	352	388	9.3%
15:00～16:00	2	112	114	1.8%	19	280	299	6.4%
16:00～17:00	7	98	105	6.7%	27	351	378	7.1%
17:00～18:00	9	109	118	7.6%	21	407	428	4.9%
18:00～19:00	4	118	122	3.3%	17	370	387	4.4%
12時間合計	106	1,221	1,327	8.0%	334	4,000	4,334	7.7%

	③→④				④→③			
	大型車	小型車	合計	大型車混入率	大型車	小型車	合計	大型車混入率
07:00～08:00	2	48	50	4.0%	2	37	39	5.1%
08:00～09:00	11	51	62	17.7%	7	47	54	13.0%
09:00～10:00	5	52	57	8.8%	7	41	48	14.6%
10:00～11:00	8	49	57	14.0%	10	62	72	13.9%
11:00～12:00	7	64	71	9.9%	8	55	63	12.7%
12:00～13:00	4	41	45	8.9%	6	63	69	8.7%
13:00～14:00	4	64	68	5.9%	5	83	88	5.7%
14:00～15:00	1	57	58	1.7%	3	65	68	4.4%
15:00～16:00	3	45	48	6.3%	2	43	45	4.4%
16:00～17:00	33	44	77	42.9%	9	62	71	12.7%
17:00～18:00	3	100	103	2.9%	3	66	69	4.3%
18:00～19:00	2	73	75	2.7%	1	58	59	1.7%
12時間合計	83	688	771	10.8%	63	682	745	8.5%

地点2 姫路天神前

調査日：令和3年11月17日(水)

	流入①				流入②			
	大型車	小型車	合計	大型車混入率	大型車	小型車	合計	大型車混入率
07:00～08:00	77	886	963	8.0%	52	566	618	8.4%
08:00～09:00	66	626	692	9.5%	38	413	451	8.4%
09:00～10:00	80	620	700	11.4%	57	414	471	12.1%
10:00～11:00	76	605	681	11.2%	50	482	532	9.4%
11:00～12:00	90	587	677	13.3%	49	479	528	9.3%
12:00～13:00	51	610	661	7.7%	30	509	539	5.6%
13:00～14:00	77	635	712	10.8%	72	475	547	13.2%
14:00～15:00	81	525	606	13.4%	50	460	510	9.8%
15:00～16:00	84	620	704	11.9%	44	524	568	7.7%
16:00～17:00	67	613	680	9.9%	37	474	511	7.2%
17:00～18:00	44	712	756	5.8%	20	561	581	3.4%
18:00～19:00	20	714	734	2.7%	23	595	618	3.7%
12時間合計	813	7,753	8,566	9.5%	522	5,952	6,474	8.1%

	流出①				流出②			
	大型車	小型車	合計	大型車混入率	大型車	小型車	合計	大型車混入率
07:00～08:00	36	516	552	6.5%	38	479	517	7.4%
08:00～09:00	76	501	577	13.2%	61	470	531	11.5%
09:00～10:00	95	532	627	15.2%	72	441	513	14.0%
10:00～11:00	104	510	614	16.9%	70	425	495	14.1%
11:00～12:00	77	542	619	12.4%	57	501	558	10.2%
12:00～13:00	60	543	603	10.0%	32	544	576	5.6%
13:00～14:00	79	545	624	12.7%	43	484	527	8.2%
14:00～15:00	96	544	640	15.0%	47	544	591	8.0%
15:00～16:00	67	528	595	11.3%	28	457	485	5.8%
16:00～17:00	60	560	620	9.7%	45	509	554	8.1%
17:00～18:00	46	589	635	7.2%	36	575	611	5.9%
18:00～19:00	20	618	638	3.1%	24	539	563	4.3%
12時間合計	816	6,528	7,344	11.1%	553	5,968	6,521	8.5%

	断面①				断面②			
	大型車	小型車	合計	大型車混入率	大型車	小型車	合計	大型車混入率
07:00～08:00	113	1,402	1,515	7.5%	90	1,045	1,135	7.9%
08:00～09:00	142	1,127	1,269	11.2%	99	883	982	10.1%
09:00～10:00	175	1,152	1,327	13.2%	129	855	984	13.1%
10:00～11:00	180	1,115	1,295	13.9%	120	907	1,027	11.7%
11:00～12:00	167	1,129	1,296	12.9%	106	980	1,086	9.8%
12:00～13:00	111	1,153	1,264	8.8%	62	1,053	1,115	5.6%
13:00～14:00	156	1,180	1,336	11.7%	115	959	1,074	10.7%
14:00～15:00	177	1,069	1,246	14.2%	97	1,004	1,101	8.8%
15:00～16:00	151	1,148	1,299	11.6%	72	981	1,053	6.8%
16:00～17:00	127	1,173	1,300	9.8%	82	983	1,065	7.7%
17:00～18:00	90	1,301	1,391	6.5%	56	1,136	1,192	4.7%
18:00～19:00	40	1,332	1,372	2.9%	47	1,134	1,181	4.0%
12時間合計	1,629	14,281	15,910	10.2%	1,075	11,920	12,995	8.3%

地点2 姫路天神前

調査日：令和3年11月17日(水)

	流入③				流入④			
	大型車	小型車	合計	大型車混入率	大型車	小型車	合計	大型車混入率
07:00～08:00	35	506	541	6.5%	26	433	459	5.7%
08:00～09:00	80	519	599	13.4%	61	441	502	12.2%
09:00～10:00	68	511	579	11.7%	76	444	520	14.6%
10:00～11:00	81	467	548	14.8%	81	444	525	15.4%
11:00～12:00	62	548	610	10.2%	63	453	516	12.2%
12:00～13:00	55	521	576	9.5%	36	506	542	6.6%
13:00～14:00	63	520	583	10.8%	49	466	515	9.5%
14:00～15:00	55	558	613	9.0%	71	504	575	12.3%
15:00～16:00	31	500	531	5.8%	48	419	467	10.3%
16:00～17:00	71	526	597	11.9%	55	506	561	9.8%
17:00～18:00	47	603	650	7.2%	32	546	578	5.5%
18:00～19:00	14	617	631	2.2%	25	517	542	4.6%
12時間合計	662	6,396	7,058	9.4%	623	5,679	6,302	9.9%

	流出③				流出④			
	大型車	小型車	合計	大型車混入率	大型車	小型車	合計	大型車混入率
07:00～08:00	68	915	983	6.9%	48	481	529	9.1%
08:00～09:00	71	650	721	9.8%	37	378	415	8.9%
09:00～10:00	81	642	723	11.2%	33	374	407	8.1%
10:00～11:00	66	685	751	8.8%	48	378	426	11.3%
11:00～12:00	90	644	734	12.3%	40	380	420	9.5%
12:00～13:00	44	663	707	6.2%	36	396	432	8.3%
13:00～14:00	80	679	759	10.5%	59	388	447	13.2%
14:00～15:00	75	579	654	11.5%	39	380	419	9.3%
15:00～16:00	73	641	714	10.2%	39	437	476	8.2%
16:00～17:00	70	670	740	9.5%	55	380	435	12.6%
17:00～18:00	46	764	810	5.7%	15	494	509	2.9%
18:00～19:00	22	788	810	2.7%	16	498	514	3.1%
12時間合計	786	8,320	9,106	8.6%	465	4,964	5,429	8.6%

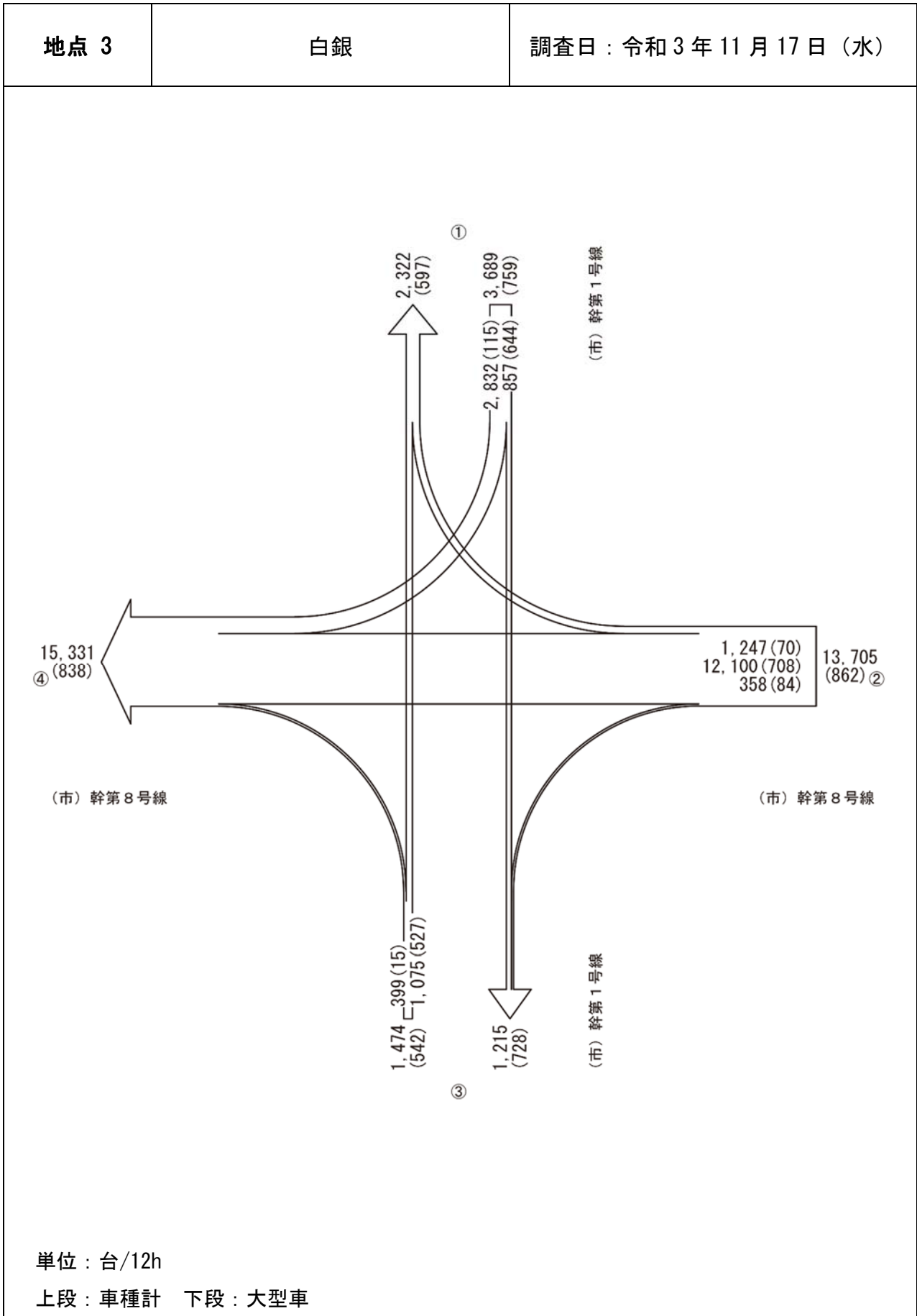
	断面③				断面④			
	大型車	小型車	合計	大型車混入率	大型車	小型車	合計	大型車混入率
07:00～08:00	103	1,421	1,524	6.8%	74	914	988	7.5%
08:00～09:00	151	1,169	1,320	11.4%	98	819	917	10.7%
09:00～10:00	149	1,153	1,302	11.4%	109	818	927	11.8%
10:00～11:00	147	1,152	1,299	11.3%	129	822	951	13.6%
11:00～12:00	152	1,192	1,344	11.3%	103	833	936	11.0%
12:00～13:00	99	1,184	1,283	7.7%	72	902	974	7.4%
13:00～14:00	143	1,199	1,342	10.7%	108	854	962	11.2%
14:00～15:00	130	1,137	1,267	10.3%	110	884	994	11.1%
15:00～16:00	104	1,141	1,245	8.4%	87	856	943	9.2%
16:00～17:00	141	1,196	1,337	10.5%	110	886	996	11.0%
17:00～18:00	93	1,367	1,460	6.4%	47	1,040	1,087	4.3%
18:00～19:00	36	1,405	1,441	2.5%	41	1,015	1,056	3.9%
12時間合計	1,448	14,716	16,164	9.0%	1,088	10,643	11,731	9.3%

地点2 姫路天神前

調査日：令和3年11月17日(水)

	交差点交通量			
	大型車	小型車	合計	大型車 混入率
07:00～08:00	190	2,391	2,581	7.4%
08:00～09:00	245	1,999	2,244	10.9%
09:00～10:00	281	1,989	2,270	12.4%
10:00～11:00	288	1,998	2,286	12.6%
11:00～12:00	264	2,067	2,331	11.3%
12:00～13:00	172	2,146	2,318	7.4%
13:00～14:00	261	2,096	2,357	11.1%
14:00～15:00	257	2,047	2,304	11.2%
15:00～16:00	207	2,063	2,270	9.1%
16:00～17:00	230	2,119	2,349	9.8%
17:00～18:00	143	2,422	2,565	5.6%
18:00～19:00	82	2,443	2,525	3.2%
12時間合計	2,620	25,780	28,400	9.2%

12時間交通量図



地点3 白銀

調査日：令和3年11月17日(水)

	①→③				②→①			
	大型車	小型車	合計	大型車混入率	大型車	小型車	合計	大型車混入率
07:00～08:00	55	9	64	85.9%	2	56	58	3.4%
08:00～09:00	71	6	77	92.2%	5	85	90	5.6%
09:00～10:00	60	8	68	88.2%	12	73	85	14.1%
10:00～11:00	62	18	80	77.5%	7	104	111	6.3%
11:00～12:00	48	25	73	65.8%	12	105	117	10.3%
12:00～13:00	56	22	78	71.8%	9	71	80	11.3%
13:00～14:00	50	15	65	76.9%	11	94	105	10.5%
14:00～15:00	33	20	53	62.3%	7	97	104	6.7%
15:00～16:00	50	46	96	52.1%	0	83	83	0.0%
16:00～17:00	63	17	80	78.8%	0	117	117	0.0%
17:00～18:00	46	18	64	71.9%	3	155	158	1.9%
18:00～19:00	50	9	59	84.7%	2	137	139	1.4%
12時間合計	644	213	857	75.1%	70	1,177	1,247	5.6%

	①→④				②→③			
	大型車	小型車	合計	大型車混入率	大型車	小型車	合計	大型車混入率
07:00～08:00	9	279	288	3.1%	7	11	18	38.9%
08:00～09:00	20	265	285	7.0%	11	21	32	34.4%
09:00～10:00	12	189	201	6.0%	2	40	42	4.8%
10:00～11:00	17	242	259	6.6%	6	28	34	17.6%
11:00～12:00	17	224	241	7.1%	5	27	32	15.6%
12:00～13:00	6	222	228	2.6%	5	25	30	16.7%
13:00～14:00	12	208	220	5.5%	6	34	40	15.0%
14:00～15:00	2	195	197	1.0%	12	28	40	30.0%
15:00～16:00	8	194	202	4.0%	7	29	36	19.4%
16:00～17:00	6	225	231	2.6%	5	9	14	35.7%
17:00～18:00	3	264	267	1.1%	7	13	20	35.0%
18:00～19:00	3	210	213	1.4%	11	9	20	55.0%
12時間合計	115	2,717	2,832	4.1%	84	274	358	23.5%

	②→④			
	大型車	小型車	合計	大型車混入率
07:00～08:00	80	1,066	1,146	7.0%
08:00～09:00	62	1,050	1,112	5.6%
09:00～10:00	63	881	944	6.7%
10:00～11:00	79	770	849	9.3%
11:00～12:00	59	745	804	7.3%
12:00～13:00	64	912	976	6.6%
13:00～14:00	54	920	974	5.5%
14:00～15:00	74	858	932	7.9%
15:00～16:00	62	1,009	1,071	5.8%
16:00～17:00	60	1,002	1,062	5.6%
17:00～18:00	32	1,151	1,183	2.7%
18:00～19:00	19	1,028	1,047	1.8%
12時間合計	708	11,392	12,100	5.9%

地点3 白銀

調査日：令和3年11月17日(水)

	③→①			
	大型車	小型車	合計	大型車混入率
07:00～08:00	42	34	76	55.3%
08:00～09:00	48	32	80	60.0%
09:00～10:00	41	27	68	60.3%
10:00～11:00	62	44	106	58.5%
11:00～12:00	45	46	91	49.5%
12:00～13:00	46	54	100	46.0%
13:00～14:00	46	61	107	43.0%
14:00～15:00	43	47	90	47.8%
15:00～16:00	40	59	99	40.4%
16:00～17:00	34	49	83	41.0%
17:00～18:00	45	48	93	48.4%
18:00～19:00	35	47	82	42.7%
12時間合計	527	548	1,075	49.0%

	③→④			
	大型車	小型車	合計	大型車混入率
07:00～08:00	0	31	31	0.0%
08:00～09:00	2	24	26	7.7%
09:00～10:00	2	24	26	7.7%
10:00～11:00	3	41	44	6.8%
11:00～12:00	1	23	24	4.2%
12:00～13:00	0	44	44	0.0%
13:00～14:00	2	43	45	4.4%
14:00～15:00	2	46	48	4.2%
15:00～16:00	2	34	36	5.6%
16:00～17:00	1	21	22	4.5%
17:00～18:00	0	29	29	0.0%
18:00～19:00	0	24	24	0.0%
12時間合計	15	384	399	3.8%

地点3 白銀

調査日：令和3年11月17日(水)

	流入①				流入②			
	大型車	小型車	合計	大型車混入率	大型車	小型車	合計	大型車混入率
07:00～08:00	64	288	352	18.2%	89	1,133	1,222	7.3%
08:00～09:00	91	271	362	25.1%	78	1,156	1,234	6.3%
09:00～10:00	72	197	269	26.8%	77	994	1,071	7.2%
10:00～11:00	79	260	339	23.3%	92	902	994	9.3%
11:00～12:00	65	249	314	20.7%	76	877	953	8.0%
12:00～13:00	62	244	306	20.3%	78	1,008	1,086	7.2%
13:00～14:00	62	223	285	21.8%	71	1,048	1,119	6.3%
14:00～15:00	35	215	250	14.0%	93	983	1,076	8.6%
15:00～16:00	58	240	298	19.5%	69	1,121	1,190	5.8%
16:00～17:00	69	242	311	22.2%	65	1,128	1,193	5.4%
17:00～18:00	49	282	331	14.8%	42	1,319	1,361	3.1%
18:00～19:00	53	219	272	19.5%	32	1,174	1,206	2.7%
12時間合計	759	2,930	3,689	20.6%	862	12,843	13,705	6.3%

	流出①			
	大型車	小型車	合計	大型車混入率
07:00～08:00	44	90	134	32.8%
08:00～09:00	53	117	170	31.2%
09:00～10:00	53	100	153	34.6%
10:00～11:00	69	148	217	31.8%
11:00～12:00	57	151	208	27.4%
12:00～13:00	55	125	180	30.6%
13:00～14:00	57	155	212	26.9%
14:00～15:00	50	144	194	25.8%
15:00～16:00	40	142	182	22.0%
16:00～17:00	34	166	200	17.0%
17:00～18:00	48	203	251	19.1%
18:00～19:00	37	184	221	16.7%
12時間合計	597	1,725	2,322	25.7%

	断面①				断面②			
	大型車	小型車	合計	大型車混入率	大型車	小型車	合計	大型車混入率
07:00～08:00	108	378	486	22.2%	89	1,133	1,222	7.3%
08:00～09:00	144	388	532	27.1%	78	1,156	1,234	6.3%
09:00～10:00	125	297	422	29.6%	77	994	1,071	7.2%
10:00～11:00	148	408	556	26.6%	92	902	994	9.3%
11:00～12:00	122	400	522	23.4%	76	877	953	8.0%
12:00～13:00	117	369	486	24.1%	78	1,008	1,086	7.2%
13:00～14:00	119	378	497	23.9%	71	1,048	1,119	6.3%
14:00～15:00	85	359	444	19.1%	93	983	1,076	8.6%
15:00～16:00	98	382	480	20.4%	69	1,121	1,190	5.8%
16:00～17:00	103	408	511	20.2%	65	1,128	1,193	5.4%
17:00～18:00	97	485	582	16.7%	42	1,319	1,361	3.1%
18:00～19:00	90	403	493	18.3%	32	1,174	1,206	2.7%
12時間合計	1,356	4,655	6,011	22.6%	862	12,843	13,705	6.3%

地点3 白銀

調査日：令和3年11月17日(水)

	流入③			
	大型車	小型車	合計	大型車混入率
07:00～08:00	42	65	107	39.3%
08:00～09:00	50	56	106	47.2%
09:00～10:00	43	51	94	45.7%
10:00～11:00	65	85	150	43.3%
11:00～12:00	46	69	115	40.0%
12:00～13:00	46	98	144	31.9%
13:00～14:00	48	104	152	31.6%
14:00～15:00	45	93	138	32.6%
15:00～16:00	42	93	135	31.1%
16:00～17:00	35	70	105	33.3%
17:00～18:00	45	77	122	36.9%
18:00～19:00	35	71	106	33.0%
12時間合計	542	932	1,474	36.8%

	流出③				流出④			
	大型車	小型車	合計	大型車混入率	大型車	小型車	合計	大型車混入率
07:00～08:00	62	20	82	75.6%	89	1,376	1,465	6.1%
08:00～09:00	82	27	109	75.2%	84	1,339	1,423	5.9%
09:00～10:00	62	48	110	56.4%	77	1,094	1,171	6.6%
10:00～11:00	68	46	114	59.6%	99	1,053	1,152	8.6%
11:00～12:00	53	52	105	50.5%	77	992	1,069	7.2%
12:00～13:00	61	47	108	56.5%	70	1,178	1,248	5.6%
13:00～14:00	56	49	105	53.3%	68	1,171	1,239	5.5%
14:00～15:00	45	48	93	48.4%	78	1,099	1,177	6.6%
15:00～16:00	57	75	132	43.2%	72	1,237	1,309	5.5%
16:00～17:00	68	26	94	72.3%	67	1,248	1,315	5.1%
17:00～18:00	53	31	84	63.1%	35	1,444	1,479	2.4%
18:00～19:00	61	18	79	77.2%	22	1,262	1,284	1.7%
12時間合計	728	487	1,215	59.9%	838	14,493	15,331	5.5%

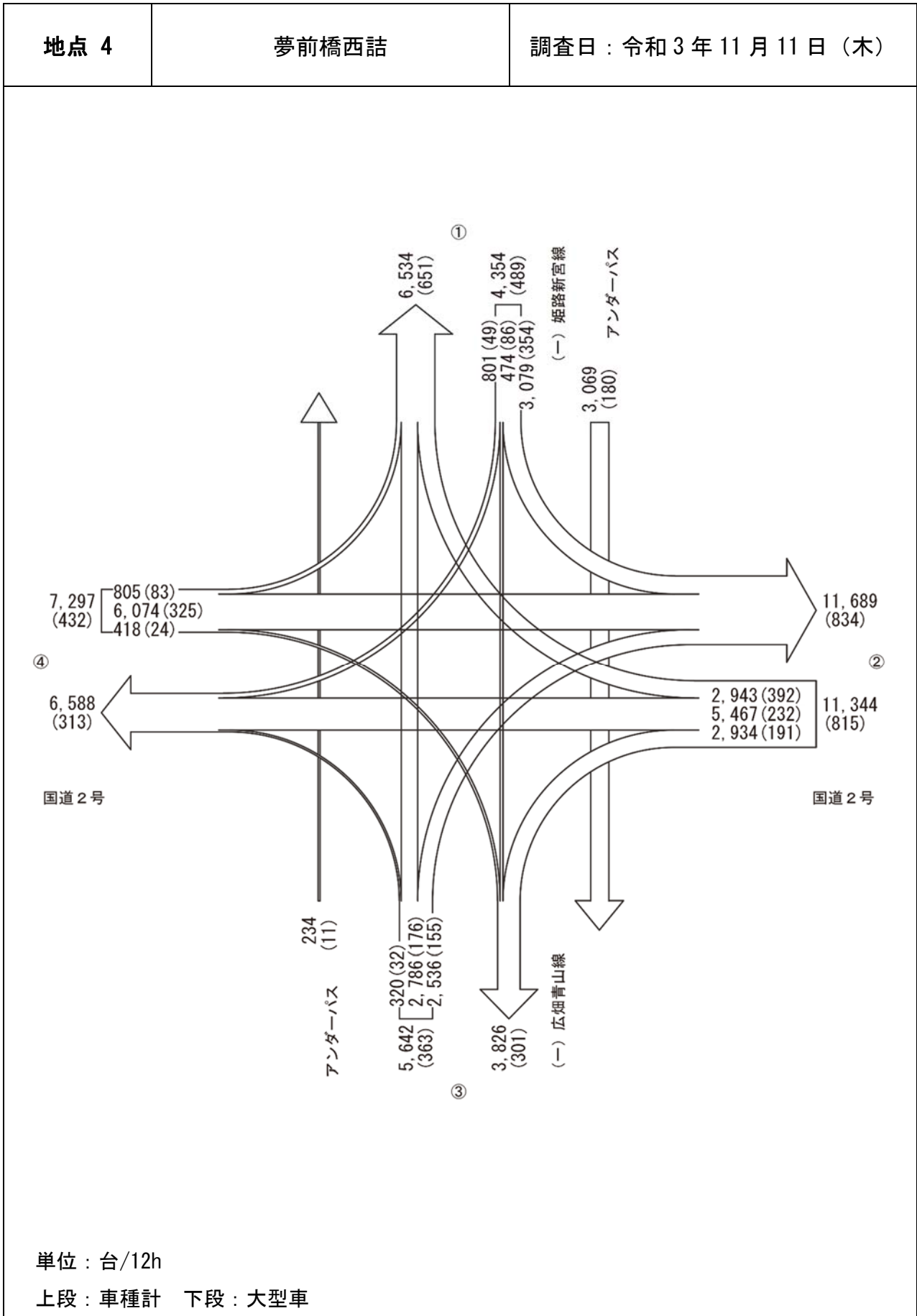
	断面③				断面④			
	大型車	小型車	合計	大型車混入率	大型車	小型車	合計	大型車混入率
07:00～08:00	104	85	189	55.0%	89	1,376	1,465	6.1%
08:00～09:00	132	83	215	61.4%	84	1,339	1,423	5.9%
09:00～10:00	105	99	204	51.5%	77	1,094	1,171	6.6%
10:00～11:00	133	131	264	50.4%	99	1,053	1,152	8.6%
11:00～12:00	99	121	220	45.0%	77	992	1,069	7.2%
12:00～13:00	107	145	252	42.5%	70	1,178	1,248	5.6%
13:00～14:00	104	153	257	40.5%	68	1,171	1,239	5.5%
14:00～15:00	90	141	231	39.0%	78	1,099	1,177	6.6%
15:00～16:00	99	168	267	37.1%	72	1,237	1,309	5.5%
16:00～17:00	103	96	199	51.8%	67	1,248	1,315	5.1%
17:00～18:00	98	108	206	47.6%	35	1,444	1,479	2.4%
18:00～19:00	96	89	185	51.9%	22	1,262	1,284	1.7%
12時間合計	1,270	1,419	2,689	47.2%	838	14,493	15,331	5.5%

地点3 白銀

調査日：令和3年11月17日(水)

	交差点交通量			
	大型車	小型車	合計	大型車 混入率
07:00～08:00	195	1,486	1,681	11.6%
08:00～09:00	219	1,483	1,702	12.9%
09:00～10:00	192	1,242	1,434	13.4%
10:00～11:00	236	1,247	1,483	15.9%
11:00～12:00	187	1,195	1,382	13.5%
12:00～13:00	186	1,350	1,536	12.1%
13:00～14:00	181	1,375	1,556	11.6%
14:00～15:00	173	1,291	1,464	11.8%
15:00～16:00	169	1,454	1,623	10.4%
16:00～17:00	169	1,440	1,609	10.5%
17:00～18:00	136	1,678	1,814	7.5%
18:00～19:00	120	1,464	1,584	7.6%
12時間合計	2,163	16,705	18,868	11.5%

12 時間交通量図



地点4 夢前橋西詰

調査日：令和3年11月11日(木)

	①→②				①→④			
	大型車	小型車	合計	大型車混入率	大型車	小型車	合計	大型車混入率
07:00～08:00	28	270	298	9.4%	5	18	23	21.7%
08:00～09:00	42	247	289	14.5%	2	28	30	6.7%
09:00～10:00	54	237	291	18.6%	7	65	72	9.7%
10:00～11:00	37	232	269	13.8%	3	73	76	3.9%
11:00～12:00	35	236	271	12.9%	7	79	86	8.1%
12:00～13:00	23	191	214	10.7%	3	65	68	4.4%
13:00～14:00	35	228	263	13.3%	4	69	73	5.5%
14:00～15:00	31	201	232	13.4%	4	69	73	5.5%
15:00～16:00	28	253	281	10.0%	6	68	74	8.1%
16:00～17:00	13	195	208	6.3%	4	81	85	4.7%
17:00～18:00	16	221	237	6.8%	3	60	63	4.8%
18:00～19:00	12	214	226	5.3%	1	77	78	1.3%
12時間合計	354	2,725	3,079	11.5%	49	752	801	6.1%

	①→③(交差点へ)			
	大型車	小型車	合計	大型車混入率
07:00～08:00	7	13	20	35.0%
08:00～09:00	5	3	8	62.5%
09:00～10:00	7	17	24	29.2%
10:00～11:00	8	38	46	17.4%
11:00～12:00	8	53	61	13.1%
12:00～13:00	12	43	55	21.8%
13:00～14:00	6	35	41	14.6%
14:00～15:00	6	34	40	15.0%
15:00～16:00	13	47	60	21.7%
16:00～17:00	7	43	50	14.0%
17:00～18:00	6	33	39	15.4%
18:00～19:00	1	29	30	3.3%
12時間合計	86	388	474	18.1%

	①→③(アンダーパスへ)			
	大型車	小型車	合計	大型車混入率
07:00～08:00	22	402	424	5.2%
08:00～09:00	25	269	294	8.5%
09:00～10:00	17	263	280	6.1%
10:00～11:00	18	241	259	6.9%
11:00～12:00	10	232	242	4.1%
12:00～13:00	13	170	183	7.1%
13:00～14:00	12	207	219	5.5%
14:00～15:00	12	219	231	5.2%
15:00～16:00	24	190	214	11.2%
16:00～17:00	12	194	206	5.8%
17:00～18:00	9	263	272	3.3%
18:00～19:00	6	239	245	2.4%
12時間合計	180	2,889	3,069	5.9%

地点4 夢前橋西詰

調査日：令和3年11月11日(木)

	②→①			
	大型車	小型車	合計	大型車混入率
07:00～08:00	17	209	226	7.5%
08:00～09:00	57	143	200	28.5%
09:00～10:00	30	169	199	15.1%
10:00～11:00	60	250	310	19.4%
11:00～12:00	46	211	257	17.9%
12:00～13:00	30	206	236	12.7%
13:00～14:00	45	217	262	17.2%
14:00～15:00	32	241	273	11.7%
15:00～16:00	26	222	248	10.5%
16:00～17:00	27	217	244	11.1%
17:00～18:00	13	229	242	5.4%
18:00～19:00	9	237	246	3.7%
12時間合計	392	2,551	2,943	13.3%

	②→③			
	大型車	小型車	合計	大型車混入率
07:00～08:00	19	185	204	9.3%
08:00～09:00	23	160	183	12.6%
09:00～10:00	20	198	218	9.2%
10:00～11:00	15	227	242	6.2%
11:00～12:00	17	244	261	6.5%
12:00～13:00	19	190	209	9.1%
13:00～14:00	24	201	225	10.7%
14:00～15:00	14	232	246	5.7%
15:00～16:00	7	301	308	2.3%
16:00～17:00	17	255	272	6.3%
17:00～18:00	9	283	292	3.1%
18:00～19:00	7	267	274	2.6%
12時間合計	191	2,743	2,934	6.5%

	②→④			
	大型車	小型車	合計	大型車混入率
07:00～08:00	22	447	469	4.7%
08:00～09:00	16	423	439	3.6%
09:00～10:00	23	354	377	6.1%
10:00～11:00	13	383	396	3.3%
11:00～12:00	19	442	461	4.1%
12:00～13:00	20	320	340	5.9%
13:00～14:00	19	426	445	4.3%
14:00～15:00	23	426	449	5.1%
15:00～16:00	25	506	531	4.7%
16:00～17:00	26	487	513	5.1%
17:00～18:00	13	541	554	2.3%
18:00～19:00	13	480	493	2.6%
12時間合計	232	5,235	5,467	4.2%

地点4 夢前橋西詰

調査日：令和3年11月11日(木)

	③→①(交差点へ)				③→④			
	大型車	小型車	合計	大型車混入率	大型車	小型車	合計	大型車混入率
07:00~08:00	17	250	267	6.4%	3	10	13	23.1%
08:00~09:00	22	172	194	11.3%	0	19	19	0.0%
09:00~10:00	17	193	210	8.1%	5	23	28	17.9%
10:00~11:00	10	216	226	4.4%	7	51	58	12.1%
11:00~12:00	26	236	262	9.9%	4	22	26	15.4%
12:00~13:00	5	197	202	2.5%	3	11	14	21.4%
13:00~14:00	19	236	255	7.5%	5	34	39	12.8%
14:00~15:00	20	223	243	8.2%	0	38	38	0.0%
15:00~16:00	10	241	251	4.0%	2	14	16	12.5%
16:00~17:00	9	195	204	4.4%	1	18	19	5.3%
17:00~18:00	18	206	224	8.0%	0	28	28	0.0%
18:00~19:00	3	245	248	1.2%	2	20	22	9.1%
12時間合計	176	2,610	2,786	6.3%	32	288	320	10.0%

	③→①(アンダーパスへ)			
	大型車	小型車	合計	大型車混入率
07:00~08:00	1	36	37	2.7%
08:00~09:00	1	21	22	4.5%
09:00~10:00	0	17	17	0.0%
10:00~11:00	1	12	13	7.7%
11:00~12:00	0	11	11	0.0%
12:00~13:00	1	13	14	7.1%
13:00~14:00	1	14	15	6.7%
14:00~15:00	0	16	16	0.0%
15:00~16:00	4	12	16	25.0%
16:00~17:00	1	22	23	4.3%
17:00~18:00	1	14	15	6.7%
18:00~19:00	0	35	35	0.0%
12時間合計	11	223	234	4.7%

	③→②			
	大型車	小型車	合計	大型車混入率
07:00~08:00	8	267	275	2.9%
08:00~09:00	17	256	273	6.2%
09:00~10:00	13	188	201	6.5%
10:00~11:00	9	197	206	4.4%
11:00~12:00	18	183	201	9.0%
12:00~13:00	10	157	167	6.0%
13:00~14:00	14	168	182	7.7%
14:00~15:00	7	183	190	3.7%
15:00~16:00	14	214	228	6.1%
16:00~17:00	20	187	207	9.7%
17:00~18:00	15	192	207	7.2%
18:00~19:00	10	189	199	5.0%
12時間合計	155	2,381	2,536	6.1%

地点4 夢前橋西詰

調査日：令和3年11月11日(木)

	④→①			
	大型車	小型車	合計	大型車混入率
07:00～08:00	3	46	49	6.1%
08:00～09:00	8	50	58	13.8%
09:00～10:00	8	40	48	16.7%
10:00～11:00	13	71	84	15.5%
11:00～12:00	10	61	71	14.1%
12:00～13:00	4	69	73	5.5%
13:00～14:00	5	75	80	6.3%
14:00～15:00	12	54	66	18.2%
15:00～16:00	4	71	75	5.3%
16:00～17:00	7	59	66	10.6%
17:00～18:00	7	61	68	10.3%
18:00～19:00	2	65	67	3.0%
12時間合計	83	722	805	10.3%

	④→②			
	大型車	小型車	合計	大型車混入率
07:00～08:00	21	662	683	3.1%
08:00～09:00	28	608	636	4.4%
09:00～10:00	30	565	595	5.0%
10:00～11:00	38	444	482	7.9%
11:00～12:00	28	461	489	5.7%
12:00～13:00	19	436	455	4.2%
13:00～14:00	26	396	422	6.2%
14:00～15:00	37	426	463	8.0%
15:00～16:00	39	421	460	8.5%
16:00～17:00	17	354	371	4.6%
17:00～18:00	28	519	547	5.1%
18:00～19:00	14	457	471	3.0%
12時間合計	325	5,749	6,074	5.4%

	④→③			
	大型車	小型車	合計	大型車混入率
07:00～08:00	0	16	16	0.0%
08:00～09:00	2	16	18	11.1%
09:00～10:00	2	34	36	5.6%
10:00～11:00	0	37	37	0.0%
11:00～12:00	2	27	29	6.9%
12:00～13:00	5	29	34	14.7%
13:00～14:00	1	40	41	2.4%
14:00～15:00	3	39	42	7.1%
15:00～16:00	3	40	43	7.0%
16:00～17:00	5	46	51	9.8%
17:00～18:00	1	38	39	2.6%
18:00～19:00	0	32	32	0.0%
12時間合計	24	394	418	5.7%

地点4 夢前橋西詰

調査日：令和3年11月11日(木)

	流入①				流入②			
	大型車	小型車	合計	大型車混入率	大型車	小型車	合計	大型車混入率
07:00～08:00	40	301	341	11.7%	58	841	899	6.5%
08:00～09:00	49	278	327	15.0%	96	726	822	11.7%
09:00～10:00	68	319	387	17.6%	73	721	794	9.2%
10:00～11:00	48	343	391	12.3%	88	860	948	9.3%
11:00～12:00	50	368	418	12.0%	82	897	979	8.4%
12:00～13:00	38	299	337	11.3%	69	716	785	8.8%
13:00～14:00	45	332	377	11.9%	88	844	932	9.4%
14:00～15:00	41	304	345	11.9%	69	899	968	7.1%
15:00～16:00	47	368	415	11.3%	58	1,029	1,087	5.3%
16:00～17:00	24	319	343	7.0%	70	959	1,029	6.8%
17:00～18:00	25	314	339	7.4%	35	1,053	1,088	3.2%
18:00～19:00	14	320	334	4.2%	29	984	1,013	2.9%
12時間合計	489	3,865	4,354	11.2%	815	10,529	11,344	7.2%

	流出①				流出②			
	大型車	小型車	合計	大型車混入率	大型車	小型車	合計	大型車混入率
07:00～08:00	37	505	542	6.8%	57	1,199	1,256	4.5%
08:00～09:00	87	365	452	19.2%	87	1,111	1,198	7.3%
09:00～10:00	55	402	457	12.0%	97	990	1,087	8.9%
10:00～11:00	83	537	620	13.4%	84	873	957	8.8%
11:00～12:00	82	508	590	13.9%	81	880	961	8.4%
12:00～13:00	39	472	511	7.6%	52	784	836	6.2%
13:00～14:00	69	528	597	11.6%	75	792	867	8.7%
14:00～15:00	64	518	582	11.0%	75	810	885	8.5%
15:00～16:00	40	534	574	7.0%	81	888	969	8.4%
16:00～17:00	43	471	514	8.4%	50	736	786	6.4%
17:00～18:00	38	496	534	7.1%	59	932	991	6.0%
18:00～19:00	14	547	561	2.5%	36	860	896	4.0%
12時間合計	651	5,883	6,534	10.0%	834	10,855	11,689	7.1%

	断面①				断面②			
	大型車	小型車	合計	大型車混入率	大型車	小型車	合計	大型車混入率
07:00～08:00	77	806	883	8.7%	115	2,040	2,155	5.3%
08:00～09:00	136	643	779	17.5%	183	1,837	2,020	9.1%
09:00～10:00	123	721	844	14.6%	170	1,711	1,881	9.0%
10:00～11:00	131	880	1,011	13.0%	172	1,733	1,905	9.0%
11:00～12:00	132	876	1,008	13.1%	163	1,777	1,940	8.4%
12:00～13:00	77	771	848	9.1%	121	1,500	1,621	7.5%
13:00～14:00	114	860	974	11.7%	163	1,636	1,799	9.1%
14:00～15:00	105	822	927	11.3%	144	1,709	1,853	7.8%
15:00～16:00	87	902	989	8.8%	139	1,917	2,056	6.8%
16:00～17:00	67	790	857	7.8%	120	1,695	1,815	6.6%
17:00～18:00	63	810	873	7.2%	94	1,985	2,079	4.5%
18:00～19:00	28	867	895	3.1%	65	1,844	1,909	3.4%
12時間合計	1,140	9,748	10,888	10.5%	1,649	21,384	23,033	7.2%

地点4 夢前橋西詰

調査日：令和3年11月11日(木)

	流入③				流入④			
	大型車	小型車	合計	大型車混入率	大型車	小型車	合計	大型車混入率
07:00～08:00	28	527	555	5.0%	24	724	748	3.2%
08:00～09:00	39	447	486	8.0%	38	674	712	5.3%
09:00～10:00	35	404	439	8.0%	40	639	679	5.9%
10:00～11:00	26	464	490	5.3%	51	552	603	8.5%
11:00～12:00	48	441	489	9.8%	40	549	589	6.8%
12:00～13:00	18	365	383	4.7%	28	534	562	5.0%
13:00～14:00	38	438	476	8.0%	32	511	543	5.9%
14:00～15:00	27	444	471	5.7%	52	519	571	9.1%
15:00～16:00	26	469	495	5.3%	46	532	578	8.0%
16:00～17:00	30	400	430	7.0%	29	459	488	5.9%
17:00～18:00	33	426	459	7.2%	36	618	654	5.5%
18:00～19:00	15	454	469	3.2%	16	554	570	2.8%
12時間合計	363	5,279	5,642	6.4%	432	6,865	7,297	5.9%

	流出③				流出④			
	大型車	小型車	合計	大型車混入率	大型車	小型車	合計	大型車混入率
07:00～08:00	26	214	240	10.8%	30	475	505	5.9%
08:00～09:00	30	179	209	14.4%	18	470	488	3.7%
09:00～10:00	29	249	278	10.4%	35	442	477	7.3%
10:00～11:00	23	302	325	7.1%	23	507	530	4.3%
11:00～12:00	27	324	351	7.7%	30	543	573	5.2%
12:00～13:00	36	262	298	12.1%	26	396	422	6.2%
13:00～14:00	31	276	307	10.1%	28	529	557	5.0%
14:00～15:00	23	305	328	7.0%	27	533	560	4.8%
15:00～16:00	23	388	411	5.6%	33	588	621	5.3%
16:00～17:00	29	344	373	7.8%	31	586	617	5.0%
17:00～18:00	16	354	370	4.3%	16	629	645	2.5%
18:00～19:00	8	328	336	2.4%	16	577	593	2.7%
12時間合計	301	3,525	3,826	7.9%	313	6,275	6,588	4.8%

	断面③				断面④			
	大型車	小型車	合計	大型車混入率	大型車	小型車	合計	大型車混入率
07:00～08:00	54	741	795	6.8%	54	1,199	1,253	4.3%
08:00～09:00	69	626	695	9.9%	56	1,144	1,200	4.7%
09:00～10:00	64	653	717	8.9%	75	1,081	1,156	6.5%
10:00～11:00	49	766	815	6.0%	74	1,059	1,133	6.5%
11:00～12:00	75	765	840	8.9%	70	1,092	1,162	6.0%
12:00～13:00	54	627	681	7.9%	54	930	984	5.5%
13:00～14:00	69	714	783	8.8%	60	1,040	1,100	5.5%
14:00～15:00	50	749	799	6.3%	79	1,052	1,131	7.0%
15:00～16:00	49	857	906	5.4%	79	1,120	1,199	6.6%
16:00～17:00	59	744	803	7.3%	60	1,045	1,105	5.4%
17:00～18:00	49	780	829	5.9%	52	1,247	1,299	4.0%
18:00～19:00	23	782	805	2.9%	32	1,131	1,163	2.8%
12時間合計	664	8,804	9,468	7.0%	745	13,140	13,885	5.4%

地点4 夢前橋西詰

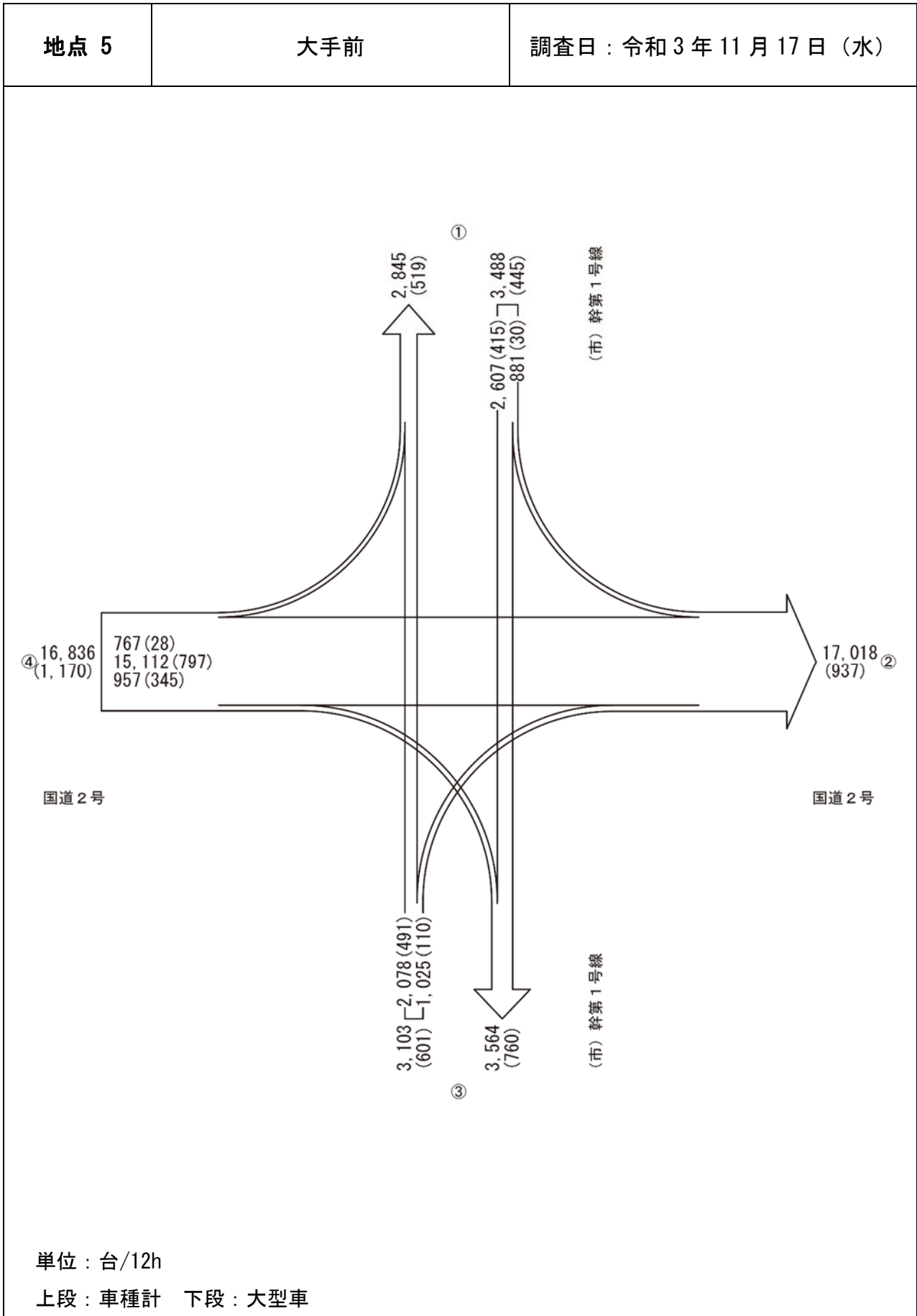
調査日：令和3年11月11日(木)

	交差点交通量			
	大型車	小型車	合計	大型車混入率
07:00～08:00	150	2,393	2,543	5.9%
08:00～09:00	222	2,125	2,347	9.5%
09:00～10:00	216	2,083	2,299	9.4%
10:00～11:00	213	2,219	2,432	8.8%
11:00～12:00	220	2,255	2,475	8.9%
12:00～13:00	153	1,914	2,067	7.4%
13:00～14:00	203	2,125	2,328	8.7%
14:00～15:00	189	2,166	2,355	8.0%
15:00～16:00	177	2,398	2,575	6.9%
16:00～17:00	153	2,137	2,290	6.7%
17:00～18:00	129	2,411	2,540	5.1%
18:00～19:00	74	2,312	2,386	3.1%
12時間合計	2,099	26,538	28,637	7.3%

※アンダーパス部を除く

	断面(アンダーパス)			
	大型車	小型車	合計	大型車混入率
07:00～08:00	23	438	461	5.0%
08:00～09:00	26	290	316	8.2%
09:00～10:00	17	280	297	5.7%
10:00～11:00	19	253	272	7.0%
11:00～12:00	10	243	253	4.0%
12:00～13:00	14	183	197	7.1%
13:00～14:00	13	221	234	5.6%
14:00～15:00	12	235	247	4.9%
15:00～16:00	28	202	230	12.2%
16:00～17:00	13	216	229	5.7%
17:00～18:00	10	277	287	3.5%
18:00～19:00	6	274	280	2.1%
12時間合計	191	3,112	3,303	5.8%

12 時間交通量図



地点5 大手前

調査日：令和3年11月17日(水)

	①→②				③→①			
	大型車	小型車	合計	大型車混入率	大型車	小型車	合計	大型車混入率
07:00～08:00	3	90	93	3.2%	37	109	146	25.3%
08:00～09:00	4	121	125	3.2%	42	113	155	27.1%
09:00～10:00	4	80	84	4.8%	53	116	169	31.4%
10:00～11:00	3	70	73	4.1%	46	131	177	26.0%
11:00～12:00	1	55	56	1.8%	50	124	174	28.7%
12:00～13:00	2	60	62	3.2%	52	104	156	33.3%
13:00～14:00	4	50	54	7.4%	40	131	171	23.4%
14:00～15:00	2	64	66	3.0%	38	129	167	22.8%
15:00～16:00	1	57	58	1.7%	12	133	145	8.3%
16:00～17:00	4	67	71	5.6%	48	138	186	25.8%
17:00～18:00	1	78	79	1.3%	37	209	246	15.0%
18:00～19:00	1	59	60	1.7%	36	150	186	19.4%
12時間合計	30	851	881	3.4%	491	1,587	2,078	23.6%

	①→③				③→②			
	大型車	小型車	合計	大型車混入率	大型車	小型車	合計	大型車混入率
07:00～08:00	44	244	288	15.3%	9	44	53	17.0%
08:00～09:00	34	229	263	12.9%	9	65	74	12.2%
09:00～10:00	33	162	195	16.9%	10	65	75	13.3%
10:00～11:00	44	180	224	19.6%	17	87	104	16.3%
11:00～12:00	29	170	199	14.6%	8	77	85	9.4%
12:00～13:00	43	186	229	18.8%	11	78	89	12.4%
13:00～14:00	38	143	181	21.0%	10	77	87	11.5%
14:00～15:00	30	149	179	16.8%	9	62	71	12.7%
15:00～16:00	42	174	216	19.4%	7	89	96	7.3%
16:00～17:00	33	185	218	15.1%	8	102	110	7.3%
17:00～18:00	23	188	211	10.9%	7	87	94	7.4%
18:00～19:00	22	182	204	10.8%	5	82	87	5.7%
12時間合計	415	2,192	2,607	15.9%	110	915	1,025	10.7%

地点5 大手前

調査日：令和3年11月17日(水)

	④→①			
	大型車	小型車	合計	大型車混入率
07:00～08:00	2	26	28	7.1%
08:00～09:00	0	55	55	0.0%
09:00～10:00	2	61	63	3.2%
10:00～11:00	1	62	63	1.6%
11:00～12:00	4	82	86	4.7%
12:00～13:00	3	61	64	4.7%
13:00～14:00	1	60	61	1.6%
14:00～15:00	7	59	66	10.6%
15:00～16:00	2	61	63	3.2%
16:00～17:00	1	75	76	1.3%
17:00～18:00	2	87	89	2.2%
18:00～19:00	3	50	53	5.7%
12時間合計	28	739	767	3.7%

	④→②			
	大型車	小型車	合計	大型車混入率
07:00～08:00	64	1,454	1,518	4.2%
08:00～09:00	85	1,448	1,533	5.5%
09:00～10:00	89	1,145	1,234	7.2%
10:00～11:00	87	1,056	1,143	7.6%
11:00～12:00	72	1,045	1,117	6.4%
12:00～13:00	56	938	994	5.6%
13:00～14:00	71	1,092	1,163	6.1%
14:00～15:00	87	1,063	1,150	7.6%
15:00～16:00	70	1,173	1,243	5.6%
16:00～17:00	49	1,176	1,225	4.0%
17:00～18:00	41	1,527	1,568	2.6%
18:00～19:00	26	1,198	1,224	2.1%
12時間合計	797	14,315	15,112	5.3%

	④→③			
	大型車	小型車	合計	大型車混入率
07:00～08:00	34	30	64	53.1%
08:00～09:00	41	15	56	73.2%
09:00～10:00	36	66	102	35.3%
10:00～11:00	30	74	104	28.8%
11:00～12:00	29	65	94	30.9%
12:00～13:00	32	54	86	37.2%
13:00～14:00	19	48	67	28.4%
14:00～15:00	17	46	63	27.0%
15:00～16:00	23	68	91	25.3%
16:00～17:00	25	57	82	30.5%
17:00～18:00	26	46	72	36.1%
18:00～19:00	33	43	76	43.4%
12時間合計	345	612	957	36.1%

地点5 大手前

調査日：令和3年11月17日(水)

	流入①			
	大型車	小型車	合計	大型車混入率
07:00～08:00	47	334	381	12.3%
08:00～09:00	38	350	388	9.8%
09:00～10:00	37	242	279	13.3%
10:00～11:00	47	250	297	15.8%
11:00～12:00	30	225	255	11.8%
12:00～13:00	45	246	291	15.5%
13:00～14:00	42	193	235	17.9%
14:00～15:00	32	213	245	13.1%
15:00～16:00	43	231	274	15.7%
16:00～17:00	37	252	289	12.8%
17:00～18:00	24	266	290	8.3%
18:00～19:00	23	241	264	8.7%
12時間合計	445	3,043	3,488	12.8%

	流出①				流出②			
	大型車	小型車	合計	大型車混入率	大型車	小型車	合計	大型車混入率
07:00～08:00	39	135	174	22.4%	76	1,588	1,664	4.6%
08:00～09:00	42	168	210	20.0%	98	1,634	1,732	5.7%
09:00～10:00	55	177	232	23.7%	103	1,290	1,393	7.4%
10:00～11:00	47	193	240	19.6%	107	1,213	1,320	8.1%
11:00～12:00	54	206	260	20.8%	81	1,177	1,258	6.4%
12:00～13:00	55	165	220	25.0%	69	1,076	1,145	6.0%
13:00～14:00	41	191	232	17.7%	85	1,219	1,304	6.5%
14:00～15:00	45	188	233	19.3%	98	1,189	1,287	7.6%
15:00～16:00	14	194	208	6.7%	78	1,319	1,397	5.6%
16:00～17:00	49	213	262	18.7%	61	1,345	1,406	4.3%
17:00～18:00	39	296	335	11.6%	49	1,692	1,741	2.8%
18:00～19:00	39	200	239	16.3%	32	1,339	1,371	2.3%
12時間合計	519	2,326	2,845	18.2%	937	16,081	17,018	5.5%

	断面①				断面②			
	大型車	小型車	合計	大型車混入率	大型車	小型車	合計	大型車混入率
07:00～08:00	86	469	555	15.5%	76	1,588	1,664	4.6%
08:00～09:00	80	518	598	13.4%	98	1,634	1,732	5.7%
09:00～10:00	92	419	511	18.0%	103	1,290	1,393	7.4%
10:00～11:00	94	443	537	17.5%	107	1,213	1,320	8.1%
11:00～12:00	84	431	515	16.3%	81	1,177	1,258	6.4%
12:00～13:00	100	411	511	19.6%	69	1,076	1,145	6.0%
13:00～14:00	83	384	467	17.8%	85	1,219	1,304	6.5%
14:00～15:00	77	401	478	16.1%	98	1,189	1,287	7.6%
15:00～16:00	57	425	482	11.8%	78	1,319	1,397	5.6%
16:00～17:00	86	465	551	15.6%	61	1,345	1,406	4.3%
17:00～18:00	63	562	625	10.1%	49	1,692	1,741	2.8%
18:00～19:00	62	441	503	12.3%	32	1,339	1,371	2.3%
12時間合計	964	5,369	6,333	15.2%	937	16,081	17,018	5.5%

地点5 大手前

調査日：令和3年11月17日(水)

	流入③				流入④			
	大型車	小型車	合計	大型車混入率	大型車	小型車	合計	大型車混入率
07:00～08:00	46	153	199	23.1%	100	1,510	1,610	6.2%
08:00～09:00	51	178	229	22.3%	126	1,518	1,644	7.7%
09:00～10:00	63	181	244	25.8%	127	1,272	1,399	9.1%
10:00～11:00	63	218	281	22.4%	118	1,192	1,310	9.0%
11:00～12:00	58	201	259	22.4%	105	1,192	1,297	8.1%
12:00～13:00	63	182	245	25.7%	91	1,053	1,144	8.0%
13:00～14:00	50	208	258	19.4%	91	1,200	1,291	7.0%
14:00～15:00	47	191	238	19.7%	111	1,168	1,279	8.7%
15:00～16:00	19	222	241	7.9%	95	1,302	1,397	6.8%
16:00～17:00	56	240	296	18.9%	75	1,308	1,383	5.4%
17:00～18:00	44	296	340	12.9%	69	1,660	1,729	4.0%
18:00～19:00	41	232	273	15.0%	62	1,291	1,353	4.6%
12時間合計	601	2,502	3,103	19.4%	1,170	15,666	16,836	6.9%

	流出③			
	大型車	小型車	合計	大型車混入率
07:00～08:00	78	274	352	22.2%
08:00～09:00	75	244	319	23.5%
09:00～10:00	69	228	297	23.2%
10:00～11:00	74	254	328	22.6%
11:00～12:00	58	235	293	19.8%
12:00～13:00	75	240	315	23.8%
13:00～14:00	57	191	248	23.0%
14:00～15:00	47	195	242	19.4%
15:00～16:00	65	242	307	21.2%
16:00～17:00	58	242	300	19.3%
17:00～18:00	49	234	283	17.3%
18:00～19:00	55	225	280	19.6%
12時間合計	760	2,804	3,564	21.3%

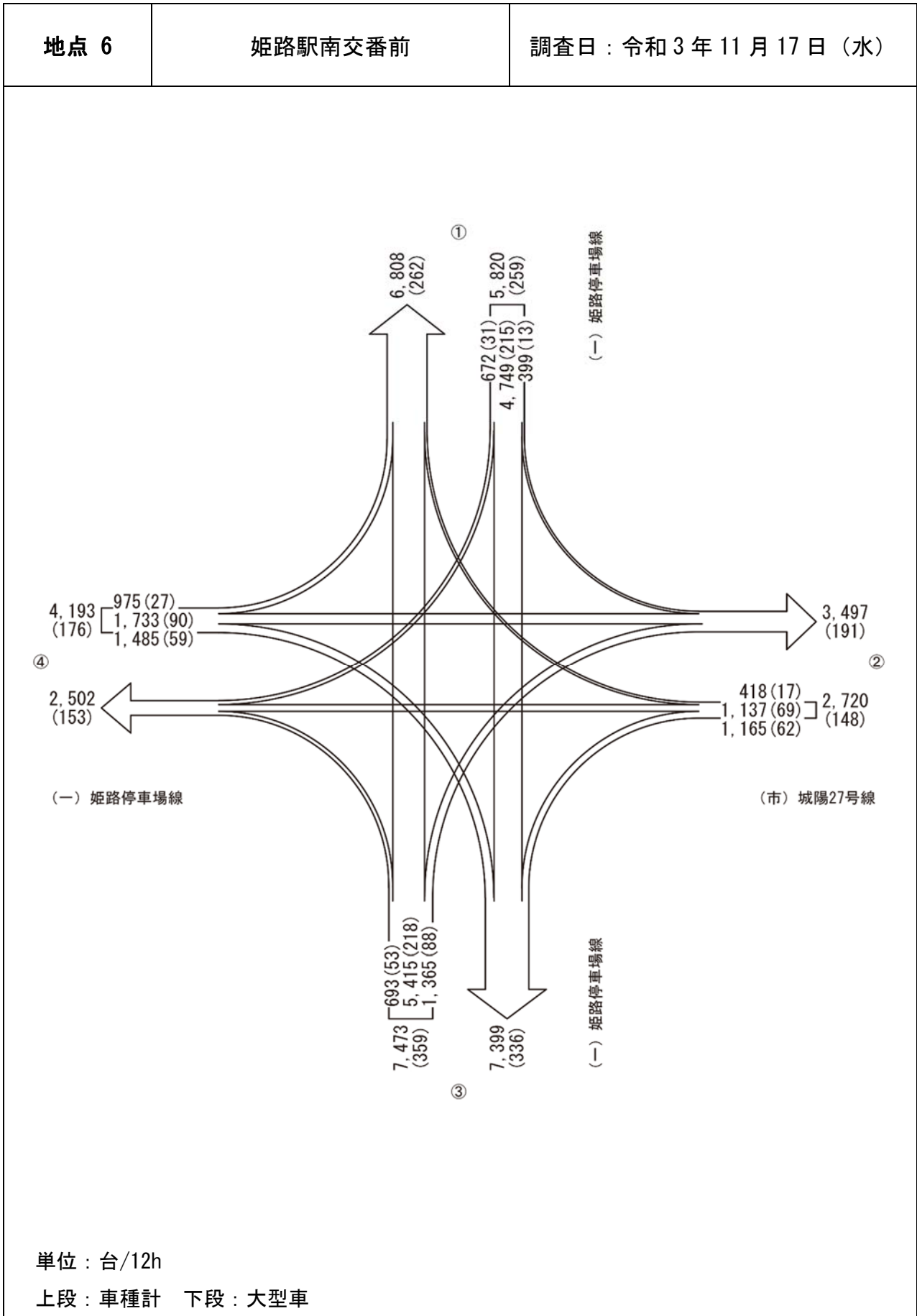
	断面③				断面④			
	大型車	小型車	合計	大型車混入率	大型車	小型車	合計	大型車混入率
07:00～08:00	124	427	551	22.5%	100	1,510	1,610	6.2%
08:00～09:00	126	422	548	23.0%	126	1,518	1,644	7.7%
09:00～10:00	132	409	541	24.4%	127	1,272	1,399	9.1%
10:00～11:00	137	472	609	22.5%	118	1,192	1,310	9.0%
11:00～12:00	116	436	552	21.0%	105	1,192	1,297	8.1%
12:00～13:00	138	422	560	24.6%	91	1,053	1,144	8.0%
13:00～14:00	107	399	506	21.1%	91	1,200	1,291	7.0%
14:00～15:00	94	386	480	19.6%	111	1,168	1,279	8.7%
15:00～16:00	84	464	548	15.3%	95	1,302	1,397	6.8%
16:00～17:00	114	482	596	19.1%	75	1,308	1,383	5.4%
17:00～18:00	93	530	623	14.9%	69	1,660	1,729	4.0%
18:00～19:00	96	457	553	17.4%	62	1,291	1,353	4.6%
12時間合計	1,361	5,306	6,667	20.4%	1,170	15,666	16,836	6.9%

地点5 大手前

調査日：令和3年11月17日(水)

	交差点交通量			
	大型車	小型車	合計	大型車 混入率
07:00～08:00	193	1,997	2,190	8.8%
08:00～09:00	215	2,046	2,261	9.5%
09:00～10:00	227	1,695	1,922	11.8%
10:00～11:00	228	1,660	1,888	12.1%
11:00～12:00	193	1,618	1,811	10.7%
12:00～13:00	199	1,481	1,680	11.8%
13:00～14:00	183	1,601	1,784	10.3%
14:00～15:00	190	1,572	1,762	10.8%
15:00～16:00	157	1,755	1,912	8.2%
16:00～17:00	168	1,800	1,968	8.5%
17:00～18:00	137	2,222	2,359	5.8%
18:00～19:00	126	1,764	1,890	6.7%
12時間合計	2,216	21,211	23,427	9.5%

12 時間交通量図



地点6 姫路駅南交番前

調査日：令和3年11月17日(水)

	①→②				②→①			
	大型車	小型車	合計	大型車混入率	大型車	小型車	合計	大型車混入率
07:00～08:00	2	45	47	4.3%	0	38	38	0.0%
08:00～09:00	1	24	25	4.0%	2	33	35	5.7%
09:00～10:00	0	25	25	0.0%	3	27	30	10.0%
10:00～11:00	0	25	25	0.0%	1	39	40	2.5%
11:00～12:00	3	36	39	7.7%	1	51	52	1.9%
12:00～13:00	1	43	44	2.3%	2	29	31	6.5%
13:00～14:00	0	33	33	0.0%	2	18	20	10.0%
14:00～15:00	2	37	39	5.1%	1	23	24	4.2%
15:00～16:00	1	23	24	4.2%	1	26	27	3.7%
16:00～17:00	2	56	58	3.4%	3	54	57	5.3%
17:00～18:00	1	22	23	4.3%	1	45	46	2.2%
18:00～19:00	0	17	17	0.0%	0	18	18	0.0%
12時間合計	13	386	399	3.3%	17	401	418	4.1%

	①→③				②→③			
	大型車	小型車	合計	大型車混入率	大型車	小型車	合計	大型車混入率
07:00～08:00	9	228	237	3.8%	4	56	60	6.7%
08:00～09:00	36	575	611	5.9%	5	92	97	5.2%
09:00～10:00	19	411	430	4.4%	1	83	84	1.2%
10:00～11:00	38	360	398	9.5%	10	85	95	10.5%
11:00～12:00	16	304	320	5.0%	7	114	121	5.8%
12:00～13:00	15	371	386	3.9%	5	108	113	4.4%
13:00～14:00	14	385	399	3.5%	4	101	105	3.8%
14:00～15:00	28	378	406	6.9%	12	83	95	12.6%
15:00～16:00	22	417	439	5.0%	3	77	80	3.8%
16:00～17:00	10	336	346	2.9%	9	104	113	8.0%
17:00～18:00	4	331	335	1.2%	1	98	99	1.0%
18:00～19:00	4	438	442	0.9%	1	102	103	1.0%
12時間合計	215	4,534	4,749	4.5%	62	1,103	1,165	5.3%

	①→④				②→④			
	大型車	小型車	合計	大型車混入率	大型車	小型車	合計	大型車混入率
07:00～08:00	1	32	33	3.0%	8	158	166	4.8%
08:00～09:00	5	55	60	8.3%	5	78	83	6.0%
09:00～10:00	3	54	57	5.3%	10	93	103	9.7%
10:00～11:00	2	44	46	4.3%	6	87	93	6.5%
11:00～12:00	4	78	82	4.9%	8	110	118	6.8%
12:00～13:00	1	63	64	1.6%	8	93	101	7.9%
13:00～14:00	6	57	63	9.5%	6	69	75	8.0%
14:00～15:00	3	55	58	5.2%	7	75	82	8.5%
15:00～16:00	1	40	41	2.4%	3	72	75	4.0%
16:00～17:00	3	55	58	5.2%	4	75	79	5.1%
17:00～18:00	2	41	43	4.7%	2	90	92	2.2%
18:00～19:00	0	67	67	0.0%	2	68	70	2.9%
12時間合計	31	641	672	4.6%	69	1,068	1,137	6.1%

地点6 姫路駅南交番前

調査日：令和3年11月17日(水)

	③→①				④→①			
	大型車	小型車	合計	大型車混入率	大型車	小型車	合計	大型車混入率
07:00～08:00	7	191	198	3.5%	4	28	32	12.5%
08:00～09:00	27	454	481	5.6%	7	55	62	11.3%
09:00～10:00	24	454	478	5.0%	2	79	81	2.5%
10:00～11:00	31	449	480	6.5%	1	113	114	0.9%
11:00～12:00	13	385	398	3.3%	1	79	80	1.3%
12:00～13:00	15	428	443	3.4%	0	79	79	0.0%
13:00～14:00	30	372	402	7.5%	4	77	81	4.9%
14:00～15:00	25	380	405	6.2%	2	86	88	2.3%
15:00～16:00	21	497	518	4.1%	2	112	114	1.8%
16:00～17:00	10	441	451	2.2%	3	93	96	3.1%
17:00～18:00	8	590	598	1.3%	0	80	80	0.0%
18:00～19:00	7	556	563	1.2%	1	67	68	1.5%
12時間合計	218	5,197	5,415	4.0%	27	948	975	2.8%

	③→②				④→②			
	大型車	小型車	合計	大型車混入率	大型車	小型車	合計	大型車混入率
07:00～08:00	2	92	94	2.1%	6	282	288	2.1%
08:00～09:00	11	101	112	9.8%	10	100	110	9.1%
09:00～10:00	8	119	127	6.3%	14	117	131	10.7%
10:00～11:00	9	110	119	7.6%	8	141	149	5.4%
11:00～12:00	6	86	92	6.5%	12	121	133	9.0%
12:00～13:00	6	92	98	6.1%	4	135	139	2.9%
13:00～14:00	14	106	120	11.7%	9	106	115	7.8%
14:00～15:00	9	95	104	8.7%	4	116	120	3.3%
15:00～16:00	12	131	143	8.4%	11	144	155	7.1%
16:00～17:00	6	129	135	4.4%	4	141	145	2.8%
17:00～18:00	2	123	125	1.6%	4	114	118	3.4%
18:00～19:00	3	93	96	3.1%	4	126	130	3.1%
12時間合計	88	1,277	1,365	6.4%	90	1,643	1,733	5.2%

	③→④				④→③			
	大型車	小型車	合計	大型車混入率	大型車	小型車	合計	大型車混入率
07:00～08:00	4	54	58	6.9%	3	65	68	4.4%
08:00～09:00	7	61	68	10.3%	7	106	113	6.2%
09:00～10:00	4	60	64	6.3%	2	80	82	2.4%
10:00～11:00	10	42	52	19.2%	3	98	101	3.0%
11:00～12:00	4	52	56	7.1%	2	110	112	1.8%
12:00～13:00	6	49	55	10.9%	3	131	134	2.2%
13:00～14:00	3	39	42	7.1%	15	120	135	11.1%
14:00～15:00	7	47	54	13.0%	4	124	128	3.1%
15:00～16:00	4	54	58	6.9%	6	117	123	4.9%
16:00～17:00	3	67	70	4.3%	2	206	208	1.0%
17:00～18:00	1	56	57	1.8%	8	149	157	5.1%
18:00～19:00	0	59	59	0.0%	4	120	124	3.2%
12時間合計	53	640	693	7.6%	59	1,426	1,485	4.0%

地点6 姫路駅南交番前

調査日：令和3年11月17日(水)

	流入①				流入②			
	大型車	小型車	合計	大型車混入率	大型車	小型車	合計	大型車混入率
07:00～08:00	12	305	317	3.8%	12	252	264	4.5%
08:00～09:00	42	654	696	6.0%	12	203	215	5.6%
09:00～10:00	22	490	512	4.3%	14	203	217	6.5%
10:00～11:00	40	429	469	8.5%	17	211	228	7.5%
11:00～12:00	23	418	441	5.2%	16	275	291	5.5%
12:00～13:00	17	477	494	3.4%	15	230	245	6.1%
13:00～14:00	20	475	495	4.0%	12	188	200	6.0%
14:00～15:00	33	470	503	6.6%	20	181	201	10.0%
15:00～16:00	24	480	504	4.8%	7	175	182	3.8%
16:00～17:00	15	447	462	3.2%	16	233	249	6.4%
17:00～18:00	7	394	401	1.7%	4	233	237	1.7%
18:00～19:00	4	522	526	0.8%	3	188	191	1.6%
12時間合計	259	5,561	5,820	4.5%	148	2,572	2,720	5.4%

	流出①				流出②			
	大型車	小型車	合計	大型車混入率	大型車	小型車	合計	大型車混入率
07:00～08:00	11	257	268	4.1%	10	419	429	2.3%
08:00～09:00	36	542	578	6.2%	22	225	247	8.9%
09:00～10:00	29	560	589	4.9%	22	261	283	7.8%
10:00～11:00	33	601	634	5.2%	17	276	293	5.8%
11:00～12:00	15	515	530	2.8%	21	243	264	8.0%
12:00～13:00	17	536	553	3.1%	11	270	281	3.9%
13:00～14:00	36	467	503	7.2%	23	245	268	8.6%
14:00～15:00	28	489	517	5.4%	15	248	263	5.7%
15:00～16:00	24	635	659	3.6%	24	298	322	7.5%
16:00～17:00	16	588	604	2.6%	12	326	338	3.6%
17:00～18:00	9	715	724	1.2%	7	259	266	2.6%
18:00～19:00	8	641	649	1.2%	7	236	243	2.9%
12時間合計	262	6,546	6,808	3.8%	191	3,306	3,497	5.5%

	断面①				断面②			
	大型車	小型車	合計	大型車混入率	大型車	小型車	合計	大型車混入率
07:00～08:00	23	562	585	3.9%	22	671	693	3.2%
08:00～09:00	78	1,196	1,274	6.1%	34	428	462	7.4%
09:00～10:00	51	1,050	1,101	4.6%	36	464	500	7.2%
10:00～11:00	73	1,030	1,103	6.6%	34	487	521	6.5%
11:00～12:00	38	933	971	3.9%	37	518	555	6.7%
12:00～13:00	34	1,013	1,047	3.2%	26	500	526	4.9%
13:00～14:00	56	942	998	5.6%	35	433	468	7.5%
14:00～15:00	61	959	1,020	6.0%	35	429	464	7.5%
15:00～16:00	48	1,115	1,163	4.1%	31	473	504	6.2%
16:00～17:00	31	1,035	1,066	2.9%	28	559	587	4.8%
17:00～18:00	16	1,109	1,125	1.4%	11	492	503	2.2%
18:00～19:00	12	1,163	1,175	1.0%	10	424	434	2.3%
12時間合計	521	12,107	12,628	4.1%	339	5,878	6,217	5.5%

地点6 姫路駅南交番前

調査日：令和3年11月17日(水)

	流入③				流入④			
	大型車	小型車	合計	大型車混入率	大型車	小型車	合計	大型車混入率
07:00～08:00	13	337	350	3.7%	13	375	388	3.4%
08:00～09:00	45	616	661	6.8%	24	261	285	8.4%
09:00～10:00	36	633	669	5.4%	18	276	294	6.1%
10:00～11:00	50	601	651	7.7%	12	352	364	3.3%
11:00～12:00	23	523	546	4.2%	15	310	325	4.6%
12:00～13:00	27	569	596	4.5%	7	345	352	2.0%
13:00～14:00	47	517	564	8.3%	28	303	331	8.5%
14:00～15:00	41	522	563	7.3%	10	326	336	3.0%
15:00～16:00	37	682	719	5.1%	19	373	392	4.8%
16:00～17:00	19	637	656	2.9%	9	440	449	2.0%
17:00～18:00	11	769	780	1.4%	12	343	355	3.4%
18:00～19:00	10	708	718	1.4%	9	313	322	2.8%
12時間合計	359	7,114	7,473	4.8%	176	4,017	4,193	4.2%

	流出③				流出④			
	大型車	小型車	合計	大型車混入率	大型車	小型車	合計	大型車混入率
07:00～08:00	16	349	365	4.4%	13	244	257	5.1%
08:00～09:00	48	773	821	5.8%	17	194	211	8.1%
09:00～10:00	22	574	596	3.7%	17	207	224	7.6%
10:00～11:00	51	543	594	8.6%	18	173	191	9.4%
11:00～12:00	25	528	553	4.5%	16	240	256	6.3%
12:00～13:00	23	610	633	3.6%	15	205	220	6.8%
13:00～14:00	33	606	639	5.2%	15	165	180	8.3%
14:00～15:00	44	585	629	7.0%	17	177	194	8.8%
15:00～16:00	31	611	642	4.8%	8	166	174	4.6%
16:00～17:00	21	646	667	3.1%	10	197	207	4.8%
17:00～18:00	13	578	591	2.2%	5	187	192	2.6%
18:00～19:00	9	660	669	1.3%	2	194	196	1.0%
12時間合計	336	7,063	7,399	4.5%	153	2,349	2,502	6.1%

	断面③				断面④			
	大型車	小型車	合計	大型車混入率	大型車	小型車	合計	大型車混入率
07:00～08:00	29	686	715	4.1%	26	619	645	4.0%
08:00～09:00	93	1,389	1,482	6.3%	41	455	496	8.3%
09:00～10:00	58	1,207	1,265	4.6%	35	483	518	6.8%
10:00～11:00	101	1,144	1,245	8.1%	30	525	555	5.4%
11:00～12:00	48	1,051	1,099	4.4%	31	550	581	5.3%
12:00～13:00	50	1,179	1,229	4.1%	22	550	572	3.8%
13:00～14:00	80	1,123	1,203	6.7%	43	468	511	8.4%
14:00～15:00	85	1,107	1,192	7.1%	27	503	530	5.1%
15:00～16:00	68	1,293	1,361	5.0%	27	539	566	4.8%
16:00～17:00	40	1,283	1,323	3.0%	19	637	656	2.9%
17:00～18:00	24	1,347	1,371	1.8%	17	530	547	3.1%
18:00～19:00	19	1,368	1,387	1.4%	11	507	518	2.1%
12時間合計	695	14,177	14,872	4.7%	329	6,366	6,695	4.9%

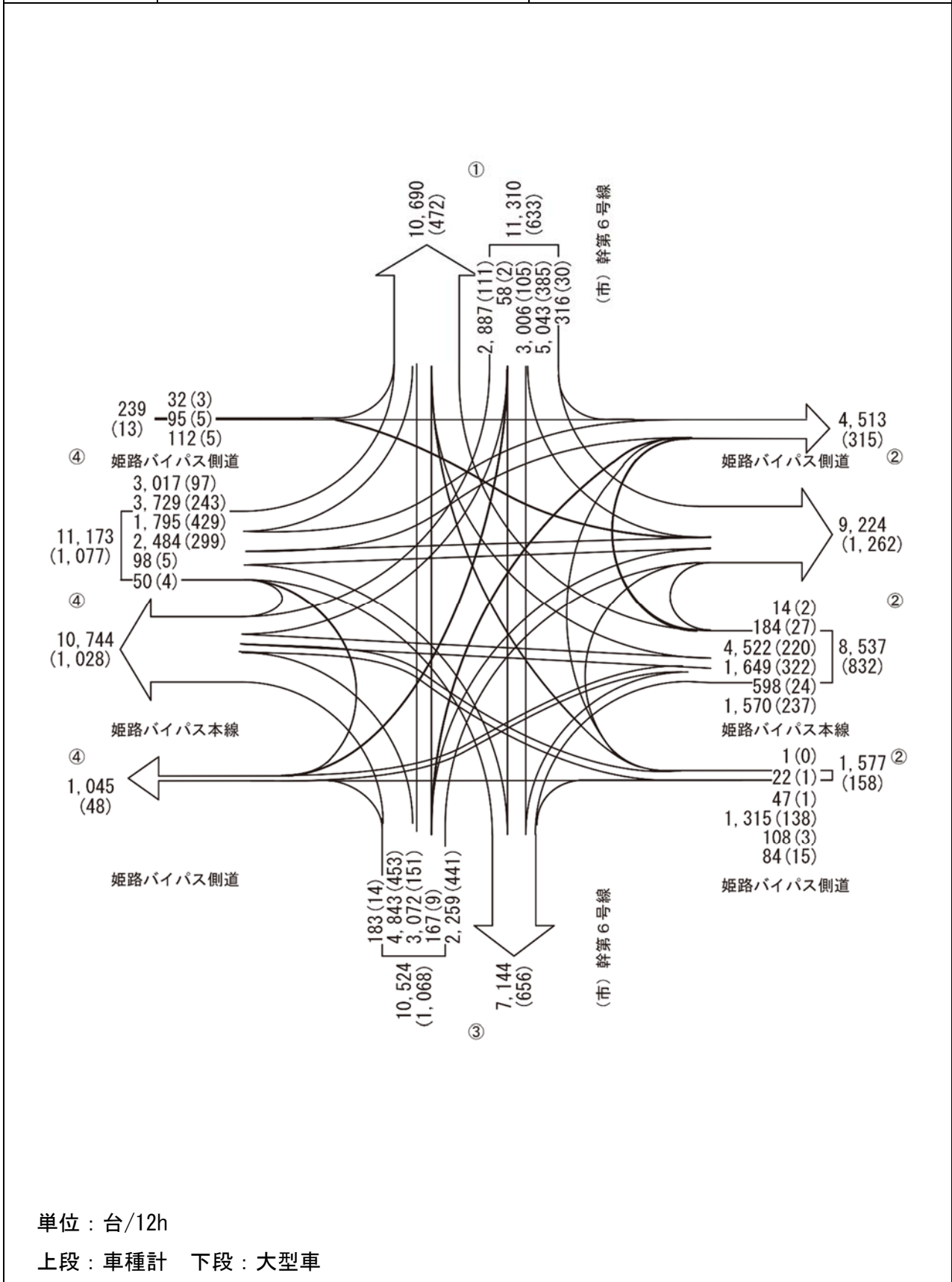
地点6 姫路駅南交番前

調査日：令和3年11月17日(水)

	交差点交通量			
	大型車	小型車	合計	大型車 混入率
07:00～08:00	50	1,269	1,319	3.8%
08:00～09:00	123	1,734	1,857	6.6%
09:00～10:00	90	1,602	1,692	5.3%
10:00～11:00	119	1,593	1,712	7.0%
11:00～12:00	77	1,526	1,603	4.8%
12:00～13:00	66	1,621	1,687	3.9%
13:00～14:00	107	1,483	1,590	6.7%
14:00～15:00	104	1,499	1,603	6.5%
15:00～16:00	87	1,710	1,797	4.8%
16:00～17:00	59	1,757	1,816	3.2%
17:00～18:00	34	1,739	1,773	1.9%
18:00～19:00	26	1,731	1,757	1.5%
12時間合計	942	19,264	20,206	4.7%

12 時間交通量図

地点 7	姫路南ランプ	調査日：令和3年11月16日（火）
------	--------	-------------------



単位：台/12h

上段：車種計 下段：大型車

地点7 姫路南ランプ

調査日：令和3年11月16日(火)

	①→②(ランプ)				①→④(ランプ)			
	大型車	小型車	合計	大型車混入率	大型車	小型車	合計	大型車混入率
07:00~08:00	36	360	396	9.1%	4	260	264	1.5%
08:00~09:00	106	229	335	31.6%	10	215	225	4.4%
09:00~10:00	49	352	401	12.2%	10	179	189	5.3%
10:00~11:00	18	331	349	5.2%	11	214	225	4.9%
11:00~12:00	20	404	424	4.7%	18	213	231	7.8%
12:00~13:00	18	357	375	4.8%	9	217	226	4.0%
13:00~14:00	44	363	407	10.8%	9	222	231	3.9%
14:00~15:00	11	419	430	2.6%	10	204	214	4.7%
15:00~16:00	25	431	456	5.5%	6	246	252	2.4%
16:00~17:00	30	451	481	6.2%	12	282	294	4.1%
17:00~18:00	11	509	520	2.1%	9	298	307	2.9%
18:00~19:00	17	452	469	3.6%	3	226	229	1.3%
12時間合計	385	4,658	5,043	7.6%	111	2,776	2,887	3.8%

	①→②(側道)				①→④(側道)			
	大型車	小型車	合計	大型車混入率	大型車	小型車	合計	大型車混入率
07:00~08:00	3	14	17	17.6%	0	0	0	0.0%
08:00~09:00	2	32	34	5.9%	0	3	3	0.0%
09:00~10:00	3	17	20	15.0%	0	2	2	0.0%
10:00~11:00	4	13	17	23.5%	0	3	3	0.0%
11:00~12:00	4	46	50	8.0%	0	6	6	0.0%
12:00~13:00	2	19	21	9.5%	0	5	5	0.0%
13:00~14:00	4	43	47	8.5%	0	4	4	0.0%
14:00~15:00	1	27	28	3.6%	0	12	12	0.0%
15:00~16:00	4	24	28	14.3%	1	8	9	11.1%
16:00~17:00	0	18	18	0.0%	1	7	8	12.5%
17:00~18:00	3	18	21	14.3%	0	2	2	0.0%
18:00~19:00	0	15	15	0.0%	0	4	4	0.0%
12時間合計	30	286	316	9.5%	2	56	58	3.4%

	①→③			
	大型車	小型車	合計	大型車混入率
07:00~08:00	16	278	294	5.4%
08:00~09:00	13	204	217	6.0%
09:00~10:00	4	221	225	1.8%
10:00~11:00	9	242	251	3.6%
11:00~12:00	18	294	312	5.8%
12:00~13:00	9	197	206	4.4%
13:00~14:00	5	260	265	1.9%
14:00~15:00	5	262	267	1.9%
15:00~16:00	6	221	227	2.6%
16:00~17:00	10	212	222	4.5%
17:00~18:00	7	248	255	2.7%
18:00~19:00	3	262	265	1.1%
12時間合計	105	2,901	3,006	3.5%

地点7 姫路南ランプ

調査日：令和3年11月16日(火)

	②(ランプ)→①				②(ランプ)→③			
	大型車	小型車	合計	大型車混入率	大型車	小型車	合計	大型車混入率
07:00~08:00	16	373	389	4.1%	27	158	185	14.6%
08:00~09:00	28	382	410	6.8%	25	123	148	16.9%
09:00~10:00	27	371	398	6.8%	27	127	154	17.5%
10:00~11:00	26	497	523	5.0%	21	129	150	14.0%
11:00~12:00	13	313	326	4.0%	36	125	161	22.4%
12:00~13:00	19	344	363	5.2%	22	84	106	20.8%
13:00~14:00	22	290	312	7.1%	24	122	146	16.4%
14:00~15:00	17	344	361	4.7%	17	104	121	14.0%
15:00~16:00	29	249	278	10.4%	16	89	105	15.2%
16:00~17:00	8	373	381	2.1%	11	106	117	9.4%
17:00~18:00	7	398	405	1.7%	6	71	77	7.8%
18:00~19:00	8	368	376	2.1%	5	95	100	5.0%
12時間合計	220	4,302	4,522	4.9%	237	1,333	1,570	15.1%

	②(ランプ)→②(ランプ)				②(ランプ)→④(ランプ)			
	大型車	小型車	合計	大型車混入率	大型車	小型車	合計	大型車混入率
07:00~08:00	0	1	1	0.0%	29	194	223	13.0%
08:00~09:00	0	0	0	0.0%	21	95	116	18.1%
09:00~10:00	0	0	0	0.0%	43	67	110	39.1%
10:00~11:00	0	0	0	0.0%	33	58	91	36.3%
11:00~12:00	0	2	2	0.0%	44	82	126	34.9%
12:00~13:00	1	0	1	100.0%	31	72	103	30.1%
13:00~14:00	1	2	3	33.3%	22	66	88	25.0%
14:00~15:00	0	0	0	0.0%	26	72	98	26.5%
15:00~16:00	0	0	0	0.0%	20	89	109	18.3%
16:00~17:00	0	4	4	0.0%	23	145	168	13.7%
17:00~18:00	0	2	2	0.0%	17	177	194	8.8%
18:00~19:00	0	1	1	0.0%	13	210	223	5.8%
12時間合計	2	12	14	14.3%	322	1,327	1,649	19.5%

	②(ランプ)→②(側道)				②(ランプ)→④(側道)			
	大型車	小型車	合計	大型車混入率	大型車	小型車	合計	大型車混入率
07:00~08:00	5	42	47	10.6%	3	40	43	7.0%
08:00~09:00	0	10	10	0.0%	5	64	69	7.2%
09:00~10:00	1	8	9	11.1%	3	46	49	6.1%
10:00~11:00	0	7	7	0.0%	2	35	37	5.4%
11:00~12:00	0	3	3	0.0%	2	50	52	3.8%
12:00~13:00	0	0	0	0.0%	0	48	48	0.0%
13:00~14:00	0	6	6	0.0%	2	43	45	4.4%
14:00~15:00	0	13	13	0.0%	4	37	41	9.8%
15:00~16:00	6	16	22	27.3%	3	42	45	6.7%
16:00~17:00	3	16	19	15.8%	0	54	54	0.0%
17:00~18:00	9	29	38	23.7%	0	45	45	0.0%
18:00~19:00	3	7	10	30.0%	0	70	70	0.0%
12時間合計	27	157	184	14.7%	24	574	598	4.0%

地点7 姫路南ランプ

調査日：令和3年11月16日(火)

	②(側道)→①				②(側道)→③			
	大型車	小型車	合計	大型車混入率	大型車	小型車	合計	大型車混入率
07:00~08:00	1	3	4	25.0%	1	3	4	25.0%
08:00~09:00	0	0	0	0.0%	1	3	4	25.0%
09:00~10:00	0	0	0	0.0%	3	5	8	37.5%
10:00~11:00	0	3	3	0.0%	1	7	8	12.5%
11:00~12:00	0	1	1	0.0%	1	14	15	6.7%
12:00~13:00	0	11	11	0.0%	2	4	6	33.3%
13:00~14:00	0	4	4	0.0%	1	8	9	11.1%
14:00~15:00	0	5	5	0.0%	0	5	5	0.0%
15:00~16:00	0	4	4	0.0%	0	4	4	0.0%
16:00~17:00	0	5	5	0.0%	0	4	4	0.0%
17:00~18:00	0	3	3	0.0%	5	8	13	38.5%
18:00~19:00	0	7	7	0.0%	0	4	4	0.0%
12時間合計	1	46	47	2.1%	15	69	84	17.9%

	②(側道)→②(ランプ)				②(側道)→④(ランプ)			
	大型車	小型車	合計	大型車混入率	大型車	小型車	合計	大型車混入率
07:00~08:00	0	0	0	0.0%	17	127	144	11.8%
08:00~09:00	0	0	0	0.0%	12	84	96	12.5%
09:00~10:00	0	0	0	0.0%	15	82	97	15.5%
10:00~11:00	0	0	0	0.0%	20	96	116	17.2%
11:00~12:00	0	0	0	0.0%	18	92	110	16.4%
12:00~13:00	0	0	0	0.0%	9	72	81	11.1%
13:00~14:00	0	0	0	0.0%	7	97	104	6.7%
14:00~15:00	0	1	1	0.0%	7	82	89	7.9%
15:00~16:00	0	0	0	0.0%	10	94	104	9.6%
16:00~17:00	0	0	0	0.0%	10	117	127	7.9%
17:00~18:00	0	0	0	0.0%	11	127	138	8.0%
18:00~19:00	0	0	0	0.0%	2	107	109	1.8%
12時間合計	0	1	1	0.0%	138	1,177	1,315	10.5%

	②(側道)→②(側道)				②(側道)→④(側道)			
	大型車	小型車	合計	大型車混入率	大型車	小型車	合計	大型車混入率
07:00~08:00	0	0	0	0.0%	1	2	3	33.3%
08:00~09:00	0	0	0	0.0%	0	9	9	0.0%
09:00~10:00	1	1	2	50.0%	0	3	3	0.0%
10:00~11:00	0	0	0	0.0%	0	10	10	0.0%
11:00~12:00	0	2	2	0.0%	0	9	9	0.0%
12:00~13:00	0	0	0	0.0%	1	28	29	3.4%
13:00~14:00	0	1	1	0.0%	0	6	6	0.0%
14:00~15:00	0	0	0	0.0%	0	5	5	0.0%
15:00~16:00	0	0	0	0.0%	0	10	10	0.0%
16:00~17:00	0	1	1	0.0%	1	16	17	5.9%
17:00~18:00	0	10	10	0.0%	0	4	4	0.0%
18:00~19:00	0	6	6	0.0%	0	3	3	0.0%
12時間合計	1	21	22	4.5%	3	105	108	2.8%

地点7 姫路南ランプ

調査日：令和3年11月16日(火)

	③→①				③→④(ランプ)			
	大型車	小型車	合計	大型車混入率	大型車	小型車	合計	大型車混入率
07:00~08:00	15	153	168	8.9%	29	482	511	5.7%
08:00~09:00	36	276	312	11.5%	36	371	407	8.8%
09:00~10:00	22	236	258	8.5%	45	289	334	13.5%
10:00~11:00	7	271	278	2.5%	34	311	345	9.9%
11:00~12:00	6	209	215	2.8%	67	290	357	18.8%
12:00~13:00	9	235	244	3.7%	46	269	315	14.6%
13:00~14:00	9	267	276	3.3%	37	312	349	10.6%
14:00~15:00	11	275	286	3.8%	44	315	359	12.3%
15:00~16:00	14	247	261	5.4%	41	325	366	11.2%
16:00~17:00	8	237	245	3.3%	40	395	435	9.2%
17:00~18:00	8	291	299	2.7%	25	550	575	4.3%
18:00~19:00	6	224	230	2.6%	9	481	490	1.8%
12時間合計	151	2,921	3,072	4.9%	453	4,390	4,843	9.4%

	③→②(ランプ)				③→④(側道)			
	大型車	小型車	合計	大型車混入率	大型車	小型車	合計	大型車混入率
07:00~08:00	39	136	175	22.3%	1	8	9	11.1%
08:00~09:00	65	100	165	39.4%	2	10	12	16.7%
09:00~10:00	63	94	157	40.1%	1	17	18	5.6%
10:00~11:00	44	115	159	27.7%	0	15	15	0.0%
11:00~12:00	37	107	144	25.7%	1	11	12	8.3%
12:00~13:00	37	130	167	22.2%	1	18	19	5.3%
13:00~14:00	41	156	197	20.8%	1	17	18	5.6%
14:00~15:00	35	200	235	14.9%	7	29	36	19.4%
15:00~16:00	42	156	198	21.2%	0	9	9	0.0%
16:00~17:00	21	176	197	10.7%	0	13	13	0.0%
17:00~18:00	9	259	268	3.4%	0	13	13	0.0%
18:00~19:00	8	189	197	4.1%	0	9	9	0.0%
12時間合計	441	1,818	2,259	19.5%	14	169	183	7.7%

	③→②(側道)			
	大型車	小型車	合計	大型車混入率
07:00~08:00	1	34	35	2.9%
08:00~09:00	1	4	5	20.0%
09:00~10:00	1	6	7	14.3%
10:00~11:00	1	4	5	20.0%
11:00~12:00	2	6	8	25.0%
12:00~13:00	1	24	25	4.0%
13:00~14:00	0	12	12	0.0%
14:00~15:00	1	8	9	11.1%
15:00~16:00	1	10	11	9.1%
16:00~17:00	0	18	18	0.0%
17:00~18:00	0	13	13	0.0%
18:00~19:00	0	19	19	0.0%
12時間合計	9	158	167	5.4%

地点7 姫路南ランプ

調査日：令和3年11月16日(火)

	④(ランプ)→①				④(ランプ)→③			
	大型車	小型車	合計	大型車混入率	大型車	小型車	合計	大型車混入率
07:00~08:00	8	245	253	3.2%	11	297	308	3.6%
08:00~09:00	10	313	323	3.1%	14	227	241	5.8%
09:00~10:00	9	247	256	3.5%	33	180	213	15.5%
10:00~11:00	16	250	266	6.0%	18	169	187	9.6%
11:00~12:00	6	235	241	2.5%	27	157	184	14.7%
12:00~13:00	5	232	237	2.1%	20	106	126	15.9%
13:00~14:00	8	236	244	3.3%	26	191	217	12.0%
14:00~15:00	12	222	234	5.1%	35	157	192	18.2%
15:00~16:00	11	230	241	4.6%	22	142	164	13.4%
16:00~17:00	5	246	251	2.0%	24	159	183	13.1%
17:00~18:00	5	254	259	1.9%	62	156	218	28.4%
18:00~19:00	2	210	212	0.9%	7	244	251	2.8%
12時間合計	97	2,920	3,017	3.2%	299	2,185	2,484	12.0%

	④(ランプ)→②(ランプ)				④(ランプ)→④(ランプ)			
	大型車	小型車	合計	大型車混入率	大型車	小型車	合計	大型車混入率
07:00~08:00	36	244	280	12.9%	0	0	0	0.0%
08:00~09:00	79	90	169	46.7%	1	0	1	100.0%
09:00~10:00	49	116	165	29.7%	2	16	18	11.1%
10:00~11:00	40	83	123	32.5%	0	1	1	0.0%
11:00~12:00	37	94	131	28.2%	1	3	4	25.0%
12:00~13:00	43	81	124	34.7%	0	3	3	0.0%
13:00~14:00	43	83	126	34.1%	0	1	1	0.0%
14:00~15:00	37	107	144	25.7%	0	14	14	0.0%
15:00~16:00	23	98	121	19.0%	0	1	1	0.0%
16:00~17:00	28	94	122	23.0%	0	2	2	0.0%
17:00~18:00	7	133	140	5.0%	0	4	4	0.0%
18:00~19:00	7	143	150	4.7%	0	1	1	0.0%
12時間合計	429	1,366	1,795	23.9%	4	46	50	8.0%

	④(ランプ)→②(側道)				④(ランプ)→④(側道)			
	大型車	小型車	合計	大型車混入率	大型車	小型車	合計	大型車混入率
07:00~08:00	20	291	311	6.4%	1	4	5	20.0%
08:00~09:00	17	404	421	4.0%	0	22	22	0.0%
09:00~10:00	37	365	402	9.2%	2	9	11	18.2%
10:00~11:00	30	227	257	11.7%	0	9	9	0.0%
11:00~12:00	23	300	323	7.1%	1	7	8	12.5%
12:00~13:00	18	261	279	6.5%	0	9	9	0.0%
13:00~14:00	11	242	253	4.3%	0	2	2	0.0%
14:00~15:00	23	283	306	7.5%	1	1	2	50.0%
15:00~16:00	35	253	288	12.2%	0	4	4	0.0%
16:00~17:00	25	285	310	8.1%	0	8	8	0.0%
17:00~18:00	2	398	400	0.5%	0	12	12	0.0%
18:00~19:00	2	177	179	1.1%	0	6	6	0.0%
12時間合計	243	3,486	3,729	6.5%	5	93	98	5.1%

地点7 姫路南ランプ

調査日：令和3年11月16日(火)

	④(側道)→①			
	大型車	小型車	合計	大型車混入率
07:00～08:00	0	0	0	0.0%
08:00～09:00	0	0	0	0.0%
09:00～10:00	0	0	0	0.0%
10:00～11:00	1	4	5	20.0%
11:00～12:00	0	0	0	0.0%
12:00～13:00	0	12	12	0.0%
13:00～14:00	0	2	2	0.0%
14:00～15:00	0	0	0	0.0%
15:00～16:00	0	6	6	0.0%
16:00～17:00	1	1	2	50.0%
17:00～18:00	1	1	2	50.0%
18:00～19:00	0	3	3	0.0%
12時間合計	3	29	32	9.4%

	④(側道)→②(ランプ)			
	大型車	小型車	合計	大型車混入率
07:00～08:00	0	21	21	0.0%
08:00～09:00	1	7	8	12.5%
09:00～10:00	1	8	9	11.1%
10:00～11:00	0	1	1	0.0%
11:00～12:00	0	1	1	0.0%
12:00～13:00	1	4	5	20.0%
13:00～14:00	0	18	18	0.0%
14:00～15:00	0	6	6	0.0%
15:00～16:00	1	5	6	16.7%
16:00～17:00	0	7	7	0.0%
17:00～18:00	1	19	20	5.0%
18:00～19:00	0	10	10	0.0%
12時間合計	5	107	112	4.5%

	④(側道)→②(側道)			
	大型車	小型車	合計	大型車混入率
07:00～08:00	1	6	7	14.3%
08:00～09:00	0	10	10	0.0%
09:00～10:00	0	12	12	0.0%
10:00～11:00	1	5	6	16.7%
11:00～12:00	1	6	7	14.3%
12:00～13:00	0	2	2	0.0%
13:00～14:00	0	11	11	0.0%
14:00～15:00	2	10	12	16.7%
15:00～16:00	0	10	10	0.0%
16:00～17:00	0	15	15	0.0%
17:00～18:00	0	2	2	0.0%
18:00～19:00	0	1	1	0.0%
12時間合計	5	90	95	5.3%

地点7 姫路南ランプ

調査日：令和3年11月16日(火)

	流入①				流入②(ランプ)			
	大型車	小型車	合計	大型車混入率	大型車	小型車	合計	大型車混入率
07:00~08:00	59	912	971	6.1%	80	808	888	9.0%
08:00~09:00	131	683	814	16.1%	79	674	753	10.5%
09:00~10:00	66	771	837	7.9%	101	619	720	14.0%
10:00~11:00	42	803	845	5.0%	82	726	808	10.1%
11:00~12:00	60	963	1,023	5.9%	95	575	670	14.2%
12:00~13:00	38	795	833	4.6%	73	548	621	11.8%
13:00~14:00	62	892	954	6.5%	71	529	600	11.8%
14:00~15:00	27	924	951	2.8%	64	570	634	10.1%
15:00~16:00	42	930	972	4.3%	74	485	559	13.2%
16:00~17:00	53	970	1,023	5.2%	45	698	743	6.1%
17:00~18:00	30	1,075	1,105	2.7%	39	722	761	5.1%
18:00~19:00	23	959	982	2.3%	29	751	780	3.7%
12時間合計	633	10,677	11,310	5.6%	832	7,705	8,537	9.7%

	流出①				流出②(ランプ)			
	大型車	小型車	合計	大型車混入率	大型車	小型車	合計	大型車混入率
07:00~08:00	40	774	814	4.9%	111	762	873	12.7%
08:00~09:00	74	971	1,045	7.1%	251	426	677	37.1%
09:00~10:00	58	854	912	6.4%	162	570	732	22.1%
10:00~11:00	50	1,025	1,075	4.7%	102	530	632	16.1%
11:00~12:00	25	758	783	3.2%	94	608	702	13.4%
12:00~13:00	33	834	867	3.8%	100	572	672	14.9%
13:00~14:00	39	799	838	4.7%	129	622	751	17.2%
14:00~15:00	40	846	886	4.5%	83	733	816	10.2%
15:00~16:00	54	736	790	6.8%	91	690	781	11.7%
16:00~17:00	22	862	884	2.5%	79	732	811	9.7%
17:00~18:00	21	947	968	2.2%	28	922	950	2.9%
18:00~19:00	16	812	828	1.9%	32	795	827	3.9%
12時間合計	472	10,218	10,690	4.4%	1,262	7,962	9,224	13.7%

	断面①				断面②(ランプ)			
	大型車	小型車	合計	大型車混入率	大型車	小型車	合計	大型車混入率
07:00~08:00	99	1,686	1,785	5.5%	191	1,570	1,761	10.8%
08:00~09:00	205	1,654	1,859	11.0%	330	1,100	1,430	23.1%
09:00~10:00	124	1,625	1,749	7.1%	263	1,189	1,452	18.1%
10:00~11:00	92	1,828	1,920	4.8%	184	1,256	1,440	12.8%
11:00~12:00	85	1,721	1,806	4.7%	189	1,183	1,372	13.8%
12:00~13:00	71	1,629	1,700	4.2%	173	1,120	1,293	13.4%
13:00~14:00	101	1,691	1,792	5.6%	200	1,151	1,351	14.8%
14:00~15:00	67	1,770	1,837	3.6%	147	1,303	1,450	10.1%
15:00~16:00	96	1,666	1,762	5.4%	165	1,175	1,340	12.3%
16:00~17:00	75	1,832	1,907	3.9%	124	1,430	1,554	8.0%
17:00~18:00	51	2,022	2,073	2.5%	67	1,644	1,711	3.9%
18:00~19:00	39	1,771	1,810	2.2%	61	1,546	1,607	3.8%
12時間合計	1,105	20,895	22,000	5.0%	2,094	15,667	17,761	11.8%

地点7 姫路南ランプ

調査日：令和3年11月16日(火)

	流入②(側道)				流入②(合計)			
	大型車	小型車	合計	大型車混入率	大型車	小型車	合計	大型車混入率
07:00~08:00	20	135	155	12.9%	100	943	1,043	9.6%
08:00~09:00	13	96	109	11.9%	92	770	862	10.7%
09:00~10:00	19	91	110	17.3%	120	710	830	14.5%
10:00~11:00	21	116	137	15.3%	103	842	945	10.9%
11:00~12:00	19	118	137	13.9%	114	693	807	14.1%
12:00~13:00	12	115	127	9.4%	85	663	748	11.4%
13:00~14:00	8	116	124	6.5%	79	645	724	10.9%
14:00~15:00	7	98	105	6.7%	71	668	739	9.6%
15:00~16:00	10	112	122	8.2%	84	597	681	12.3%
16:00~17:00	11	143	154	7.1%	56	841	897	6.2%
17:00~18:00	16	152	168	9.5%	55	874	929	5.9%
18:00~19:00	2	127	129	1.6%	31	878	909	3.4%
12時間合計	158	1,419	1,577	10.0%	990	9,124	10,114	9.8%

	流出②(側道)				流出②(合計)			
	大型車	小型車	合計	大型車混入率	大型車	小型車	合計	大型車混入率
07:00~08:00	30	387	417	7.2%	141	1,149	1,290	10.9%
08:00~09:00	20	460	480	4.2%	271	886	1,157	23.4%
09:00~10:00	43	409	452	9.5%	205	979	1,184	17.3%
10:00~11:00	36	256	292	12.3%	138	786	924	14.9%
11:00~12:00	30	363	393	7.6%	124	971	1,095	11.3%
12:00~13:00	21	306	327	6.4%	121	878	999	12.1%
13:00~14:00	15	315	330	4.5%	144	937	1,081	13.3%
14:00~15:00	27	341	368	7.3%	110	1,074	1,184	9.3%
15:00~16:00	46	313	359	12.8%	137	1,003	1,140	12.0%
16:00~17:00	28	353	381	7.3%	107	1,085	1,192	9.0%
17:00~18:00	14	470	484	2.9%	42	1,392	1,434	2.9%
18:00~19:00	5	225	230	2.2%	37	1,020	1,057	3.5%
12時間合計	315	4,198	4,513	7.0%	1,577	12,160	13,737	11.5%

	断面②(側道)				断面②(合計)			
	大型車	小型車	合計	大型車混入率	大型車	小型車	合計	大型車混入率
07:00~08:00	50	522	572	8.7%	241	2,092	2,333	10.3%
08:00~09:00	33	556	589	5.6%	363	1,656	2,019	18.0%
09:00~10:00	62	500	562	11.0%	325	1,689	2,014	16.1%
10:00~11:00	57	372	429	13.3%	241	1,628	1,869	12.9%
11:00~12:00	49	481	530	9.2%	238	1,664	1,902	12.5%
12:00~13:00	33	421	454	7.3%	206	1,541	1,747	11.8%
13:00~14:00	23	431	454	5.1%	223	1,582	1,805	12.4%
14:00~15:00	34	439	473	7.2%	181	1,742	1,923	9.4%
15:00~16:00	56	425	481	11.6%	221	1,600	1,821	12.1%
16:00~17:00	39	496	535	7.3%	163	1,926	2,089	7.8%
17:00~18:00	30	622	652	4.6%	97	2,266	2,363	4.1%
18:00~19:00	7	352	359	1.9%	68	1,898	1,966	3.5%
12時間合計	473	5,617	6,090	7.8%	2,567	21,284	23,851	10.8%

地点7 姫路南ランプ

調査日：令和3年11月16日(火)

	流入③				流入④(ランプ)			
	大型車	小型車	合計	大型車混入率	大型車	小型車	合計	大型車混入率
07:00~08:00	85	813	898	9.5%	76	1,081	1,157	6.6%
08:00~09:00	140	761	901	15.5%	121	1,056	1,177	10.3%
09:00~10:00	132	642	774	17.1%	132	933	1,065	12.4%
10:00~11:00	86	716	802	10.7%	104	739	843	12.3%
11:00~12:00	113	623	736	15.4%	95	796	891	10.7%
12:00~13:00	94	676	770	12.2%	86	692	778	11.1%
13:00~14:00	88	764	852	10.3%	88	755	843	10.4%
14:00~15:00	98	827	925	10.6%	108	784	892	12.1%
15:00~16:00	98	747	845	11.6%	91	728	819	11.1%
16:00~17:00	69	839	908	7.6%	82	794	876	9.4%
17:00~18:00	42	1,126	1,168	3.6%	76	957	1,033	7.4%
18:00~19:00	23	922	945	2.4%	18	781	799	2.3%
12時間合計	1,068	9,456	10,524	10.1%	1,077	10,096	11,173	9.6%

	流出③				流出④(ランプ)			
	大型車	小型車	合計	大型車混入率	大型車	小型車	合計	大型車混入率
07:00~08:00	55	736	791	7.0%	79	1,063	1,142	6.9%
08:00~09:00	53	557	610	8.7%	80	765	845	9.5%
09:00~10:00	67	533	600	11.2%	115	633	748	15.4%
10:00~11:00	49	547	596	8.2%	98	680	778	12.6%
11:00~12:00	82	590	672	12.2%	148	680	828	17.9%
12:00~13:00	53	391	444	11.9%	95	633	728	13.0%
13:00~14:00	56	581	637	8.8%	75	698	773	9.7%
14:00~15:00	57	528	585	9.7%	87	687	774	11.2%
15:00~16:00	44	456	500	8.8%	77	755	832	9.3%
16:00~17:00	45	481	526	8.6%	85	941	1,026	8.3%
17:00~18:00	80	483	563	14.2%	62	1,156	1,218	5.1%
18:00~19:00	15	605	620	2.4%	27	1,025	1,052	2.6%
12時間合計	656	6,488	7,144	9.2%	1,028	9,716	10,744	9.6%

	断面③				断面④(ランプ)			
	大型車	小型車	合計	大型車混入率	大型車	小型車	合計	大型車混入率
07:00~08:00	140	1,549	1,689	8.3%	155	2,144	2,299	6.7%
08:00~09:00	193	1,318	1,511	12.8%	201	1,821	2,022	9.9%
09:00~10:00	199	1,175	1,374	14.5%	247	1,566	1,813	13.6%
10:00~11:00	135	1,263	1,398	9.7%	202	1,419	1,621	12.5%
11:00~12:00	195	1,213	1,408	13.8%	243	1,476	1,719	14.1%
12:00~13:00	147	1,067	1,214	12.1%	181	1,325	1,506	12.0%
13:00~14:00	144	1,345	1,489	9.7%	163	1,453	1,616	10.1%
14:00~15:00	155	1,355	1,510	10.3%	195	1,471	1,666	11.7%
15:00~16:00	142	1,203	1,345	10.6%	168	1,483	1,651	10.2%
16:00~17:00	114	1,320	1,434	7.9%	167	1,735	1,902	8.8%
17:00~18:00	122	1,609	1,731	7.0%	138	2,113	2,251	6.1%
18:00~19:00	38	1,527	1,565	2.4%	45	1,806	1,851	2.4%
12時間合計	1,724	15,944	17,668	9.8%	2,105	19,812	21,917	9.6%

地点7 姫路南ランプ

調査日：令和3年11月16日(火)

	流入④(側道)				流入④(合計)			
	大型車	小型車	合計	大型車混入率	大型車	小型車	合計	大型車混入率
07:00~08:00	1	27	28	3.6%	77	1,108	1,185	6.5%
08:00~09:00	1	17	18	5.6%	122	1,073	1,195	10.2%
09:00~10:00	1	20	21	4.8%	133	953	1,086	12.2%
10:00~11:00	2	10	12	16.7%	106	749	855	12.4%
11:00~12:00	1	7	8	12.5%	96	803	899	10.7%
12:00~13:00	1	18	19	5.3%	87	710	797	10.9%
13:00~14:00	0	31	31	0.0%	88	786	874	10.1%
14:00~15:00	2	16	18	11.1%	110	800	910	12.1%
15:00~16:00	1	21	22	4.5%	92	749	841	10.9%
16:00~17:00	1	23	24	4.2%	83	817	900	9.2%
17:00~18:00	2	22	24	8.3%	78	979	1,057	7.4%
18:00~19:00	0	14	14	0.0%	18	795	813	2.2%
12時間合計	13	226	239	5.4%	1,090	10,322	11,412	9.6%

	流出④(側道)				流出④(合計)			
	大型車	小型車	合計	大型車混入率	大型車	小型車	合計	大型車混入率
07:00~08:00	6	54	60	10.0%	85	1,117	1,202	7.1%
08:00~09:00	7	108	115	6.1%	87	873	960	9.1%
09:00~10:00	6	77	83	7.2%	121	710	831	14.6%
10:00~11:00	2	72	74	2.7%	100	752	852	11.7%
11:00~12:00	4	83	87	4.6%	152	763	915	16.6%
12:00~13:00	2	108	110	1.8%	97	741	838	11.6%
13:00~14:00	3	72	75	4.0%	78	770	848	9.2%
14:00~15:00	12	84	96	12.5%	99	771	870	11.4%
15:00~16:00	4	73	77	5.2%	81	828	909	8.9%
16:00~17:00	2	98	100	2.0%	87	1,039	1,126	7.7%
17:00~18:00	0	76	76	0.0%	62	1,232	1,294	4.8%
18:00~19:00	0	92	92	0.0%	27	1,117	1,144	2.4%
12時間合計	48	997	1,045	4.6%	1,076	10,713	11,789	9.1%

	断面④(側道)				断面④(合計)			
	大型車	小型車	合計	大型車混入率	大型車	小型車	合計	大型車混入率
07:00~08:00	7	81	88	8.0%	7	81	88	8.0%
08:00~09:00	8	125	133	6.0%	8	125	133	6.0%
09:00~10:00	7	97	104	6.7%	7	97	104	6.7%
10:00~11:00	4	82	86	4.7%	4	82	86	4.7%
11:00~12:00	5	90	95	5.3%	5	90	95	5.3%
12:00~13:00	3	126	129	2.3%	3	126	129	2.3%
13:00~14:00	3	103	106	2.8%	3	103	106	2.8%
14:00~15:00	14	100	114	12.3%	14	100	114	12.3%
15:00~16:00	5	94	99	5.1%	5	94	99	5.1%
16:00~17:00	3	121	124	2.4%	3	121	124	2.4%
17:00~18:00	2	98	100	2.0%	2	98	100	2.0%
18:00~19:00	0	106	106	0.0%	0	106	106	0.0%
12時間合計	61	1,223	1,284	4.8%	61	1,223	1,284	4.8%

地点7 姫路南ランプ

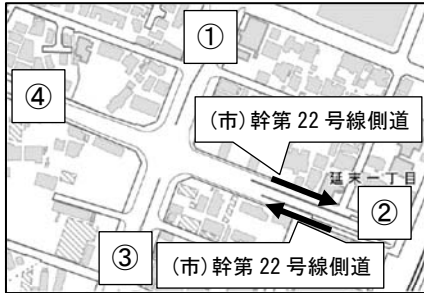
調査日：令和3年11月16日(火)

	交差点交通量			
	大型車	小型車	合計	大型車 混入率
07:00～08:00	321	3,776	4,097	7.8%
08:00～09:00	485	3,287	3,772	12.9%
09:00～10:00	451	3,076	3,527	12.8%
10:00～11:00	337	3,110	3,447	9.8%
11:00～12:00	383	3,082	3,465	11.1%
12:00～13:00	304	2,844	3,148	9.7%
13:00～14:00	317	3,087	3,404	9.3%
14:00～15:00	306	3,219	3,525	8.7%
15:00～16:00	316	3,023	3,339	9.5%
16:00～17:00	261	3,467	3,728	7.0%
17:00～18:00	205	4,054	4,259	4.8%
18:00～19:00	95	3,554	3,649	2.6%
12時間合計	3,781	39,579	43,360	8.7%

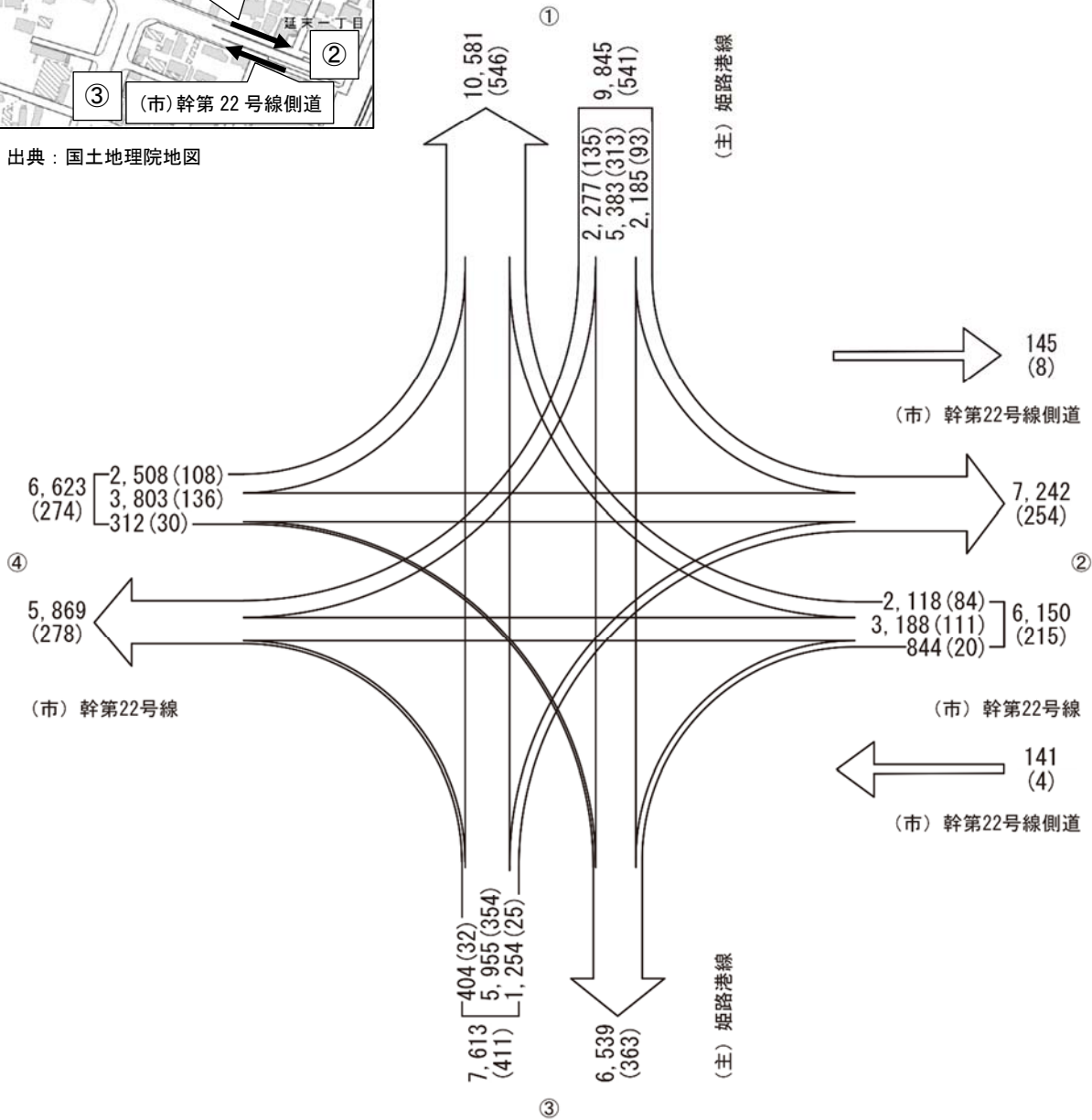
12 時間交通量図

地点 8	延末 1 丁目	調査日：令和 3 年 11 月 17 日（水）
------	---------	-------------------------

【 交差点形状図 】



出典：国土地理院地図



単位：台/12h

上段：車種計 下段：大型車

地点8 延末1丁目

調査日：令和3年11月17日(水)

	①→②				②→①			
	大型車	小型車	合計	大型車混入率	大型車	小型車	合計	大型車混入率
07:00～08:00	10	180	190	5.3%	7	181	188	3.7%
08:00～09:00	10	194	204	4.9%	6	154	160	3.8%
09:00～10:00	6	174	180	3.3%	4	167	171	2.3%
10:00～11:00	3	169	172	1.7%	8	164	172	4.7%
11:00～12:00	7	155	162	4.3%	4	173	177	2.3%
12:00～13:00	9	166	175	5.1%	9	162	171	5.3%
13:00～14:00	9	168	177	5.1%	10	210	220	4.5%
14:00～15:00	12	159	171	7.0%	11	156	167	6.6%
15:00～16:00	8	194	202	4.0%	2	173	175	1.1%
16:00～17:00	7	184	191	3.7%	7	175	182	3.8%
17:00～18:00	7	186	193	3.6%	8	167	175	4.6%
18:00～19:00	5	163	168	3.0%	8	152	160	5.0%
12時間合計	93	2,092	2,185	4.3%	84	2,034	2,118	4.0%

	①→③				②→③			
	大型車	小型車	合計	大型車混入率	大型車	小型車	合計	大型車混入率
07:00～08:00	25	416	441	5.7%	1	47	48	2.1%
08:00～09:00	24	401	425	5.6%	0	69	69	0.0%
09:00～10:00	26	376	402	6.5%	3	73	76	3.9%
10:00～11:00	24	463	487	4.9%	1	69	70	1.4%
11:00～12:00	33	454	487	6.8%	5	79	84	6.0%
12:00～13:00	22	418	440	5.0%	3	60	63	4.8%
13:00～14:00	34	409	443	7.7%	1	68	69	1.4%
14:00～15:00	32	402	434	7.4%	0	56	56	0.0%
15:00～16:00	23	439	462	5.0%	1	52	53	1.9%
16:00～17:00	30	450	480	6.3%	2	68	70	2.9%
17:00～18:00	28	409	437	6.4%	3	96	99	3.0%
18:00～19:00	12	433	445	2.7%	0	87	87	0.0%
12時間合計	313	5,070	5,383	5.8%	20	824	844	2.4%

	①→④				②→④			
	大型車	小型車	合計	大型車混入率	大型車	小型車	合計	大型車混入率
07:00～08:00	14	224	238	5.9%	6	270	276	2.2%
08:00～09:00	20	151	171	11.7%	10	226	236	4.2%
09:00～10:00	11	124	135	8.1%	4	195	199	2.0%
10:00～11:00	10	165	175	5.7%	10	209	219	4.6%
11:00～12:00	9	172	181	5.0%	15	231	246	6.1%
12:00～13:00	10	187	197	5.1%	13	227	240	5.4%
13:00～14:00	13	167	180	7.2%	12	238	250	4.8%
14:00～15:00	13	156	169	7.7%	15	251	266	5.6%
15:00～16:00	10	201	211	4.7%	5	263	268	1.9%
16:00～17:00	12	196	208	5.8%	4	289	293	1.4%
17:00～18:00	7	201	208	3.4%	8	359	367	2.2%
18:00～19:00	6	198	204	2.9%	9	319	328	2.7%
12時間合計	135	2,142	2,277	5.9%	111	3,077	3,188	3.5%

地点8 延末1丁目

調査日：令和3年11月17日(水)

	③→①				④→①			
	大型車	小型車	合計	大型車混入率	大型車	小型車	合計	大型車混入率
07:00～08:00	14	376	390	3.6%	3	214	217	1.4%
08:00～09:00	43	466	509	8.4%	23	260	283	8.1%
09:00～10:00	38	436	474	8.0%	12	203	215	5.6%
10:00～11:00	45	463	508	8.9%	9	151	160	5.6%
11:00～12:00	33	471	504	6.5%	10	173	183	5.5%
12:00～13:00	34	444	478	7.1%	12	232	244	4.9%
13:00～14:00	34	445	479	7.1%	0	148	148	0.0%
14:00～15:00	31	479	510	6.1%	15	198	213	7.0%
15:00～16:00	31	465	496	6.3%	8	180	188	4.3%
16:00～17:00	25	480	505	5.0%	14	195	209	6.7%
17:00～18:00	15	531	546	2.7%	1	206	207	0.5%
18:00～19:00	11	545	556	2.0%	1	240	241	0.4%
12時間合計	354	5,601	5,955	5.9%	108	2,400	2,508	4.3%

	③→②				④→②			
	大型車	小型車	合計	大型車混入率	大型車	小型車	合計	大型車混入率
07:00～08:00	1	93	94	1.1%	6	356	362	1.7%
08:00～09:00	2	114	116	1.7%	16	385	401	4.0%
09:00～10:00	1	94	95	1.1%	12	326	338	3.6%
10:00～11:00	3	101	104	2.9%	12	263	275	4.4%
11:00～12:00	3	104	107	2.8%	12	255	267	4.5%
12:00～13:00	0	100	100	0.0%	13	242	255	5.1%
13:00～14:00	3	70	73	4.1%	10	287	297	3.4%
14:00～15:00	4	97	101	4.0%	14	280	294	4.8%
15:00～16:00	3	105	108	2.8%	12	275	287	4.2%
16:00～17:00	3	114	117	2.6%	8	331	339	2.4%
17:00～18:00	0	122	122	0.0%	9	330	339	2.7%
18:00～19:00	2	115	117	1.7%	12	337	349	3.4%
12時間合計	25	1,229	1,254	2.0%	136	3,667	3,803	3.6%

	③→④				④→③			
	大型車	小型車	合計	大型車混入率	大型車	小型車	合計	大型車混入率
07:00～08:00	1	41	42	2.4%	1	24	25	4.0%
08:00～09:00	4	48	52	7.7%	2	26	28	7.1%
09:00～10:00	8	51	59	13.6%	2	19	21	9.5%
10:00～11:00	6	30	36	16.7%	8	23	31	25.8%
11:00～12:00	2	22	24	8.3%	2	16	18	11.1%
12:00～13:00	2	16	18	11.1%	2	19	21	9.5%
13:00～14:00	0	20	20	0.0%	1	14	15	6.7%
14:00～15:00	2	19	21	9.5%	3	12	15	20.0%
15:00～16:00	2	28	30	6.7%	6	26	32	18.8%
16:00～17:00	4	37	41	9.8%	3	31	34	8.8%
17:00～18:00	0	28	28	0.0%	0	48	48	0.0%
18:00～19:00	1	32	33	3.0%	0	24	24	0.0%
12時間合計	32	372	404	7.9%	30	282	312	9.6%

地点8 延末1丁目

調査日：令和3年11月17日(水)

	流入①				流入②			
	大型車	小型車	合計	大型車混入率	大型車	小型車	合計	大型車混入率
07:00～08:00	49	820	869	5.6%	14	498	512	2.7%
08:00～09:00	54	746	800	6.8%	16	449	465	3.4%
09:00～10:00	43	674	717	6.0%	11	435	446	2.5%
10:00～11:00	37	797	834	4.4%	19	442	461	4.1%
11:00～12:00	49	781	830	5.9%	24	483	507	4.7%
12:00～13:00	41	771	812	5.0%	25	449	474	5.3%
13:00～14:00	56	744	800	7.0%	23	516	539	4.3%
14:00～15:00	57	717	774	7.4%	26	463	489	5.3%
15:00～16:00	41	834	875	4.7%	8	488	496	1.6%
16:00～17:00	49	830	879	5.6%	13	532	545	2.4%
17:00～18:00	42	796	838	5.0%	19	622	641	3.0%
18:00～19:00	23	794	817	2.8%	17	558	575	3.0%
12時間合計	541	9,304	9,845	5.5%	215	5,935	6,150	3.5%

	流出①				流出②			
	大型車	小型車	合計	大型車混入率	大型車	小型車	合計	大型車混入率
07:00～08:00	24	771	795	3.0%	17	629	646	2.6%
08:00～09:00	72	880	952	7.6%	28	693	721	3.9%
09:00～10:00	54	806	860	6.3%	19	594	613	3.1%
10:00～11:00	62	778	840	7.4%	18	533	551	3.3%
11:00～12:00	47	817	864	5.4%	22	514	536	4.1%
12:00～13:00	55	838	893	6.2%	22	508	530	4.2%
13:00～14:00	44	803	847	5.2%	22	525	547	4.0%
14:00～15:00	57	833	890	6.4%	30	536	566	5.3%
15:00～16:00	41	818	859	4.8%	23	574	597	3.9%
16:00～17:00	46	850	896	5.1%	18	629	647	2.8%
17:00～18:00	24	904	928	2.6%	16	638	654	2.4%
18:00～19:00	20	937	957	2.1%	19	615	634	3.0%
12時間合計	546	10,035	10,581	5.2%	254	6,988	7,242	3.5%

	断面①				断面②			
	大型車	小型車	合計	大型車混入率	大型車	小型車	合計	大型車混入率
07:00～08:00	73	1,591	1,664	4.4%	31	1,127	1,158	2.7%
08:00～09:00	126	1,626	1,752	7.2%	44	1,142	1,186	3.7%
09:00～10:00	97	1,480	1,577	6.2%	30	1,029	1,059	2.8%
10:00～11:00	99	1,575	1,674	5.9%	37	975	1,012	3.7%
11:00～12:00	96	1,598	1,694	5.7%	46	997	1,043	4.4%
12:00～13:00	96	1,609	1,705	5.6%	47	957	1,004	4.7%
13:00～14:00	100	1,547	1,647	6.1%	45	1,041	1,086	4.1%
14:00～15:00	114	1,550	1,664	6.9%	56	999	1,055	5.3%
15:00～16:00	82	1,652	1,734	4.7%	31	1,062	1,093	2.8%
16:00～17:00	95	1,680	1,775	5.4%	31	1,161	1,192	2.6%
17:00～18:00	66	1,700	1,766	3.7%	35	1,260	1,295	2.7%
18:00～19:00	43	1,731	1,774	2.4%	36	1,173	1,209	3.0%
12時間合計	1,087	19,339	20,426	5.3%	469	12,923	13,392	3.5%

地点8 延末1丁目

調査日：令和3年11月17日(水)

	流入③				流入④			
	大型車	小型車	合計	大型車混入率	大型車	小型車	合計	大型車混入率
07:00～08:00	16	510	526	3.0%	10	594	604	1.7%
08:00～09:00	49	628	677	7.2%	41	671	712	5.8%
09:00～10:00	47	581	628	7.5%	26	548	574	4.5%
10:00～11:00	54	594	648	8.3%	29	437	466	6.2%
11:00～12:00	38	597	635	6.0%	24	444	468	5.1%
12:00～13:00	36	560	596	6.0%	27	493	520	5.2%
13:00～14:00	37	535	572	6.5%	11	449	460	2.4%
14:00～15:00	37	595	632	5.9%	32	490	522	6.1%
15:00～16:00	36	598	634	5.7%	26	481	507	5.1%
16:00～17:00	32	631	663	4.8%	25	557	582	4.3%
17:00～18:00	15	681	696	2.2%	10	584	594	1.7%
18:00～19:00	14	692	706	2.0%	13	601	614	2.1%
12時間合計	411	7,202	7,613	5.4%	274	6,349	6,623	4.1%

	流出③				流出④			
	大型車	小型車	合計	大型車混入率	大型車	小型車	合計	大型車混入率
07:00～08:00	27	487	514	5.3%	21	535	556	3.8%
08:00～09:00	26	496	522	5.0%	34	425	459	7.4%
09:00～10:00	31	468	499	6.2%	23	370	393	5.9%
10:00～11:00	33	555	588	5.6%	26	404	430	6.0%
11:00～12:00	40	549	589	6.8%	26	425	451	5.8%
12:00～13:00	27	497	524	5.2%	25	430	455	5.5%
13:00～14:00	36	491	527	6.8%	25	425	450	5.6%
14:00～15:00	35	470	505	6.9%	30	426	456	6.6%
15:00～16:00	30	517	547	5.5%	17	492	509	3.3%
16:00～17:00	35	549	584	6.0%	20	522	542	3.7%
17:00～18:00	31	553	584	5.3%	15	588	603	2.5%
18:00～19:00	12	544	556	2.2%	16	549	565	2.8%
12時間合計	363	6,176	6,539	5.6%	278	5,591	5,869	4.7%

	断面③				断面④			
	大型車	小型車	合計	大型車混入率	大型車	小型車	合計	大型車混入率
07:00～08:00	43	997	1,040	4.1%	31	1,129	1,160	2.7%
08:00～09:00	75	1,124	1,199	6.3%	75	1,096	1,171	6.4%
09:00～10:00	78	1,049	1,127	6.9%	49	918	967	5.1%
10:00～11:00	87	1,149	1,236	7.0%	55	841	896	6.1%
11:00～12:00	78	1,146	1,224	6.4%	50	869	919	5.4%
12:00～13:00	63	1,057	1,120	5.6%	52	923	975	5.3%
13:00～14:00	73	1,026	1,099	6.6%	36	874	910	4.0%
14:00～15:00	72	1,065	1,137	6.3%	62	916	978	6.3%
15:00～16:00	66	1,115	1,181	5.6%	43	973	1,016	4.2%
16:00～17:00	67	1,180	1,247	5.4%	45	1,079	1,124	4.0%
17:00～18:00	46	1,234	1,280	3.6%	25	1,172	1,197	2.1%
18:00～19:00	26	1,236	1,262	2.1%	29	1,150	1,179	2.5%
12時間合計	774	13,378	14,152	5.5%	552	11,940	12,492	4.4%

地点8 延末1丁目

調査日：令和3年11月17日(水)

	交差点交通量				東行き(側道)			
	大型車	小型車	合計	大型車混入率	大型車	小型車	合計	大型車混入率
07:00～08:00	89	2,422	2,511	3.5%	0	9	9	0.0%
08:00～09:00	160	2,494	2,654	6.0%	2	14	16	12.5%
09:00～10:00	127	2,238	2,365	5.4%	3	9	12	25.0%
10:00～11:00	139	2,270	2,409	5.8%	0	9	9	0.0%
11:00～12:00	135	2,305	2,440	5.5%	1	13	14	7.1%
12:00～13:00	129	2,273	2,402	5.4%	0	9	9	0.0%
13:00～14:00	127	2,244	2,371	5.4%	0	11	11	0.0%
14:00～15:00	152	2,265	2,417	6.3%	0	9	9	0.0%
15:00～16:00	111	2,401	2,512	4.4%	1	14	15	6.7%
16:00～17:00	119	2,550	2,669	4.5%	1	19	20	5.0%
17:00～18:00	86	2,683	2,769	3.1%	0	12	12	0.0%
18:00～19:00	67	2,645	2,712	2.5%	0	9	9	0.0%
12時間合計	1,441	28,790	30,231	4.8%	8	137	145	5.5%

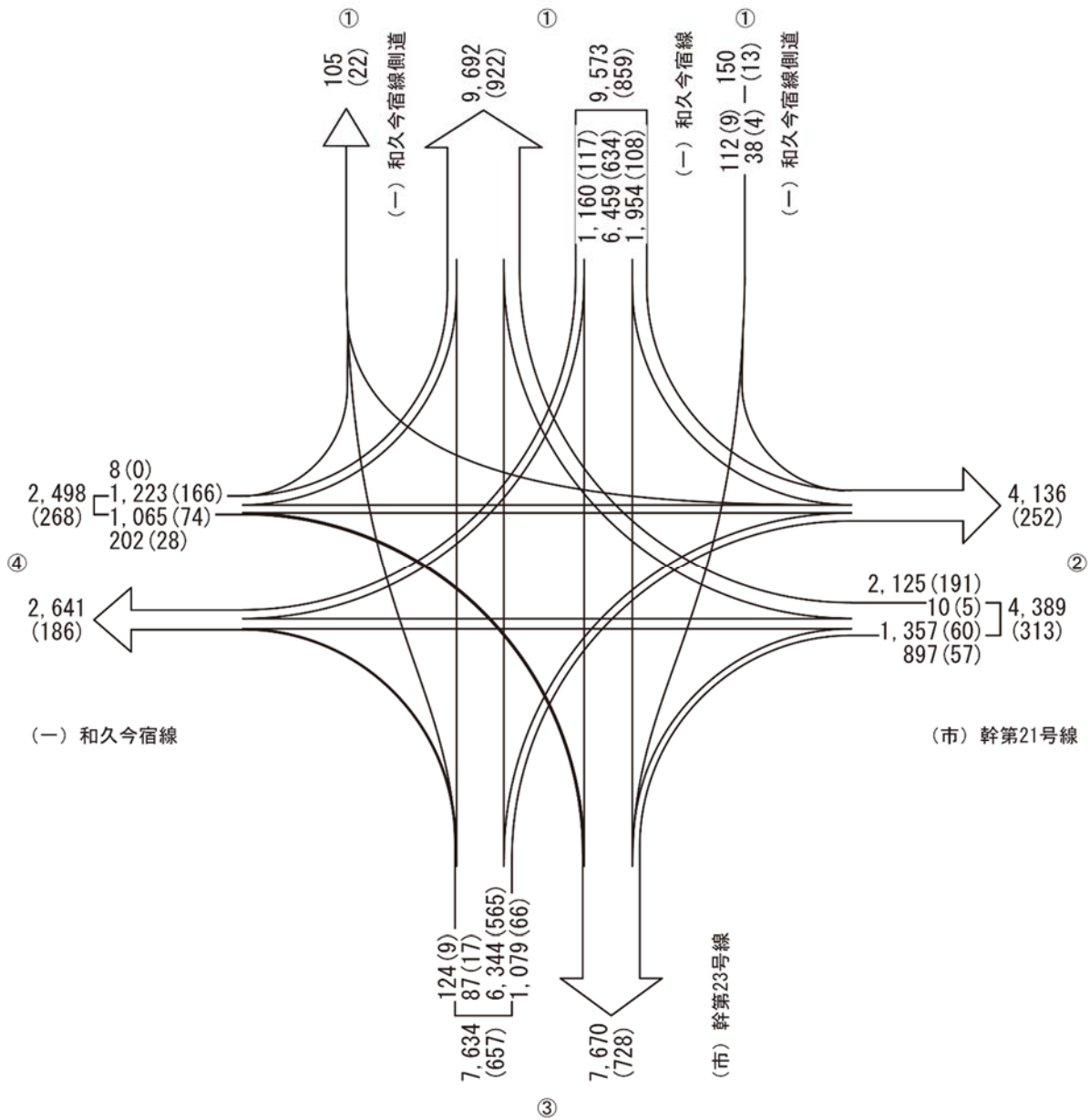
※側道部を除く

	西行き(側道)			
	大型車	小型車	合計	大型車混入率
07:00～08:00	0	10	10	0.0%
08:00～09:00	0	12	12	0.0%
09:00～10:00	0	20	20	0.0%
10:00～11:00	0	5	5	0.0%
11:00～12:00	2	7	9	22.2%
12:00～13:00	0	5	5	0.0%
13:00～14:00	0	8	8	0.0%
14:00～15:00	0	10	10	0.0%
15:00～16:00	1	11	12	8.3%
16:00～17:00	0	17	17	0.0%
17:00～18:00	1	17	18	5.6%
18:00～19:00	0	15	15	0.0%
12時間合計	4	137	141	2.8%

	側道 断面計			
	大型車	小型車	合計	大型車混入率
07:00～08:00	0	19	19	0.0%
08:00～09:00	2	26	28	7.1%
09:00～10:00	3	29	32	9.4%
10:00～11:00	0	14	14	0.0%
11:00～12:00	3	20	23	13.0%
12:00～13:00	0	14	14	0.0%
13:00～14:00	0	19	19	0.0%
14:00～15:00	0	19	19	0.0%
15:00～16:00	2	25	27	7.4%
16:00～17:00	1	36	37	2.7%
17:00～18:00	1	29	30	3.3%
18:00～19:00	0	24	24	0.0%
12時間合計	12	274	286	4.2%

12 時間交通量図

地点 9	姫路陸上競技場前	調査日：令和3年11月17日（水）
------	----------	-------------------



単位：台/12h

上段：車種計 下段：大型車

地点9 姫路陸上競技場

調査日：令和3年11月17日(水)

	①(本線)→②				①(側道)→②			
	大型車	小型車	合計	大型車混入率	大型車	小型車	合計	大型車混入率
07:00~08:00	15	155	170	8.8%	0	4	4	0.0%
08:00~09:00	16	191	207	7.7%	0	3	3	0.0%
09:00~10:00	12	156	168	7.1%	1	3	4	25.0%
10:00~11:00	6	135	141	4.3%	1	2	3	33.3%
11:00~12:00	3	138	141	2.1%	0	0	0	0.0%
12:00~13:00	4	131	135	3.0%	0	2	2	0.0%
13:00~14:00	9	125	134	6.7%	1	4	5	20.0%
14:00~15:00	7	132	139	5.0%	0	9	9	0.0%
15:00~16:00	11	137	148	7.4%	0	2	2	0.0%
16:00~17:00	11	204	215	5.1%	0	1	1	0.0%
17:00~18:00	11	145	156	7.1%	1	0	1	100.0%
18:00~19:00	3	197	200	1.5%	0	4	4	0.0%
12時間合計	108	1,846	1,954	5.5%	4	34	38	10.5%

	①(本線)→③				①(側道)→③			
	大型車	小型車	合計	大型車混入率	大型車	小型車	合計	大型車混入率
07:00~08:00	50	554	604	8.3%	1	2	3	33.3%
08:00~09:00	88	451	539	16.3%	0	2	2	0.0%
09:00~10:00	78	471	549	14.2%	0	6	6	0.0%
10:00~11:00	54	383	437	12.4%	5	15	20	25.0%
11:00~12:00	66	507	573	11.5%	1	12	13	7.7%
12:00~13:00	39	534	573	6.8%	0	16	16	0.0%
13:00~14:00	67	389	456	14.7%	0	15	15	0.0%
14:00~15:00	65	440	505	12.9%	0	15	15	0.0%
15:00~16:00	61	481	542	11.3%	2	14	16	12.5%
16:00~17:00	43	501	544	7.9%	0	4	4	0.0%
17:00~18:00	16	565	581	2.8%	0	2	2	0.0%
18:00~19:00	7	549	556	1.3%	0	0	0	0.0%
12時間合計	634	5,825	6,459	9.8%	9	103	112	8.0%

	①(本線)→④			
	大型車	小型車	合計	大型車混入率
07:00~08:00	8	65	73	11.0%
08:00~09:00	0	50	50	0.0%
09:00~10:00	17	73	90	18.9%
10:00~11:00	14	71	85	16.5%
11:00~12:00	15	92	107	14.0%
12:00~13:00	4	82	86	4.7%
13:00~14:00	22	78	100	22.0%
14:00~15:00	18	77	95	18.9%
15:00~16:00	10	106	116	8.6%
16:00~17:00	5	95	100	5.0%
17:00~18:00	3	147	150	2.0%
18:00~19:00	1	107	108	0.9%
12時間合計	117	1,043	1,160	10.1%

地点9 姫路陸上競技場

調査日：令和3年11月17日(水)

	②→①(本線)				②→④			
	大型車	小型車	合計	大型車混入率	大型車	小型車	合計	大型車混入率
07:00~08:00	22	184	206	10.7%	7	94	101	6.9%
08:00~09:00	34	249	283	12.0%	5	94	99	5.1%
09:00~10:00	18	139	157	11.5%	3	88	91	3.3%
10:00~11:00	24	115	139	17.3%	5	99	104	4.8%
11:00~12:00	13	151	164	7.9%	4	112	116	3.4%
12:00~13:00	12	149	161	7.5%	2	110	112	1.8%
13:00~14:00	12	139	151	7.9%	6	109	115	5.2%
14:00~15:00	13	134	147	8.8%	10	106	116	8.6%
15:00~16:00	17	151	168	10.1%	7	99	106	6.6%
16:00~17:00	22	146	168	13.1%	3	125	128	2.3%
17:00~18:00	2	207	209	1.0%	3	135	138	2.2%
18:00~19:00	2	170	172	1.2%	5	126	131	3.8%
12時間合計	191	1,934	2,125	9.0%	60	1,297	1,357	4.4%

	②→①(側道)			
	大型車	小型車	合計	大型車混入率
07:00~08:00	0	0	0	0.0%
08:00~09:00	0	2	2	0.0%
09:00~10:00	3	1	4	75.0%
10:00~11:00	0	1	1	0.0%
11:00~12:00	0	0	0	0.0%
12:00~13:00	0	0	0	0.0%
13:00~14:00	0	0	0	0.0%
14:00~15:00	0	1	1	0.0%
15:00~16:00	0	0	0	0.0%
16:00~17:00	2	0	2	100.0%
17:00~18:00	0	0	0	0.0%
18:00~19:00	0	0	0	0.0%
12時間合計	5	5	10	50.0%

	②→③			
	大型車	小型車	合計	大型車混入率
07:00~08:00	11	55	66	16.7%
08:00~09:00	6	57	63	9.5%
09:00~10:00	7	56	63	11.1%
10:00~11:00	4	62	66	6.1%
11:00~12:00	3	88	91	3.3%
12:00~13:00	4	98	102	3.9%
13:00~14:00	1	68	69	1.4%
14:00~15:00	8	62	70	11.4%
15:00~16:00	7	58	65	10.8%
16:00~17:00	3	137	140	2.1%
17:00~18:00	2	21	23	8.7%
18:00~19:00	1	78	79	1.3%
12時間合計	57	840	897	6.4%

地点9 姫路陸上競技場

調査日：令和3年11月17日(水)

	③→①(本線)				③→④			
	大型車	小型車	合計	大型車混入率	大型車	小型車	合計	大型車混入率
07:00~08:00	32	496	528	6.1%	1	9	10	10.0%
08:00~09:00	48	532	580	8.3%	0	8	8	0.0%
09:00~10:00	60	508	568	10.6%	1	8	9	11.1%
10:00~11:00	62	417	479	12.9%	2	5	7	28.6%
11:00~12:00	67	465	532	12.6%	1	14	15	6.7%
12:00~13:00	39	406	445	8.8%	0	23	23	0.0%
13:00~14:00	57	424	481	11.9%	2	6	8	25.0%
14:00~15:00	53	419	472	11.2%	0	7	7	0.0%
15:00~16:00	52	519	571	9.1%	2	13	15	13.3%
16:00~17:00	41	488	529	7.8%	0	9	9	0.0%
17:00~18:00	40	528	568	7.0%	0	5	5	0.0%
18:00~19:00	14	577	591	2.4%	0	8	8	0.0%
12時間合計	565	5,779	6,344	8.9%	9	115	124	7.3%

	③→①(側道)			
	大型車	小型車	合計	大型車混入率
07:00~08:00	0	5	5	0.0%
08:00~09:00	2	13	15	13.3%
09:00~10:00	4	1	5	80.0%
10:00~11:00	5	8	13	38.5%
11:00~12:00	1	9	10	10.0%
12:00~13:00	0	5	5	0.0%
13:00~14:00	2	10	12	16.7%
14:00~15:00	2	5	7	28.6%
15:00~16:00	0	3	3	0.0%
16:00~17:00	1	5	6	16.7%
17:00~18:00	0	3	3	0.0%
18:00~19:00	0	3	3	0.0%
12時間合計	17	70	87	19.5%

	③→②			
	大型車	小型車	合計	大型車混入率
07:00~08:00	10	59	69	14.5%
08:00~09:00	10	86	96	10.4%
09:00~10:00	9	98	107	8.4%
10:00~11:00	6	84	90	6.7%
11:00~12:00	5	96	101	5.0%
12:00~13:00	2	87	89	2.2%
13:00~14:00	5	69	74	6.8%
14:00~15:00	6	63	69	8.7%
15:00~16:00	1	122	123	0.8%
16:00~17:00	5	69	74	6.8%
17:00~18:00	6	89	95	6.3%
18:00~19:00	1	91	92	1.1%
12時間合計	66	1,013	1,079	6.1%

地点9 姫路陸上競技場

調査日：令和3年11月17日(水)

	④→①(本線)				④→③			
	大型車	小型車	合計	大型車混入率	大型車	小型車	合計	大型車混入率
07:00~08:00	4	133	137	2.9%	2	6	8	25.0%
08:00~09:00	10	117	127	7.9%	2	5	7	28.6%
09:00~10:00	23	92	115	20.0%	2	13	15	13.3%
10:00~11:00	18	55	73	24.7%	3	8	11	27.3%
11:00~12:00	29	68	97	29.9%	4	23	27	14.8%
12:00~13:00	6	88	94	6.4%	2	27	29	6.9%
13:00~14:00	24	50	74	32.4%	0	13	13	0.0%
14:00~15:00	11	71	82	13.4%	1	16	17	5.9%
15:00~16:00	26	105	131	19.8%	3	17	20	15.0%
16:00~17:00	9	67	76	11.8%	3	14	17	17.6%
17:00~18:00	2	122	124	1.6%	4	22	26	15.4%
18:00~19:00	4	89	93	4.3%	2	10	12	16.7%
12時間合計	166	1,057	1,223	13.6%	28	174	202	13.9%

	④→①(側道)			
	大型車	小型車	合計	大型車混入率
07:00~08:00	0	2	2	0.0%
08:00~09:00	0	2	2	0.0%
09:00~10:00	0	0	0	0.0%
10:00~11:00	0	1	1	0.0%
11:00~12:00	0	0	0	0.0%
12:00~13:00	0	2	2	0.0%
13:00~14:00	0	0	0	0.0%
14:00~15:00	0	1	1	0.0%
15:00~16:00	0	0	0	0.0%
16:00~17:00	0	0	0	0.0%
17:00~18:00	0	0	0	0.0%
18:00~19:00	0	0	0	0.0%
12時間合計	0	8	8	0.0%

	④→②			
	大型車	小型車	合計	大型車混入率
07:00~08:00	5	86	91	5.5%
08:00~09:00	5	83	88	5.7%
09:00~10:00	7	84	91	7.7%
10:00~11:00	5	69	74	6.8%
11:00~12:00	8	86	94	8.5%
12:00~13:00	12	106	118	10.2%
13:00~14:00	3	60	63	4.8%
14:00~15:00	9	91	100	9.0%
15:00~16:00	6	89	95	6.3%
16:00~17:00	8	81	89	9.0%
17:00~18:00	6	103	109	5.5%
18:00~19:00	0	53	53	0.0%
12時間合計	74	991	1,065	6.9%

地点9 姫路陸上競技場

調査日：令和3年11月17日(水)

	流入①(本線)				流入①(側道)			
	大型車	小型車	合計	大型車混入率	大型車	小型車	合計	大型車混入率
07:00~08:00	73	774	847	8.6%	1	6	7	14.3%
08:00~09:00	104	692	796	13.1%	0	5	5	0.0%
09:00~10:00	107	700	807	13.3%	1	9	10	10.0%
10:00~11:00	74	589	663	11.2%	6	17	23	26.1%
11:00~12:00	84	737	821	10.2%	1	12	13	7.7%
12:00~13:00	47	747	794	5.9%	0	18	18	0.0%
13:00~14:00	98	592	690	14.2%	1	19	20	5.0%
14:00~15:00	90	649	739	12.2%	0	24	24	0.0%
15:00~16:00	82	724	806	10.2%	2	16	18	11.1%
16:00~17:00	59	800	859	6.9%	0	5	5	0.0%
17:00~18:00	30	857	887	3.4%	1	2	3	33.3%
18:00~19:00	11	853	864	1.3%	0	4	4	0.0%
12時間合計	859	8,714	9,573	9.0%	13	137	150	8.7%

	流出①(本線)				流出①(側道)			
	大型車	小型車	合計	大型車混入率	大型車	小型車	合計	大型車混入率
07:00~08:00	58	813	871	6.7%	0	7	7	0.0%
08:00~09:00	92	898	990	9.3%	2	17	19	10.5%
09:00~10:00	101	739	840	12.0%	7	2	9	77.8%
10:00~11:00	104	587	691	15.1%	5	10	15	33.3%
11:00~12:00	109	684	793	13.7%	1	9	10	10.0%
12:00~13:00	57	643	700	8.1%	0	7	7	0.0%
13:00~14:00	93	613	706	13.2%	2	10	12	16.7%
14:00~15:00	77	624	701	11.0%	2	7	9	22.2%
15:00~16:00	95	775	870	10.9%	0	3	3	0.0%
16:00~17:00	72	701	773	9.3%	3	5	8	37.5%
17:00~18:00	44	857	901	4.9%	0	3	3	0.0%
18:00~19:00	20	836	856	2.3%	0	3	3	0.0%
12時間合計	922	8,770	9,692	9.5%	22	83	105	21.0%

	断面①(本線)				断面①(側道)			
	大型車	小型車	合計	大型車混入率	大型車	小型車	合計	大型車混入率
07:00~08:00	131	1,587	1,718	7.6%	1	13	14	7.1%
08:00~09:00	196	1,590	1,786	11.0%	2	22	24	8.3%
09:00~10:00	208	1,439	1,647	12.6%	8	11	19	42.1%
10:00~11:00	178	1,176	1,354	13.1%	11	27	38	28.9%
11:00~12:00	193	1,421	1,614	12.0%	2	21	23	8.7%
12:00~13:00	104	1,390	1,494	7.0%	0	25	25	0.0%
13:00~14:00	191	1,205	1,396	13.7%	3	29	32	9.4%
14:00~15:00	167	1,273	1,440	11.6%	2	31	33	6.1%
15:00~16:00	177	1,499	1,676	10.6%	2	19	21	9.5%
16:00~17:00	131	1,501	1,632	8.0%	3	10	13	23.1%
17:00~18:00	74	1,714	1,788	4.1%	1	5	6	16.7%
18:00~19:00	31	1,689	1,720	1.8%	0	7	7	0.0%
12時間合計	1,781	17,484	19,265	9.2%	35	220	255	13.7%

地点9 姫路陸上競技場

調査日：令和3年11月17日(水)

	流入①(合計)				流入②			
	大型車	小型車	合計	大型車混入率	大型車	小型車	合計	大型車混入率
07:00~08:00	74	780	854	8.7%	40	333	373	10.7%
08:00~09:00	104	697	801	13.0%	45	402	447	10.1%
09:00~10:00	108	709	817	13.2%	31	284	315	9.8%
10:00~11:00	80	606	686	11.7%	33	277	310	10.6%
11:00~12:00	85	749	834	10.2%	20	351	371	5.4%
12:00~13:00	47	765	812	5.8%	18	357	375	4.8%
13:00~14:00	99	611	710	13.9%	19	316	335	5.7%
14:00~15:00	90	673	763	11.8%	31	303	334	9.3%
15:00~16:00	84	740	824	10.2%	31	308	339	9.1%
16:00~17:00	59	805	864	6.8%	30	408	438	6.8%
17:00~18:00	31	859	890	3.5%	7	363	370	1.9%
18:00~19:00	11	857	868	1.3%	8	374	382	2.1%
12時間合計	872	8,851	9,723	9.0%	313	4,076	4,389	7.1%

	流出①(合計)				流出②			
	大型車	小型車	合計	大型車混入率	大型車	小型車	合計	大型車混入率
07:00~08:00	58	820	878	6.6%	30	304	334	9.0%
08:00~09:00	94	915	1,009	9.3%	31	363	394	7.9%
09:00~10:00	108	741	849	12.7%	29	341	370	7.8%
10:00~11:00	109	597	706	15.4%	18	290	308	5.8%
11:00~12:00	110	693	803	13.7%	16	320	336	4.8%
12:00~13:00	57	650	707	8.1%	18	326	344	5.2%
13:00~14:00	95	623	718	13.2%	18	258	276	6.5%
14:00~15:00	79	631	710	11.1%	22	295	317	6.9%
15:00~16:00	95	778	873	10.9%	18	350	368	4.9%
16:00~17:00	75	706	781	9.6%	24	355	379	6.3%
17:00~18:00	44	860	904	4.9%	24	337	361	6.6%
18:00~19:00	20	839	859	2.3%	4	345	349	1.1%
12時間合計	944	8,853	9,797	9.6%	252	3,884	4,136	6.1%

	断面①(合計)				断面②			
	大型車	小型車	合計	大型車混入率	大型車	小型車	合計	大型車混入率
07:00~08:00	132	1,600	1,732	7.6%	70	637	707	9.9%
08:00~09:00	198	1,612	1,810	10.9%	76	765	841	9.0%
09:00~10:00	216	1,450	1,666	13.0%	60	625	685	8.8%
10:00~11:00	189	1,203	1,392	13.6%	51	567	618	8.3%
11:00~12:00	195	1,442	1,637	11.9%	36	671	707	5.1%
12:00~13:00	104	1,415	1,519	6.8%	36	683	719	5.0%
13:00~14:00	194	1,234	1,428	13.6%	37	574	611	6.1%
14:00~15:00	169	1,304	1,473	11.5%	53	598	651	8.1%
15:00~16:00	179	1,518	1,697	10.5%	49	658	707	6.9%
16:00~17:00	134	1,511	1,645	8.1%	54	763	817	6.6%
17:00~18:00	75	1,719	1,794	4.2%	31	700	731	4.2%
18:00~19:00	31	1,696	1,727	1.8%	12	719	731	1.6%
12時間合計	1,816	17,704	19,520	9.3%	565	7,960	8,525	6.6%

地点9 姫路陸上競技場

調査日：令和3年11月17日(水)

	流入③				流入④			
	大型車	小型車	合計	大型車混入率	大型車	小型車	合計	大型車混入率
07:00～08:00	43	569	612	7.0%	11	227	238	4.6%
08:00～09:00	60	639	699	8.6%	17	207	224	7.6%
09:00～10:00	74	615	689	10.7%	32	189	221	14.5%
10:00～11:00	75	514	589	12.7%	26	133	159	16.4%
11:00～12:00	74	584	658	11.2%	41	177	218	18.8%
12:00～13:00	41	521	562	7.3%	20	223	243	8.2%
13:00～14:00	66	509	575	11.5%	27	123	150	18.0%
14:00～15:00	61	494	555	11.0%	21	179	200	10.5%
15:00～16:00	55	657	712	7.7%	35	211	246	14.2%
16:00～17:00	47	571	618	7.6%	20	162	182	11.0%
17:00～18:00	46	625	671	6.9%	12	247	259	4.6%
18:00～19:00	15	679	694	2.2%	6	152	158	3.8%
12時間合計	657	6,977	7,634	8.6%	268	2,230	2,498	10.7%

	流出③				流出④			
	大型車	小型車	合計	大型車混入率	大型車	小型車	合計	大型車混入率
07:00～08:00	64	617	681	9.4%	16	168	184	8.7%
08:00～09:00	96	515	611	15.7%	5	152	157	3.2%
09:00～10:00	87	546	633	13.7%	21	169	190	11.1%
10:00～11:00	66	468	534	12.4%	21	175	196	10.7%
11:00～12:00	74	630	704	10.5%	20	218	238	8.4%
12:00～13:00	45	675	720	6.3%	6	215	221	2.7%
13:00～14:00	68	485	553	12.3%	30	193	223	13.5%
14:00～15:00	74	533	607	12.2%	28	190	218	12.8%
15:00～16:00	73	570	643	11.4%	19	218	237	8.0%
16:00～17:00	49	656	705	7.0%	8	229	237	3.4%
17:00～18:00	22	610	632	3.5%	6	287	293	2.0%
18:00～19:00	10	637	647	1.5%	6	241	247	2.4%
12時間合計	728	6,942	7,670	9.5%	186	2,455	2,641	7.0%

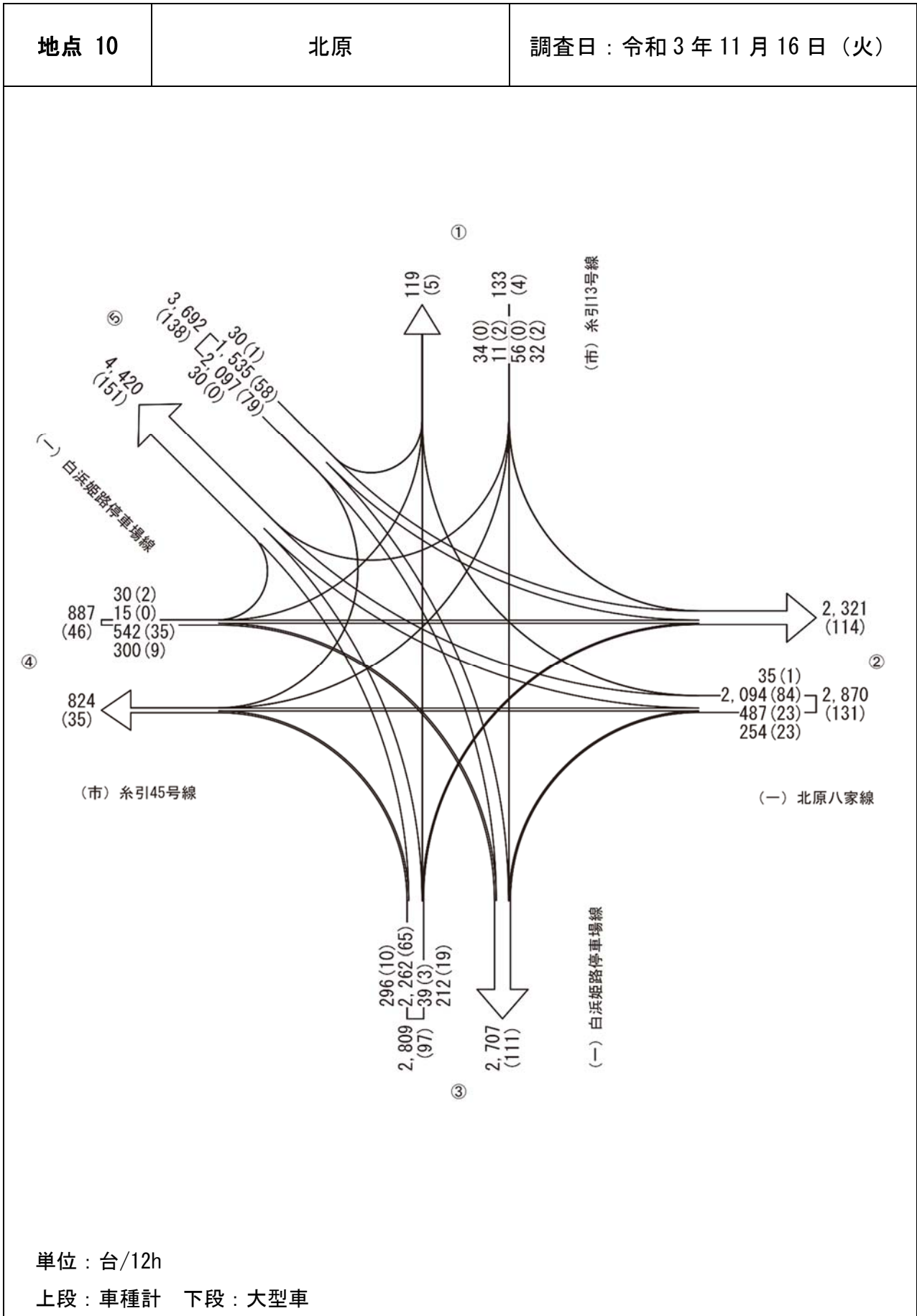
	断面③				断面④			
	大型車	小型車	合計	大型車混入率	大型車	小型車	合計	大型車混入率
07:00～08:00	107	1,186	1,293	8.3%	27	395	422	6.4%
08:00～09:00	156	1,154	1,310	11.9%	22	359	381	5.8%
09:00～10:00	161	1,161	1,322	12.2%	53	358	411	12.9%
10:00～11:00	141	982	1,123	12.6%	47	308	355	13.2%
11:00～12:00	148	1,214	1,362	10.9%	61	395	456	13.4%
12:00～13:00	86	1,196	1,282	6.7%	26	438	464	5.6%
13:00～14:00	134	994	1,128	11.9%	57	316	373	15.3%
14:00～15:00	135	1,027	1,162	11.6%	49	369	418	11.7%
15:00～16:00	128	1,227	1,355	9.4%	54	429	483	11.2%
16:00～17:00	96	1,227	1,323	7.3%	28	391	419	6.7%
17:00～18:00	68	1,235	1,303	5.2%	18	534	552	3.3%
18:00～19:00	25	1,316	1,341	1.9%	12	393	405	3.0%
12時間合計	1,385	13,919	15,304	9.0%	454	4,685	5,139	8.8%

地点9 姫路陸上競技場

調査日：令和3年11月17日(水)

	交差点交通量			
	大型車	小型車	合計	大型車 混入率
07:00～08:00	168	1,909	2,077	8.1%
08:00～09:00	226	1,945	2,171	10.4%
09:00～10:00	245	1,797	2,042	12.0%
10:00～11:00	214	1,530	1,744	12.3%
11:00～12:00	220	1,861	2,081	10.6%
12:00～13:00	126	1,866	1,992	6.3%
13:00～14:00	211	1,559	1,770	11.9%
14:00～15:00	203	1,649	1,852	11.0%
15:00～16:00	205	1,916	2,121	9.7%
16:00～17:00	156	1,946	2,102	7.4%
17:00～18:00	96	2,094	2,190	4.4%
18:00～19:00	40	2,062	2,102	1.9%
12時間合計	2,110	22,134	24,244	8.7%

12 時間交通量図



地点10 北原

調査日：令和3年11月16日(火)

	①→②				①→⑤			
	大型車	小型車	合計	大型車混入率	大型車	小型車	合計	大型車混入率
07:00～08:00	0	4	4	0.0%	0	11	11	0.0%
08:00～09:00	0	3	3	0.0%	0	3	3	0.0%
09:00～10:00	0	2	2	0.0%	0	2	2	0.0%
10:00～11:00	0	4	4	0.0%	0	3	3	0.0%
11:00～12:00	0	0	0	0.0%	0	0	0	0.0%
12:00～13:00	0	0	0	0.0%	0	2	2	0.0%
13:00～14:00	1	1	2	50.0%	0	1	1	0.0%
14:00～15:00	0	3	3	0.0%	0	2	2	0.0%
15:00～16:00	0	2	2	0.0%	0	2	2	0.0%
16:00～17:00	0	2	2	0.0%	0	2	2	0.0%
17:00～18:00	0	6	6	0.0%	0	4	4	0.0%
18:00～19:00	1	3	4	25.0%	0	2	2	0.0%
12時間合計	2	30	32	6.3%	0	34	34	0.0%

	①→③			
	大型車	小型車	合計	大型車混入率
07:00～08:00	0	6	6	0.0%
08:00～09:00	0	10	10	0.0%
09:00～10:00	0	1	1	0.0%
10:00～11:00	0	5	5	0.0%
11:00～12:00	0	4	4	0.0%
12:00～13:00	0	4	4	0.0%
13:00～14:00	0	3	3	0.0%
14:00～15:00	0	4	4	0.0%
15:00～16:00	0	4	4	0.0%
16:00～17:00	0	5	5	0.0%
17:00～18:00	0	6	6	0.0%
18:00～19:00	0	4	4	0.0%
12時間合計	0	56	56	0.0%

	①→④			
	大型車	小型車	合計	大型車混入率
07:00～08:00	0	2	2	0.0%
08:00～09:00	0	0	0	0.0%
09:00～10:00	0	0	0	0.0%
10:00～11:00	0	0	0	0.0%
11:00～12:00	0	1	1	0.0%
12:00～13:00	0	1	1	0.0%
13:00～14:00	1	1	2	50.0%
14:00～15:00	0	1	1	0.0%
15:00～16:00	0	0	0	0.0%
16:00～17:00	1	3	4	25.0%
17:00～18:00	0	0	0	0.0%
18:00～19:00	0	0	0	0.0%
12時間合計	2	9	11	18.2%

地点10 北原

調査日：令和3年11月16日(火)

	②→①				②→⑤			
	大型車	小型車	合計	大型車混入率	大型車	小型車	合計	大型車混入率
07:00～08:00	0	2	2	0.0%	5	185	190	2.6%
08:00～09:00	0	7	7	0.0%	11	200	211	5.2%
09:00～10:00	0	5	5	0.0%	9	182	191	4.7%
10:00～11:00	0	1	1	0.0%	9	221	230	3.9%
11:00～12:00	0	3	3	0.0%	17	145	162	10.5%
12:00～13:00	0	1	1	0.0%	6	165	171	3.5%
13:00～14:00	1	1	2	50.0%	4	123	127	3.1%
14:00～15:00	0	3	3	0.0%	6	131	137	4.4%
15:00～16:00	0	3	3	0.0%	2	137	139	1.4%
16:00～17:00	0	6	6	0.0%	7	174	181	3.9%
17:00～18:00	0	1	1	0.0%	2	167	169	1.2%
18:00～19:00	0	1	1	0.0%	6	180	186	3.2%
12時間合計	1	34	35	2.9%	84	2,010	2,094	4.0%

	②→③			
	大型車	小型車	合計	大型車混入率
07:00～08:00	2	13	15	13.3%
08:00～09:00	2	8	10	20.0%
09:00～10:00	0	19	19	0.0%
10:00～11:00	0	13	13	0.0%
11:00～12:00	1	18	19	5.3%
12:00～13:00	3	28	31	9.7%
13:00～14:00	1	19	20	5.0%
14:00～15:00	2	30	32	6.3%
15:00～16:00	7	24	31	22.6%
16:00～17:00	3	12	15	20.0%
17:00～18:00	1	22	23	4.3%
18:00～19:00	1	25	26	3.8%
12時間合計	23	231	254	9.1%

	②→④			
	大型車	小型車	合計	大型車混入率
07:00～08:00	3	19	22	13.6%
08:00～09:00	5	34	39	12.8%
09:00～10:00	4	39	43	9.3%
10:00～11:00	3	42	45	6.7%
11:00～12:00	0	20	20	0.0%
12:00～13:00	1	32	33	3.0%
13:00～14:00	1	50	51	2.0%
14:00～15:00	1	38	39	2.6%
15:00～16:00	3	49	52	5.8%
16:00～17:00	1	40	41	2.4%
17:00～18:00	0	45	45	0.0%
18:00～19:00	1	56	57	1.8%
12時間合計	23	464	487	4.7%

地点10 北原

調査日：令和3年11月16日(火)

	③→①				③→⑤			
	大型車	小型車	合計	大型車混入率	大型車	小型車	合計	大型車混入率
07:00～08:00	0	0	0	0.0%	3	247	250	1.2%
08:00～09:00	0	4	4	0.0%	3	250	253	1.2%
09:00～10:00	0	2	2	0.0%	7	176	183	3.8%
10:00～11:00	0	2	2	0.0%	10	208	218	4.6%
11:00～12:00	0	5	5	0.0%	7	172	179	3.9%
12:00～13:00	0	4	4	0.0%	4	166	170	2.4%
13:00～14:00	1	4	5	20.0%	8	163	171	4.7%
14:00～15:00	0	5	5	0.0%	6	154	160	3.8%
15:00～16:00	0	0	0	0.0%	3	108	111	2.7%
16:00～17:00	2	5	7	28.6%	9	168	177	5.1%
17:00～18:00	0	3	3	0.0%	3	225	228	1.3%
18:00～19:00	0	2	2	0.0%	2	160	162	1.2%
12時間合計	3	36	39	7.7%	65	2,197	2,262	2.9%

	③→②			
	大型車	小型車	合計	大型車混入率
07:00～08:00	2	10	12	16.7%
08:00～09:00	2	17	19	10.5%
09:00～10:00	0	4	4	0.0%
10:00～11:00	1	15	16	6.3%
11:00～12:00	1	11	12	8.3%
12:00～13:00	3	19	22	13.6%
13:00～14:00	3	18	21	14.3%
14:00～15:00	2	16	18	11.1%
15:00～16:00	0	14	14	0.0%
16:00～17:00	2	19	21	9.5%
17:00～18:00	2	32	34	5.9%
18:00～19:00	1	18	19	5.3%
12時間合計	19	193	212	9.0%

	③→④			
	大型車	小型車	合計	大型車混入率
07:00～08:00	1	9	10	10.0%
08:00～09:00	3	28	31	9.7%
09:00～10:00	0	20	20	0.0%
10:00～11:00	1	30	31	3.2%
11:00～12:00	0	18	18	0.0%
12:00～13:00	0	18	18	0.0%
13:00～14:00	0	17	17	0.0%
14:00～15:00	0	15	15	0.0%
15:00～16:00	1	16	17	5.9%
16:00～17:00	1	43	44	2.3%
17:00～18:00	2	39	41	4.9%
18:00～19:00	1	33	34	2.9%
12時間合計	10	286	296	3.4%

地点10 北原

調査日：令和3年11月16日(火)

	④→①				④→⑤			
	大型車	小型車	合計	大型車混入率	大型車	小型車	合計	大型車混入率
07:00～08:00	0	0	0	0.0%	0	1	1	0.0%
08:00～09:00	0	3	3	0.0%	0	2	2	0.0%
09:00～10:00	0	0	0	0.0%	0	0	0	0.0%
10:00～11:00	0	1	1	0.0%	0	10	10	0.0%
11:00～12:00	0	1	1	0.0%	0	1	1	0.0%
12:00～13:00	0	1	1	0.0%	0	0	0	0.0%
13:00～14:00	0	2	2	0.0%	0	1	1	0.0%
14:00～15:00	0	3	3	0.0%	0	1	1	0.0%
15:00～16:00	0	1	1	0.0%	0	1	1	0.0%
16:00～17:00	0	0	0	0.0%	2	5	7	28.6%
17:00～18:00	0	3	3	0.0%	0	3	3	0.0%
18:00～19:00	0	0	0	0.0%	0	3	3	0.0%
12時間合計	0	15	15	0.0%	2	28	30	6.7%

	④→②			
	大型車	小型車	合計	大型車混入率
07:00～08:00	1	40	41	2.4%
08:00～09:00	5	64	69	7.2%
09:00～10:00	4	42	46	8.7%
10:00～11:00	4	42	46	8.7%
11:00～12:00	5	46	51	9.8%
12:00～13:00	4	52	56	7.1%
13:00～14:00	3	29	32	9.4%
14:00～15:00	1	34	35	2.9%
15:00～16:00	3	39	42	7.1%
16:00～17:00	3	32	35	8.6%
17:00～18:00	1	39	40	2.5%
18:00～19:00	1	48	49	2.0%
12時間合計	35	507	542	6.5%

	④→③			
	大型車	小型車	合計	大型車混入率
07:00～08:00	0	23	23	0.0%
08:00～09:00	2	47	49	4.1%
09:00～10:00	1	21	22	4.5%
10:00～11:00	1	28	29	3.4%
11:00～12:00	0	23	23	0.0%
12:00～13:00	2	26	28	7.1%
13:00～14:00	0	15	15	0.0%
14:00～15:00	0	20	20	0.0%
15:00～16:00	0	15	15	0.0%
16:00～17:00	1	25	26	3.8%
17:00～18:00	1	28	29	3.4%
18:00～19:00	1	20	21	4.8%
12時間合計	9	291	300	3.0%

地点10 北原

調査日：令和3年11月16日(火)

	⑤→①				⑤→④			
	大型車	小型車	合計	大型車混入率	大型車	小型車	合計	大型車混入率
07:00～08:00	0	0	0	0.0%	0	2	2	0.0%
08:00～09:00	0	3	3	0.0%	0	7	7	0.0%
09:00～10:00	0	9	9	0.0%	0	3	3	0.0%
10:00～11:00	0	1	1	0.0%	0	7	7	0.0%
11:00～12:00	0	1	1	0.0%	0	0	0	0.0%
12:00～13:00	0	0	0	0.0%	0	0	0	0.0%
13:00～14:00	0	1	1	0.0%	0	0	0	0.0%
14:00～15:00	0	2	2	0.0%	0	2	2	0.0%
15:00～16:00	0	3	3	0.0%	0	2	2	0.0%
16:00～17:00	0	4	4	0.0%	0	4	4	0.0%
17:00～18:00	1	2	3	33.3%	0	2	2	0.0%
18:00～19:00	0	3	3	0.0%	0	1	1	0.0%
12時間合計	1	29	30	3.3%	0	30	30	0.0%

	⑤→②			
	大型車	小型車	合計	大型車混入率
07:00～08:00	3	126	129	2.3%
08:00～09:00	4	101	105	3.8%
09:00～10:00	4	77	81	4.9%
10:00～11:00	1	104	105	1.0%
11:00～12:00	9	106	115	7.8%
12:00～13:00	6	101	107	5.6%
13:00～14:00	8	137	145	5.5%
14:00～15:00	9	126	135	6.7%
15:00～16:00	6	135	141	4.3%
16:00～17:00	2	131	133	1.5%
17:00～18:00	4	169	173	2.3%
18:00～19:00	2	164	166	1.2%
12時間合計	58	1,477	1,535	3.8%

	⑤→③			
	大型車	小型車	合計	大型車混入率
07:00～08:00	11	215	226	4.9%
08:00～09:00	8	196	204	3.9%
09:00～10:00	4	138	142	2.8%
10:00～11:00	7	137	144	4.9%
11:00～12:00	8	130	138	5.8%
12:00～13:00	11	141	152	7.2%
13:00～14:00	7	153	160	4.4%
14:00～15:00	5	172	177	2.8%
15:00～16:00	7	179	186	3.8%
16:00～17:00	9	187	196	4.6%
17:00～18:00	1	209	210	0.5%
18:00～19:00	1	161	162	0.6%
12時間合計	79	2,018	2,097	3.8%

地点10 北原

調査日：令和3年11月16日(火)

	流入①				流入②			
	大型車	小型車	合計	大型車混入率	大型車	小型車	合計	大型車混入率
07:00～08:00	0	23	23	0.0%	10	219	229	4.4%
08:00～09:00	0	16	16	0.0%	18	249	267	6.7%
09:00～10:00	0	5	5	0.0%	13	245	258	5.0%
10:00～11:00	0	12	12	0.0%	12	277	289	4.2%
11:00～12:00	0	5	5	0.0%	18	186	204	8.8%
12:00～13:00	0	7	7	0.0%	10	226	236	4.2%
13:00～14:00	2	6	8	25.0%	7	193	200	3.5%
14:00～15:00	0	10	10	0.0%	9	202	211	4.3%
15:00～16:00	0	8	8	0.0%	12	213	225	5.3%
16:00～17:00	1	12	13	7.7%	11	232	243	4.5%
17:00～18:00	0	16	16	0.0%	3	235	238	1.3%
18:00～19:00	1	9	10	10.0%	8	262	270	3.0%
12時間合計	4	129	133	3.0%	131	2,739	2,870	4.6%

	流出①				流出②			
	大型車	小型車	合計	大型車混入率	大型車	小型車	合計	大型車混入率
07:00～08:00	0	2	2	0.0%	6	180	186	3.2%
08:00～09:00	0	17	17	0.0%	11	185	196	5.6%
09:00～10:00	0	16	16	0.0%	8	125	133	6.0%
10:00～11:00	0	5	5	0.0%	6	165	171	3.5%
11:00～12:00	0	10	10	0.0%	15	163	178	8.4%
12:00～13:00	0	6	6	0.0%	13	172	185	7.0%
13:00～14:00	2	8	10	20.0%	15	185	200	7.5%
14:00～15:00	0	13	13	0.0%	12	179	191	6.3%
15:00～16:00	0	7	7	0.0%	9	190	199	4.5%
16:00～17:00	2	15	17	11.8%	7	184	191	3.7%
17:00～18:00	1	9	10	10.0%	7	246	253	2.8%
18:00～19:00	0	6	6	0.0%	5	233	238	2.1%
12時間合計	5	114	119	4.2%	114	2,207	2,321	4.9%

	断面①				断面②			
	大型車	小型車	合計	大型車混入率	大型車	小型車	合計	大型車混入率
07:00～08:00	0	25	25	0.0%	16	399	415	3.9%
08:00～09:00	0	33	33	0.0%	29	434	463	6.3%
09:00～10:00	0	21	21	0.0%	21	370	391	5.4%
10:00～11:00	0	17	17	0.0%	18	442	460	3.9%
11:00～12:00	0	15	15	0.0%	33	349	382	8.6%
12:00～13:00	0	13	13	0.0%	23	398	421	5.5%
13:00～14:00	4	14	18	22.2%	22	378	400	5.5%
14:00～15:00	0	23	23	0.0%	21	381	402	5.2%
15:00～16:00	0	15	15	0.0%	21	403	424	5.0%
16:00～17:00	3	27	30	10.0%	18	416	434	4.1%
17:00～18:00	1	25	26	3.8%	10	481	491	2.0%
18:00～19:00	1	15	16	6.3%	13	495	508	2.6%
12時間合計	9	243	252	3.6%	245	4,946	5,191	4.7%

地点10 北原

調査日：令和3年11月16日(火)

	流入③				流入④			
	大型車	小型車	合計	大型車混入率	大型車	小型車	合計	大型車混入率
07:00～08:00	6	266	272	2.2%	1	64	65	1.5%
08:00～09:00	8	299	307	2.6%	7	116	123	5.7%
09:00～10:00	7	202	209	3.3%	5	63	68	7.4%
10:00～11:00	12	255	267	4.5%	5	81	86	5.8%
11:00～12:00	8	206	214	3.7%	5	71	76	6.6%
12:00～13:00	7	207	214	3.3%	6	79	85	7.1%
13:00～14:00	12	202	214	5.6%	3	47	50	6.0%
14:00～15:00	8	190	198	4.0%	1	58	59	1.7%
15:00～16:00	4	138	142	2.8%	3	56	59	5.1%
16:00～17:00	14	235	249	5.6%	6	62	68	8.8%
17:00～18:00	7	299	306	2.3%	2	73	75	2.7%
18:00～19:00	4	213	217	1.8%	2	71	73	2.7%
12時間合計	97	2,712	2,809	3.5%	46	841	887	5.2%

	流出③				流出④			
	大型車	小型車	合計	大型車混入率	大型車	小型車	合計	大型車混入率
07:00～08:00	13	257	270	4.8%	4	32	36	11.1%
08:00～09:00	12	261	273	4.4%	8	69	77	10.4%
09:00～10:00	5	179	184	2.7%	4	62	66	6.1%
10:00～11:00	8	183	191	4.2%	4	79	83	4.8%
11:00～12:00	9	175	184	4.9%	0	39	39	0.0%
12:00～13:00	16	199	215	7.4%	1	51	52	1.9%
13:00～14:00	8	190	198	4.0%	2	68	70	2.9%
14:00～15:00	7	226	233	3.0%	1	56	57	1.8%
15:00～16:00	14	222	236	5.9%	4	67	71	5.6%
16:00～17:00	13	229	242	5.4%	3	90	93	3.2%
17:00～18:00	3	265	268	1.1%	2	86	88	2.3%
18:00～19:00	3	210	213	1.4%	2	90	92	2.2%
12時間合計	111	2,596	2,707	4.1%	35	789	824	4.2%

	断面③				断面④			
	大型車	小型車	合計	大型車混入率	大型車	小型車	合計	大型車混入率
07:00～08:00	19	523	542	3.5%	5	96	101	5.0%
08:00～09:00	20	560	580	3.4%	15	185	200	7.5%
09:00～10:00	12	381	393	3.1%	9	125	134	6.7%
10:00～11:00	20	438	458	4.4%	9	160	169	5.3%
11:00～12:00	17	381	398	4.3%	5	110	115	4.3%
12:00～13:00	23	406	429	5.4%	7	130	137	5.1%
13:00～14:00	20	392	412	4.9%	5	115	120	4.2%
14:00～15:00	15	416	431	3.5%	2	114	116	1.7%
15:00～16:00	18	360	378	4.8%	7	123	130	5.4%
16:00～17:00	27	464	491	5.5%	9	152	161	5.6%
17:00～18:00	10	564	574	1.7%	4	159	163	2.5%
18:00～19:00	7	423	430	1.6%	4	161	165	2.4%
12時間合計	208	5,308	5,516	3.8%	81	1,630	1,711	4.7%

地点10 北原

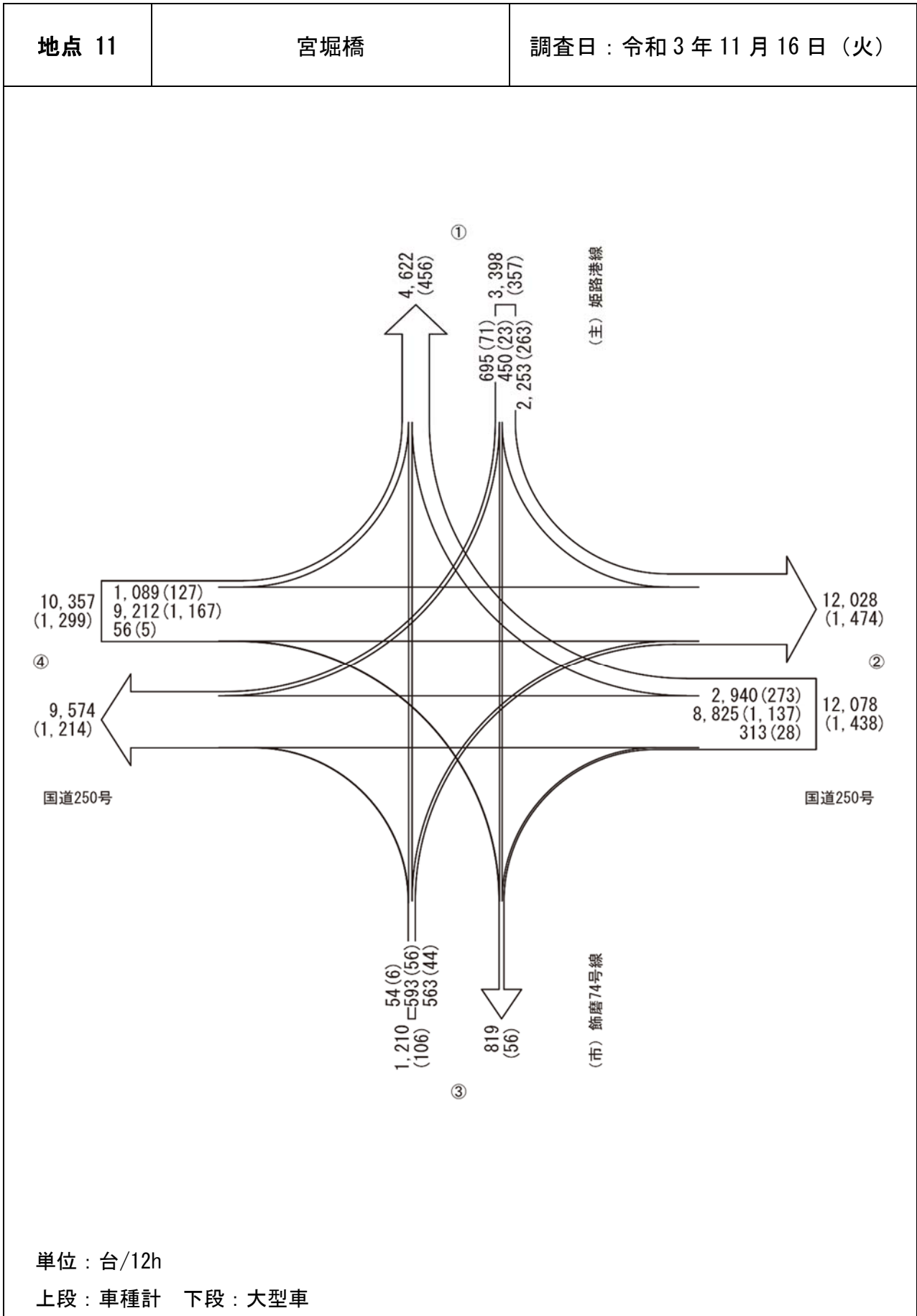
調査日：令和3年11月16日(火)

	流入⑤				交差点交通量			
	大型車	小型車	合計	大型車混入率	大型車	小型車	合計	大型車混入率
07:00～08:00	14	343	357	3.9%	31	915	946	3.3%
08:00～09:00	12	307	319	3.8%	45	987	1,032	4.4%
09:00～10:00	8	227	235	3.4%	33	742	775	4.3%
10:00～11:00	8	249	257	3.1%	37	874	911	4.1%
11:00～12:00	17	237	254	6.7%	48	705	753	6.4%
12:00～13:00	17	242	259	6.6%	40	761	801	5.0%
13:00～14:00	15	291	306	4.9%	39	739	778	5.0%
14:00～15:00	14	302	316	4.4%	32	762	794	4.0%
15:00～16:00	13	319	332	3.9%	32	734	766	4.2%
16:00～17:00	11	326	337	3.3%	43	867	910	4.7%
17:00～18:00	6	382	388	1.5%	18	1,005	1,023	1.8%
18:00～19:00	3	329	332	0.9%	18	884	902	2.0%
12時間合計	138	3,554	3,692	3.7%	416	9,975	10,391	4.0%

	流出⑤			
	大型車	小型車	合計	大型車混入率
07:00～08:00	8	444	452	1.8%
08:00～09:00	14	455	469	3.0%
09:00～10:00	16	360	376	4.3%
10:00～11:00	19	442	461	4.1%
11:00～12:00	24	318	342	7.0%
12:00～13:00	10	333	343	2.9%
13:00～14:00	12	288	300	4.0%
14:00～15:00	12	288	300	4.0%
15:00～16:00	5	248	253	2.0%
16:00～17:00	18	349	367	4.9%
17:00～18:00	5	399	404	1.2%
18:00～19:00	8	345	353	2.3%
12時間合計	151	4,269	4,420	3.4%

	断面⑤			
	大型車	小型車	合計	大型車混入率
07:00～08:00	22	787	809	2.7%
08:00～09:00	26	762	788	3.3%
09:00～10:00	24	587	611	3.9%
10:00～11:00	27	691	718	3.8%
11:00～12:00	41	555	596	6.9%
12:00～13:00	27	575	602	4.5%
13:00～14:00	27	579	606	4.5%
14:00～15:00	26	590	616	4.2%
15:00～16:00	18	567	585	3.1%
16:00～17:00	29	675	704	4.1%
17:00～18:00	11	781	792	1.4%
18:00～19:00	11	674	685	1.6%
12時間合計	289	7,823	8,112	3.6%

12時間交通量図



地点11 宮堀橋

調査日：令和3年11月16日(火)

	①→②				②→①			
	大型車	小型車	合計	大型車混入率	大型車	小型車	合計	大型車混入率
07:00～08:00	33	227	260	12.7%	13	193	206	6.3%
08:00～09:00	30	140	170	17.6%	35	229	264	13.3%
09:00～10:00	46	152	198	23.2%	51	243	294	17.3%
10:00～11:00	18	97	115	15.7%	39	237	276	14.1%
11:00～12:00	11	133	144	7.6%	18	199	217	8.3%
12:00～13:00	7	175	182	3.8%	14	227	241	5.8%
13:00～14:00	46	156	202	22.8%	17	216	233	7.3%
14:00～15:00	34	203	237	14.3%	35	221	256	13.7%
15:00～16:00	16	178	194	8.2%	23	250	273	8.4%
16:00～17:00	16	191	207	7.7%	17	182	199	8.5%
17:00～18:00	6	206	212	2.8%	10	249	259	3.9%
18:00～19:00	0	132	132	0.0%	1	221	222	0.5%
12時間合計	263	1,990	2,253	11.7%	273	2,667	2,940	9.3%

	①→③				②→③			
	大型車	小型車	合計	大型車混入率	大型車	小型車	合計	大型車混入率
07:00～08:00	0	77	77	0.0%	4	48	52	7.7%
08:00～09:00	5	35	40	12.5%	4	43	47	8.5%
09:00～10:00	2	28	30	6.7%	4	35	39	10.3%
10:00～11:00	3	35	38	7.9%	5	35	40	12.5%
11:00～12:00	2	43	45	4.4%	1	18	19	5.3%
12:00～13:00	4	33	37	10.8%	1	15	16	6.3%
13:00～14:00	3	32	35	8.6%	1	15	16	6.3%
14:00～15:00	1	26	27	3.7%	2	23	25	8.0%
15:00～16:00	2	32	34	5.9%	2	10	12	16.7%
16:00～17:00	0	19	19	0.0%	2	21	23	8.7%
17:00～18:00	1	47	48	2.1%	2	10	12	16.7%
18:00～19:00	0	20	20	0.0%	0	12	12	0.0%
12時間合計	23	427	450	5.1%	28	285	313	8.9%

	①→④				②→④			
	大型車	小型車	合計	大型車混入率	大型車	小型車	合計	大型車混入率
07:00～08:00	5	48	53	9.4%	79	957	1,036	7.6%
08:00～09:00	5	49	54	9.3%	121	606	727	16.6%
09:00～10:00	8	45	53	15.1%	122	565	687	17.8%
10:00～11:00	6	44	50	12.0%	117	481	598	19.6%
11:00～12:00	4	58	62	6.5%	86	470	556	15.5%
12:00～13:00	5	51	56	8.9%	85	550	635	13.4%
13:00～14:00	16	60	76	21.1%	145	620	765	19.0%
14:00～15:00	11	66	77	14.3%	137	629	766	17.9%
15:00～16:00	0	37	37	0.0%	88	580	668	13.2%
16:00～17:00	6	33	39	15.4%	87	537	624	13.9%
17:00～18:00	2	72	74	2.7%	48	940	988	4.9%
18:00～19:00	3	61	64	4.7%	22	753	775	2.8%
12時間合計	71	624	695	10.2%	1,137	7,688	8,825	12.9%

地点11 宮堀橋

調査日：令和3年11月16日(火)

	③→①				④→①			
	大型車	小型車	合計	大型車混入率	大型車	小型車	合計	大型車混入率
07:00～08:00	5	31	36	13.9%	9	42	51	17.6%
08:00～09:00	8	42	50	16.0%	20	41	61	32.8%
09:00～10:00	5	48	53	9.4%	10	69	79	12.7%
10:00～11:00	7	29	36	19.4%	13	66	79	16.5%
11:00～12:00	8	39	47	17.0%	16	115	131	12.2%
12:00～13:00	8	29	37	21.6%	8	107	115	7.0%
13:00～14:00	3	45	48	6.3%	6	74	80	7.5%
14:00～15:00	4	37	41	9.8%	15	102	117	12.8%
15:00～16:00	5	63	68	7.4%	14	57	71	19.7%
16:00～17:00	0	39	39	0.0%	9	75	84	10.7%
17:00～18:00	3	90	93	3.2%	3	125	128	2.3%
18:00～19:00	0	45	45	0.0%	4	89	93	4.3%
12時間合計	56	537	593	9.4%	127	962	1,089	11.7%

	③→②				④→②			
	大型車	小型車	合計	大型車混入率	大型車	小型車	合計	大型車混入率
07:00～08:00	4	22	26	15.4%	87	879	966	9.0%
08:00～09:00	4	35	39	10.3%	146	628	774	18.9%
09:00～10:00	4	29	33	12.1%	126	528	654	19.3%
10:00～11:00	11	25	36	30.6%	124	506	630	19.7%
11:00～12:00	3	35	38	7.9%	118	541	659	17.9%
12:00～13:00	3	27	30	10.0%	66	584	650	10.2%
13:00～14:00	4	37	41	9.8%	99	533	632	15.7%
14:00～15:00	3	40	43	7.0%	128	557	685	18.7%
15:00～16:00	4	36	40	10.0%	103	721	824	12.5%
16:00～17:00	1	73	74	1.4%	103	878	981	10.5%
17:00～18:00	3	114	117	2.6%	53	992	1,045	5.1%
18:00～19:00	0	46	46	0.0%	14	698	712	2.0%
12時間合計	44	519	563	7.8%	1,167	8,045	9,212	12.7%

	③→④				④→③			
	大型車	小型車	合計	大型車混入率	大型車	小型車	合計	大型車混入率
07:00～08:00	0	2	2	0.0%	1	1	2	50.0%
08:00～09:00	1	5	6	16.7%	0	2	2	0.0%
09:00～10:00	0	2	2	0.0%	1	4	5	20.0%
10:00～11:00	1	4	5	20.0%	0	0	0	0.0%
11:00～12:00	0	5	5	0.0%	1	8	9	11.1%
12:00～13:00	1	8	9	11.1%	0	3	3	0.0%
13:00～14:00	0	4	4	0.0%	2	10	12	16.7%
14:00～15:00	0	4	4	0.0%	0	7	7	0.0%
15:00～16:00	1	2	3	33.3%	0	3	3	0.0%
16:00～17:00	0	7	7	0.0%	0	0	0	0.0%
17:00～18:00	2	2	4	50.0%	0	11	11	0.0%
18:00～19:00	0	3	3	0.0%	0	2	2	0.0%
12時間合計	6	48	54	11.1%	5	51	56	8.9%

地点11 宮堀橋

調査日：令和3年11月16日(火)

	流入①				流入②			
	大型車	小型車	合計	大型車混入率	大型車	小型車	合計	大型車混入率
07:00～08:00	38	352	390	9.7%	96	1,198	1,294	7.4%
08:00～09:00	40	224	264	15.2%	160	878	1,038	15.4%
09:00～10:00	56	225	281	19.9%	177	843	1,020	17.4%
10:00～11:00	27	176	203	13.3%	161	753	914	17.6%
11:00～12:00	17	234	251	6.8%	105	687	792	13.3%
12:00～13:00	16	259	275	5.8%	100	792	892	11.2%
13:00～14:00	65	248	313	20.8%	163	851	1,014	16.1%
14:00～15:00	46	295	341	13.5%	174	873	1,047	16.6%
15:00～16:00	18	247	265	6.8%	113	840	953	11.9%
16:00～17:00	22	243	265	8.3%	106	740	846	12.5%
17:00～18:00	9	325	334	2.7%	60	1,199	1,259	4.8%
18:00～19:00	3	213	216	1.4%	23	986	1,009	2.3%
12時間合計	357	3,041	3,398	10.5%	1,438	10,640	12,078	11.9%

	流出①				流出②			
	大型車	小型車	合計	大型車混入率	大型車	小型車	合計	大型車混入率
07:00～08:00	27	266	293	9.2%	124	1,128	1,252	9.9%
08:00～09:00	63	312	375	16.8%	180	803	983	18.3%
09:00～10:00	66	360	426	15.5%	176	709	885	19.9%
10:00～11:00	59	332	391	15.1%	153	628	781	19.6%
11:00～12:00	42	353	395	10.6%	132	709	841	15.7%
12:00～13:00	30	363	393	7.6%	76	786	862	8.8%
13:00～14:00	26	335	361	7.2%	149	726	875	17.0%
14:00～15:00	54	360	414	13.0%	165	800	965	17.1%
15:00～16:00	42	370	412	10.2%	123	935	1,058	11.6%
16:00～17:00	26	296	322	8.1%	120	1,142	1,262	9.5%
17:00～18:00	16	464	480	3.3%	62	1,312	1,374	4.5%
18:00～19:00	5	355	360	1.4%	14	876	890	1.6%
12時間合計	456	4,166	4,622	9.9%	1,474	10,554	12,028	12.3%

	断面①				断面②			
	大型車	小型車	合計	大型車混入率	大型車	小型車	合計	大型車混入率
07:00～08:00	65	618	683	9.5%	220	2,326	2,546	8.6%
08:00～09:00	103	536	639	16.1%	340	1,681	2,021	16.8%
09:00～10:00	122	585	707	17.3%	353	1,552	1,905	18.5%
10:00～11:00	86	508	594	14.5%	314	1,381	1,695	18.5%
11:00～12:00	59	587	646	9.1%	237	1,396	1,633	14.5%
12:00～13:00	46	622	668	6.9%	176	1,578	1,754	10.0%
13:00～14:00	91	583	674	13.5%	312	1,577	1,889	16.5%
14:00～15:00	100	655	755	13.2%	339	1,673	2,012	16.8%
15:00～16:00	60	617	677	8.9%	236	1,775	2,011	11.7%
16:00～17:00	48	539	587	8.2%	226	1,882	2,108	10.7%
17:00～18:00	25	789	814	3.1%	122	2,511	2,633	4.6%
18:00～19:00	8	568	576	1.4%	37	1,862	1,899	1.9%
12時間合計	813	7,207	8,020	10.1%	2,912	21,194	24,106	12.1%

地点11 宮堀橋

調査日：令和3年11月16日(火)

	流入③				流入④			
	大型車	小型車	合計	大型車混入率	大型車	小型車	合計	大型車混入率
07:00～08:00	9	55	64	14.1%	97	922	1,019	9.5%
08:00～09:00	13	82	95	13.7%	166	671	837	19.8%
09:00～10:00	9	79	88	10.2%	137	601	738	18.6%
10:00～11:00	19	58	77	24.7%	137	572	709	19.3%
11:00～12:00	11	79	90	12.2%	135	664	799	16.9%
12:00～13:00	12	64	76	15.8%	74	694	768	9.6%
13:00～14:00	7	86	93	7.5%	107	617	724	14.8%
14:00～15:00	7	81	88	8.0%	143	666	809	17.7%
15:00～16:00	10	101	111	9.0%	117	781	898	13.0%
16:00～17:00	1	119	120	0.8%	112	953	1,065	10.5%
17:00～18:00	8	206	214	3.7%	56	1,128	1,184	4.7%
18:00～19:00	0	94	94	0.0%	18	789	807	2.2%
12時間合計	106	1,104	1,210	8.8%	1,299	9,058	10,357	12.5%

	流出③				流出④			
	大型車	小型車	合計	大型車混入率	大型車	小型車	合計	大型車混入率
07:00～08:00	5	126	131	3.8%	84	1,007	1,091	7.7%
08:00～09:00	9	80	89	10.1%	127	660	787	16.1%
09:00～10:00	7	67	74	9.5%	130	612	742	17.5%
10:00～11:00	8	70	78	10.3%	124	529	653	19.0%
11:00～12:00	4	69	73	5.5%	90	533	623	14.4%
12:00～13:00	5	51	56	8.9%	91	609	700	13.0%
13:00～14:00	6	57	63	9.5%	161	684	845	19.1%
14:00～15:00	3	56	59	5.1%	148	699	847	17.5%
15:00～16:00	4	45	49	8.2%	89	619	708	12.6%
16:00～17:00	2	40	42	4.8%	93	577	670	13.9%
17:00～18:00	3	68	71	4.2%	52	1,014	1,066	4.9%
18:00～19:00	0	34	34	0.0%	25	817	842	3.0%
12時間合計	56	763	819	6.8%	1,214	8,360	9,574	12.7%

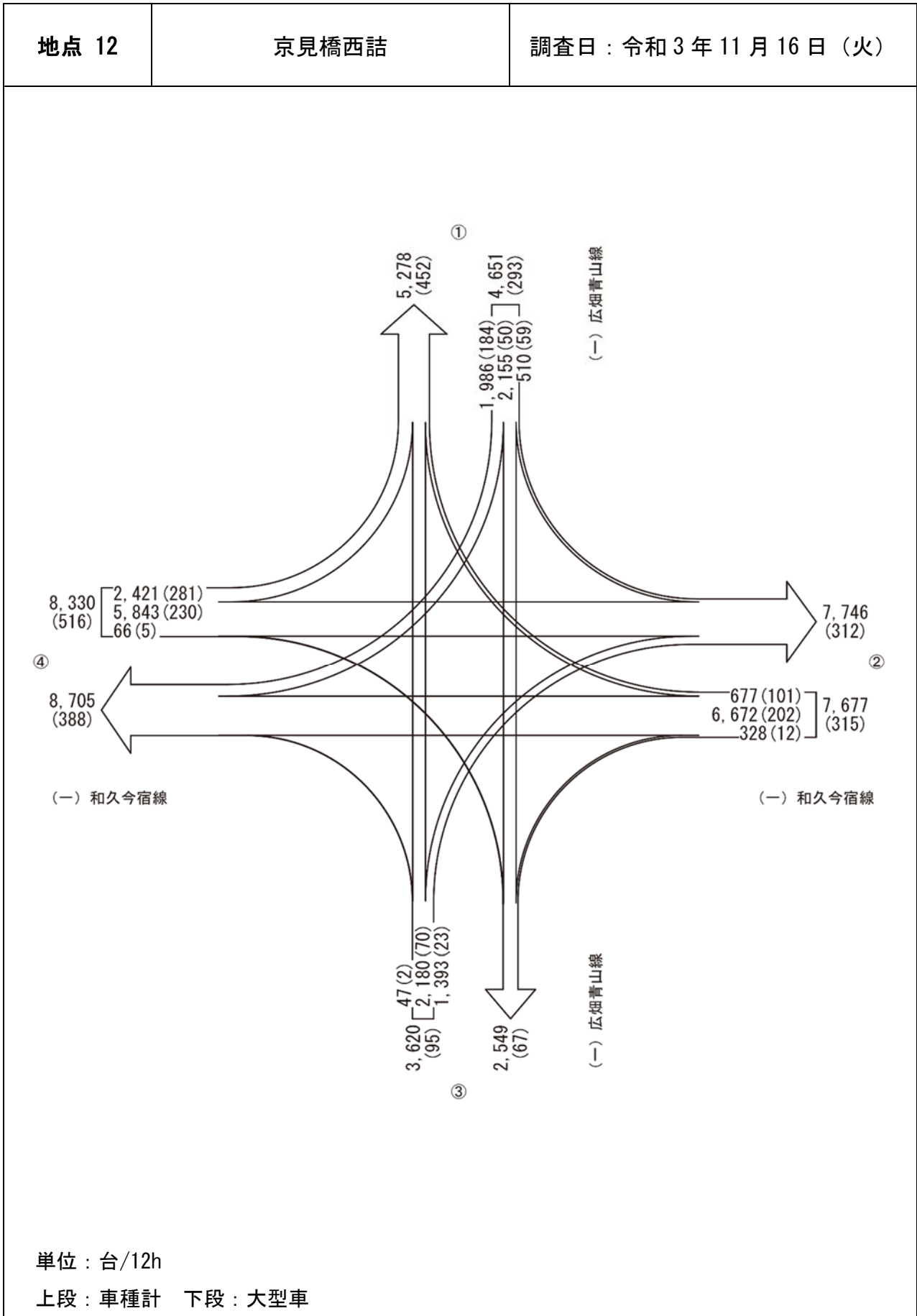
	断面③				断面④			
	大型車	小型車	合計	大型車混入率	大型車	小型車	合計	大型車混入率
07:00～08:00	14	181	195	7.2%	181	1,929	2,110	8.6%
08:00～09:00	22	162	184	12.0%	293	1,331	1,624	18.0%
09:00～10:00	16	146	162	9.9%	267	1,213	1,480	18.0%
10:00～11:00	27	128	155	17.4%	261	1,101	1,362	19.2%
11:00～12:00	15	148	163	9.2%	225	1,197	1,422	15.8%
12:00～13:00	17	115	132	12.9%	165	1,303	1,468	11.2%
13:00～14:00	13	143	156	8.3%	268	1,301	1,569	17.1%
14:00～15:00	10	137	147	6.8%	291	1,365	1,656	17.6%
15:00～16:00	14	146	160	8.8%	206	1,400	1,606	12.8%
16:00～17:00	3	159	162	1.9%	205	1,530	1,735	11.8%
17:00～18:00	11	274	285	3.9%	108	2,142	2,250	4.8%
18:00～19:00	0	128	128	0.0%	43	1,606	1,649	2.6%
12時間合計	162	1,867	2,029	8.0%	2,513	17,418	19,931	12.6%

地点11 宮堀橋

調査日：令和3年11月16日(火)

	交差点交通量			
	大型車	小型車	合計	大型車 混入率
07:00～08:00	240	2,527	2,767	8.7%
08:00～09:00	379	1,855	2,234	17.0%
09:00～10:00	379	1,748	2,127	17.8%
10:00～11:00	344	1,559	1,903	18.1%
11:00～12:00	268	1,664	1,932	13.9%
12:00～13:00	202	1,809	2,011	10.0%
13:00～14:00	342	1,802	2,144	16.0%
14:00～15:00	370	1,915	2,285	16.2%
15:00～16:00	258	1,969	2,227	11.6%
16:00～17:00	241	2,055	2,296	10.5%
17:00～18:00	133	2,858	2,991	4.4%
18:00～19:00	44	2,082	2,126	2.1%
12時間合計	3,200	23,843	27,043	11.8%

12 時間交通量図



地点12 京見橋西詰

調査日：令和3年11月16日(火)

	①→②				②→①			
	大型車	小型車	合計	大型車混入率	大型車	小型車	合計	大型車混入率
07:00～08:00	3	32	35	8.6%	3	32	35	8.6%
08:00～09:00	7	34	41	17.1%	18	43	61	29.5%
09:00～10:00	4	12	16	25.0%	14	44	58	24.1%
10:00～11:00	2	34	36	5.6%	11	48	59	18.6%
11:00～12:00	5	27	32	15.6%	6	63	69	8.7%
12:00～13:00	2	35	37	5.4%	8	63	71	11.3%
13:00～14:00	5	34	39	12.8%	16	57	73	21.9%
14:00～15:00	10	45	55	18.2%	12	49	61	19.7%
15:00～16:00	4	26	30	13.3%	7	55	62	11.3%
16:00～17:00	14	75	89	15.7%	0	9	9	0.0%
17:00～18:00	3	46	49	6.1%	5	65	70	7.1%
18:00～19:00	0	51	51	0.0%	1	48	49	2.0%
12時間合計	59	451	510	11.6%	101	576	677	14.9%

	①→③				②→③			
	大型車	小型車	合計	大型車混入率	大型車	小型車	合計	大型車混入率
07:00～08:00	6	195	201	3.0%	2	46	48	4.2%
08:00～09:00	2	218	220	0.9%	0	33	33	0.0%
09:00～10:00	8	160	168	4.8%	0	22	22	0.0%
10:00～11:00	3	228	231	1.3%	3	35	38	7.9%
11:00～12:00	7	147	154	4.5%	3	20	23	13.0%
12:00～13:00	2	142	144	1.4%	0	30	30	0.0%
13:00～14:00	3	148	151	2.0%	3	23	26	11.5%
14:00～15:00	5	156	161	3.1%	0	23	23	0.0%
15:00～16:00	5	315	320	1.6%	0	29	29	0.0%
16:00～17:00	3	141	144	2.1%	1	26	27	3.7%
17:00～18:00	4	95	99	4.0%	0	16	16	0.0%
18:00～19:00	2	160	162	1.2%	0	13	13	0.0%
12時間合計	50	2,105	2,155	2.3%	12	316	328	3.7%

	①→④				②→④			
	大型車	小型車	合計	大型車混入率	大型車	小型車	合計	大型車混入率
07:00～08:00	22	196	218	10.1%	28	590	618	4.5%
08:00～09:00	24	219	243	9.9%	35	606	641	5.5%
09:00～10:00	12	110	122	9.8%	12	516	528	2.3%
10:00～11:00	13	117	130	10.0%	13	522	535	2.4%
11:00～12:00	11	120	131	8.4%	13	409	422	3.1%
12:00～13:00	25	144	169	14.8%	27	551	578	4.7%
13:00～14:00	32	146	178	18.0%	27	549	576	4.7%
14:00～15:00	18	160	178	10.1%	6	527	533	1.1%
15:00～16:00	15	165	180	8.3%	18	416	434	4.1%
16:00～17:00	7	116	123	5.7%	12	509	521	2.3%
17:00～18:00	4	155	159	2.5%	4	634	638	0.6%
18:00～19:00	1	154	155	0.6%	7	641	648	1.1%
12時間合計	184	1,802	1,986	9.3%	202	6,470	6,672	3.0%

地点12 京見橋西詰

調査日：令和3年11月16日(火)

	③→①				④→①			
	大型車	小型車	合計	大型車混入率	大型車	小型車	合計	大型車混入率
07:00～08:00	5	241	246	2.0%	8	168	176	4.5%
08:00～09:00	7	180	187	3.7%	19	121	140	13.6%
09:00～10:00	9	167	176	5.1%	50	156	206	24.3%
10:00～11:00	9	169	178	5.1%	34	186	220	15.5%
11:00～12:00	6	140	146	4.1%	26	164	190	13.7%
12:00～13:00	3	180	183	1.6%	21	184	205	10.2%
13:00～14:00	5	151	156	3.2%	34	158	192	17.7%
14:00～15:00	4	148	152	2.6%	28	183	211	13.3%
15:00～16:00	5	178	183	2.7%	32	212	244	13.1%
16:00～17:00	13	201	214	6.1%	15	210	225	6.7%
17:00～18:00	2	201	203	1.0%	4	218	222	1.8%
18:00～19:00	2	154	156	1.3%	10	180	190	5.3%
12時間合計	70	2,110	2,180	3.2%	281	2,140	2,421	11.6%

	③→②				④→②			
	大型車	小型車	合計	大型車混入率	大型車	小型車	合計	大型車混入率
07:00～08:00	5	190	195	2.6%	25	538	563	4.4%
08:00～09:00	0	156	156	0.0%	21	452	473	4.4%
09:00～10:00	4	102	106	3.8%	16	437	453	3.5%
10:00～11:00	3	105	108	2.8%	46	456	502	9.2%
11:00～12:00	0	58	58	0.0%	10	431	441	2.3%
12:00～13:00	3	81	84	3.6%	15	465	480	3.1%
13:00～14:00	1	75	76	1.3%	17	493	510	3.3%
14:00～15:00	0	80	80	0.0%	25	499	524	4.8%
15:00～16:00	2	125	127	1.6%	21	450	471	4.5%
16:00～17:00	1	115	116	0.9%	24	494	518	4.6%
17:00～18:00	1	171	172	0.6%	9	468	477	1.9%
18:00～19:00	3	112	115	2.6%	1	430	431	0.2%
12時間合計	23	1,370	1,393	1.7%	230	5,613	5,843	3.9%

	③→④				④→③			
	大型車	小型車	合計	大型車混入率	大型車	小型車	合計	大型車混入率
07:00～08:00	2	2	4	50.0%	3	6	9	33.3%
08:00～09:00	0	2	2	0.0%	1	5	6	16.7%
09:00～10:00	0	1	1	0.0%	0	3	3	0.0%
10:00～11:00	0	8	8	0.0%	0	3	3	0.0%
11:00～12:00	0	5	5	0.0%	0	2	2	0.0%
12:00～13:00	0	5	5	0.0%	0	5	5	0.0%
13:00～14:00	0	6	6	0.0%	1	4	5	20.0%
14:00～15:00	0	5	5	0.0%	0	13	13	0.0%
15:00～16:00	0	5	5	0.0%	0	5	5	0.0%
16:00～17:00	0	2	2	0.0%	0	12	12	0.0%
17:00～18:00	0	3	3	0.0%	0	1	1	0.0%
18:00～19:00	0	1	1	0.0%	0	2	2	0.0%
12時間合計	2	45	47	4.3%	5	61	66	7.6%

地点12 京見橋西詰

調査日：令和3年11月16日(火)

	流入①				流入②			
	大型車	小型車	合計	大型車混入率	大型車	小型車	合計	大型車混入率
07:00～08:00	31	423	454	6.8%	33	668	701	4.7%
08:00～09:00	33	471	504	6.5%	53	682	735	7.2%
09:00～10:00	24	282	306	7.8%	26	582	608	4.3%
10:00～11:00	18	379	397	4.5%	27	605	632	4.3%
11:00～12:00	23	294	317	7.3%	22	492	514	4.3%
12:00～13:00	29	321	350	8.3%	35	644	679	5.2%
13:00～14:00	40	328	368	10.9%	46	629	675	6.8%
14:00～15:00	33	361	394	8.4%	18	599	617	2.9%
15:00～16:00	24	506	530	4.5%	25	500	525	4.8%
16:00～17:00	24	332	356	6.7%	13	544	557	2.3%
17:00～18:00	11	296	307	3.6%	9	715	724	1.2%
18:00～19:00	3	365	368	0.8%	8	702	710	1.1%
12時間合計	293	4,358	4,651	6.3%	315	7,362	7,677	4.1%

	流出①				流出②			
	大型車	小型車	合計	大型車混入率	大型車	小型車	合計	大型車混入率
07:00～08:00	16	441	457	3.5%	33	760	793	4.2%
08:00～09:00	44	344	388	11.3%	28	642	670	4.2%
09:00～10:00	73	367	440	16.6%	24	551	575	4.2%
10:00～11:00	54	403	457	11.8%	51	595	646	7.9%
11:00～12:00	38	367	405	9.4%	15	516	531	2.8%
12:00～13:00	32	427	459	7.0%	20	581	601	3.3%
13:00～14:00	55	366	421	13.1%	23	602	625	3.7%
14:00～15:00	44	380	424	10.4%	35	624	659	5.3%
15:00～16:00	44	445	489	9.0%	27	601	628	4.3%
16:00～17:00	28	420	448	6.3%	39	684	723	5.4%
17:00～18:00	11	484	495	2.2%	13	685	698	1.9%
18:00～19:00	13	382	395	3.3%	4	593	597	0.7%
12時間合計	452	4,826	5,278	8.6%	312	7,434	7,746	4.0%

	断面①				断面②			
	大型車	小型車	合計	大型車混入率	大型車	小型車	合計	大型車混入率
07:00～08:00	47	864	911	5.2%	66	1,428	1,494	4.4%
08:00～09:00	77	815	892	8.6%	81	1,324	1,405	5.8%
09:00～10:00	97	649	746	13.0%	50	1,133	1,183	4.2%
10:00～11:00	72	782	854	8.4%	78	1,200	1,278	6.1%
11:00～12:00	61	661	722	8.4%	37	1,008	1,045	3.5%
12:00～13:00	61	748	809	7.5%	55	1,225	1,280	4.3%
13:00～14:00	95	694	789	12.0%	69	1,231	1,300	5.3%
14:00～15:00	77	741	818	9.4%	53	1,223	1,276	4.2%
15:00～16:00	68	951	1,019	6.7%	52	1,101	1,153	4.5%
16:00～17:00	52	752	804	6.5%	52	1,228	1,280	4.1%
17:00～18:00	22	780	802	2.7%	22	1,400	1,422	1.5%
18:00～19:00	16	747	763	2.1%	12	1,295	1,307	0.9%
12時間合計	745	9,184	9,929	7.5%	627	14,796	15,423	4.1%

地点12 京見橋西詰

調査日：令和3年11月16日(火)

	流入③				流入④			
	大型車	小型車	合計	大型車混入率	大型車	小型車	合計	大型車混入率
07:00～08:00	12	433	445	2.7%	36	712	748	4.8%
08:00～09:00	7	338	345	2.0%	41	578	619	6.6%
09:00～10:00	13	270	283	4.6%	66	596	662	10.0%
10:00～11:00	12	282	294	4.1%	80	645	725	11.0%
11:00～12:00	6	203	209	2.9%	36	597	633	5.7%
12:00～13:00	6	266	272	2.2%	36	654	690	5.2%
13:00～14:00	6	232	238	2.5%	52	655	707	7.4%
14:00～15:00	4	233	237	1.7%	53	695	748	7.1%
15:00～16:00	7	308	315	2.2%	53	667	720	7.4%
16:00～17:00	14	318	332	4.2%	39	716	755	5.2%
17:00～18:00	3	375	378	0.8%	13	687	700	1.9%
18:00～19:00	5	267	272	1.8%	11	612	623	1.8%
12時間合計	95	3,525	3,620	2.6%	516	7,814	8,330	6.2%

	流出③				流出④			
	大型車	小型車	合計	大型車混入率	大型車	小型車	合計	大型車混入率
07:00～08:00	11	247	258	4.3%	52	788	840	6.2%
08:00～09:00	3	256	259	1.2%	59	827	886	6.7%
09:00～10:00	8	185	193	4.1%	24	627	651	3.7%
10:00～11:00	6	266	272	2.2%	26	647	673	3.9%
11:00～12:00	10	169	179	5.6%	24	534	558	4.3%
12:00～13:00	2	177	179	1.1%	52	700	752	6.9%
13:00～14:00	7	175	182	3.8%	59	701	760	7.8%
14:00～15:00	5	192	197	2.5%	24	692	716	3.4%
15:00～16:00	5	349	354	1.4%	33	586	619	5.3%
16:00～17:00	4	179	183	2.2%	19	627	646	2.9%
17:00～18:00	4	112	116	3.4%	8	792	800	1.0%
18:00～19:00	2	175	177	1.1%	8	796	804	1.0%
12時間合計	67	2,482	2,549	2.6%	388	8,317	8,705	4.5%

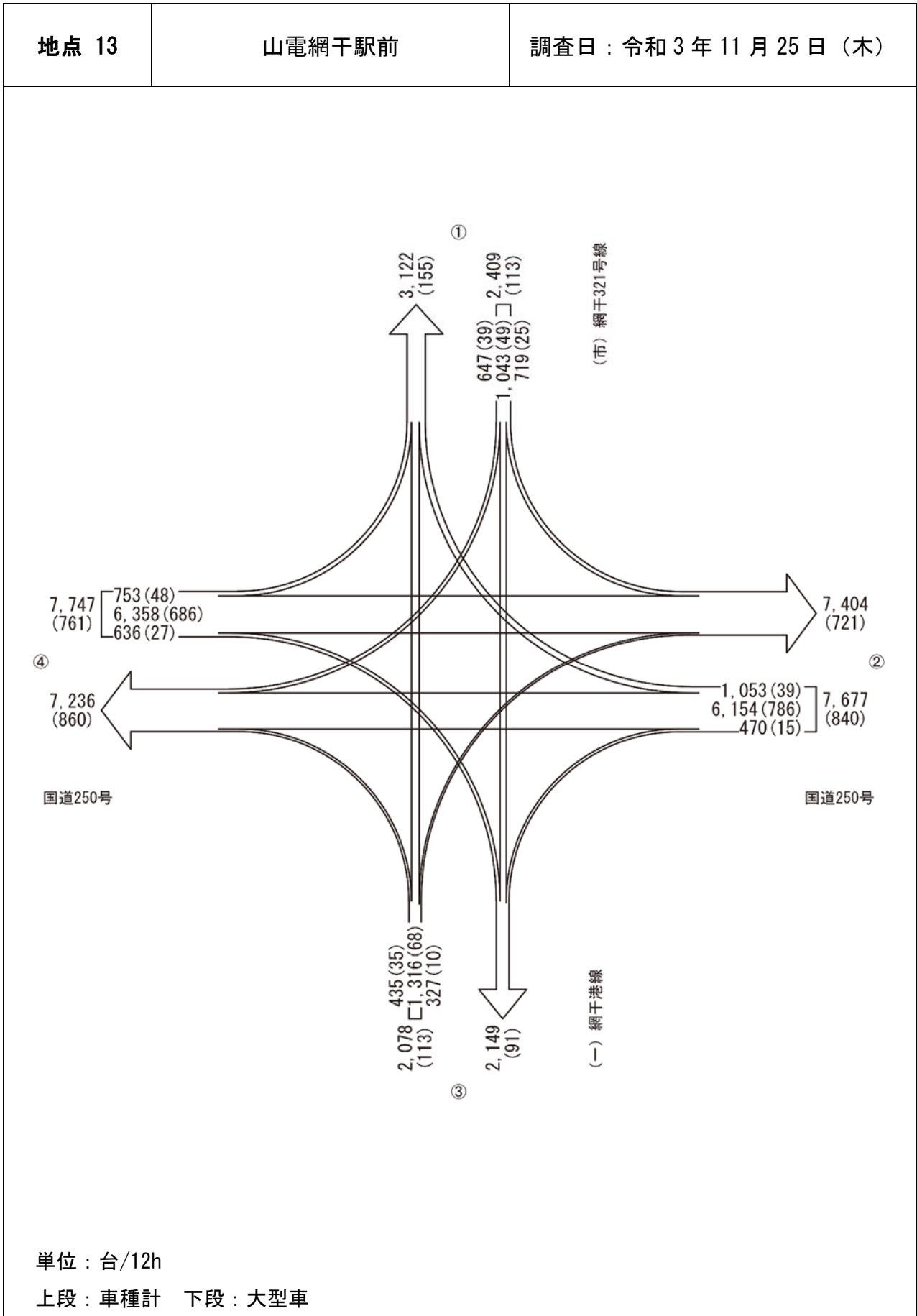
	断面③				断面④			
	大型車	小型車	合計	大型車混入率	大型車	小型車	合計	大型車混入率
07:00～08:00	23	680	703	3.3%	88	1,500	1,588	5.5%
08:00～09:00	10	594	604	1.7%	100	1,405	1,505	6.6%
09:00～10:00	21	455	476	4.4%	90	1,223	1,313	6.9%
10:00～11:00	18	548	566	3.2%	106	1,292	1,398	7.6%
11:00～12:00	16	372	388	4.1%	60	1,131	1,191	5.0%
12:00～13:00	8	443	451	1.8%	88	1,354	1,442	6.1%
13:00～14:00	13	407	420	3.1%	111	1,356	1,467	7.6%
14:00～15:00	9	425	434	2.1%	77	1,387	1,464	5.3%
15:00～16:00	12	657	669	1.8%	86	1,253	1,339	6.4%
16:00～17:00	18	497	515	3.5%	58	1,343	1,401	4.1%
17:00～18:00	7	487	494	1.4%	21	1,479	1,500	1.4%
18:00～19:00	7	442	449	1.6%	19	1,408	1,427	1.3%
12時間合計	162	6,007	6,169	2.6%	904	16,131	17,035	5.3%

地点12 京見橋西詰

調査日：令和3年11月16日(火)

	交差点交通量			
	大型車	小型車	合計	大型車 混入率
07:00～08:00	112	2,236	2,348	4.8%
08:00～09:00	134	2,069	2,203	6.1%
09:00～10:00	129	1,730	1,859	6.9%
10:00～11:00	137	1,911	2,048	6.7%
11:00～12:00	87	1,586	1,673	5.2%
12:00～13:00	106	1,885	1,991	5.3%
13:00～14:00	144	1,844	1,988	7.2%
14:00～15:00	108	1,888	1,996	5.4%
15:00～16:00	109	1,981	2,090	5.2%
16:00～17:00	90	1,910	2,000	4.5%
17:00～18:00	36	2,073	2,109	1.7%
18:00～19:00	27	1,946	1,973	1.4%
12時間合計	1,219	23,059	24,278	5.0%

12 時間交通量図



地点13 山電網干駅前

調査日：令和3年11月25日(木)

	①→②				②→①			
	大型車	小型車	合計	大型車混入率	大型車	小型車	合計	大型車混入率
07:00～08:00	4	24	28	14.3%	1	32	33	3.0%
08:00～09:00	5	33	38	13.2%	6	69	75	8.0%
09:00～10:00	2	53	55	3.6%	9	67	76	11.8%
10:00～11:00	1	76	77	1.3%	5	50	55	9.1%
11:00～12:00	2	61	63	3.2%	4	94	98	4.1%
12:00～13:00	3	75	78	3.8%	1	90	91	1.1%
13:00～14:00	1	56	57	1.8%	5	92	97	5.2%
14:00～15:00	3	60	63	4.8%	4	99	103	3.9%
15:00～16:00	2	85	87	2.3%	2	89	91	2.2%
16:00～17:00	1	60	61	1.6%	2	87	89	2.2%
17:00～18:00	0	61	61	0.0%	0	126	126	0.0%
18:00～19:00	1	50	51	2.0%	0	119	119	0.0%
12時間合計	25	694	719	3.5%	39	1,014	1,053	3.7%

	①→③				②→③			
	大型車	小型車	合計	大型車混入率	大型車	小型車	合計	大型車混入率
07:00～08:00	4	144	148	2.7%	2	77	79	2.5%
08:00～09:00	6	106	112	5.4%	2	32	34	5.9%
09:00～10:00	3	72	75	4.0%	2	34	36	5.6%
10:00～11:00	3	62	65	4.6%	2	26	28	7.1%
11:00～12:00	5	76	81	6.2%	1	38	39	2.6%
12:00～13:00	3	96	99	3.0%	1	33	34	2.9%
13:00～14:00	6	67	73	8.2%	0	50	50	0.0%
14:00～15:00	5	76	81	6.2%	1	31	32	3.1%
15:00～16:00	5	77	82	6.1%	3	27	30	10.0%
16:00～17:00	4	84	88	4.5%	1	37	38	2.6%
17:00～18:00	3	77	80	3.8%	0	37	37	0.0%
18:00～19:00	2	57	59	3.4%	0	33	33	0.0%
12時間合計	49	994	1,043	4.7%	15	455	470	3.2%

	①→④				②→④			
	大型車	小型車	合計	大型車混入率	大型車	小型車	合計	大型車混入率
07:00～08:00	3	79	82	3.7%	27	603	630	4.3%
08:00～09:00	4	45	49	8.2%	104	421	525	19.8%
09:00～10:00	6	35	41	14.6%	96	272	368	26.1%
10:00～11:00	2	44	46	4.3%	95	314	409	23.2%
11:00～12:00	3	52	55	5.5%	82	393	475	17.3%
12:00～13:00	4	46	50	8.0%	57	387	444	12.8%
13:00～14:00	4	45	49	8.2%	84	419	503	16.7%
14:00～15:00	5	43	48	10.4%	90	399	489	18.4%
15:00～16:00	2	71	73	2.7%	72	415	487	14.8%
16:00～17:00	2	66	68	2.9%	52	531	583	8.9%
17:00～18:00	4	40	44	9.1%	25	636	661	3.8%
18:00～19:00	0	42	42	0.0%	2	578	580	0.3%
12時間合計	39	608	647	6.0%	786	5,368	6,154	12.8%

地点13 山電網干駅前

調査日：令和3年11月25日(木)

	③→①				④→①			
	大型車	小型車	合計	大型車混入率	大型車	小型車	合計	大型車混入率
07:00～08:00	6	85	91	6.6%	3	64	67	4.5%
08:00～09:00	9	146	155	5.8%	7	62	69	10.1%
09:00～10:00	9	74	83	10.8%	3	52	55	5.5%
10:00～11:00	3	83	86	3.5%	2	52	54	3.7%
11:00～12:00	7	106	113	6.2%	2	51	53	3.8%
12:00～13:00	6	82	88	6.8%	2	54	56	3.6%
13:00～14:00	5	91	96	5.2%	5	43	48	10.4%
14:00～15:00	9	72	81	11.1%	9	51	60	15.0%
15:00～16:00	6	98	104	5.8%	3	26	29	10.3%
16:00～17:00	5	149	154	3.2%	3	86	89	3.4%
17:00～18:00	1	145	146	0.7%	9	97	106	8.5%
18:00～19:00	2	117	119	1.7%	0	67	67	0.0%
12時間合計	68	1,248	1,316	5.2%	48	705	753	6.4%

	③→②				④→②			
	大型車	小型車	合計	大型車混入率	大型車	小型車	合計	大型車混入率
07:00～08:00	2	15	17	11.8%	31	665	696	4.5%
08:00～09:00	3	15	18	16.7%	63	528	591	10.7%
09:00～10:00	1	37	38	2.6%	94	415	509	18.5%
10:00～11:00	1	30	31	3.2%	77	458	535	14.4%
11:00～12:00	0	44	44	0.0%	81	487	568	14.3%
12:00～13:00	1	29	30	3.3%	56	440	496	11.3%
13:00～14:00	0	30	30	0.0%	71	385	456	15.6%
14:00～15:00	2	30	32	6.3%	80	391	471	17.0%
15:00～16:00	0	28	28	0.0%	66	398	464	14.2%
16:00～17:00	0	21	21	0.0%	43	511	554	7.8%
17:00～18:00	0	23	23	0.0%	22	564	586	3.8%
18:00～19:00	0	15	15	0.0%	2	430	432	0.5%
12時間合計	10	317	327	3.1%	686	5,672	6,358	10.8%

	③→④				④→③			
	大型車	小型車	合計	大型車混入率	大型車	小型車	合計	大型車混入率
07:00～08:00	3	25	28	10.7%	3	117	120	2.5%
08:00～09:00	2	40	42	4.8%	3	75	78	3.8%
09:00～10:00	5	35	40	12.5%	1	30	31	3.2%
10:00～11:00	3	25	28	10.7%	1	29	30	3.3%
11:00～12:00	4	29	33	12.1%	2	41	43	4.7%
12:00～13:00	2	23	25	8.0%	2	48	50	4.0%
13:00～14:00	3	32	35	8.6%	6	27	33	18.2%
14:00～15:00	3	36	39	7.7%	3	31	34	8.8%
15:00～16:00	6	39	45	13.3%	1	47	48	2.1%
16:00～17:00	4	40	44	9.1%	4	64	68	5.9%
17:00～18:00	0	46	46	0.0%	1	65	66	1.5%
18:00～19:00	0	30	30	0.0%	0	35	35	0.0%
12時間合計	35	400	435	8.0%	27	609	636	4.2%

地点13 山電網干駅前

調査日：令和3年11月25日(木)

	流入①				流入②			
	大型車	小型車	合計	大型車混入率	大型車	小型車	合計	大型車混入率
07:00～08:00	11	247	258	4.3%	30	712	742	4.0%
08:00～09:00	15	184	199	7.5%	112	522	634	17.7%
09:00～10:00	11	160	171	6.4%	107	373	480	22.3%
10:00～11:00	6	182	188	3.2%	102	390	492	20.7%
11:00～12:00	10	189	199	5.0%	87	525	612	14.2%
12:00～13:00	10	217	227	4.4%	59	510	569	10.4%
13:00～14:00	11	168	179	6.1%	89	561	650	13.7%
14:00～15:00	13	179	192	6.8%	95	529	624	15.2%
15:00～16:00	9	233	242	3.7%	77	531	608	12.7%
16:00～17:00	7	210	217	3.2%	55	655	710	7.7%
17:00～18:00	7	178	185	3.8%	25	799	824	3.0%
18:00～19:00	3	149	152	2.0%	2	730	732	0.3%
12時間合計	113	2,296	2,409	4.7%	840	6,837	7,677	10.9%

	流出①				流出②			
	大型車	小型車	合計	大型車混入率	大型車	小型車	合計	大型車混入率
07:00～08:00	10	181	191	5.2%	37	704	741	5.0%
08:00～09:00	22	277	299	7.4%	71	576	647	11.0%
09:00～10:00	21	193	214	9.8%	97	505	602	16.1%
10:00～11:00	10	185	195	5.1%	79	564	643	12.3%
11:00～12:00	13	251	264	4.9%	83	592	675	12.3%
12:00～13:00	9	226	235	3.8%	60	544	604	9.9%
13:00～14:00	15	226	241	6.2%	72	471	543	13.3%
14:00～15:00	22	222	244	9.0%	85	481	566	15.0%
15:00～16:00	11	213	224	4.9%	68	511	579	11.7%
16:00～17:00	10	322	332	3.0%	44	592	636	6.9%
17:00～18:00	10	368	378	2.6%	22	648	670	3.3%
18:00～19:00	2	303	305	0.7%	3	495	498	0.6%
12時間合計	155	2,967	3,122	5.0%	721	6,683	7,404	9.7%

	断面①				断面②			
	大型車	小型車	合計	大型車混入率	大型車	小型車	合計	大型車混入率
07:00～08:00	21	428	449	4.7%	67	1,416	1,483	4.5%
08:00～09:00	37	461	498	7.4%	183	1,098	1,281	14.3%
09:00～10:00	32	353	385	8.3%	204	878	1,082	18.9%
10:00～11:00	16	367	383	4.2%	181	954	1,135	15.9%
11:00～12:00	23	440	463	5.0%	170	1,117	1,287	13.2%
12:00～13:00	19	443	462	4.1%	119	1,054	1,173	10.1%
13:00～14:00	26	394	420	6.2%	161	1,032	1,193	13.5%
14:00～15:00	35	401	436	8.0%	180	1,010	1,190	15.1%
15:00～16:00	20	446	466	4.3%	145	1,042	1,187	12.2%
16:00～17:00	17	532	549	3.1%	99	1,247	1,346	7.4%
17:00～18:00	17	546	563	3.0%	47	1,447	1,494	3.1%
18:00～19:00	5	452	457	1.1%	5	1,225	1,230	0.4%
12時間合計	268	5,263	5,531	4.8%	1,561	13,520	15,081	10.4%

地点13 山電網干駅前

調査日：令和3年11月25日(木)

	流入③				流入④			
	大型車	小型車	合計	大型車混入率	大型車	小型車	合計	大型車混入率
07:00～08:00	11	125	136	8.1%	37	846	883	4.2%
08:00～09:00	14	201	215	6.5%	73	665	738	9.9%
09:00～10:00	15	146	161	9.3%	98	497	595	16.5%
10:00～11:00	7	138	145	4.8%	80	539	619	12.9%
11:00～12:00	11	179	190	5.8%	85	579	664	12.8%
12:00～13:00	9	134	143	6.3%	60	542	602	10.0%
13:00～14:00	8	153	161	5.0%	82	455	537	15.3%
14:00～15:00	14	138	152	9.2%	92	473	565	16.3%
15:00～16:00	12	165	177	6.8%	70	471	541	12.9%
16:00～17:00	9	210	219	4.1%	50	661	711	7.0%
17:00～18:00	1	214	215	0.5%	32	726	758	4.2%
18:00～19:00	2	162	164	1.2%	2	532	534	0.4%
12時間合計	113	1,965	2,078	5.4%	761	6,986	7,747	9.8%

	流出③				流出④			
	大型車	小型車	合計	大型車混入率	大型車	小型車	合計	大型車混入率
07:00～08:00	9	338	347	2.6%	33	707	740	4.5%
08:00～09:00	11	213	224	4.9%	110	506	616	17.9%
09:00～10:00	6	136	142	4.2%	107	342	449	23.8%
10:00～11:00	6	117	123	4.9%	100	383	483	20.7%
11:00～12:00	8	155	163	4.9%	89	474	563	15.8%
12:00～13:00	6	177	183	3.3%	63	456	519	12.1%
13:00～14:00	12	144	156	7.7%	91	496	587	15.5%
14:00～15:00	9	138	147	6.1%	98	478	576	17.0%
15:00～16:00	9	151	160	5.6%	80	525	605	13.2%
16:00～17:00	9	185	194	4.6%	58	637	695	8.3%
17:00～18:00	4	179	183	2.2%	29	722	751	3.9%
18:00～19:00	2	125	127	1.6%	2	650	652	0.3%
12時間合計	91	2,058	2,149	4.2%	860	6,376	7,236	11.9%

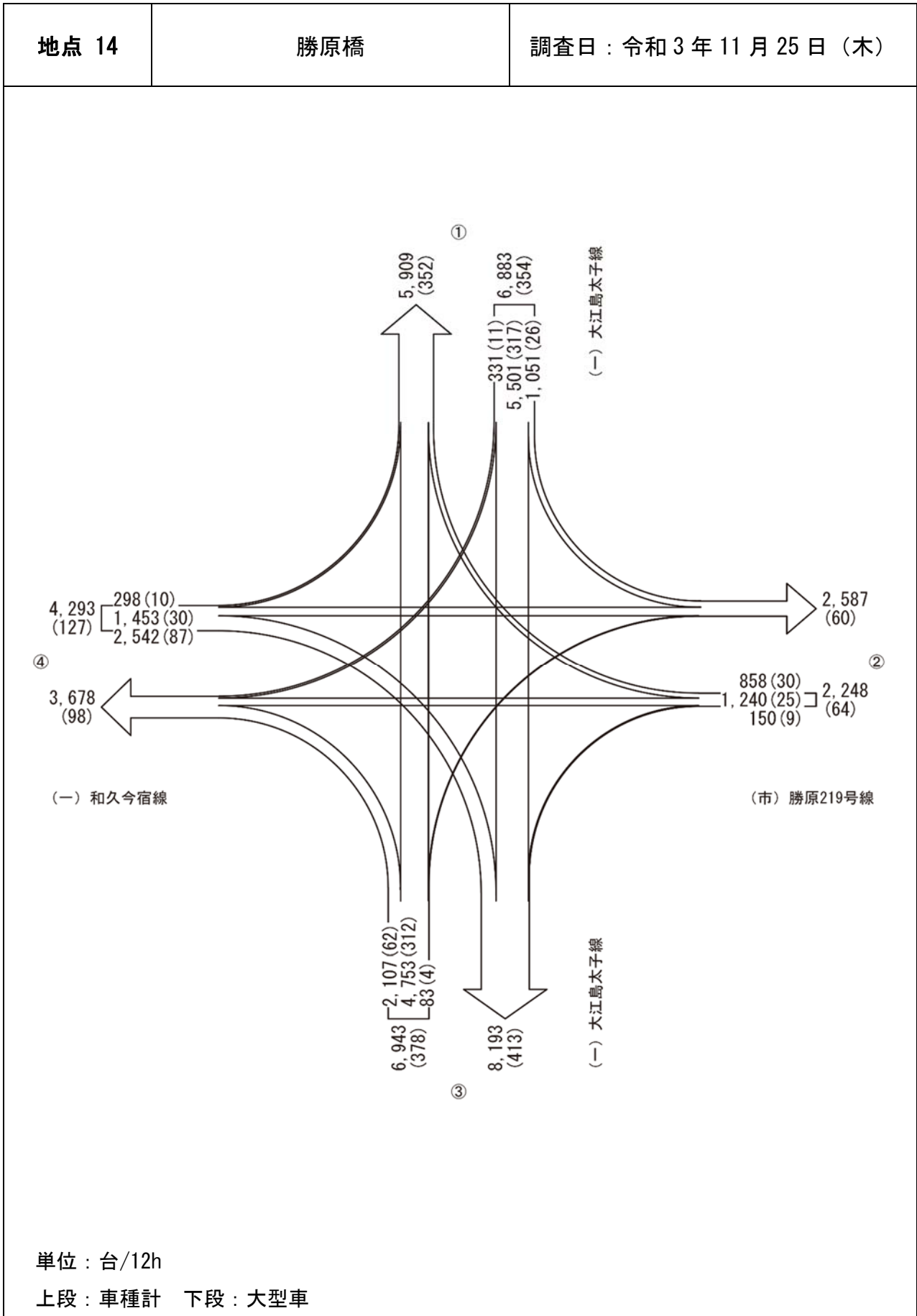
	断面③				断面④			
	大型車	小型車	合計	大型車混入率	大型車	小型車	合計	大型車混入率
07:00～08:00	20	463	483	4.1%	70	1,553	1,623	4.3%
08:00～09:00	25	414	439	5.7%	183	1,171	1,354	13.5%
09:00～10:00	21	282	303	6.9%	205	839	1,044	19.6%
10:00～11:00	13	255	268	4.9%	180	922	1,102	16.3%
11:00～12:00	19	334	353	5.4%	174	1,053	1,227	14.2%
12:00～13:00	15	311	326	4.6%	123	998	1,121	11.0%
13:00～14:00	20	297	317	6.3%	173	951	1,124	15.4%
14:00～15:00	23	276	299	7.7%	190	951	1,141	16.7%
15:00～16:00	21	316	337	6.2%	150	996	1,146	13.1%
16:00～17:00	18	395	413	4.4%	108	1,298	1,406	7.7%
17:00～18:00	5	393	398	1.3%	61	1,448	1,509	4.0%
18:00～19:00	4	287	291	1.4%	4	1,182	1,186	0.3%
12時間合計	204	4,023	4,227	4.8%	1,621	13,362	14,983	10.8%

地点13 山電網干駅前

調査日：令和3年11月25日(木)

	交差点交通量			
	大型車	小型車	合計	大型車 混入率
07:00～08:00	89	1,930	2,019	4.4%
08:00～09:00	214	1,572	1,786	12.0%
09:00～10:00	231	1,176	1,407	16.4%
10:00～11:00	195	1,249	1,444	13.5%
11:00～12:00	193	1,472	1,665	11.6%
12:00～13:00	138	1,403	1,541	9.0%
13:00～14:00	190	1,337	1,527	12.4%
14:00～15:00	214	1,319	1,533	14.0%
15:00～16:00	168	1,400	1,568	10.7%
16:00～17:00	121	1,736	1,857	6.5%
17:00～18:00	65	1,917	1,982	3.3%
18:00～19:00	9	1,573	1,582	0.6%
12時間合計	1,827	18,084	19,911	9.2%

12時間交通量図



地点14 勝原橋

調査日：令和3年11月25日(木)

	①→②				②→①			
	大型車	小型車	合計	大型車混入率	大型車	小型車	合計	大型車混入率
07:00～08:00	4	124	128	3.1%	3	94	97	3.1%
08:00～09:00	6	97	103	5.8%	3	85	88	3.4%
09:00～10:00	2	63	65	3.1%	1	66	67	1.5%
10:00～11:00	3	80	83	3.6%	1	58	59	1.7%
11:00～12:00	3	72	75	4.0%	2	54	56	3.6%
12:00～13:00	2	78	80	2.5%	9	58	67	13.4%
13:00～14:00	0	80	80	0.0%	2	57	59	3.4%
14:00～15:00	2	74	76	2.6%	2	75	77	2.6%
15:00～16:00	2	61	63	3.2%	1	56	57	1.8%
16:00～17:00	1	84	85	1.2%	4	85	89	4.5%
17:00～18:00	0	83	83	0.0%	2	82	84	2.4%
18:00～19:00	1	129	130	0.8%	0	58	58	0.0%
12時間合計	26	1,025	1,051	2.5%	30	828	858	3.5%

	①→③				②→③			
	大型車	小型車	合計	大型車混入率	大型車	小型車	合計	大型車混入率
07:00～08:00	28	517	545	5.1%	1	15	16	6.3%
08:00～09:00	32	405	437	7.3%	1	17	18	5.6%
09:00～10:00	28	312	340	8.2%	0	17	17	0.0%
10:00～11:00	46	386	432	10.6%	2	52	54	3.7%
11:00～12:00	28	338	366	7.7%	1	8	9	11.1%
12:00～13:00	43	521	564	7.6%	2	3	5	40.0%
13:00～14:00	39	496	535	7.3%	0	7	7	0.0%
14:00～15:00	26	402	428	6.1%	0	7	7	0.0%
15:00～16:00	14	289	303	4.6%	1	9	10	10.0%
16:00～17:00	16	393	409	3.9%	1	4	5	20.0%
17:00～18:00	12	427	439	2.7%	0	1	1	0.0%
18:00～19:00	5	698	703	0.7%	0	1	1	0.0%
12時間合計	317	5,184	5,501	5.8%	9	141	150	6.0%

	①→④				②→④			
	大型車	小型車	合計	大型車混入率	大型車	小型車	合計	大型車混入率
07:00～08:00	0	14	14	0.0%	2	101	103	1.9%
08:00～09:00	0	23	23	0.0%	2	113	115	1.7%
09:00～10:00	0	24	24	0.0%	1	104	105	1.0%
10:00～11:00	0	21	21	0.0%	3	115	118	2.5%
11:00～12:00	0	28	28	0.0%	0	57	57	0.0%
12:00～13:00	2	7	9	22.2%	1	56	57	1.8%
13:00～14:00	3	25	28	10.7%	2	71	73	2.7%
14:00～15:00	1	39	40	2.5%	5	75	80	6.3%
15:00～16:00	1	28	29	3.4%	6	127	133	4.5%
16:00～17:00	3	38	41	7.3%	1	174	175	0.6%
17:00～18:00	0	33	33	0.0%	1	129	130	0.8%
18:00～19:00	1	40	41	2.4%	1	93	94	1.1%
12時間合計	11	320	331	3.3%	25	1,215	1,240	2.0%

地点14 勝原橋

調査日：令和3年11月25日(木)

	③→①				④→①			
	大型車	小型車	合計	大型車混入率	大型車	小型車	合計	大型車混入率
07:00～08:00	22	415	437	5.0%	1	11	12	8.3%
08:00～09:00	21	352	373	5.6%	1	36	37	2.7%
09:00～10:00	37	439	476	7.8%	1	18	19	5.3%
10:00～11:00	40	348	388	10.3%	1	24	25	4.0%
11:00～12:00	24	339	363	6.6%	2	27	29	6.9%
12:00～13:00	13	267	280	4.6%	0	16	16	0.0%
13:00～14:00	36	417	453	7.9%	0	24	24	0.0%
14:00～15:00	52	389	441	11.8%	0	31	31	0.0%
15:00～16:00	21	376	397	5.3%	3	24	27	11.1%
16:00～17:00	31	467	498	6.2%	1	20	21	4.8%
17:00～18:00	8	407	415	1.9%	0	25	25	0.0%
18:00～19:00	7	225	232	3.0%	0	32	32	0.0%
12時間合計	312	4,441	4,753	6.6%	10	288	298	3.4%

	③→②				④→②			
	大型車	小型車	合計	大型車混入率	大型車	小型車	合計	大型車混入率
07:00～08:00	0	19	19	0.0%	6	190	196	3.1%
08:00～09:00	0	16	16	0.0%	3	166	169	1.8%
09:00～10:00	3	7	10	30.0%	1	95	96	1.0%
10:00～11:00	0	7	7	0.0%	1	104	105	1.0%
11:00～12:00	0	9	9	0.0%	0	113	113	0.0%
12:00～13:00	1	3	4	25.0%	3	95	98	3.1%
13:00～14:00	0	5	5	0.0%	4	110	114	3.5%
14:00～15:00	0	2	2	0.0%	3	105	108	2.8%
15:00～16:00	0	1	1	0.0%	1	54	55	1.8%
16:00～17:00	0	4	4	0.0%	0	96	96	0.0%
17:00～18:00	0	2	2	0.0%	0	132	132	0.0%
18:00～19:00	0	4	4	0.0%	8	163	171	4.7%
12時間合計	4	79	83	4.8%	30	1,423	1,453	2.1%

	③→④				④→③			
	大型車	小型車	合計	大型車混入率	大型車	小型車	合計	大型車混入率
07:00～08:00	5	170	175	2.9%	13	290	303	4.3%
08:00～09:00	9	157	166	5.4%	11	180	191	5.8%
09:00～10:00	6	133	139	4.3%	6	221	227	2.6%
10:00～11:00	6	188	194	3.1%	5	199	204	2.5%
11:00～12:00	6	196	202	3.0%	11	202	213	5.2%
12:00～13:00	3	152	155	1.9%	16	241	257	6.2%
13:00～14:00	4	162	166	2.4%	9	205	214	4.2%
14:00～15:00	6	152	158	3.8%	4	146	150	2.7%
15:00～16:00	11	163	174	6.3%	4	137	141	2.8%
16:00～17:00	3	196	199	1.5%	1	153	154	0.6%
17:00～18:00	1	173	174	0.6%	7	156	163	4.3%
18:00～19:00	2	203	205	1.0%	0	325	325	0.0%
12時間合計	62	2,045	2,107	2.9%	87	2,455	2,542	3.4%

地点14 勝原橋

調査日：令和3年11月25日(木)

	流入①				流入②			
	大型車	小型車	合計	大型車混入率	大型車	小型車	合計	大型車混入率
07:00～08:00	32	655	687	4.7%	6	210	216	2.8%
08:00～09:00	38	525	563	6.7%	6	215	221	2.7%
09:00～10:00	30	399	429	7.0%	2	187	189	1.1%
10:00～11:00	49	487	536	9.1%	6	225	231	2.6%
11:00～12:00	31	438	469	6.6%	3	119	122	2.5%
12:00～13:00	47	606	653	7.2%	12	117	129	9.3%
13:00～14:00	42	601	643	6.5%	4	135	139	2.9%
14:00～15:00	29	515	544	5.3%	7	157	164	4.3%
15:00～16:00	17	378	395	4.3%	8	192	200	4.0%
16:00～17:00	20	515	535	3.7%	6	263	269	2.2%
17:00～18:00	12	543	555	2.2%	3	212	215	1.4%
18:00～19:00	7	867	874	0.8%	1	152	153	0.7%
12時間合計	354	6,529	6,883	5.1%	64	2,184	2,248	2.8%

	流出①				流出②			
	大型車	小型車	合計	大型車混入率	大型車	小型車	合計	大型車混入率
07:00～08:00	26	520	546	4.8%	10	333	343	2.9%
08:00～09:00	25	473	498	5.0%	9	279	288	3.1%
09:00～10:00	39	523	562	6.9%	6	165	171	3.5%
10:00～11:00	42	430	472	8.9%	4	191	195	2.1%
11:00～12:00	28	420	448	6.3%	3	194	197	1.5%
12:00～13:00	22	341	363	6.1%	6	176	182	3.3%
13:00～14:00	38	498	536	7.1%	4	195	199	2.0%
14:00～15:00	54	495	549	9.8%	5	181	186	2.7%
15:00～16:00	25	456	481	5.2%	3	116	119	2.5%
16:00～17:00	36	572	608	5.9%	1	184	185	0.5%
17:00～18:00	10	514	524	1.9%	0	217	217	0.0%
18:00～19:00	7	315	322	2.2%	9	296	305	3.0%
12時間合計	352	5,557	5,909	6.0%	60	2,527	2,587	2.3%

	断面①				断面②			
	大型車	小型車	合計	大型車混入率	大型車	小型車	合計	大型車混入率
07:00～08:00	58	1,175	1,233	4.7%	16	543	559	2.9%
08:00～09:00	63	998	1,061	5.9%	15	494	509	2.9%
09:00～10:00	69	922	991	7.0%	8	352	360	2.2%
10:00～11:00	91	917	1,008	9.0%	10	416	426	2.3%
11:00～12:00	59	858	917	6.4%	6	313	319	1.9%
12:00～13:00	69	947	1,016	6.8%	18	293	311	5.8%
13:00～14:00	80	1,099	1,179	6.8%	8	330	338	2.4%
14:00～15:00	83	1,010	1,093	7.6%	12	338	350	3.4%
15:00～16:00	42	834	876	4.8%	11	308	319	3.4%
16:00～17:00	56	1,087	1,143	4.9%	7	447	454	1.5%
17:00～18:00	22	1,057	1,079	2.0%	3	429	432	0.7%
18:00～19:00	14	1,182	1,196	1.2%	10	448	458	2.2%
12時間合計	706	12,086	12,792	5.5%	124	4,711	4,835	2.6%

地点14 勝原橋

調査日：令和3年11月25日(木)

	流入③				流入④			
	大型車	小型車	合計	大型車混入率	大型車	小型車	合計	大型車混入率
07:00～08:00	27	604	631	4.3%	20	491	511	3.9%
08:00～09:00	30	525	555	5.4%	15	382	397	3.8%
09:00～10:00	46	579	625	7.4%	8	334	342	2.3%
10:00～11:00	46	543	589	7.8%	7	327	334	2.1%
11:00～12:00	30	544	574	5.2%	13	342	355	3.7%
12:00～13:00	17	422	439	3.9%	19	352	371	5.1%
13:00～14:00	40	584	624	6.4%	13	339	352	3.7%
14:00～15:00	58	543	601	9.7%	7	282	289	2.4%
15:00～16:00	32	540	572	5.6%	8	215	223	3.6%
16:00～17:00	34	667	701	4.9%	2	269	271	0.7%
17:00～18:00	9	582	591	1.5%	7	313	320	2.2%
18:00～19:00	9	432	441	2.0%	8	520	528	1.5%
12時間合計	378	6,565	6,943	5.4%	127	4,166	4,293	3.0%

	流出③				流出④			
	大型車	小型車	合計	大型車混入率	大型車	小型車	合計	大型車混入率
07:00～08:00	42	822	864	4.9%	7	285	292	2.4%
08:00～09:00	44	602	646	6.8%	11	293	304	3.6%
09:00～10:00	34	550	584	5.8%	7	261	268	2.6%
10:00～11:00	53	637	690	7.7%	9	324	333	2.7%
11:00～12:00	40	548	588	6.8%	6	281	287	2.1%
12:00～13:00	61	765	826	7.4%	6	215	221	2.7%
13:00～14:00	48	708	756	6.3%	9	258	267	3.4%
14:00～15:00	30	555	585	5.1%	12	266	278	4.3%
15:00～16:00	19	435	454	4.2%	18	318	336	5.4%
16:00～17:00	18	550	568	3.2%	7	408	415	1.7%
17:00～18:00	19	584	603	3.2%	2	335	337	0.6%
18:00～19:00	5	1,024	1,029	0.5%	4	336	340	1.2%
12時間合計	413	7,780	8,193	5.0%	98	3,580	3,678	2.7%

	断面③				断面④			
	大型車	小型車	合計	大型車混入率	大型車	小型車	合計	大型車混入率
07:00～08:00	69	1,426	1,495	4.6%	27	776	803	3.4%
08:00～09:00	74	1,127	1,201	6.2%	26	675	701	3.7%
09:00～10:00	80	1,129	1,209	6.6%	15	595	610	2.5%
10:00～11:00	99	1,180	1,279	7.7%	16	651	667	2.4%
11:00～12:00	70	1,092	1,162	6.0%	19	623	642	3.0%
12:00～13:00	78	1,187	1,265	6.2%	25	567	592	4.2%
13:00～14:00	88	1,292	1,380	6.4%	22	597	619	3.6%
14:00～15:00	88	1,098	1,186	7.4%	19	548	567	3.4%
15:00～16:00	51	975	1,026	5.0%	26	533	559	4.7%
16:00～17:00	52	1,217	1,269	4.1%	9	677	686	1.3%
17:00～18:00	28	1,166	1,194	2.3%	9	648	657	1.4%
18:00～19:00	14	1,456	1,470	1.0%	12	856	868	1.4%
12時間合計	791	14,345	15,136	5.2%	225	7,746	7,971	2.8%

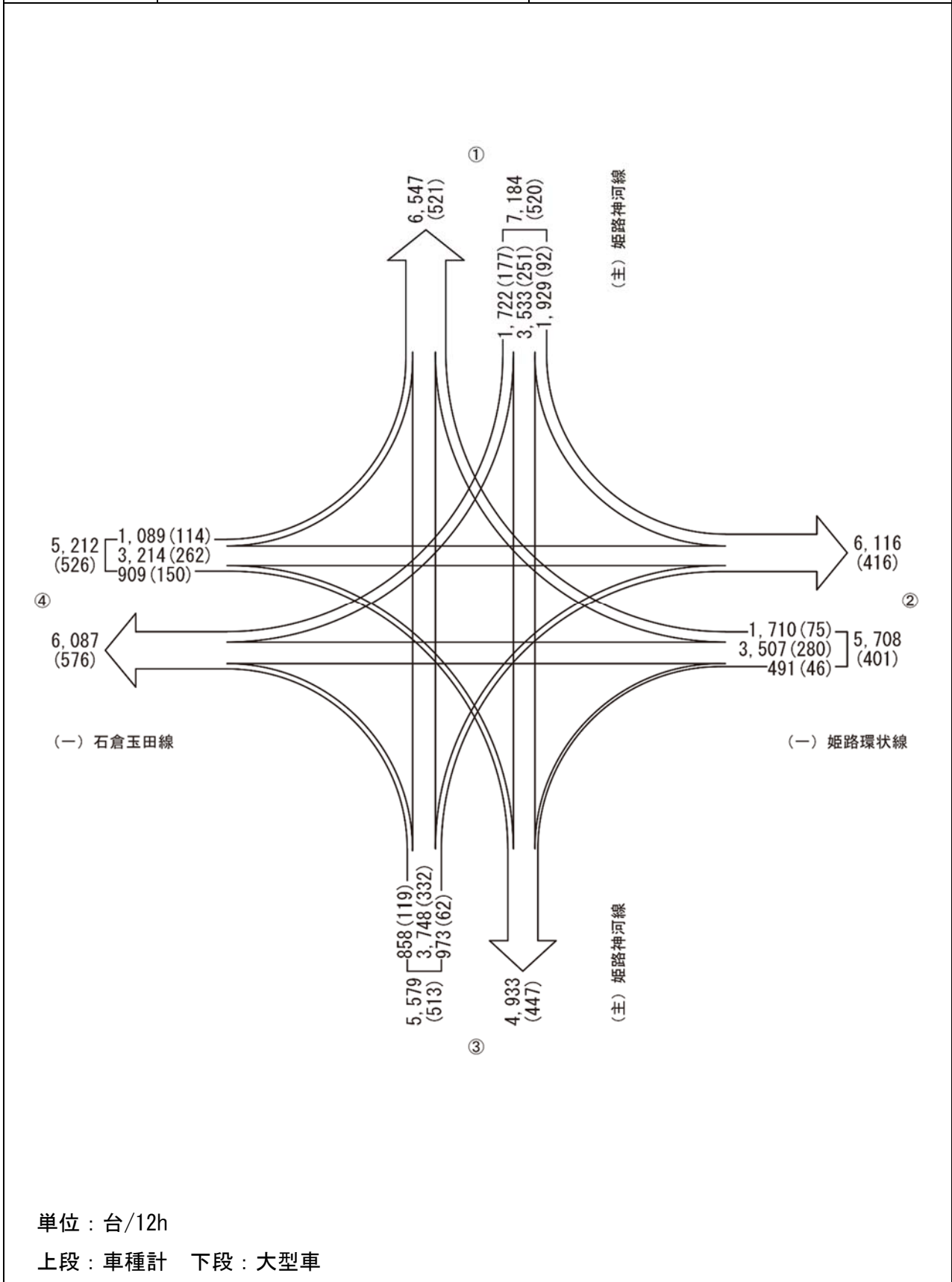
地点14 勝原橋

調査日：令和3年11月25日(木)

	交差点交通量			
	大型車	小型車	合計	大型車 混入率
07:00～08:00	85	1,960	2,045	4.2%
08:00～09:00	89	1,647	1,736	5.1%
09:00～10:00	86	1,499	1,585	5.4%
10:00～11:00	108	1,582	1,690	6.4%
11:00～12:00	77	1,443	1,520	5.1%
12:00～13:00	95	1,497	1,592	6.0%
13:00～14:00	99	1,659	1,758	5.6%
14:00～15:00	101	1,497	1,598	6.3%
15:00～16:00	65	1,325	1,390	4.7%
16:00～17:00	62	1,714	1,776	3.5%
17:00～18:00	31	1,650	1,681	1.8%
18:00～19:00	25	1,971	1,996	1.3%
12時間合計	923	19,444	20,367	4.5%

12時間交通量図

地点 15	横関	調査日：令和3年11月11日（木）
-------	----	-------------------



地点15 横関

調査日：令和3年11月11日(木)

	①→②				②→①			
	大型車	小型車	合計	大型車混入率	大型車	小型車	合計	大型車混入率
07:00～08:00	20	304	324	6.2%	6	173	179	3.4%
08:00～09:00	15	192	207	7.2%	8	159	167	4.8%
09:00～10:00	5	152	157	3.2%	6	101	107	5.6%
10:00～11:00	5	106	111	4.5%	2	118	120	1.7%
11:00～12:00	5	100	105	4.8%	9	121	130	6.9%
12:00～13:00	4	106	110	3.6%	6	107	113	5.3%
13:00～14:00	8	113	121	6.6%	5	75	80	6.3%
14:00～15:00	14	109	123	11.4%	11	111	122	9.0%
15:00～16:00	5	111	116	4.3%	6	117	123	4.9%
16:00～17:00	7	132	139	5.0%	8	168	176	4.5%
17:00～18:00	4	247	251	1.6%	6	210	216	2.8%
18:00～19:00	0	165	165	0.0%	2	175	177	1.1%
12時間合計	92	1,837	1,929	4.8%	75	1,635	1,710	4.4%

	①→③				②→③			
	大型車	小型車	合計	大型車混入率	大型車	小型車	合計	大型車混入率
07:00～08:00	32	453	485	6.6%	2	18	20	10.0%
08:00～09:00	22	346	368	6.0%	3	37	40	7.5%
09:00～10:00	28	260	288	9.7%	9	46	55	16.4%
10:00～11:00	25	185	210	11.9%	3	51	54	5.6%
11:00～12:00	12	217	229	5.2%	6	42	48	12.5%
12:00～13:00	12	198	210	5.7%	5	46	51	9.8%
13:00～14:00	21	202	223	9.4%	2	30	32	6.3%
14:00～15:00	26	244	270	9.6%	3	39	42	7.1%
15:00～16:00	29	275	304	9.5%	2	39	41	4.9%
16:00～17:00	22	266	288	7.6%	7	37	44	15.9%
17:00～18:00	6	328	334	1.8%	2	29	31	6.5%
18:00～19:00	16	308	324	4.9%	2	31	33	6.1%
12時間合計	251	3,282	3,533	7.1%	46	445	491	9.4%

	①→④				②→④			
	大型車	小型車	合計	大型車混入率	大型車	小型車	合計	大型車混入率
07:00～08:00	14	201	215	6.5%	14	269	283	4.9%
08:00～09:00	14	147	161	8.7%	24	343	367	6.5%
09:00～10:00	18	110	128	14.1%	24	250	274	8.8%
10:00～11:00	12	80	92	13.0%	23	257	280	8.2%
11:00～12:00	11	87	98	11.2%	28	252	280	10.0%
12:00～13:00	11	91	102	10.8%	20	242	262	7.6%
13:00～14:00	19	117	136	14.0%	27	177	204	13.2%
14:00～15:00	26	137	163	16.0%	23	231	254	9.1%
15:00～16:00	15	125	140	10.7%	14	244	258	5.4%
16:00～17:00	17	112	129	13.2%	37	299	336	11.0%
17:00～18:00	16	186	202	7.9%	36	327	363	9.9%
18:00～19:00	4	152	156	2.6%	10	336	346	2.9%
12時間合計	177	1,545	1,722	10.3%	280	3,227	3,507	8.0%

地点15 横関

調査日：令和3年11月11日(木)

	③→①				④→①			
	大型車	小型車	合計	大型車混入率	大型車	小型車	合計	大型車混入率
07:00～08:00	33	546	579	5.7%	18	184	202	8.9%
08:00～09:00	48	280	328	14.6%	13	117	130	10.0%
09:00～10:00	17	199	216	7.9%	11	73	84	13.1%
10:00～11:00	26	221	247	10.5%	11	48	59	18.6%
11:00～12:00	36	254	290	12.4%	12	81	93	12.9%
12:00～13:00	17	258	275	6.2%	7	73	80	8.8%
13:00～14:00	18	201	219	8.2%	11	62	73	15.1%
14:00～15:00	26	276	302	8.6%	8	58	66	12.1%
15:00～16:00	33	235	268	12.3%	7	62	69	10.1%
16:00～17:00	32	286	318	10.1%	13	80	93	14.0%
17:00～18:00	28	291	319	8.8%	3	78	81	3.7%
18:00～19:00	18	369	387	4.7%	0	59	59	0.0%
12時間合計	332	3,416	3,748	8.9%	114	975	1,089	10.5%

	③→②				④→②			
	大型車	小型車	合計	大型車混入率	大型車	小型車	合計	大型車混入率
07:00～08:00	4	55	59	6.8%	42	331	373	11.3%
08:00～09:00	7	98	105	6.7%	32	285	317	10.1%
09:00～10:00	4	68	72	5.6%	20	312	332	6.0%
10:00～11:00	5	65	70	7.1%	25	166	191	13.1%
11:00～12:00	2	73	75	2.7%	23	189	212	10.8%
12:00～13:00	1	61	62	1.6%	14	178	192	7.3%
13:00～14:00	5	53	58	8.6%	25	201	226	11.1%
14:00～15:00	7	81	88	8.0%	20	238	258	7.8%
15:00～16:00	8	72	80	10.0%	25	229	254	9.8%
16:00～17:00	13	86	99	13.1%	19	224	243	7.8%
17:00～18:00	4	84	88	4.5%	13	324	337	3.9%
18:00～19:00	2	115	117	1.7%	4	275	279	1.4%
12時間合計	62	911	973	6.4%	262	2,952	3,214	8.2%

	③→④				④→③			
	大型車	小型車	合計	大型車混入率	大型車	小型車	合計	大型車混入率
07:00～08:00	11	26	37	29.7%	18	45	63	28.6%
08:00～09:00	12	57	69	17.4%	11	36	47	23.4%
09:00～10:00	12	61	73	16.4%	16	77	93	17.2%
10:00～11:00	10	69	79	12.7%	17	59	76	22.4%
11:00～12:00	12	67	79	15.2%	8	61	69	11.6%
12:00～13:00	9	74	83	10.8%	8	64	72	11.1%
13:00～14:00	6	63	69	8.7%	13	60	73	17.8%
14:00～15:00	5	60	65	7.7%	13	65	78	16.7%
15:00～16:00	9	52	61	14.8%	17	67	84	20.2%
16:00～17:00	10	70	80	12.5%	14	73	87	16.1%
17:00～18:00	10	62	72	13.9%	6	83	89	6.7%
18:00～19:00	13	78	91	14.3%	9	69	78	11.5%
12時間合計	119	739	858	13.9%	150	759	909	16.5%

地点15 横関

調査日：令和3年11月11日(木)

	流入①				流入②			
	大型車	小型車	合計	大型車混入率	大型車	小型車	合計	大型車混入率
07:00～08:00	66	958	1,024	6.4%	22	460	482	4.6%
08:00～09:00	51	685	736	6.9%	35	539	574	6.1%
09:00～10:00	51	522	573	8.9%	39	397	436	8.9%
10:00～11:00	42	371	413	10.2%	28	426	454	6.2%
11:00～12:00	28	404	432	6.5%	43	415	458	9.4%
12:00～13:00	27	395	422	6.4%	31	395	426	7.3%
13:00～14:00	48	432	480	10.0%	34	282	316	10.8%
14:00～15:00	66	490	556	11.9%	37	381	418	8.9%
15:00～16:00	49	511	560	8.8%	22	400	422	5.2%
16:00～17:00	46	510	556	8.3%	52	504	556	9.4%
17:00～18:00	26	761	787	3.3%	44	566	610	7.2%
18:00～19:00	20	625	645	3.1%	14	542	556	2.5%
12時間合計	520	6,664	7,184	7.2%	401	5,307	5,708	7.0%

	流出①				流出②			
	大型車	小型車	合計	大型車混入率	大型車	小型車	合計	大型車混入率
07:00～08:00	57	903	960	5.9%	66	690	756	8.7%
08:00～09:00	69	556	625	11.0%	54	575	629	8.6%
09:00～10:00	34	373	407	8.4%	29	532	561	5.2%
10:00～11:00	39	387	426	9.2%	35	337	372	9.4%
11:00～12:00	57	456	513	11.1%	30	362	392	7.7%
12:00～13:00	30	438	468	6.4%	19	345	364	5.2%
13:00～14:00	34	338	372	9.1%	38	367	405	9.4%
14:00～15:00	45	445	490	9.2%	41	428	469	8.7%
15:00～16:00	46	414	460	10.0%	38	412	450	8.4%
16:00～17:00	53	534	587	9.0%	39	442	481	8.1%
17:00～18:00	37	579	616	6.0%	21	655	676	3.1%
18:00～19:00	20	603	623	3.2%	6	555	561	1.1%
12時間合計	521	6,026	6,547	8.0%	416	5,700	6,116	6.8%

	断面①				断面②			
	大型車	小型車	合計	大型車混入率	大型車	小型車	合計	大型車混入率
07:00～08:00	123	1,861	1,984	6.2%	88	1,150	1,238	7.1%
08:00～09:00	120	1,241	1,361	8.8%	89	1,114	1,203	7.4%
09:00～10:00	85	895	980	8.7%	68	929	997	6.8%
10:00～11:00	81	758	839	9.7%	63	763	826	7.6%
11:00～12:00	85	860	945	9.0%	73	777	850	8.6%
12:00～13:00	57	833	890	6.4%	50	740	790	6.3%
13:00～14:00	82	770	852	9.6%	72	649	721	10.0%
14:00～15:00	111	935	1,046	10.6%	78	809	887	8.8%
15:00～16:00	95	925	1,020	9.3%	60	812	872	6.9%
16:00～17:00	99	1,044	1,143	8.7%	91	946	1,037	8.8%
17:00～18:00	63	1,340	1,403	4.5%	65	1,221	1,286	5.1%
18:00～19:00	40	1,228	1,268	3.2%	20	1,097	1,117	1.8%
12時間合計	1,041	12,690	13,731	7.6%	817	11,007	11,824	6.9%

地点15 横関

調査日：令和3年11月11日(木)

	流入③				流入④			
	大型車	小型車	合計	大型車混入率	大型車	小型車	合計	大型車混入率
07:00～08:00	48	627	675	7.1%	78	560	638	12.2%
08:00～09:00	67	435	502	13.3%	56	438	494	11.3%
09:00～10:00	33	328	361	9.1%	47	462	509	9.2%
10:00～11:00	41	355	396	10.4%	53	273	326	16.3%
11:00～12:00	50	394	444	11.3%	43	331	374	11.5%
12:00～13:00	27	393	420	6.4%	29	315	344	8.4%
13:00～14:00	29	317	346	8.4%	49	323	372	13.2%
14:00～15:00	38	417	455	8.4%	41	361	402	10.2%
15:00～16:00	50	359	409	12.2%	49	358	407	12.0%
16:00～17:00	55	442	497	11.1%	46	377	423	10.9%
17:00～18:00	42	437	479	8.8%	22	485	507	4.3%
18:00～19:00	33	562	595	5.5%	13	403	416	3.1%
12時間合計	513	5,066	5,579	9.2%	526	4,686	5,212	10.1%

	流出③				流出④			
	大型車	小型車	合計	大型車混入率	大型車	小型車	合計	大型車混入率
07:00～08:00	52	516	568	9.2%	39	496	535	7.3%
08:00～09:00	36	419	455	7.9%	50	547	597	8.4%
09:00～10:00	53	383	436	12.2%	54	421	475	11.4%
10:00～11:00	45	295	340	13.2%	45	406	451	10.0%
11:00～12:00	26	320	346	7.5%	51	406	457	11.2%
12:00～13:00	25	308	333	7.5%	40	407	447	8.9%
13:00～14:00	36	292	328	11.0%	52	357	409	12.7%
14:00～15:00	42	348	390	10.8%	54	428	482	11.2%
15:00～16:00	48	381	429	11.2%	38	421	459	8.3%
16:00～17:00	43	376	419	10.3%	64	481	545	11.7%
17:00～18:00	14	440	454	3.1%	62	575	637	9.7%
18:00～19:00	27	408	435	6.2%	27	566	593	4.6%
12時間合計	447	4,486	4,933	9.1%	576	5,511	6,087	9.5%

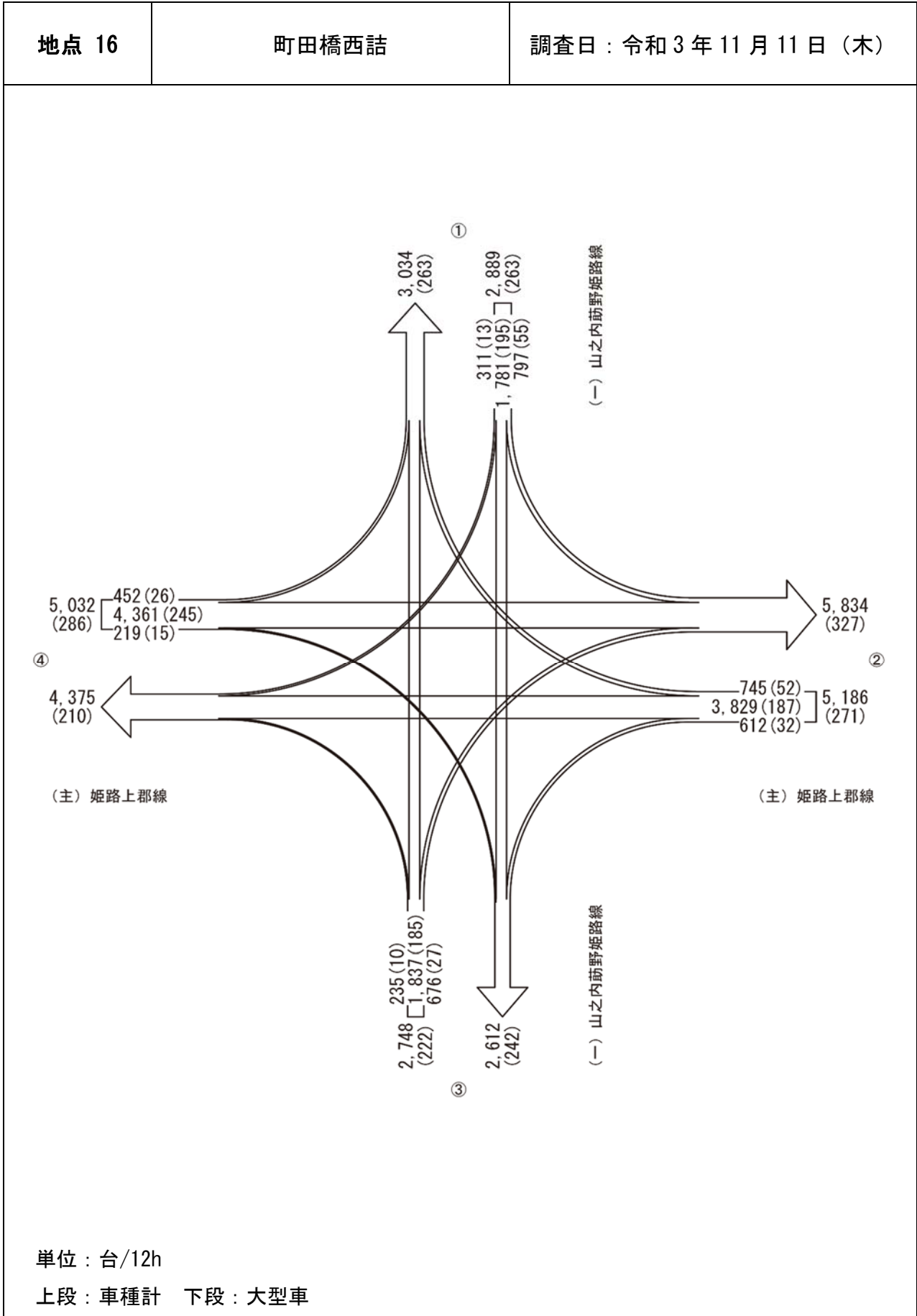
	断面③				断面④			
	大型車	小型車	合計	大型車混入率	大型車	小型車	合計	大型車混入率
07:00～08:00	100	1,143	1,243	8.0%	117	1,056	1,173	10.0%
08:00～09:00	103	854	957	10.8%	106	985	1,091	9.7%
09:00～10:00	86	711	797	10.8%	101	883	984	10.3%
10:00～11:00	86	650	736	11.7%	98	679	777	12.6%
11:00～12:00	76	714	790	9.6%	94	737	831	11.3%
12:00～13:00	52	701	753	6.9%	69	722	791	8.7%
13:00～14:00	65	609	674	9.6%	101	680	781	12.9%
14:00～15:00	80	765	845	9.5%	95	789	884	10.7%
15:00～16:00	98	740	838	11.7%	87	779	866	10.0%
16:00～17:00	98	818	916	10.7%	110	858	968	11.4%
17:00～18:00	56	877	933	6.0%	84	1,060	1,144	7.3%
18:00～19:00	60	970	1,030	5.8%	40	969	1,009	4.0%
12時間合計	960	9,552	10,512	9.1%	1,102	10,197	11,299	9.8%

地点15 横関

調査日：令和3年11月11日(木)

	交差点交通量			
	大型車	小型車	合計	大型車 混入率
07:00～08:00	214	2,605	2,819	7.6%
08:00～09:00	209	2,097	2,306	9.1%
09:00～10:00	170	1,709	1,879	9.0%
10:00～11:00	164	1,425	1,589	10.3%
11:00～12:00	164	1,544	1,708	9.6%
12:00～13:00	114	1,498	1,612	7.1%
13:00～14:00	160	1,354	1,514	10.6%
14:00～15:00	182	1,649	1,831	9.9%
15:00～16:00	170	1,628	1,798	9.5%
16:00～17:00	199	1,833	2,032	9.8%
17:00～18:00	134	2,249	2,383	5.6%
18:00～19:00	80	2,132	2,212	3.6%
12時間合計	1,960	21,723	23,683	8.3%

12 時間交通量図



地点16 町田橋西詰

調査日：令和3年11月11日(木)

	①→②				②→①			
	大型車	小型車	合計	大型車混入率	大型車	小型車	合計	大型車混入率
07:00～08:00	3	68	71	4.2%	11	47	58	19.0%
08:00～09:00	2	59	61	3.3%	2	36	38	5.3%
09:00～10:00	7	97	104	6.7%	8	55	63	12.7%
10:00～11:00	3	73	76	3.9%	2	70	72	2.8%
11:00～12:00	4	67	71	5.6%	3	64	67	4.5%
12:00～13:00	5	51	56	8.9%	5	55	60	8.3%
13:00～14:00	3	49	52	5.8%	3	51	54	5.6%
14:00～15:00	3	40	43	7.0%	4	52	56	7.1%
15:00～16:00	6	59	65	9.2%	4	70	74	5.4%
16:00～17:00	6	68	74	8.1%	3	85	88	3.4%
17:00～18:00	7	63	70	10.0%	4	64	68	5.9%
18:00～19:00	6	48	54	11.1%	3	44	47	6.4%
12時間合計	55	742	797	6.9%	52	693	745	7.0%

	①→③				②→③			
	大型車	小型車	合計	大型車混入率	大型車	小型車	合計	大型車混入率
07:00～08:00	17	265	282	6.0%	1	49	50	2.0%
08:00～09:00	26	168	194	13.4%	2	55	57	3.5%
09:00～10:00	26	106	132	19.7%	4	51	55	7.3%
10:00～11:00	29	133	162	17.9%	0	53	53	0.0%
11:00～12:00	16	97	113	14.2%	3	54	57	5.3%
12:00～13:00	13	110	123	10.6%	4	52	56	7.1%
13:00～14:00	12	119	131	9.2%	2	40	42	4.8%
14:00～15:00	14	96	110	12.7%	2	45	47	4.3%
15:00～16:00	22	93	115	19.1%	5	48	53	9.4%
16:00～17:00	10	112	122	8.2%	2	56	58	3.4%
17:00～18:00	8	150	158	5.1%	6	50	56	10.7%
18:00～19:00	2	137	139	1.4%	1	27	28	3.6%
12時間合計	195	1,586	1,781	10.9%	32	580	612	5.2%

	①→④				②→④			
	大型車	小型車	合計	大型車混入率	大型車	小型車	合計	大型車混入率
07:00～08:00	1	39	40	2.5%	24	455	479	5.0%
08:00～09:00	1	37	38	2.6%	12	359	371	3.2%
09:00～10:00	2	16	18	11.1%	28	280	308	9.1%
10:00～11:00	1	17	18	5.6%	8	262	270	3.0%
11:00～12:00	2	27	29	6.9%	12	291	303	4.0%
12:00～13:00	1	28	29	3.4%	25	287	312	8.0%
13:00～14:00	0	23	23	0.0%	17	248	265	6.4%
14:00～15:00	0	22	22	0.0%	18	241	259	6.9%
15:00～16:00	2	25	27	7.4%	18	271	289	6.2%
16:00～17:00	2	26	28	7.1%	14	332	346	4.0%
17:00～18:00	0	20	20	0.0%	5	344	349	1.4%
18:00～19:00	1	18	19	5.3%	6	272	278	2.2%
12時間合計	13	298	311	4.2%	187	3,642	3,829	4.9%

地点16 町田橋西詰

調査日：令和3年11月11日(木)

	③→①				④→①			
	大型車	小型車	合計	大型車混入率	大型車	小型車	合計	大型車混入率
07:00～08:00	19	139	158	12.0%	2	30	32	6.3%
08:00～09:00	19	119	138	13.8%	3	26	29	10.3%
09:00～10:00	13	119	132	9.8%	2	25	27	7.4%
10:00～11:00	13	123	136	9.6%	4	29	33	12.1%
11:00～12:00	31	142	173	17.9%	2	45	47	4.3%
12:00～13:00	24	143	167	14.4%	3	27	30	10.0%
13:00～14:00	19	152	171	11.1%	2	22	24	8.3%
14:00～15:00	19	142	161	11.8%	2	23	25	8.0%
15:00～16:00	15	160	175	8.6%	2	50	52	3.8%
16:00～17:00	8	159	167	4.8%	3	58	61	4.9%
17:00～18:00	4	136	140	2.9%	0	46	46	0.0%
18:00～19:00	1	118	119	0.8%	1	45	46	2.2%
12時間合計	185	1,652	1,837	10.1%	26	426	452	5.8%

	③→②				④→②			
	大型車	小型車	合計	大型車混入率	大型車	小型車	合計	大型車混入率
07:00～08:00	3	50	53	5.7%	19	431	450	4.2%
08:00～09:00	3	50	53	5.7%	16	365	381	4.2%
09:00～10:00	5	55	60	8.3%	34	317	351	9.7%
10:00～11:00	1	52	53	1.9%	28	329	357	7.8%
11:00～12:00	1	70	71	1.4%	25	264	289	8.7%
12:00～13:00	3	68	71	4.2%	23	311	334	6.9%
13:00～14:00	1	42	43	2.3%	20	298	318	6.3%
14:00～15:00	4	50	54	7.4%	18	246	264	6.8%
15:00～16:00	5	57	62	8.1%	23	278	301	7.6%
16:00～17:00	0	49	49	0.0%	24	287	311	7.7%
17:00～18:00	0	49	49	0.0%	6	458	464	1.3%
18:00～19:00	1	57	58	1.7%	9	532	541	1.7%
12時間合計	27	649	676	4.0%	245	4,116	4,361	5.6%

	③→④				④→③			
	大型車	小型車	合計	大型車混入率	大型車	小型車	合計	大型車混入率
07:00～08:00	2	12	14	14.3%	3	29	32	9.4%
08:00～09:00	1	13	14	7.1%	3	21	24	12.5%
09:00～10:00	2	18	20	10.0%	0	13	13	0.0%
10:00～11:00	0	17	17	0.0%	1	14	15	6.7%
11:00～12:00	0	31	31	0.0%	1	17	18	5.6%
12:00～13:00	1	33	34	2.9%	1	17	18	5.6%
13:00～14:00	2	26	28	7.1%	0	16	16	0.0%
14:00～15:00	0	17	17	0.0%	0	14	14	0.0%
15:00～16:00	0	17	17	0.0%	0	12	12	0.0%
16:00～17:00	1	14	15	6.7%	3	17	20	15.0%
17:00～18:00	1	19	20	5.0%	1	18	19	5.3%
18:00～19:00	0	8	8	0.0%	2	16	18	11.1%
12時間合計	10	225	235	4.3%	15	204	219	6.8%

地点16 町田橋西詰

調査日：令和3年11月11日(木)

	流入①				流入②			
	大型車	小型車	合計	大型車混入率	大型車	小型車	合計	大型車混入率
07:00～08:00	21	372	393	5.3%	36	551	587	6.1%
08:00～09:00	29	264	293	9.9%	16	450	466	3.4%
09:00～10:00	35	219	254	13.8%	40	386	426	9.4%
10:00～11:00	33	223	256	12.9%	10	385	395	2.5%
11:00～12:00	22	191	213	10.3%	18	409	427	4.2%
12:00～13:00	19	189	208	9.1%	34	394	428	7.9%
13:00～14:00	15	191	206	7.3%	22	339	361	6.1%
14:00～15:00	17	158	175	9.7%	24	338	362	6.6%
15:00～16:00	30	177	207	14.5%	27	389	416	6.5%
16:00～17:00	18	206	224	8.0%	19	473	492	3.9%
17:00～18:00	15	233	248	6.0%	15	458	473	3.2%
18:00～19:00	9	203	212	4.2%	10	343	353	2.8%
12時間合計	263	2,626	2,889	9.1%	271	4,915	5,186	5.2%

	流出①				流出②			
	大型車	小型車	合計	大型車混入率	大型車	小型車	合計	大型車混入率
07:00～08:00	32	216	248	12.9%	25	549	574	4.4%
08:00～09:00	24	181	205	11.7%	21	474	495	4.2%
09:00～10:00	23	199	222	10.4%	46	469	515	8.9%
10:00～11:00	19	222	241	7.9%	32	454	486	6.6%
11:00～12:00	36	251	287	12.5%	30	401	431	7.0%
12:00～13:00	32	225	257	12.5%	31	430	461	6.7%
13:00～14:00	24	225	249	9.6%	24	389	413	5.8%
14:00～15:00	25	217	242	10.3%	25	336	361	6.9%
15:00～16:00	21	280	301	7.0%	34	394	428	7.9%
16:00～17:00	14	302	316	4.4%	30	404	434	6.9%
17:00～18:00	8	246	254	3.1%	13	570	583	2.2%
18:00～19:00	5	207	212	2.4%	16	637	653	2.5%
12時間合計	263	2,771	3,034	8.7%	327	5,507	5,834	5.6%

	断面①				断面②			
	大型車	小型車	合計	大型車混入率	大型車	小型車	合計	大型車混入率
07:00～08:00	53	588	641	8.3%	61	1,100	1,161	5.3%
08:00～09:00	53	445	498	10.6%	37	924	961	3.9%
09:00～10:00	58	418	476	12.2%	86	855	941	9.1%
10:00～11:00	52	445	497	10.5%	42	839	881	4.8%
11:00～12:00	58	442	500	11.6%	48	810	858	5.6%
12:00～13:00	51	414	465	11.0%	65	824	889	7.3%
13:00～14:00	39	416	455	8.6%	46	728	774	5.9%
14:00～15:00	42	375	417	10.1%	49	674	723	6.8%
15:00～16:00	51	457	508	10.0%	61	783	844	7.2%
16:00～17:00	32	508	540	5.9%	49	877	926	5.3%
17:00～18:00	23	479	502	4.6%	28	1,028	1,056	2.7%
18:00～19:00	14	410	424	3.3%	26	980	1,006	2.6%
12時間合計	526	5,397	5,923	8.9%	598	10,422	11,020	5.4%

地点16 町田橋西詰

調査日：令和3年11月11日(木)

	流入③				流入④			
	大型車	小型車	合計	大型車混入率	大型車	小型車	合計	大型車混入率
07:00～08:00	24	201	225	10.7%	24	490	514	4.7%
08:00～09:00	23	182	205	11.2%	22	412	434	5.1%
09:00～10:00	20	192	212	9.4%	36	355	391	9.2%
10:00～11:00	14	192	206	6.8%	33	372	405	8.1%
11:00～12:00	32	243	275	11.6%	28	326	354	7.9%
12:00～13:00	28	244	272	10.3%	27	355	382	7.1%
13:00～14:00	22	220	242	9.1%	22	336	358	6.1%
14:00～15:00	23	209	232	9.9%	20	283	303	6.6%
15:00～16:00	20	234	254	7.9%	25	340	365	6.8%
16:00～17:00	9	222	231	3.9%	30	362	392	7.7%
17:00～18:00	5	204	209	2.4%	7	522	529	1.3%
18:00～19:00	2	183	185	1.1%	12	593	605	2.0%
12時間合計	222	2,526	2,748	8.1%	286	4,746	5,032	5.7%

	流出③				流出④			
	大型車	小型車	合計	大型車混入率	大型車	小型車	合計	大型車混入率
07:00～08:00	21	343	364	5.8%	27	506	533	5.1%
08:00～09:00	31	244	275	11.3%	14	409	423	3.3%
09:00～10:00	30	170	200	15.0%	32	314	346	9.2%
10:00～11:00	30	200	230	13.0%	9	296	305	3.0%
11:00～12:00	20	168	188	10.6%	14	349	363	3.9%
12:00～13:00	18	179	197	9.1%	27	348	375	7.2%
13:00～14:00	14	175	189	7.4%	19	297	316	6.0%
14:00～15:00	16	155	171	9.4%	18	280	298	6.0%
15:00～16:00	27	153	180	15.0%	20	313	333	6.0%
16:00～17:00	15	185	200	7.5%	17	372	389	4.4%
17:00～18:00	15	218	233	6.4%	6	383	389	1.5%
18:00～19:00	5	180	185	2.7%	7	298	305	2.3%
12時間合計	242	2,370	2,612	9.3%	210	4,165	4,375	4.8%

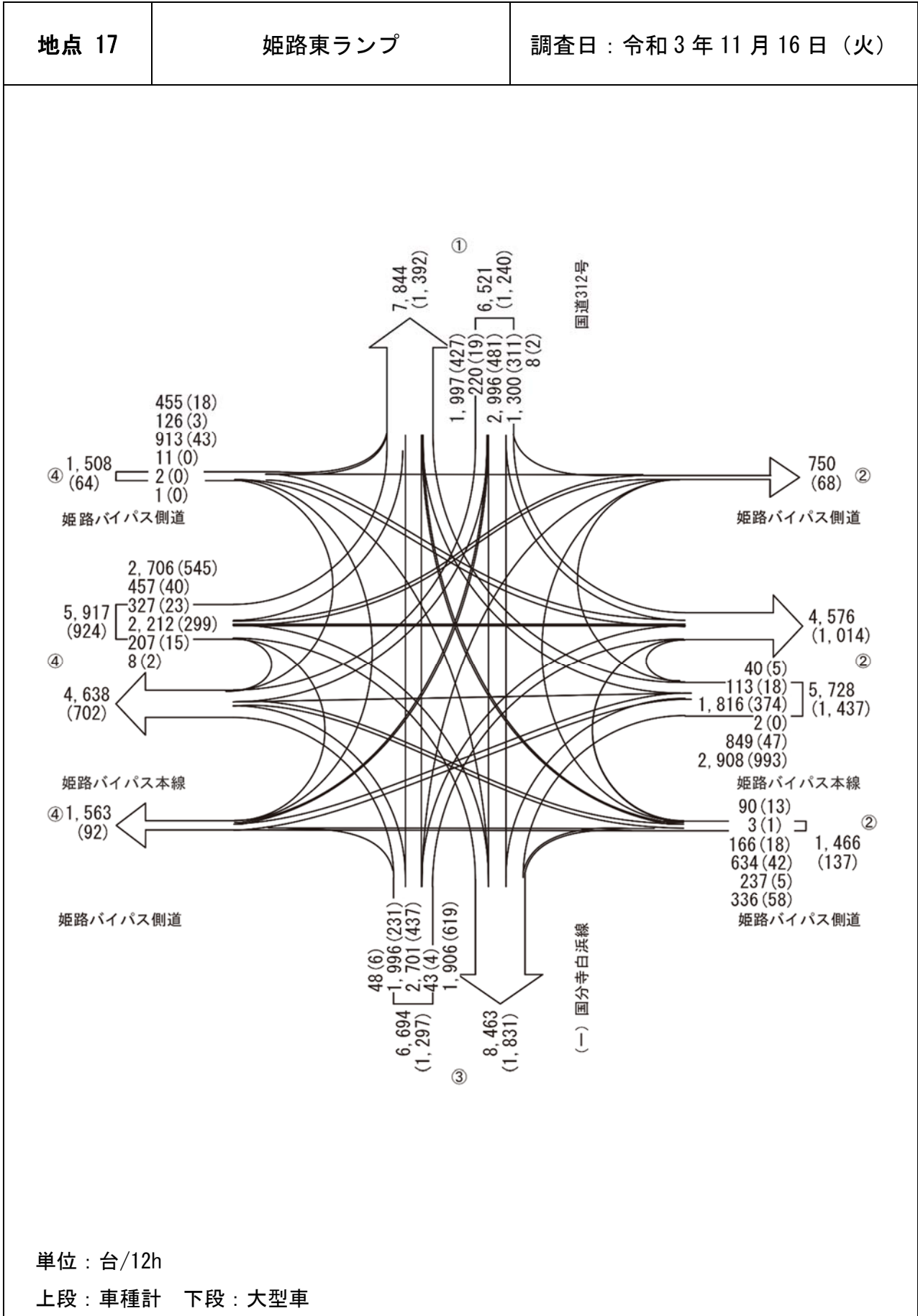
	断面③				断面④			
	大型車	小型車	合計	大型車混入率	大型車	小型車	合計	大型車混入率
07:00～08:00	45	544	589	7.6%	51	996	1,047	4.9%
08:00～09:00	54	426	480	11.3%	36	821	857	4.2%
09:00～10:00	50	362	412	12.1%	68	669	737	9.2%
10:00～11:00	44	392	436	10.1%	42	668	710	5.9%
11:00～12:00	52	411	463	11.2%	42	675	717	5.9%
12:00～13:00	46	423	469	9.8%	54	703	757	7.1%
13:00～14:00	36	395	431	8.4%	41	633	674	6.1%
14:00～15:00	39	364	403	9.7%	38	563	601	6.3%
15:00～16:00	47	387	434	10.8%	45	653	698	6.4%
16:00～17:00	24	407	431	5.6%	47	734	781	6.0%
17:00～18:00	20	422	442	4.5%	13	905	918	1.4%
18:00～19:00	7	363	370	1.9%	19	891	910	2.1%
12時間合計	464	4,896	5,360	8.7%	496	8,911	9,407	5.3%

地点16 町田橋西詰

調査日：令和3年11月11日(木)

	交差点交通量			
	大型車	小型車	合計	大型車 混入率
07:00～08:00	105	1,614	1,719	6.1%
08:00～09:00	90	1,308	1,398	6.4%
09:00～10:00	131	1,152	1,283	10.2%
10:00～11:00	90	1,172	1,262	7.1%
11:00～12:00	100	1,169	1,269	7.9%
12:00～13:00	108	1,182	1,290	8.4%
13:00～14:00	81	1,086	1,167	6.9%
14:00～15:00	84	988	1,072	7.8%
15:00～16:00	102	1,140	1,242	8.2%
16:00～17:00	76	1,263	1,339	5.7%
17:00～18:00	42	1,417	1,459	2.9%
18:00～19:00	33	1,322	1,355	2.4%
12時間合計	1,042	14,813	15,855	6.6%

12 時間交通量図



地点17 姫路東ランプ

調査日：令和3年11月16日(火)

	①→②(ランプ)				①→④(ランプ)			
	大型車	小型車	合計	大型車混入率	大型車	小型車	合計	大型車混入率
07:00～08:00	15	38	53	28.3%	30	81	111	27.0%
08:00～09:00	38	56	94	40.4%	44	87	131	33.6%
09:00～10:00	40	55	95	42.1%	42	95	137	30.7%
10:00～11:00	32	80	112	28.6%	42	159	201	20.9%
11:00～12:00	30	87	117	25.6%	34	101	135	25.2%
12:00～13:00	28	93	121	23.1%	56	113	169	33.1%
13:00～14:00	20	92	112	17.9%	39	138	177	22.0%
14:00～15:00	34	72	106	32.1%	46	121	167	27.5%
15:00～16:00	22	102	124	17.7%	32	155	187	17.1%
16:00～17:00	26	97	123	21.1%	30	166	196	15.3%
17:00～18:00	17	118	135	12.6%	21	184	205	10.2%
18:00～19:00	9	99	108	8.3%	11	170	181	6.1%
12時間合計	311	989	1,300	23.9%	427	1,570	1,997	21.4%

	①→②(側道)				①→④(側道)			
	大型車	小型車	合計	大型車混入率	大型車	小型車	合計	大型車混入率
07:00～08:00	0	1	1	0.0%	0	14	14	0.0%
08:00～09:00	0	0	0	0.0%	5	42	47	10.6%
09:00～10:00	0	0	0	0.0%	4	15	19	21.1%
10:00～11:00	0	1	1	0.0%	1	23	24	4.2%
11:00～12:00	0	0	0	0.0%	0	10	10	0.0%
12:00～13:00	1	0	1	100.0%	0	8	8	0.0%
13:00～14:00	1	1	2	50.0%	1	12	13	7.7%
14:00～15:00	0	2	2	0.0%	3	20	23	13.0%
15:00～16:00	0	0	0	0.0%	2	11	13	15.4%
16:00～17:00	0	0	0	0.0%	0	10	10	0.0%
17:00～18:00	0	0	0	0.0%	0	20	20	0.0%
18:00～19:00	0	1	1	0.0%	3	16	19	15.8%
12時間合計	2	6	8	25.0%	19	201	220	8.6%

	①→③			
	大型車	小型車	合計	大型車混入率
07:00～08:00	37	172	209	17.7%
08:00～09:00	38	188	226	16.8%
09:00～10:00	39	156	195	20.0%
10:00～11:00	37	203	240	15.4%
11:00～12:00	47	224	271	17.3%
12:00～13:00	57	227	284	20.1%
13:00～14:00	51	182	233	21.9%
14:00～15:00	47	190	237	19.8%
15:00～16:00	33	173	206	16.0%
16:00～17:00	34	218	252	13.5%
17:00～18:00	32	337	369	8.7%
18:00～19:00	29	245	274	10.6%
12時間合計	481	2,515	2,996	16.1%

地点17 姫路東ランプ

調査日：令和3年11月16日(火)

	②(ランプ)→①				②(ランプ)→③			
	大型車	小型車	合計	大型車混入率	大型車	小型車	合計	大型車混入率
07:00～08:00	20	102	122	16.4%	51	179	230	22.2%
08:00～09:00	29	132	161	18.0%	94	172	266	35.3%
09:00～10:00	28	141	169	16.6%	84	151	235	35.7%
10:00～11:00	32	123	155	20.6%	87	154	241	36.1%
11:00～12:00	27	99	126	21.4%	113	138	251	45.0%
12:00～13:00	45	105	150	30.0%	85	157	242	35.1%
13:00～14:00	39	96	135	28.9%	88	123	211	41.7%
14:00～15:00	41	79	120	34.2%	106	112	218	48.6%
15:00～16:00	42	142	184	22.8%	100	163	263	38.0%
16:00～17:00	32	121	153	20.9%	79	155	234	33.8%
17:00～18:00	24	135	159	15.1%	66	188	254	26.0%
18:00～19:00	15	167	182	8.2%	40	223	263	15.2%
12時間合計	374	1,442	1,816	20.6%	993	1,915	2,908	34.1%

	②(ランプ)→②(ランプ)				②(ランプ)→④(ランプ)			
	大型車	小型車	合計	大型車混入率	大型車	小型車	合計	大型車混入率
07:00～08:00	1	15	16	6.3%	0	0	0	0.0%
08:00～09:00	0	3	3	0.0%	0	0	0	0.0%
09:00～10:00	2	3	5	40.0%	0	0	0	0.0%
10:00～11:00	0	2	2	0.0%	0	1	1	0.0%
11:00～12:00	1	1	2	50.0%	0	0	0	0.0%
12:00～13:00	0	2	2	0.0%	0	0	0	0.0%
13:00～14:00	0	0	0	0.0%	0	1	1	0.0%
14:00～15:00	0	2	2	0.0%	0	0	0	0.0%
15:00～16:00	1	3	4	25.0%	0	0	0	0.0%
16:00～17:00	0	1	1	0.0%	0	0	0	0.0%
17:00～18:00	0	2	2	0.0%	0	0	0	0.0%
18:00～19:00	0	1	1	0.0%	0	0	0	0.0%
12時間合計	5	35	40	12.5%	0	2	2	0.0%

	②(ランプ)→②(側道)				②(ランプ)→④(側道)			
	大型車	小型車	合計	大型車混入率	大型車	小型車	合計	大型車混入率
07:00～08:00	0	7	7	0.0%	4	135	139	2.9%
08:00～09:00	1	3	4	25.0%	9	80	89	10.1%
09:00～10:00	1	4	5	20.0%	2	30	32	6.3%
10:00～11:00	2	3	5	40.0%	3	56	59	5.1%
11:00～12:00	2	4	6	33.3%	1	37	38	2.6%
12:00～13:00	2	8	10	20.0%	3	34	37	8.1%
13:00～14:00	2	11	13	15.4%	9	42	51	17.6%
14:00～15:00	2	9	11	18.2%	5	63	68	7.4%
15:00～16:00	0	11	11	0.0%	7	51	58	12.1%
16:00～17:00	3	13	16	18.8%	0	54	54	0.0%
17:00～18:00	3	6	9	33.3%	3	113	116	2.6%
18:00～19:00	0	16	16	0.0%	1	107	108	0.9%
12時間合計	18	95	113	15.9%	47	802	849	5.5%

地点17 姫路東ランプ

調査日：令和3年11月16日(火)

	②(側道)→①				②(側道)→③			
	大型車	小型車	合計	大型車混入率	大型車	小型車	合計	大型車混入率
07:00~08:00	2	20	22	9.1%	8	23	31	25.8%
08:00~09:00	1	27	28	3.6%	8	24	32	25.0%
09:00~10:00	2	18	20	10.0%	7	14	21	33.3%
10:00~11:00	1	8	9	11.1%	6	21	27	22.2%
11:00~12:00	2	17	19	10.5%	1	13	14	7.1%
12:00~13:00	0	11	11	0.0%	5	22	27	18.5%
13:00~14:00	2	11	13	15.4%	3	28	31	9.7%
14:00~15:00	3	11	14	21.4%	5	18	23	21.7%
15:00~16:00	2	5	7	28.6%	3	23	26	11.5%
16:00~17:00	1	9	10	10.0%	4	19	23	17.4%
17:00~18:00	1	4	5	20.0%	8	54	62	12.9%
18:00~19:00	1	7	8	12.5%	0	19	19	0.0%
12時間合計	18	148	166	10.8%	58	278	336	17.3%

	②(側道)→②(ランプ)				②(側道)→④(ランプ)			
	大型車	小型車	合計	大型車混入率	大型車	小型車	合計	大型車混入率
07:00~08:00	2	22	24	8.3%	7	75	82	8.5%
08:00~09:00	1	2	3	33.3%	3	54	57	5.3%
09:00~10:00	0	2	2	0.0%	1	46	47	2.1%
10:00~11:00	1	6	7	14.3%	4	55	59	6.8%
11:00~12:00	3	3	6	50.0%	3	45	48	6.3%
12:00~13:00	0	3	3	0.0%	6	42	48	12.5%
13:00~14:00	0	4	4	0.0%	5	36	41	12.2%
14:00~15:00	0	10	10	0.0%	5	45	50	10.0%
15:00~16:00	0	7	7	0.0%	0	36	36	0.0%
16:00~17:00	3	14	17	17.6%	1	56	57	1.8%
17:00~18:00	3	3	6	50.0%	7	48	55	12.7%
18:00~19:00	0	1	1	0.0%	0	54	54	0.0%
12時間合計	13	77	90	14.4%	42	592	634	6.6%

	②(側道)→②(側道)				②(側道)→④(側道)			
	大型車	小型車	合計	大型車混入率	大型車	小型車	合計	大型車混入率
07:00~08:00	0	0	0	0.0%	1	51	52	1.9%
08:00~09:00	0	1	1	0.0%	1	28	29	3.4%
09:00~10:00	1	0	1	100.0%	0	10	10	0.0%
10:00~11:00	0	0	0	0.0%	0	17	17	0.0%
11:00~12:00	0	0	0	0.0%	0	16	16	0.0%
12:00~13:00	0	0	0	0.0%	1	10	11	9.1%
13:00~14:00	0	0	0	0.0%	1	17	18	5.6%
14:00~15:00	0	0	0	0.0%	0	18	18	0.0%
15:00~16:00	0	0	0	0.0%	0	14	14	0.0%
16:00~17:00	0	1	1	0.0%	0	21	21	0.0%
17:00~18:00	0	0	0	0.0%	1	13	14	7.1%
18:00~19:00	0	0	0	0.0%	0	17	17	0.0%
12時間合計	1	2	3	33.3%	5	232	237	2.1%

地点17 姫路東ランプ

調査日：令和3年11月16日(火)

	③→①				③→②(ランプ)			
	大型車	小型車	合計	大型車混入率	大型車	小型車	合計	大型車混入率
07:00~08:00	21	163	184	11.4%	39	76	115	33.9%
08:00~09:00	49	186	235	20.9%	39	100	139	28.1%
09:00~10:00	57	185	242	23.6%	59	85	144	41.0%
10:00~11:00	47	205	252	18.7%	77	83	160	48.1%
11:00~12:00	43	187	230	18.7%	73	91	164	44.5%
12:00~13:00	26	177	203	12.8%	65	103	168	38.7%
13:00~14:00	48	146	194	24.7%	52	115	167	31.1%
14:00~15:00	36	217	253	14.2%	52	85	137	38.0%
15:00~16:00	44	184	228	19.3%	53	106	159	33.3%
16:00~17:00	38	203	241	15.8%	43	111	154	27.9%
17:00~18:00	16	217	233	6.9%	35	194	229	15.3%
18:00~19:00	12	194	206	5.8%	32	138	170	18.8%
12時間合計	437	2,264	2,701	16.2%	619	1,287	1,906	32.5%

	③→②(側道)				③→④(ランプ)			
	大型車	小型車	合計	大型車混入率	大型車	小型車	合計	大型車混入率
07:00~08:00	0	3	3	0.0%	8	130	138	5.8%
08:00~09:00	0	1	1	0.0%	22	113	135	16.3%
09:00~10:00	0	4	4	0.0%	32	140	172	18.6%
10:00~11:00	0	2	2	0.0%	20	160	180	11.1%
11:00~12:00	0	1	1	0.0%	16	129	145	11.0%
12:00~13:00	0	2	2	0.0%	17	141	158	10.8%
13:00~14:00	1	2	3	33.3%	30	124	154	19.5%
14:00~15:00	0	4	4	0.0%	26	156	182	14.3%
15:00~16:00	0	7	7	0.0%	22	167	189	11.6%
16:00~17:00	3	4	7	42.9%	19	188	207	9.2%
17:00~18:00	0	1	1	0.0%	16	186	202	7.9%
18:00~19:00	0	8	8	0.0%	3	131	134	2.2%
12時間合計	4	39	43	9.3%	231	1,765	1,996	11.6%

	③→④(側道)			
	大型車	小型車	合計	大型車混入率
07:00~08:00	1	7	8	12.5%
08:00~09:00	0	5	5	0.0%
09:00~10:00	0	2	2	0.0%
10:00~11:00	1	4	5	20.0%
11:00~12:00	0	3	3	0.0%
12:00~13:00	1	3	4	25.0%
13:00~14:00	1	3	4	25.0%
14:00~15:00	1	4	5	20.0%
15:00~16:00	1	1	2	50.0%
16:00~17:00	0	0	0	0.0%
17:00~18:00	0	3	3	0.0%
18:00~19:00	0	7	7	0.0%
12時間合計	6	42	48	12.5%

地点17 姫路東ランプ

調査日：令和3年11月16日(火)

	④(ランプ)→①				④(ランプ)→③			
	大型車	小型車	合計	大型車混入率	大型車	小型車	合計	大型車混入率
07:00～08:00	31	253	284	10.9%	17	175	192	8.9%
08:00～09:00	31	216	247	12.6%	28	151	179	15.6%
09:00～10:00	49	167	216	22.7%	24	133	157	15.3%
10:00～11:00	59	165	224	26.3%	28	147	175	16.0%
11:00～12:00	57	134	191	29.8%	22	150	172	12.8%
12:00～13:00	55	117	172	32.0%	26	132	158	16.5%
13:00～14:00	57	158	215	26.5%	26	145	171	15.2%
14:00～15:00	48	134	182	26.4%	39	151	190	20.5%
15:00～16:00	51	166	217	23.5%	31	158	189	16.4%
16:00～17:00	50	198	248	20.2%	29	179	208	13.9%
17:00～18:00	34	212	246	13.8%	15	217	232	6.5%
18:00～19:00	23	241	264	8.7%	14	175	189	7.4%
12時間合計	545	2,161	2,706	20.1%	299	1,913	2,212	13.5%

	④(ランプ)→②(ランプ)				④(ランプ)→④(ランプ)			
	大型車	小型車	合計	大型車混入率	大型車	小型車	合計	大型車混入率
07:00～08:00	8	103	111	7.2%	0	0	0	0.0%
08:00～09:00	7	60	67	10.4%	0	1	1	0.0%
09:00～10:00	0	33	33	0.0%	0	0	0	0.0%
10:00～11:00	0	12	12	0.0%	0	1	1	0.0%
11:00～12:00	4	16	20	20.0%	0	2	2	0.0%
12:00～13:00	1	8	9	11.1%	1	0	1	100.0%
13:00～14:00	0	2	2	0.0%	0	1	1	0.0%
14:00～15:00	2	18	20	10.0%	1	1	2	50.0%
15:00～16:00	0	6	6	0.0%	0	0	0	0.0%
16:00～17:00	1	15	16	6.3%	0	0	0	0.0%
17:00～18:00	0	27	27	0.0%	0	0	0	0.0%
18:00～19:00	0	4	4	0.0%	0	0	0	0.0%
12時間合計	23	304	327	7.0%	2	6	8	25.0%

	④(ランプ)→②(側道)				④(ランプ)→④(側道)			
	大型車	小型車	合計	大型車混入率	大型車	小型車	合計	大型車混入率
07:00～08:00	0	55	55	0.0%	0	26	26	0.0%
08:00～09:00	6	29	35	17.1%	0	11	11	0.0%
09:00～10:00	4	22	26	15.4%	0	10	10	0.0%
10:00～11:00	5	31	36	13.9%	2	12	14	14.3%
11:00～12:00	5	25	30	16.7%	2	23	25	8.0%
12:00～13:00	0	11	11	0.0%	4	21	25	16.0%
13:00～14:00	0	31	31	0.0%	0	10	10	0.0%
14:00～15:00	7	34	41	17.1%	0	5	5	0.0%
15:00～16:00	4	48	52	7.7%	4	13	17	23.5%
16:00～17:00	6	54	60	10.0%	0	9	9	0.0%
17:00～18:00	3	59	62	4.8%	3	11	14	21.4%
18:00～19:00	0	18	18	0.0%	0	41	41	0.0%
12時間合計	40	417	457	8.8%	15	192	207	7.2%

地点17 姫路東ランプ

調査日：令和3年11月16日(火)

	④(側道)→①				④(側道)→③			
	大型車	小型車	合計	大型車混入率	大型車	小型車	合計	大型車混入率
07:00~08:00	4	64	68	5.9%	0	0	0	0.0%
08:00~09:00	6	82	88	6.8%	0	0	0	0.0%
09:00~10:00	1	50	51	2.0%	0	2	2	0.0%
10:00~11:00	0	20	20	0.0%	0	0	0	0.0%
11:00~12:00	1	29	30	3.3%	0	3	3	0.0%
12:00~13:00	0	19	19	0.0%	0	1	1	0.0%
13:00~14:00	2	33	35	5.7%	0	0	0	0.0%
14:00~15:00	2	29	31	6.5%	0	1	1	0.0%
15:00~16:00	1	27	28	3.6%	0	2	2	0.0%
16:00~17:00	0	42	42	0.0%	0	1	1	0.0%
17:00~18:00	1	30	31	3.2%	0	1	1	0.0%
18:00~19:00	0	12	12	0.0%	0	0	0	0.0%
12時間合計	18	437	455	4.0%	0	11	11	0.0%

	④(側道)→②(ランプ)				④(側道)→④(ランプ)			
	大型車	小型車	合計	大型車混入率	大型車	小型車	合計	大型車混入率
07:00~08:00	7	126	133	5.3%	0	0	0	0.0%
08:00~09:00	1	33	34	2.9%	0	0	0	0.0%
09:00~10:00	0	74	74	0.0%	0	1	1	0.0%
10:00~11:00	7	87	94	7.4%	0	0	0	0.0%
11:00~12:00	11	66	77	14.3%	0	0	0	0.0%
12:00~13:00	1	46	47	2.1%	0	0	0	0.0%
13:00~14:00	2	61	63	3.2%	0	0	0	0.0%
14:00~15:00	2	62	64	3.1%	0	0	0	0.0%
15:00~16:00	3	56	59	5.1%	0	0	0	0.0%
16:00~17:00	7	69	76	9.2%	0	0	0	0.0%
17:00~18:00	2	103	105	1.9%	0	0	0	0.0%
18:00~19:00	0	87	87	0.0%	0	0	0	0.0%
12時間合計	43	870	913	4.7%	0	1	1	0.0%

	④(側道)→②(側道)				④(側道)→④(側道)			
	大型車	小型車	合計	大型車混入率	大型車	小型車	合計	大型車混入率
07:00~08:00	0	51	51	0.0%	0	0	0	0.0%
08:00~09:00	0	26	26	0.0%	0	0	0	0.0%
09:00~10:00	0	1	1	0.0%	0	0	0	0.0%
10:00~11:00	0	5	5	0.0%	0	0	0	0.0%
11:00~12:00	0	2	2	0.0%	0	1	1	0.0%
12:00~13:00	1	4	5	20.0%	0	0	0	0.0%
13:00~14:00	2	5	7	28.6%	0	0	0	0.0%
14:00~15:00	0	7	7	0.0%	0	0	0	0.0%
15:00~16:00	0	7	7	0.0%	0	1	1	0.0%
16:00~17:00	0	1	1	0.0%	0	0	0	0.0%
17:00~18:00	0	1	1	0.0%	0	0	0	0.0%
18:00~19:00	0	13	13	0.0%	0	0	0	0.0%
12時間合計	3	123	126	2.4%	0	2	2	0.0%

地点17 姫路東ランプ

調査日：令和3年11月16日(火)

	流入①				流入②(ランプ)			
	大型車	小型車	合計	大型車混入率	大型車	小型車	合計	大型車混入率
07:00~08:00	82	306	388	21.1%	76	438	514	14.8%
08:00~09:00	125	373	498	25.1%	133	390	523	25.4%
09:00~10:00	125	321	446	28.0%	117	329	446	26.2%
10:00~11:00	112	466	578	19.4%	124	339	463	26.8%
11:00~12:00	111	422	533	20.8%	144	279	423	34.0%
12:00~13:00	142	441	583	24.4%	135	306	441	30.6%
13:00~14:00	112	425	537	20.9%	138	273	411	33.6%
14:00~15:00	130	405	535	24.3%	154	265	419	36.8%
15:00~16:00	89	441	530	16.8%	150	370	520	28.8%
16:00~17:00	90	491	581	15.5%	114	344	458	24.9%
17:00~18:00	70	659	729	9.6%	96	444	540	17.8%
18:00~19:00	52	531	583	8.9%	56	514	570	9.8%
12時間合計	1,240	5,281	6,521	19.0%	1,437	4,291	5,728	25.1%

	流出①				流出②(ランプ)			
	大型車	小型車	合計	大型車混入率	大型車	小型車	合計	大型車混入率
07:00~08:00	78	602	680	11.5%	72	380	452	15.9%
08:00~09:00	116	643	759	15.3%	86	254	340	25.3%
09:00~10:00	137	561	698	19.6%	101	252	353	28.6%
10:00~11:00	139	521	660	21.1%	117	270	387	30.2%
11:00~12:00	130	466	596	21.8%	122	264	386	31.6%
12:00~13:00	126	429	555	22.7%	95	255	350	27.1%
13:00~14:00	148	444	592	25.0%	74	274	348	21.3%
14:00~15:00	130	470	600	21.7%	90	249	339	26.5%
15:00~16:00	140	524	664	21.1%	79	280	359	22.0%
16:00~17:00	121	573	694	17.4%	80	307	387	20.7%
17:00~18:00	76	598	674	11.3%	57	447	504	11.3%
18:00~19:00	51	621	672	7.6%	41	330	371	11.1%
12時間合計	1,392	6,452	7,844	17.7%	1,014	3,562	4,576	22.2%

	断面①				断面②(ランプ)			
	大型車	小型車	合計	大型車混入率	大型車	小型車	合計	大型車混入率
07:00~08:00	160	908	1,068	15.0%	148	818	966	15.3%
08:00~09:00	241	1,016	1,257	19.2%	219	644	863	25.4%
09:00~10:00	262	882	1,144	22.9%	218	581	799	27.3%
10:00~11:00	251	987	1,238	20.3%	241	609	850	28.4%
11:00~12:00	241	888	1,129	21.3%	266	543	809	32.9%
12:00~13:00	268	870	1,138	23.6%	230	561	791	29.1%
13:00~14:00	260	869	1,129	23.0%	212	547	759	27.9%
14:00~15:00	260	875	1,135	22.9%	244	514	758	32.2%
15:00~16:00	229	965	1,194	19.2%	229	650	879	26.1%
16:00~17:00	211	1,064	1,275	16.5%	194	651	845	23.0%
17:00~18:00	146	1,257	1,403	10.4%	153	891	1,044	14.7%
18:00~19:00	103	1,152	1,255	8.2%	97	844	941	10.3%
12時間合計	2,632	11,733	14,365	18.3%	2,451	7,853	10,304	23.8%

地点17 姫路東ランプ

調査日：令和3年11月16日(火)

	流入②(側道)				流入②(合計)			
	大型車	小型車	合計	大型車混入率	大型車	小型車	合計	大型車混入率
07:00~08:00	20	191	211	9.5%	96	629	725	13.2%
08:00~09:00	14	136	150	9.3%	147	526	673	21.8%
09:00~10:00	11	90	101	10.9%	128	419	547	23.4%
10:00~11:00	12	107	119	10.1%	136	446	582	23.4%
11:00~12:00	9	94	103	8.7%	153	373	526	29.1%
12:00~13:00	12	88	100	12.0%	147	394	541	27.2%
13:00~14:00	11	96	107	10.3%	149	369	518	28.8%
14:00~15:00	13	102	115	11.3%	167	367	534	31.3%
15:00~16:00	5	85	90	5.6%	155	455	610	25.4%
16:00~17:00	9	120	129	7.0%	123	464	587	21.0%
17:00~18:00	20	122	142	14.1%	116	566	682	17.0%
18:00~19:00	1	98	99	1.0%	57	612	669	8.5%
12時間合計	137	1,329	1,466	9.3%	1,574	5,620	7,194	21.9%

	流出②(側道)				流出②(合計)			
	大型車	小型車	合計	大型車混入率	大型車	小型車	合計	大型車混入率
07:00~08:00	0	117	117	0.0%	72	497	569	12.7%
08:00~09:00	7	60	67	10.4%	93	314	407	22.9%
09:00~10:00	6	31	37	16.2%	107	283	390	27.4%
10:00~11:00	7	42	49	14.3%	124	312	436	28.4%
11:00~12:00	7	32	39	17.9%	129	296	425	30.4%
12:00~13:00	4	25	29	13.8%	99	280	379	26.1%
13:00~14:00	6	50	56	10.7%	80	324	404	19.8%
14:00~15:00	9	56	65	13.8%	99	305	404	24.5%
15:00~16:00	4	73	77	5.2%	83	353	436	19.0%
16:00~17:00	12	73	85	14.1%	92	380	472	19.5%
17:00~18:00	6	67	73	8.2%	63	514	577	10.9%
18:00~19:00	0	56	56	0.0%	41	386	427	9.6%
12時間合計	68	682	750	9.1%	1,082	4,244	5,326	20.3%

	断面②(側道)				断面②(合計)			
	大型車	小型車	合計	大型車混入率	大型車	小型車	合計	大型車混入率
07:00~08:00	20	308	328	6.1%	168	1,126	1,294	13.0%
08:00~09:00	21	196	217	9.7%	240	840	1,080	22.2%
09:00~10:00	17	121	138	12.3%	235	702	937	25.1%
10:00~11:00	19	149	168	11.3%	260	758	1,018	25.5%
11:00~12:00	16	126	142	11.3%	282	669	951	29.7%
12:00~13:00	16	113	129	12.4%	246	674	920	26.7%
13:00~14:00	17	146	163	10.4%	229	693	922	24.8%
14:00~15:00	22	158	180	12.2%	266	672	938	28.4%
15:00~16:00	9	158	167	5.4%	238	808	1,046	22.8%
16:00~17:00	21	193	214	9.8%	215	844	1,059	20.3%
17:00~18:00	26	189	215	12.1%	179	1,080	1,259	14.2%
18:00~19:00	1	154	155	0.6%	98	998	1,096	8.9%
12時間合計	205	2,011	2,216	9.3%	2,656	9,864	12,520	21.2%

地点17 姫路東ランプ

調査日：令和3年11月16日(火)

	流入③				流入④(ランプ)			
	大型車	小型車	合計	大型車混入率	大型車	小型車	合計	大型車混入率
07:00~08:00	69	379	448	15.4%	56	612	668	8.4%
08:00~09:00	110	405	515	21.4%	72	468	540	13.3%
09:00~10:00	148	416	564	26.2%	77	365	442	17.4%
10:00~11:00	145	454	599	24.2%	94	368	462	20.3%
11:00~12:00	132	411	543	24.3%	90	350	440	20.5%
12:00~13:00	109	426	535	20.4%	87	289	376	23.1%
13:00~14:00	132	390	522	25.3%	83	347	430	19.3%
14:00~15:00	115	466	581	19.8%	97	343	440	22.0%
15:00~16:00	120	465	585	20.5%	90	391	481	18.7%
16:00~17:00	103	506	609	16.9%	86	455	541	15.9%
17:00~18:00	67	601	668	10.0%	55	526	581	9.5%
18:00~19:00	47	478	525	9.0%	37	479	516	7.2%
12時間合計	1,297	5,397	6,694	19.4%	924	4,993	5,917	15.6%

	流出③				流出④(ランプ)			
	大型車	小型車	合計	大型車混入率	大型車	小型車	合計	大型車混入率
07:00~08:00	113	549	662	17.1%	45	286	331	13.6%
08:00~09:00	168	535	703	23.9%	69	255	324	21.3%
09:00~10:00	154	456	610	25.2%	75	282	357	21.0%
10:00~11:00	158	525	683	23.1%	66	376	442	14.9%
11:00~12:00	183	528	711	25.7%	53	277	330	16.1%
12:00~13:00	173	539	712	24.3%	80	296	376	21.3%
13:00~14:00	168	478	646	26.0%	74	300	374	19.8%
14:00~15:00	197	472	669	29.4%	78	323	401	19.5%
15:00~16:00	167	519	686	24.3%	54	358	412	13.1%
16:00~17:00	146	572	718	20.3%	50	410	460	10.9%
17:00~18:00	121	797	918	13.2%	44	418	462	9.5%
18:00~19:00	83	662	745	11.1%	14	355	369	3.8%
12時間合計	1,831	6,632	8,463	21.6%	702	3,936	4,638	15.1%

	断面③				断面④(ランプ)			
	大型車	小型車	合計	大型車混入率	大型車	小型車	合計	大型車混入率
07:00~08:00	182	928	1,110	16.4%	101	898	999	10.1%
08:00~09:00	278	940	1,218	22.8%	141	723	864	16.3%
09:00~10:00	302	872	1,174	25.7%	152	647	799	19.0%
10:00~11:00	303	979	1,282	23.6%	160	744	904	17.7%
11:00~12:00	315	939	1,254	25.1%	143	627	770	18.6%
12:00~13:00	282	965	1,247	22.6%	167	585	752	22.2%
13:00~14:00	300	868	1,168	25.7%	157	647	804	19.5%
14:00~15:00	312	938	1,250	25.0%	175	666	841	20.8%
15:00~16:00	287	984	1,271	22.6%	144	749	893	16.1%
16:00~17:00	249	1,078	1,327	18.8%	136	865	1,001	13.6%
17:00~18:00	188	1,398	1,586	11.9%	99	944	1,043	9.5%
18:00~19:00	130	1,140	1,270	10.2%	51	834	885	5.8%
12時間合計	3,128	12,029	15,157	20.6%	1,626	8,929	10,555	15.4%

地点17 姫路東ランプ

調査日：令和3年11月16日(火)

	流入④(側道)				流入④(合計)			
	大型車	小型車	合計	大型車混入率	大型車	小型車	合計	大型車混入率
07:00~08:00	11	241	252	4.4%	67	853	920	7.3%
08:00~09:00	7	141	148	4.7%	79	609	688	11.5%
09:00~10:00	1	128	129	0.8%	78	493	571	13.7%
10:00~11:00	7	112	119	5.9%	101	480	581	17.4%
11:00~12:00	12	101	113	10.6%	102	451	553	18.4%
12:00~13:00	2	70	72	2.8%	89	359	448	19.9%
13:00~14:00	6	99	105	5.7%	89	446	535	16.6%
14:00~15:00	4	99	103	3.9%	101	442	543	18.6%
15:00~16:00	4	93	97	4.1%	94	484	578	16.3%
16:00~17:00	7	113	120	5.8%	93	568	661	14.1%
17:00~18:00	3	135	138	2.2%	58	661	719	8.1%
18:00~19:00	0	112	112	0.0%	37	591	628	5.9%
12時間合計	64	1,444	1,508	4.2%	988	6,437	7,425	13.3%

	流出④(側道)				流出④(合計)			
	大型車	小型車	合計	大型車混入率	大型車	小型車	合計	大型車混入率
07:00~08:00	6	233	239	2.5%	51	519	570	8.9%
08:00~09:00	15	166	181	8.3%	84	421	505	16.6%
09:00~10:00	6	67	73	8.2%	81	349	430	18.8%
10:00~11:00	7	112	119	5.9%	73	488	561	13.0%
11:00~12:00	3	90	93	3.2%	56	367	423	13.2%
12:00~13:00	9	76	85	10.6%	89	372	461	19.3%
13:00~14:00	12	84	96	12.5%	86	384	470	18.3%
14:00~15:00	9	110	119	7.6%	87	433	520	16.7%
15:00~16:00	14	91	105	13.3%	68	449	517	13.2%
16:00~17:00	0	94	94	0.0%	50	504	554	9.0%
17:00~18:00	7	160	167	4.2%	51	578	629	8.1%
18:00~19:00	4	188	192	2.1%	18	543	561	3.2%
12時間合計	92	1,471	1,563	5.9%	794	5,407	6,201	12.8%

	断面④(側道)				断面④(合計)			
	大型車	小型車	合計	大型車混入率	大型車	小型車	合計	大型車混入率
07:00~08:00	17	474	491	3.5%	118	1,372	1,490	7.9%
08:00~09:00	22	307	329	6.7%	163	1,030	1,193	13.7%
09:00~10:00	7	195	202	3.5%	159	842	1,001	15.9%
10:00~11:00	14	224	238	5.9%	174	968	1,142	15.2%
11:00~12:00	15	191	206	7.3%	158	818	976	16.2%
12:00~13:00	11	146	157	7.0%	178	731	909	19.6%
13:00~14:00	18	183	201	9.0%	175	830	1,005	17.4%
14:00~15:00	13	209	222	5.9%	188	875	1,063	17.7%
15:00~16:00	18	184	202	8.9%	162	933	1,095	14.8%
16:00~17:00	7	207	214	3.3%	143	1,072	1,215	11.8%
17:00~18:00	10	295	305	3.3%	109	1,239	1,348	8.1%
18:00~19:00	4	300	304	1.3%	55	1,134	1,189	4.6%
12時間合計	156	2,915	3,071	5.1%	1,782	11,844	13,626	13.1%

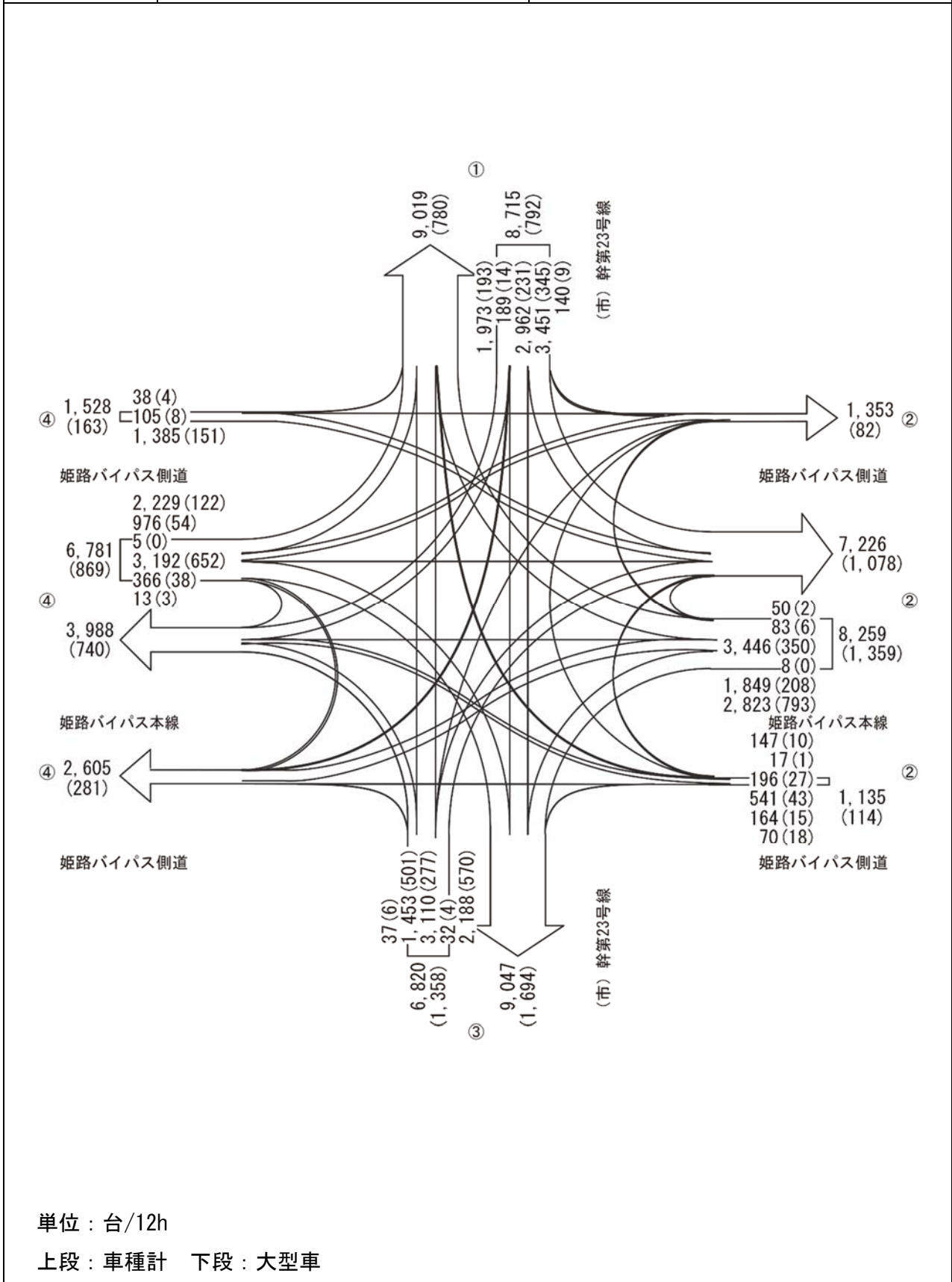
地点17 姫路東ランプ

調査日：令和3年11月16日(火)

	交差点交通量			
	大型車	小型車	合計	大型車 混入率
07:00～08:00	314	2,167	2,481	12.7%
08:00～09:00	461	1,913	2,374	19.4%
09:00～10:00	479	1,649	2,128	22.5%
10:00～11:00	494	1,846	2,340	21.1%
11:00～12:00	498	1,657	2,155	23.1%
12:00～13:00	487	1,620	2,107	23.1%
13:00～14:00	482	1,630	2,112	22.8%
14:00～15:00	513	1,680	2,193	23.4%
15:00～16:00	458	1,845	2,303	19.9%
16:00～17:00	409	2,029	2,438	16.8%
17:00～18:00	311	2,487	2,798	11.1%
18:00～19:00	193	2,212	2,405	8.0%
12時間合計	5,099	22,735	27,834	18.3%

12 時間交通量図

地点 18	中地ランプ	調査日：令和3年11月16日（火）
-------	-------	-------------------



地点18 中地ランプ

調査日：令和3年11月16日(火)

	①→②(ランプ)				①→④(ランプ)			
	大型車	小型車	合計	大型車混入率	大型車	小型車	合計	大型車混入率
07:00～08:00	39	384	423	9.2%	18	230	248	7.3%
08:00～09:00	33	316	349	9.5%	22	130	152	14.5%
09:00～10:00	34	240	274	12.4%	19	119	138	13.8%
10:00～11:00	35	231	266	13.2%	26	125	151	17.2%
11:00～12:00	33	204	237	13.9%	17	140	157	10.8%
12:00～13:00	35	230	265	13.2%	14	125	139	10.1%
13:00～14:00	27	194	221	12.2%	25	111	136	18.4%
14:00～15:00	18	228	246	7.3%	18	130	148	12.2%
15:00～16:00	33	275	308	10.7%	11	140	151	7.3%
16:00～17:00	32	269	301	10.6%	12	144	156	7.7%
17:00～18:00	19	257	276	6.9%	8	198	206	3.9%
18:00～19:00	7	278	285	2.5%	3	188	191	1.6%
12時間合計	345	3,106	3,451	10.0%	193	1,780	1,973	9.8%

	①→②(側道)				①→④(側道)			
	大型車	小型車	合計	大型車混入率	大型車	小型車	合計	大型車混入率
07:00～08:00	0	4	4	0.0%	3	12	15	20.0%
08:00～09:00	0	11	11	0.0%	0	17	17	0.0%
09:00～10:00	2	12	14	14.3%	0	16	16	0.0%
10:00～11:00	2	9	11	18.2%	3	16	19	15.8%
11:00～12:00	1	19	20	5.0%	4	11	15	26.7%
12:00～13:00	3	20	23	13.0%	2	13	15	13.3%
13:00～14:00	0	10	10	0.0%	0	19	19	0.0%
14:00～15:00	0	7	7	0.0%	2	22	24	8.3%
15:00～16:00	1	9	10	10.0%	0	12	12	0.0%
16:00～17:00	0	14	14	0.0%	0	16	16	0.0%
17:00～18:00	0	5	5	0.0%	0	8	8	0.0%
18:00～19:00	0	11	11	0.0%	0	13	13	0.0%
12時間合計	9	131	140	6.4%	14	175	189	7.4%

	①→③			
	大型車	小型車	合計	大型車混入率
07:00～08:00	17	252	269	6.3%
08:00～09:00	27	251	278	9.7%
09:00～10:00	18	195	213	8.5%
10:00～11:00	22	202	224	9.8%
11:00～12:00	39	260	299	13.0%
12:00～13:00	17	271	288	5.9%
13:00～14:00	23	239	262	8.8%
14:00～15:00	20	227	247	8.1%
15:00～16:00	13	191	204	6.4%
16:00～17:00	21	187	208	10.1%
17:00～18:00	9	240	249	3.6%
18:00～19:00	5	216	221	2.3%
12時間合計	231	2,731	2,962	7.8%

地点18 中地ランプ

調査日：令和3年11月16日(火)

	②(ランプ)→①				②(ランプ)→③			
	大型車	小型車	合計	大型車混入率	大型車	小型車	合計	大型車混入率
07:00～08:00	24	235	259	9.3%	33	156	189	17.5%
08:00～09:00	40	240	280	14.3%	57	153	210	27.1%
09:00～10:00	25	259	284	8.8%	80	160	240	33.3%
10:00～11:00	24	241	265	9.1%	79	159	238	33.2%
11:00～12:00	36	211	247	14.6%	106	167	273	38.8%
12:00～13:00	38	276	314	12.1%	129	163	292	44.2%
13:00～14:00	24	254	278	8.6%	75	168	243	30.9%
14:00～15:00	39	301	340	11.5%	81	146	227	35.7%
15:00～16:00	50	279	329	15.2%	48	163	211	22.7%
16:00～17:00	29	304	333	8.7%	55	173	228	24.1%
17:00～18:00	15	232	247	6.1%	37	204	241	15.4%
18:00～19:00	6	264	270	2.2%	13	218	231	5.6%
12時間合計	350	3,096	3,446	10.2%	793	2,030	2,823	28.1%

	②(ランプ)→②(ランプ)				②(ランプ)→④(ランプ)			
	大型車	小型車	合計	大型車混入率	大型車	小型車	合計	大型車混入率
07:00～08:00	0	17	17	0.0%	0	2	2	0.0%
08:00～09:00	0	9	9	0.0%	0	2	2	0.0%
09:00～10:00	0	0	0	0.0%	0	0	0	0.0%
10:00～11:00	0	3	3	0.0%	0	1	1	0.0%
11:00～12:00	1	1	2	50.0%	0	0	0	0.0%
12:00～13:00	0	0	0	0.0%	0	2	2	0.0%
13:00～14:00	0	6	6	0.0%	0	0	0	0.0%
14:00～15:00	1	4	5	20.0%	0	0	0	0.0%
15:00～16:00	0	3	3	0.0%	0	1	1	0.0%
16:00～17:00	0	0	0	0.0%	0	0	0	0.0%
17:00～18:00	0	2	2	0.0%	0	0	0	0.0%
18:00～19:00	0	3	3	0.0%	0	0	0	0.0%
12時間合計	2	48	50	4.0%	0	8	8	0.0%

	②(ランプ)→②(側道)				②(ランプ)→④(側道)			
	大型車	小型車	合計	大型車混入率	大型車	小型車	合計	大型車混入率
07:00～08:00	2	24	26	7.7%	11	152	163	6.7%
08:00～09:00	0	12	12	0.0%	16	104	120	13.3%
09:00～10:00	2	8	10	20.0%	19	104	123	15.4%
10:00～11:00	0	9	9	0.0%	27	107	134	20.1%
11:00～12:00	1	9	10	10.0%	23	122	145	15.9%
12:00～13:00	0	2	2	0.0%	15	122	137	10.9%
13:00～14:00	0	2	2	0.0%	18	114	132	13.6%
14:00～15:00	0	1	1	0.0%	17	140	157	10.8%
15:00～16:00	1	4	5	20.0%	13	139	152	8.6%
16:00～17:00	0	0	0	0.0%	24	182	206	11.7%
17:00～18:00	0	4	4	0.0%	14	159	173	8.1%
18:00～19:00	0	2	2	0.0%	11	196	207	5.3%
12時間合計	6	77	83	7.2%	208	1,641	1,849	11.2%

地点18 中地ランプ

調査日：令和3年11月16日(火)

	②(側道)→①				②(側道)→③			
	大型車	小型車	合計	大型車混入率	大型車	小型車	合計	大型車混入率
07:00~08:00	7	30	37	18.9%	1	2	3	33.3%
08:00~09:00	8	22	30	26.7%	1	2	3	33.3%
09:00~10:00	4	10	14	28.6%	0	4	4	0.0%
10:00~11:00	1	9	10	10.0%	5	4	9	55.6%
11:00~12:00	1	11	12	8.3%	5	5	10	50.0%
12:00~13:00	0	16	16	0.0%	2	7	9	22.2%
13:00~14:00	4	17	21	19.0%	0	2	2	0.0%
14:00~15:00	1	13	14	7.1%	3	10	13	23.1%
15:00~16:00	1	12	13	7.7%	0	4	4	0.0%
16:00~17:00	0	7	7	0.0%	0	8	8	0.0%
17:00~18:00	0	14	14	0.0%	0	2	2	0.0%
18:00~19:00	0	8	8	0.0%	1	2	3	33.3%
12時間合計	27	169	196	13.8%	18	52	70	25.7%

	②(側道)→②(ランプ)				②(側道)→④(ランプ)			
	大型車	小型車	合計	大型車混入率	大型車	小型車	合計	大型車混入率
07:00~08:00	2	35	37	5.4%	6	47	53	11.3%
08:00~09:00	0	9	9	0.0%	6	37	43	14.0%
09:00~10:00	2	11	13	15.4%	2	36	38	5.3%
10:00~11:00	2	11	13	15.4%	1	24	25	4.0%
11:00~12:00	0	8	8	0.0%	7	32	39	17.9%
12:00~13:00	0	11	11	0.0%	4	40	44	9.1%
13:00~14:00	0	4	4	0.0%	3	39	42	7.1%
14:00~15:00	2	4	6	33.3%	5	43	48	10.4%
15:00~16:00	0	5	5	0.0%	7	54	61	11.5%
16:00~17:00	1	15	16	6.3%	2	44	46	4.3%
17:00~18:00	1	15	16	6.3%	0	45	45	0.0%
18:00~19:00	0	9	9	0.0%	0	57	57	0.0%
12時間合計	10	137	147	6.8%	43	498	541	7.9%

	②(側道)→②(側道)				②(側道)→④(側道)			
	大型車	小型車	合計	大型車混入率	大型車	小型車	合計	大型車混入率
07:00~08:00	0	2	2	0.0%	1	15	16	6.3%
08:00~09:00	1	2	3	33.3%	3	14	17	17.6%
09:00~10:00	0	0	0	0.0%	2	11	13	15.4%
10:00~11:00	0	2	2	0.0%	2	8	10	20.0%
11:00~12:00	0	2	2	0.0%	1	16	17	5.9%
12:00~13:00	0	1	1	0.0%	0	14	14	0.0%
13:00~14:00	0	2	2	0.0%	2	9	11	18.2%
14:00~15:00	0	1	1	0.0%	1	8	9	11.1%
15:00~16:00	0	1	1	0.0%	1	8	9	11.1%
16:00~17:00	0	1	1	0.0%	0	10	10	0.0%
17:00~18:00	0	1	1	0.0%	1	11	12	8.3%
18:00~19:00	0	1	1	0.0%	1	25	26	3.8%
12時間合計	1	16	17	5.9%	15	149	164	9.1%

地点18 中地ランプ

調査日：令和3年11月16日(火)

	③→①				③→④(ランプ)			
	大型車	小型車	合計	大型車混入率	大型車	小型車	合計	大型車混入率
07:00~08:00	14	189	203	6.9%	48	95	143	33.6%
08:00~09:00	32	199	231	13.9%	53	48	101	52.5%
09:00~10:00	37	204	241	15.4%	62	46	108	57.4%
10:00~11:00	30	198	228	13.2%	72	51	123	58.5%
11:00~12:00	31	237	268	11.6%	56	68	124	45.2%
12:00~13:00	18	265	283	6.4%	30	66	96	31.3%
13:00~14:00	28	224	252	11.1%	41	69	110	37.3%
14:00~15:00	33	190	223	14.8%	43	76	119	36.1%
15:00~16:00	27	268	295	9.2%	44	102	146	30.1%
16:00~17:00	18	275	293	6.1%	33	98	131	25.2%
17:00~18:00	3	304	307	1.0%	10	106	116	8.6%
18:00~19:00	6	280	286	2.1%	9	127	136	6.6%
12時間合計	277	2,833	3,110	8.9%	501	952	1,453	34.5%

	③→②(ランプ)				③→④(側道)			
	大型車	小型車	合計	大型車混入率	大型車	小型車	合計	大型車混入率
07:00~08:00	27	239	266	10.2%	1	1	2	50.0%
08:00~09:00	61	115	176	34.7%	0	3	3	0.0%
09:00~10:00	73	89	162	45.1%	0	2	2	0.0%
10:00~11:00	68	98	166	41.0%	1	3	4	25.0%
11:00~12:00	61	81	142	43.0%	0	1	1	0.0%
12:00~13:00	48	118	166	28.9%	0	1	1	0.0%
13:00~14:00	42	114	156	26.9%	0	2	2	0.0%
14:00~15:00	63	105	168	37.5%	2	2	4	50.0%
15:00~16:00	43	130	173	24.9%	2	3	5	40.0%
16:00~17:00	47	144	191	24.6%	0	5	5	0.0%
17:00~18:00	25	204	229	10.9%	0	5	5	0.0%
18:00~19:00	12	181	193	6.2%	0	3	3	0.0%
12時間合計	570	1,618	2,188	26.1%	6	31	37	16.2%

	③→②(側道)			
	大型車	小型車	合計	大型車混入率
07:00~08:00	0	0	0	0.0%
08:00~09:00	0	2	2	0.0%
09:00~10:00	0	2	2	0.0%
10:00~11:00	0	5	5	0.0%
11:00~12:00	0	2	2	0.0%
12:00~13:00	0	3	3	0.0%
13:00~14:00	2	1	3	66.7%
14:00~15:00	1	3	4	25.0%
15:00~16:00	0	5	5	0.0%
16:00~17:00	1	3	4	25.0%
17:00~18:00	0	1	1	0.0%
18:00~19:00	0	1	1	0.0%
12時間合計	4	28	32	12.5%

地点18 中地ランプ

調査日：令和3年11月16日(火)

	④(ランプ)→①				④(ランプ)→③			
	大型車	小型車	合計	大型車混入率	大型車	小型車	合計	大型車混入率
07:00~08:00	16	189	205	7.8%	31	225	256	12.1%
08:00~09:00	6	215	221	2.7%	65	182	247	26.3%
09:00~10:00	10	168	178	5.6%	58	222	280	20.7%
10:00~11:00	14	157	171	8.2%	67	190	257	26.1%
11:00~12:00	11	149	160	6.9%	74	187	261	28.4%
12:00~13:00	7	202	209	3.3%	64	220	284	22.5%
13:00~14:00	22	204	226	9.7%	68	153	221	30.8%
14:00~15:00	12	210	222	5.4%	63	156	219	28.8%
15:00~16:00	14	129	143	9.8%	53	175	228	23.2%
16:00~17:00	7	169	176	4.0%	60	196	256	23.4%
17:00~18:00	2	176	178	1.1%	38	303	341	11.1%
18:00~19:00	1	139	140	0.7%	11	331	342	3.2%
12時間合計	122	2,107	2,229	5.5%	652	2,540	3,192	20.4%

	④(ランプ)→②(ランプ)				④(ランプ)→④(ランプ)			
	大型車	小型車	合計	大型車混入率	大型車	小型車	合計	大型車混入率
07:00~08:00	0	0	0	0.0%	0	0	0	0.0%
08:00~09:00	0	0	0	0.0%	0	1	1	0.0%
09:00~10:00	0	1	1	0.0%	0	0	0	0.0%
10:00~11:00	0	1	1	0.0%	0	2	2	0.0%
11:00~12:00	0	1	1	0.0%	0	0	0	0.0%
12:00~13:00	0	0	0	0.0%	1	1	2	50.0%
13:00~14:00	0	0	0	0.0%	0	1	1	0.0%
14:00~15:00	0	0	0	0.0%	0	1	1	0.0%
15:00~16:00	0	0	0	0.0%	0	1	1	0.0%
16:00~17:00	0	0	0	0.0%	2	1	3	66.7%
17:00~18:00	0	0	0	0.0%	0	2	2	0.0%
18:00~19:00	0	2	2	0.0%	0	0	0	0.0%
12時間合計	0	5	5	0.0%	3	10	13	23.1%

	④(ランプ)→②(側道)				④(ランプ)→④(側道)			
	大型車	小型車	合計	大型車混入率	大型車	小型車	合計	大型車混入率
07:00~08:00	3	75	78	3.8%	3	17	20	15.0%
08:00~09:00	7	120	127	5.5%	3	24	27	11.1%
09:00~10:00	4	79	83	4.8%	4	25	29	13.8%
10:00~11:00	3	69	72	4.2%	7	15	22	31.8%
11:00~12:00	6	72	78	7.7%	7	12	19	36.8%
12:00~13:00	14	73	87	16.1%	0	24	24	0.0%
13:00~14:00	0	72	72	0.0%	2	18	20	10.0%
14:00~15:00	6	59	65	9.2%	0	23	23	0.0%
15:00~16:00	5	59	64	7.8%	2	26	28	7.1%
16:00~17:00	1	64	65	1.5%	3	37	40	7.5%
17:00~18:00	4	97	101	4.0%	6	47	53	11.3%
18:00~19:00	1	83	84	1.2%	1	60	61	1.6%
12時間合計	54	922	976	5.5%	38	328	366	10.4%

地点18 中地ランプ

調査日：令和3年11月16日(火)

	④(側道)→①			
	大型車	小型車	合計	大型車混入率
07:00～08:00	0	2	2	0.0%
08:00～09:00	1	2	3	33.3%
09:00～10:00	0	1	1	0.0%
10:00～11:00	1	0	1	100.0%
11:00～12:00	0	7	7	0.0%
12:00～13:00	1	2	3	33.3%
13:00～14:00	0	4	4	0.0%
14:00～15:00	0	7	7	0.0%
15:00～16:00	0	2	2	0.0%
16:00～17:00	1	1	2	50.0%
17:00～18:00	0	4	4	0.0%
18:00～19:00	0	2	2	0.0%
12時間合計	4	34	38	10.5%

	④(側道)→②(ランプ)			
	大型車	小型車	合計	大型車混入率
07:00～08:00	10	117	127	7.9%
08:00～09:00	9	90	99	9.1%
09:00～10:00	15	98	113	13.3%
10:00～11:00	7	62	69	10.1%
11:00～12:00	23	101	124	18.5%
12:00～13:00	17	92	109	15.6%
13:00～14:00	11	95	106	10.4%
14:00～15:00	23	106	129	17.8%
15:00～16:00	6	104	110	5.5%
16:00～17:00	10	118	128	7.8%
17:00～18:00	17	129	146	11.6%
18:00～19:00	3	122	125	2.4%
12時間合計	151	1,234	1,385	10.9%

	④(側道)→②(側道)			
	大型車	小型車	合計	大型車混入率
07:00～08:00	1	10	11	9.1%
08:00～09:00	0	14	14	0.0%
09:00～10:00	2	8	10	20.0%
10:00～11:00	0	3	3	0.0%
11:00～12:00	0	7	7	0.0%
12:00～13:00	0	10	10	0.0%
13:00～14:00	2	10	12	16.7%
14:00～15:00	1	5	6	16.7%
15:00～16:00	1	12	13	7.7%
16:00～17:00	1	9	10	10.0%
17:00～18:00	0	5	5	0.0%
18:00～19:00	0	4	4	0.0%
12時間合計	8	97	105	7.6%

地点18 中地ランプ

調査日：令和3年11月16日(火)

	流入①				流入②(ランプ)			
	大型車	小型車	合計	大型車混入率	大型車	小型車	合計	大型車混入率
07:00～08:00	77	882	959	8.0%	70	586	656	10.7%
08:00～09:00	82	725	807	10.2%	113	520	633	17.9%
09:00～10:00	73	582	655	11.1%	126	531	657	19.2%
10:00～11:00	88	583	671	13.1%	130	520	650	20.0%
11:00～12:00	94	634	728	12.9%	167	510	677	24.7%
12:00～13:00	71	659	730	9.7%	182	565	747	24.4%
13:00～14:00	75	573	648	11.6%	117	544	661	17.7%
14:00～15:00	58	614	672	8.6%	138	592	730	18.9%
15:00～16:00	58	627	685	8.5%	112	589	701	16.0%
16:00～17:00	65	630	695	9.4%	108	659	767	14.1%
17:00～18:00	36	708	744	4.8%	66	601	667	9.9%
18:00～19:00	15	706	721	2.1%	30	683	713	4.2%
12時間合計	792	7,923	8,715	9.1%	1,359	6,900	8,259	16.5%

	流出①				流出②(ランプ)			
	大型車	小型車	合計	大型車混入率	大型車	小型車	合計	大型車混入率
07:00～08:00	61	645	706	8.6%	78	792	870	9.0%
08:00～09:00	87	678	765	11.4%	103	539	642	16.0%
09:00～10:00	76	642	718	10.6%	124	439	563	22.0%
10:00～11:00	70	605	675	10.4%	112	406	518	21.6%
11:00～12:00	79	615	694	11.4%	118	396	514	23.0%
12:00～13:00	64	761	825	7.8%	100	451	551	18.1%
13:00～14:00	78	703	781	10.0%	80	413	493	16.2%
14:00～15:00	85	721	806	10.5%	107	447	554	19.3%
15:00～16:00	92	690	782	11.8%	82	517	599	13.7%
16:00～17:00	55	756	811	6.8%	90	546	636	14.2%
17:00～18:00	20	730	750	2.7%	62	607	669	9.3%
18:00～19:00	13	693	706	1.8%	22	595	617	3.6%
12時間合計	780	8,239	9,019	8.6%	1,078	6,148	7,226	14.9%

	断面①				断面②(ランプ)			
	大型車	小型車	合計	大型車混入率	大型車	小型車	合計	大型車混入率
07:00～08:00	138	1,527	1,665	8.3%	148	1,378	1,526	9.7%
08:00～09:00	169	1,403	1,572	10.8%	216	1,059	1,275	16.9%
09:00～10:00	149	1,224	1,373	10.9%	250	970	1,220	20.5%
10:00～11:00	158	1,188	1,346	11.7%	242	926	1,168	20.7%
11:00～12:00	173	1,249	1,422	12.2%	285	906	1,191	23.9%
12:00～13:00	135	1,420	1,555	8.7%	282	1,016	1,298	21.7%
13:00～14:00	153	1,276	1,429	10.7%	197	957	1,154	17.1%
14:00～15:00	143	1,335	1,478	9.7%	245	1,039	1,284	19.1%
15:00～16:00	150	1,317	1,467	10.2%	194	1,106	1,300	14.9%
16:00～17:00	120	1,386	1,506	8.0%	198	1,205	1,403	14.1%
17:00～18:00	56	1,438	1,494	3.7%	128	1,208	1,336	9.6%
18:00～19:00	28	1,399	1,427	2.0%	52	1,278	1,330	3.9%
12時間合計	1,572	16,162	17,734	8.9%	2,437	13,048	15,485	15.7%

地点18 中地ランプ

調査日：令和3年11月16日(火)

	流入②(側道)				流入②(合計)			
	大型車	小型車	合計	大型車混入率	大型車	小型車	合計	大型車混入率
07:00~08:00	17	131	148	11.5%	87	717	804	10.8%
08:00~09:00	19	86	105	18.1%	132	606	738	17.9%
09:00~10:00	10	72	82	12.2%	136	603	739	18.4%
10:00~11:00	11	58	69	15.9%	141	578	719	19.6%
11:00~12:00	14	74	88	15.9%	181	584	765	23.7%
12:00~13:00	6	89	95	6.3%	188	654	842	22.3%
13:00~14:00	9	73	82	11.0%	126	617	743	17.0%
14:00~15:00	12	79	91	13.2%	150	671	821	18.3%
15:00~16:00	9	84	93	9.7%	121	673	794	15.2%
16:00~17:00	3	85	88	3.4%	111	744	855	13.0%
17:00~18:00	2	88	90	2.2%	68	689	757	9.0%
18:00~19:00	2	102	104	1.9%	32	785	817	3.9%
12時間合計	114	1,021	1,135	10.0%	1,473	7,921	9,394	15.7%

	流出②(側道)				流出②(合計)			
	大型車	小型車	合計	大型車混入率	大型車	小型車	合計	大型車混入率
07:00~08:00	6	115	121	5.0%	84	907	991	8.5%
08:00~09:00	8	161	169	4.7%	111	700	811	13.7%
09:00~10:00	10	109	119	8.4%	134	548	682	19.6%
10:00~11:00	5	97	102	4.9%	117	503	620	18.9%
11:00~12:00	8	111	119	6.7%	126	507	633	19.9%
12:00~13:00	17	109	126	13.5%	117	560	677	17.3%
13:00~14:00	4	97	101	4.0%	84	510	594	14.1%
14:00~15:00	8	76	84	9.5%	115	523	638	18.0%
15:00~16:00	8	90	98	8.2%	90	607	697	12.9%
16:00~17:00	3	91	94	3.2%	93	637	730	12.7%
17:00~18:00	4	113	117	3.4%	66	720	786	8.4%
18:00~19:00	1	102	103	1.0%	23	697	720	3.2%
12時間合計	82	1,271	1,353	6.1%	1,160	7,419	8,579	13.5%

	断面②(側道)				断面②(合計)			
	大型車	小型車	合計	大型車混入率	大型車	小型車	合計	大型車混入率
07:00~08:00	23	246	269	8.6%	171	1,624	1,795	9.5%
08:00~09:00	27	247	274	9.9%	243	1,306	1,549	15.7%
09:00~10:00	20	181	201	10.0%	270	1,151	1,421	19.0%
10:00~11:00	16	155	171	9.4%	258	1,081	1,339	19.3%
11:00~12:00	22	185	207	10.6%	307	1,091	1,398	22.0%
12:00~13:00	23	198	221	10.4%	305	1,214	1,519	20.1%
13:00~14:00	13	170	183	7.1%	210	1,127	1,337	15.7%
14:00~15:00	20	155	175	11.4%	265	1,194	1,459	18.2%
15:00~16:00	17	174	191	8.9%	211	1,280	1,491	14.2%
16:00~17:00	6	176	182	3.3%	204	1,381	1,585	12.9%
17:00~18:00	6	201	207	2.9%	134	1,409	1,543	8.7%
18:00~19:00	3	204	207	1.4%	55	1,482	1,537	3.6%
12時間合計	196	2,292	2,488	7.9%	2,633	15,340	17,973	14.6%

地点18 中地ランプ

調査日：令和3年11月16日(火)

	流入③				流入④(ランプ)			
	大型車	小型車	合計	大型車混入率	大型車	小型車	合計	大型車混入率
07:00~08:00	90	524	614	14.7%	53	506	559	9.5%
08:00~09:00	146	367	513	28.5%	81	542	623	13.0%
09:00~10:00	172	343	515	33.4%	76	495	571	13.3%
10:00~11:00	171	355	526	32.5%	91	434	525	17.3%
11:00~12:00	148	389	537	27.6%	98	421	519	18.9%
12:00~13:00	96	453	549	17.5%	86	520	606	14.2%
13:00~14:00	113	410	523	21.6%	92	448	540	17.0%
14:00~15:00	142	376	518	27.4%	81	449	530	15.3%
15:00~16:00	116	508	624	18.6%	74	390	464	15.9%
16:00~17:00	99	525	624	15.9%	73	467	540	13.5%
17:00~18:00	38	620	658	5.8%	50	625	675	7.4%
18:00~19:00	27	592	619	4.4%	14	615	629	2.2%
12時間合計	1,358	5,462	6,820	19.9%	869	5,912	6,781	12.8%

	流出③				流出④(ランプ)			
	大型車	小型車	合計	大型車混入率	大型車	小型車	合計	大型車混入率
07:00~08:00	82	635	717	11.4%	72	374	446	16.1%
08:00~09:00	150	588	738	20.3%	81	218	299	27.1%
09:00~10:00	156	581	737	21.2%	83	201	284	29.2%
10:00~11:00	173	555	728	23.8%	99	203	302	32.8%
11:00~12:00	224	619	843	26.6%	80	240	320	25.0%
12:00~13:00	212	661	873	24.3%	49	234	283	17.3%
13:00~14:00	166	562	728	22.8%	69	220	289	23.9%
14:00~15:00	167	539	706	23.7%	66	250	316	20.9%
15:00~16:00	114	533	647	17.6%	62	298	360	17.2%
16:00~17:00	136	564	700	19.4%	49	287	336	14.6%
17:00~18:00	84	749	833	10.1%	18	351	369	4.9%
18:00~19:00	30	767	797	3.8%	12	372	384	3.1%
12時間合計	1,694	7,353	9,047	18.7%	740	3,248	3,988	18.6%

	断面③				断面④(ランプ)			
	大型車	小型車	合計	大型車混入率	大型車	小型車	合計	大型車混入率
07:00~08:00	172	1,159	1,331	12.9%	125	880	1,005	12.4%
08:00~09:00	296	955	1,251	23.7%	162	760	922	17.6%
09:00~10:00	328	924	1,252	26.2%	159	696	855	18.6%
10:00~11:00	344	910	1,254	27.4%	190	637	827	23.0%
11:00~12:00	372	1,008	1,380	27.0%	178	661	839	21.2%
12:00~13:00	308	1,114	1,422	21.7%	135	754	889	15.2%
13:00~14:00	279	972	1,251	22.3%	161	668	829	19.4%
14:00~15:00	309	915	1,224	25.2%	147	699	846	17.4%
15:00~16:00	230	1,041	1,271	18.1%	136	688	824	16.5%
16:00~17:00	235	1,089	1,324	17.7%	122	754	876	13.9%
17:00~18:00	122	1,369	1,491	8.2%	68	976	1,044	6.5%
18:00~19:00	57	1,359	1,416	4.0%	26	987	1,013	2.6%
12時間合計	3,052	12,815	15,867	19.2%	1,609	9,160	10,769	14.9%

地点18 中地ランプ

調査日：令和3年11月16日(火)

	流入④(側道)				流入④(合計)			
	大型車	小型車	合計	大型車混入率	大型車	小型車	合計	大型車混入率
07:00~08:00	11	129	140	7.9%	64	635	699	9.2%
08:00~09:00	10	106	116	8.6%	91	648	739	12.3%
09:00~10:00	17	107	124	13.7%	93	602	695	13.4%
10:00~11:00	8	65	73	11.0%	99	499	598	16.6%
11:00~12:00	23	115	138	16.7%	121	536	657	18.4%
12:00~13:00	18	104	122	14.8%	104	624	728	14.3%
13:00~14:00	13	109	122	10.7%	105	557	662	15.9%
14:00~15:00	24	118	142	16.9%	105	567	672	15.6%
15:00~16:00	7	118	125	5.6%	81	508	589	13.8%
16:00~17:00	12	128	140	8.6%	85	595	680	12.5%
17:00~18:00	17	138	155	11.0%	67	763	830	8.1%
18:00~19:00	3	128	131	2.3%	17	743	760	2.2%
12時間合計	163	1,365	1,528	10.7%	1,032	7,277	8,309	12.4%

	流出④(側道)				流出④(合計)			
	大型車	小型車	合計	大型車混入率	大型車	小型車	合計	大型車混入率
07:00~08:00	19	197	216	8.8%	91	571	662	13.7%
08:00~09:00	22	162	184	12.0%	103	380	483	21.3%
09:00~10:00	25	158	183	13.7%	108	359	467	23.1%
10:00~11:00	40	149	189	21.2%	139	352	491	28.3%
11:00~12:00	35	162	197	17.8%	115	402	517	22.2%
12:00~13:00	17	174	191	8.9%	66	408	474	13.9%
13:00~14:00	22	162	184	12.0%	91	382	473	19.2%
14:00~15:00	22	195	217	10.1%	88	445	533	16.5%
15:00~16:00	18	188	206	8.7%	80	486	566	14.1%
16:00~17:00	27	250	277	9.7%	76	537	613	12.4%
17:00~18:00	21	230	251	8.4%	39	581	620	6.3%
18:00~19:00	13	297	310	4.2%	25	669	694	3.6%
12時間合計	281	2,324	2,605	10.8%	1,021	5,572	6,593	15.5%

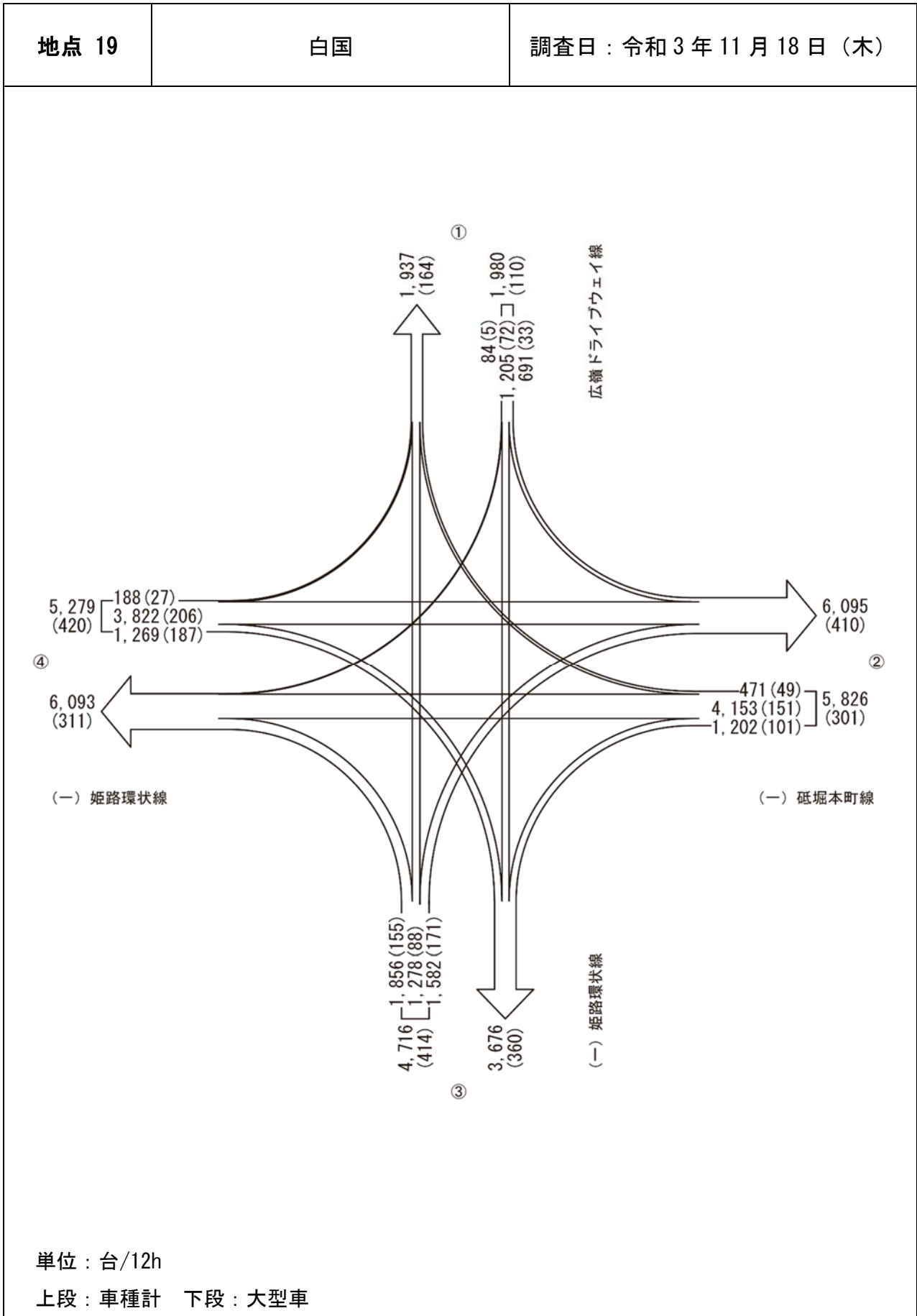
	断面④(側道)				断面④(合計)			
	大型車	小型車	合計	大型車混入率	大型車	小型車	合計	大型車混入率
07:00~08:00	30	326	356	8.4%	155	1,206	1,361	11.4%
08:00~09:00	32	268	300	10.7%	194	1,028	1,222	15.9%
09:00~10:00	42	265	307	13.7%	201	961	1,162	17.3%
10:00~11:00	48	214	262	18.3%	238	851	1,089	21.9%
11:00~12:00	58	277	335	17.3%	236	938	1,174	20.1%
12:00~13:00	35	278	313	11.2%	170	1,032	1,202	14.1%
13:00~14:00	35	271	306	11.4%	196	939	1,135	17.3%
14:00~15:00	46	313	359	12.8%	193	1,012	1,205	16.0%
15:00~16:00	25	306	331	7.6%	161	994	1,155	13.9%
16:00~17:00	39	378	417	9.4%	161	1,132	1,293	12.5%
17:00~18:00	38	368	406	9.4%	106	1,344	1,450	7.3%
18:00~19:00	16	425	441	3.6%	42	1,412	1,454	2.9%
12時間合計	444	3,689	4,133	10.7%	2,053	12,849	14,902	13.8%

地点18 中地ランプ

調査日：令和3年11月16日(火)

	交差点交通量			
	大型車	小型車	合計	大型車 混入率
07:00～08:00	318	2,758	3,076	10.3%
08:00～09:00	451	2,346	2,797	16.1%
09:00～10:00	474	2,130	2,604	18.2%
10:00～11:00	499	2,015	2,514	19.8%
11:00～12:00	544	2,143	2,687	20.2%
12:00～13:00	459	2,390	2,849	16.1%
13:00～14:00	419	2,157	2,576	16.3%
14:00～15:00	455	2,228	2,683	17.0%
15:00～16:00	376	2,316	2,692	14.0%
16:00～17:00	360	2,494	2,854	12.6%
17:00～18:00	209	2,780	2,989	7.0%
18:00～19:00	91	2,826	2,917	3.1%
12時間合計	4,655	28,583	33,238	14.0%

12 時間交通量図



地点19 白国

調査日：令和3年11月18日(木)

	①→②				②→①			
	大型車	小型車	合計	大型車混入率	大型車	小型車	合計	大型車混入率
07:00～08:00	1	44	45	2.2%	1	32	33	3.0%
08:00～09:00	2	42	44	4.5%	1	23	24	4.2%
09:00～10:00	4	56	60	6.7%	7	53	60	11.7%
10:00～11:00	2	54	56	3.6%	5	25	30	16.7%
11:00～12:00	3	51	54	5.6%	6	35	41	14.6%
12:00～13:00	4	58	62	6.5%	1	32	33	3.0%
13:00～14:00	0	49	49	0.0%	7	23	30	23.3%
14:00～15:00	4	47	51	7.8%	3	23	26	11.5%
15:00～16:00	5	50	55	9.1%	7	29	36	19.4%
16:00～17:00	7	62	69	10.1%	5	44	49	10.2%
17:00～18:00	1	80	81	1.2%	2	42	44	4.5%
18:00～19:00	0	65	65	0.0%	4	61	65	6.2%
12時間合計	33	658	691	4.8%	49	422	471	10.4%

	①→③				②→③			
	大型車	小型車	合計	大型車混入率	大型車	小型車	合計	大型車混入率
07:00～08:00	2	147	149	1.3%	9	68	77	11.7%
08:00～09:00	2	106	108	1.9%	3	83	86	3.5%
09:00～10:00	4	112	116	3.4%	17	111	128	13.3%
10:00～11:00	5	79	84	6.0%	6	88	94	6.4%
11:00～12:00	6	64	70	8.6%	12	144	156	7.7%
12:00～13:00	10	92	102	9.8%	8	87	95	8.4%
13:00～14:00	14	84	98	14.3%	9	96	105	8.6%
14:00～15:00	7	74	81	8.6%	5	80	85	5.9%
15:00～16:00	12	81	93	12.9%	7	98	105	6.7%
16:00～17:00	5	105	110	4.5%	5	76	81	6.2%
17:00～18:00	4	113	117	3.4%	5	89	94	5.3%
18:00～19:00	1	76	77	1.3%	15	81	96	15.6%
12時間合計	72	1,133	1,205	6.0%	101	1,101	1,202	8.4%

	①→④				②→④			
	大型車	小型車	合計	大型車混入率	大型車	小型車	合計	大型車混入率
07:00～08:00	0	14	14	0.0%	11	390	401	2.7%
08:00～09:00	1	9	10	10.0%	12	306	318	3.8%
09:00～10:00	0	7	7	0.0%	29	364	393	7.4%
10:00～11:00	0	16	16	0.0%	9	281	290	3.1%
11:00～12:00	1	2	3	33.3%	15	230	245	6.1%
12:00～13:00	1	7	8	12.5%	5	292	297	1.7%
13:00～14:00	0	3	3	0.0%	16	260	276	5.8%
14:00～15:00	0	5	5	0.0%	13	305	318	4.1%
15:00～16:00	0	6	6	0.0%	13	321	334	3.9%
16:00～17:00	1	7	8	12.5%	8	262	270	3.0%
17:00～18:00	0	3	3	0.0%	13	490	503	2.6%
18:00～19:00	1	0	1	100.0%	7	501	508	1.4%
12時間合計	5	79	84	6.0%	151	4,002	4,153	3.6%

地点19 白国

調査日：令和3年11月18日(木)

	③→①				④→①			
	大型車	小型車	合計	大型車混入率	大型車	小型車	合計	大型車混入率
07:00～08:00	2	55	57	3.5%	0	5	5	0.0%
08:00～09:00	2	104	106	1.9%	3	13	16	18.8%
09:00～10:00	8	105	113	7.1%	4	18	22	18.2%
10:00～11:00	10	73	83	12.0%	2	12	14	14.3%
11:00～12:00	21	111	132	15.9%	0	10	10	0.0%
12:00～13:00	4	70	74	5.4%	1	12	13	7.7%
13:00～14:00	8	78	86	9.3%	1	12	13	7.7%
14:00～15:00	6	78	84	7.1%	12	9	21	57.1%
15:00～16:00	4	100	104	3.8%	0	18	18	0.0%
16:00～17:00	8	107	115	7.0%	1	27	28	3.6%
17:00～18:00	12	164	176	6.8%	3	17	20	15.0%
18:00～19:00	3	145	148	2.0%	0	8	8	0.0%
12時間合計	88	1,190	1,278	6.9%	27	161	188	14.4%

	③→②				④→②			
	大型車	小型車	合計	大型車混入率	大型車	小型車	合計	大型車混入率
07:00～08:00	8	51	59	13.6%	5	496	501	1.0%
08:00～09:00	24	62	86	27.9%	11	440	451	2.4%
09:00～10:00	20	120	140	14.3%	20	275	295	6.8%
10:00～11:00	21	104	125	16.8%	29	295	324	9.0%
11:00～12:00	10	110	120	8.3%	14	268	282	5.0%
12:00～13:00	13	116	129	10.1%	11	250	261	4.2%
13:00～14:00	4	130	134	3.0%	26	264	290	9.0%
14:00～15:00	27	140	167	16.2%	30	266	296	10.1%
15:00～16:00	13	136	149	8.7%	15	232	247	6.1%
16:00～17:00	5	132	137	3.6%	17	265	282	6.0%
17:00～18:00	16	130	146	11.0%	8	296	304	2.6%
18:00～19:00	10	180	190	5.3%	20	269	289	6.9%
12時間合計	171	1,411	1,582	10.8%	206	3,616	3,822	5.4%

	③→④				④→③			
	大型車	小型車	合計	大型車混入率	大型車	小型車	合計	大型車混入率
07:00～08:00	13	127	140	9.3%	21	121	142	14.8%
08:00～09:00	9	140	149	6.0%	16	102	118	13.6%
09:00～10:00	22	146	168	13.1%	7	75	82	8.5%
10:00～11:00	13	120	133	9.8%	18	87	105	17.1%
11:00～12:00	20	142	162	12.3%	12	73	85	14.1%
12:00～13:00	8	113	121	6.6%	8	89	97	8.2%
13:00～14:00	13	138	151	8.6%	11	56	67	16.4%
14:00～15:00	10	138	148	6.8%	14	65	79	17.7%
15:00～16:00	13	118	131	9.9%	11	90	101	10.9%
16:00～17:00	9	123	132	6.8%	10	109	119	8.4%
17:00～18:00	11	216	227	4.8%	57	136	193	29.5%
18:00～19:00	14	180	194	7.2%	2	79	81	2.5%
12時間合計	155	1,701	1,856	8.4%	187	1,082	1,269	14.7%

地点19 白国

調査日：令和3年11月18日(木)

	流入①				流入②			
	大型車	小型車	合計	大型車混入率	大型車	小型車	合計	大型車混入率
07:00～08:00	3	205	208	1.4%	21	490	511	4.1%
08:00～09:00	5	157	162	3.1%	16	412	428	3.7%
09:00～10:00	8	175	183	4.4%	53	528	581	9.1%
10:00～11:00	7	149	156	4.5%	20	394	414	4.8%
11:00～12:00	10	117	127	7.9%	33	409	442	7.5%
12:00～13:00	15	157	172	8.7%	14	411	425	3.3%
13:00～14:00	14	136	150	9.3%	32	379	411	7.8%
14:00～15:00	11	126	137	8.0%	21	408	429	4.9%
15:00～16:00	17	137	154	11.0%	27	448	475	5.7%
16:00～17:00	13	174	187	7.0%	18	382	400	4.5%
17:00～18:00	5	196	201	2.5%	20	621	641	3.1%
18:00～19:00	2	141	143	1.4%	26	643	669	3.9%
12時間合計	110	1,870	1,980	5.6%	301	5,525	5,826	5.2%

	流出①				流出②			
	大型車	小型車	合計	大型車混入率	大型車	小型車	合計	大型車混入率
07:00～08:00	3	92	95	3.2%	14	591	605	2.3%
08:00～09:00	6	140	146	4.1%	37	544	581	6.4%
09:00～10:00	19	176	195	9.7%	44	451	495	8.9%
10:00～11:00	17	110	127	13.4%	52	453	505	10.3%
11:00～12:00	27	156	183	14.8%	27	429	456	5.9%
12:00～13:00	6	114	120	5.0%	28	424	452	6.2%
13:00～14:00	16	113	129	12.4%	30	443	473	6.3%
14:00～15:00	21	110	131	16.0%	61	453	514	11.9%
15:00～16:00	11	147	158	7.0%	33	418	451	7.3%
16:00～17:00	14	178	192	7.3%	29	459	488	5.9%
17:00～18:00	17	223	240	7.1%	25	506	531	4.7%
18:00～19:00	7	214	221	3.2%	30	514	544	5.5%
12時間合計	164	1,773	1,937	8.5%	410	5,685	6,095	6.7%

	断面①				断面②			
	大型車	小型車	合計	大型車混入率	大型車	小型車	合計	大型車混入率
07:00～08:00	6	297	303	2.0%	35	1,081	1,116	3.1%
08:00～09:00	11	297	308	3.6%	53	956	1,009	5.3%
09:00～10:00	27	351	378	7.1%	97	979	1,076	9.0%
10:00～11:00	24	259	283	8.5%	72	847	919	7.8%
11:00～12:00	37	273	310	11.9%	60	838	898	6.7%
12:00～13:00	21	271	292	7.2%	42	835	877	4.8%
13:00～14:00	30	249	279	10.8%	62	822	884	7.0%
14:00～15:00	32	236	268	11.9%	82	861	943	8.7%
15:00～16:00	28	284	312	9.0%	60	866	926	6.5%
16:00～17:00	27	352	379	7.1%	47	841	888	5.3%
17:00～18:00	22	419	441	5.0%	45	1,127	1,172	3.8%
18:00～19:00	9	355	364	2.5%	56	1,157	1,213	4.6%
12時間合計	274	3,643	3,917	7.0%	711	11,210	11,921	6.0%

地点19 白国

調査日：令和3年11月18日(木)

	流入③				流入④			
	大型車	小型車	合計	大型車混入率	大型車	小型車	合計	大型車混入率
07:00～08:00	23	233	256	9.0%	26	622	648	4.0%
08:00～09:00	35	306	341	10.3%	30	555	585	5.1%
09:00～10:00	50	371	421	11.9%	31	368	399	7.8%
10:00～11:00	44	297	341	12.9%	49	394	443	11.1%
11:00～12:00	51	363	414	12.3%	26	351	377	6.9%
12:00～13:00	25	299	324	7.7%	20	351	371	5.4%
13:00～14:00	25	346	371	6.7%	38	332	370	10.3%
14:00～15:00	43	356	399	10.8%	56	340	396	14.1%
15:00～16:00	30	354	384	7.8%	26	340	366	7.1%
16:00～17:00	22	362	384	5.7%	28	401	429	6.5%
17:00～18:00	39	510	549	7.1%	68	449	517	13.2%
18:00～19:00	27	505	532	5.1%	22	356	378	5.8%
12時間合計	414	4,302	4,716	8.8%	420	4,859	5,279	8.0%

	流出③				流出④			
	大型車	小型車	合計	大型車混入率	大型車	小型車	合計	大型車混入率
07:00～08:00	32	336	368	8.7%	24	531	555	4.3%
08:00～09:00	21	291	312	6.7%	22	455	477	4.6%
09:00～10:00	28	298	326	8.6%	51	517	568	9.0%
10:00～11:00	29	254	283	10.2%	22	417	439	5.0%
11:00～12:00	30	281	311	9.6%	36	374	410	8.8%
12:00～13:00	26	268	294	8.8%	14	412	426	3.3%
13:00～14:00	34	236	270	12.6%	29	401	430	6.7%
14:00～15:00	26	219	245	10.6%	23	448	471	4.9%
15:00～16:00	30	269	299	10.0%	26	445	471	5.5%
16:00～17:00	20	290	310	6.5%	18	392	410	4.4%
17:00～18:00	66	338	404	16.3%	24	709	733	3.3%
18:00～19:00	18	236	254	7.1%	22	681	703	3.1%
12時間合計	360	3,316	3,676	9.8%	311	5,782	6,093	5.1%

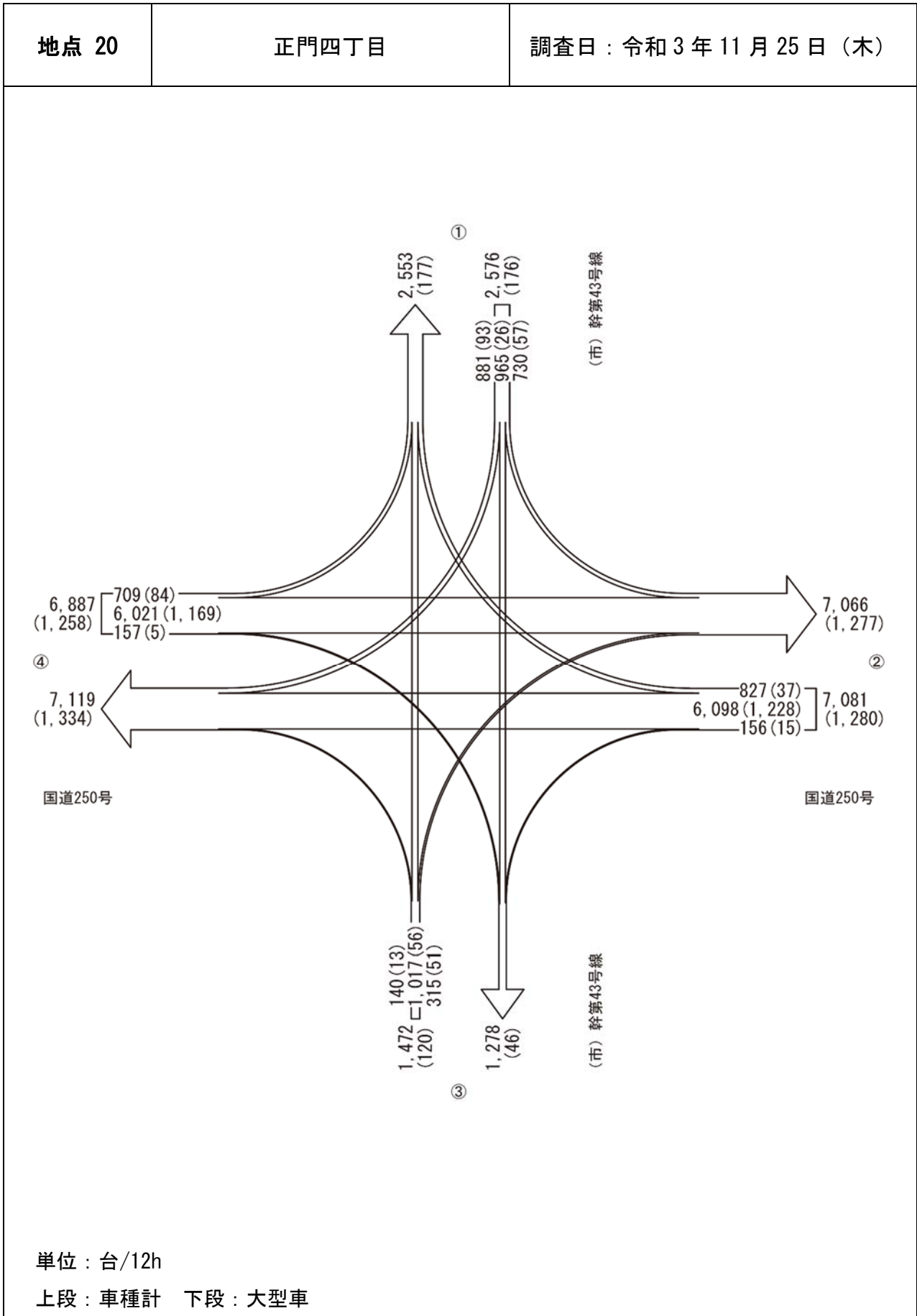
	断面③				断面④			
	大型車	小型車	合計	大型車混入率	大型車	小型車	合計	大型車混入率
07:00～08:00	55	569	624	8.8%	50	1,153	1,203	4.2%
08:00～09:00	56	597	653	8.6%	52	1,010	1,062	4.9%
09:00～10:00	78	669	747	10.4%	82	885	967	8.5%
10:00～11:00	73	551	624	11.7%	71	811	882	8.0%
11:00～12:00	81	644	725	11.2%	62	725	787	7.9%
12:00～13:00	51	567	618	8.3%	34	763	797	4.3%
13:00～14:00	59	582	641	9.2%	67	733	800	8.4%
14:00～15:00	69	575	644	10.7%	79	788	867	9.1%
15:00～16:00	60	623	683	8.8%	52	785	837	6.2%
16:00～17:00	42	652	694	6.1%	46	793	839	5.5%
17:00～18:00	105	848	953	11.0%	92	1,158	1,250	7.4%
18:00～19:00	45	741	786	5.7%	44	1,037	1,081	4.1%
12時間合計	774	7,618	8,392	9.2%	731	10,641	11,372	6.4%

地点19 白国

調査日：令和3年11月18日(木)

	交差点交通量			
	大型車	小型車	合計	大型車 混入率
07:00～08:00	73	1,550	1,623	4.5%
08:00～09:00	86	1,430	1,516	5.7%
09:00～10:00	142	1,442	1,584	9.0%
10:00～11:00	120	1,234	1,354	8.9%
11:00～12:00	120	1,240	1,360	8.8%
12:00～13:00	74	1,218	1,292	5.7%
13:00～14:00	109	1,193	1,302	8.4%
14:00～15:00	131	1,230	1,361	9.6%
15:00～16:00	100	1,279	1,379	7.3%
16:00～17:00	81	1,319	1,400	5.8%
17:00～18:00	132	1,776	1,908	6.9%
18:00～19:00	77	1,645	1,722	4.5%
12時間合計	1,245	16,556	17,801	7.0%

12 時間交通量図



地点20 正門通四丁目

調査日：令和3年11月25日(木)

	①→②				②→①			
	大型車	小型車	合計	大型車混入率	大型車	小型車	合計	大型車混入率
07:00～08:00	4	68	72	5.6%	2	11	13	15.4%
08:00～09:00	16	78	94	17.0%	5	33	38	13.2%
09:00～10:00	6	48	54	11.1%	6	42	48	12.5%
10:00～11:00	3	76	79	3.8%	3	68	71	4.2%
11:00～12:00	3	62	65	4.6%	2	53	55	3.6%
12:00～13:00	2	69	71	2.8%	5	69	74	6.8%
13:00～14:00	8	70	78	10.3%	4	37	41	9.8%
14:00～15:00	10	54	64	15.6%	1	54	55	1.8%
15:00～16:00	1	45	46	2.2%	3	72	75	4.0%
16:00～17:00	2	37	39	5.1%	1	98	99	1.0%
17:00～18:00	2	32	34	5.9%	3	133	136	2.2%
18:00～19:00	0	34	34	0.0%	2	120	122	1.6%
12時間合計	57	673	730	7.8%	37	790	827	4.5%

	①→③				②→③			
	大型車	小型車	合計	大型車混入率	大型車	小型車	合計	大型車混入率
07:00～08:00	1	468	469	0.2%	2	41	43	4.7%
08:00～09:00	3	170	173	1.7%	3	20	23	13.0%
09:00～10:00	7	32	39	17.9%	2	7	9	22.2%
10:00～11:00	3	21	24	12.5%	2	11	13	15.4%
11:00～12:00	4	38	42	9.5%	0	9	9	0.0%
12:00～13:00	1	51	52	1.9%	0	9	9	0.0%
13:00～14:00	1	30	31	3.2%	3	10	13	23.1%
14:00～15:00	0	34	34	0.0%	2	14	16	12.5%
15:00～16:00	0	30	30	0.0%	0	10	10	0.0%
16:00～17:00	3	29	32	9.4%	0	4	4	0.0%
17:00～18:00	2	25	27	7.4%	0	1	1	0.0%
18:00～19:00	1	11	12	8.3%	1	5	6	16.7%
12時間合計	26	939	965	2.7%	15	141	156	9.6%

	①→④				②→④			
	大型車	小型車	合計	大型車混入率	大型車	小型車	合計	大型車混入率
07:00～08:00	9	235	244	3.7%	63	354	417	15.1%
08:00～09:00	8	70	78	10.3%	118	282	400	29.5%
09:00～10:00	9	46	55	16.4%	152	315	467	32.5%
10:00～11:00	14	55	69	20.3%	166	388	554	30.0%
11:00～12:00	6	61	67	9.0%	98	361	459	21.4%
12:00～13:00	5	75	80	6.3%	133	401	534	24.9%
13:00～14:00	8	34	42	19.0%	148	347	495	29.9%
14:00～15:00	10	38	48	20.8%	132	436	568	23.2%
15:00～16:00	10	48	58	17.2%	115	488	603	19.1%
16:00～17:00	10	36	46	21.7%	56	518	574	9.8%
17:00～18:00	4	36	40	10.0%	27	432	459	5.9%
18:00～19:00	0	54	54	0.0%	20	548	568	3.5%
12時間合計	93	788	881	10.6%	1,228	4,870	6,098	20.1%

地点20 正門通四丁目

調査日：令和3年11月25日(木)

	③→①				④→①			
	大型車	小型車	合計	大型車混入率	大型車	小型車	合計	大型車混入率
07:00～08:00	1	24	25	4.0%	2	8	10	20.0%
08:00～09:00	6	34	40	15.0%	2	26	28	7.1%
09:00～10:00	8	24	32	25.0%	9	43	52	17.3%
10:00～11:00	7	51	58	12.1%	5	43	48	10.4%
11:00～12:00	6	35	41	14.6%	6	54	60	10.0%
12:00～13:00	2	48	50	4.0%	5	56	61	8.2%
13:00～14:00	5	25	30	16.7%	12	45	57	21.1%
14:00～15:00	3	55	58	5.2%	13	46	59	22.0%
15:00～16:00	7	91	98	7.1%	12	59	71	16.9%
16:00～17:00	7	152	159	4.4%	13	91	104	12.5%
17:00～18:00	2	245	247	0.8%	2	74	76	2.6%
18:00～19:00	2	177	179	1.1%	3	80	83	3.6%
12時間合計	56	961	1,017	5.5%	84	625	709	11.8%

	③→②				④→②			
	大型車	小型車	合計	大型車混入率	大型車	小型車	合計	大型車混入率
07:00～08:00	4	9	13	30.8%	44	496	540	8.1%
08:00～09:00	5	11	16	31.3%	100	458	558	17.9%
09:00～10:00	6	27	33	18.2%	157	398	555	28.3%
10:00～11:00	7	21	28	25.0%	137	424	561	24.4%
11:00～12:00	4	16	20	20.0%	157	453	610	25.7%
12:00～13:00	5	25	30	16.7%	66	377	443	14.9%
13:00～14:00	4	12	16	25.0%	116	464	580	20.0%
14:00～15:00	5	23	28	17.9%	126	348	474	26.6%
15:00～16:00	7	22	29	24.1%	114	319	433	26.3%
16:00～17:00	2	42	44	4.5%	105	378	483	21.7%
17:00～18:00	1	23	24	4.2%	29	327	356	8.1%
18:00～19:00	1	33	34	2.9%	18	410	428	4.2%
12時間合計	51	264	315	16.2%	1,169	4,852	6,021	19.4%

	③→④				④→③			
	大型車	小型車	合計	大型車混入率	大型車	小型車	合計	大型車混入率
07:00～08:00	1	13	14	7.1%	1	84	85	1.2%
08:00～09:00	2	8	10	20.0%	1	39	40	2.5%
09:00～10:00	2	9	11	18.2%	0	5	5	0.0%
10:00～11:00	0	6	6	0.0%	0	3	3	0.0%
11:00～12:00	3	1	4	75.0%	1	7	8	12.5%
12:00～13:00	2	6	8	25.0%	0	1	1	0.0%
13:00～14:00	0	7	7	0.0%	1	7	8	12.5%
14:00～15:00	2	7	9	22.2%	0	0	0	0.0%
15:00～16:00	1	16	17	5.9%	1	0	1	100.0%
16:00～17:00	0	12	12	0.0%	0	3	3	0.0%
17:00～18:00	0	32	32	0.0%	0	2	2	0.0%
18:00～19:00	0	10	10	0.0%	0	1	1	0.0%
12時間合計	13	127	140	9.3%	5	152	157	3.2%

地点20 正門通四丁目

調査日：令和3年11月25日(木)

	流入①				流入②			
	大型車	小型車	合計	大型車混入率	大型車	小型車	合計	大型車混入率
07:00～08:00	14	771	785	1.8%	67	406	473	14.2%
08:00～09:00	27	318	345	7.8%	126	335	461	27.3%
09:00～10:00	22	126	148	14.9%	160	364	524	30.5%
10:00～11:00	20	152	172	11.6%	171	467	638	26.8%
11:00～12:00	13	161	174	7.5%	100	423	523	19.1%
12:00～13:00	8	195	203	3.9%	138	479	617	22.4%
13:00～14:00	17	134	151	11.3%	155	394	549	28.2%
14:00～15:00	20	126	146	13.7%	135	504	639	21.1%
15:00～16:00	11	123	134	8.2%	118	570	688	17.2%
16:00～17:00	15	102	117	12.8%	57	620	677	8.4%
17:00～18:00	8	93	101	7.9%	30	566	596	5.0%
18:00～19:00	1	99	100	1.0%	23	673	696	3.3%
12時間合計	176	2,400	2,576	6.8%	1,280	5,801	7,081	18.1%

	流出①				流出②			
	大型車	小型車	合計	大型車混入率	大型車	小型車	合計	大型車混入率
07:00～08:00	5	43	48	10.4%	52	573	625	8.3%
08:00～09:00	13	93	106	12.3%	121	547	668	18.1%
09:00～10:00	23	109	132	17.4%	169	473	642	26.3%
10:00～11:00	15	162	177	8.5%	147	521	668	22.0%
11:00～12:00	14	142	156	9.0%	164	531	695	23.6%
12:00～13:00	12	173	185	6.5%	73	471	544	13.4%
13:00～14:00	21	107	128	16.4%	128	546	674	19.0%
14:00～15:00	17	155	172	9.9%	141	425	566	24.9%
15:00～16:00	22	222	244	9.0%	122	386	508	24.0%
16:00～17:00	21	341	362	5.8%	109	457	566	19.3%
17:00～18:00	7	452	459	1.5%	32	382	414	7.7%
18:00～19:00	7	377	384	1.8%	19	477	496	3.8%
12時間合計	177	2,376	2,553	6.9%	1,277	5,789	7,066	18.1%

	断面①				断面②			
	大型車	小型車	合計	大型車混入率	大型車	小型車	合計	大型車混入率
07:00～08:00	19	814	833	2.3%	119	979	1,098	10.8%
08:00～09:00	40	411	451	8.9%	247	882	1,129	21.9%
09:00～10:00	45	235	280	16.1%	329	837	1,166	28.2%
10:00～11:00	35	314	349	10.0%	318	988	1,306	24.3%
11:00～12:00	27	303	330	8.2%	264	954	1,218	21.7%
12:00～13:00	20	368	388	5.2%	211	950	1,161	18.2%
13:00～14:00	38	241	279	13.6%	283	940	1,223	23.1%
14:00～15:00	37	281	318	11.6%	276	929	1,205	22.9%
15:00～16:00	33	345	378	8.7%	240	956	1,196	20.1%
16:00～17:00	36	443	479	7.5%	166	1,077	1,243	13.4%
17:00～18:00	15	545	560	2.7%	62	948	1,010	6.1%
18:00～19:00	8	476	484	1.7%	42	1,150	1,192	3.5%
12時間合計	353	4,776	5,129	6.9%	2,557	11,590	14,147	18.1%

地点20 正門通四丁目

調査日：令和3年11月25日(木)

	流入③				流入④			
	大型車	小型車	合計	大型車混入率	大型車	小型車	合計	大型車混入率
07:00～08:00	6	46	52	11.5%	47	588	635	7.4%
08:00～09:00	13	53	66	19.7%	103	523	626	16.5%
09:00～10:00	16	60	76	21.1%	166	446	612	27.1%
10:00～11:00	14	78	92	15.2%	142	470	612	23.2%
11:00～12:00	13	52	65	20.0%	164	514	678	24.2%
12:00～13:00	9	79	88	10.2%	71	434	505	14.1%
13:00～14:00	9	44	53	17.0%	129	516	645	20.0%
14:00～15:00	10	85	95	10.5%	139	394	533	26.1%
15:00～16:00	15	129	144	10.4%	127	378	505	25.1%
16:00～17:00	9	206	215	4.2%	118	472	590	20.0%
17:00～18:00	3	300	303	1.0%	31	403	434	7.1%
18:00～19:00	3	220	223	1.3%	21	491	512	4.1%
12時間合計	120	1,352	1,472	8.2%	1,258	5,629	6,887	18.3%

	流出③				流出④			
	大型車	小型車	合計	大型車混入率	大型車	小型車	合計	大型車混入率
07:00～08:00	4	593	597	0.7%	73	602	675	10.8%
08:00～09:00	7	229	236	3.0%	128	360	488	26.2%
09:00～10:00	9	44	53	17.0%	163	370	533	30.6%
10:00～11:00	5	35	40	12.5%	180	449	629	28.6%
11:00～12:00	5	54	59	8.5%	107	423	530	20.2%
12:00～13:00	1	61	62	1.6%	140	482	622	22.5%
13:00～14:00	5	47	52	9.6%	156	388	544	28.7%
14:00～15:00	2	48	50	4.0%	144	481	625	23.0%
15:00～16:00	1	40	41	2.4%	126	552	678	18.6%
16:00～17:00	3	36	39	7.7%	66	566	632	10.4%
17:00～18:00	2	28	30	6.7%	31	500	531	5.8%
18:00～19:00	2	17	19	10.5%	20	612	632	3.2%
12時間合計	46	1,232	1,278	3.6%	1,334	5,785	7,119	18.7%

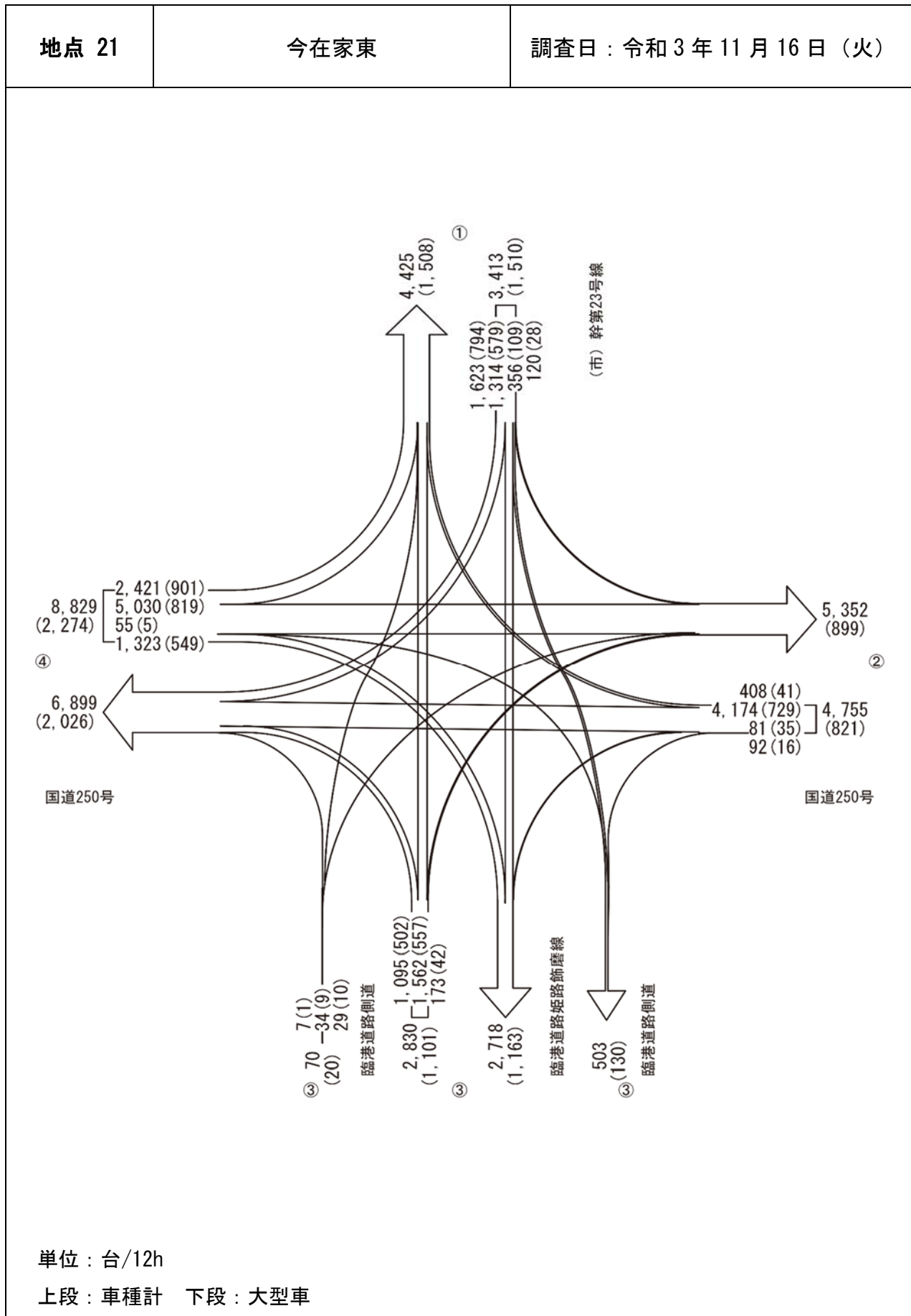
	断面③				断面④			
	大型車	小型車	合計	大型車混入率	大型車	小型車	合計	大型車混入率
07:00～08:00	10	639	649	1.5%	120	1,190	1,310	9.2%
08:00～09:00	20	282	302	6.6%	231	883	1,114	20.7%
09:00～10:00	25	104	129	19.4%	329	816	1,145	28.7%
10:00～11:00	19	113	132	14.4%	322	919	1,241	25.9%
11:00～12:00	18	106	124	14.5%	271	937	1,208	22.4%
12:00～13:00	10	140	150	6.7%	211	916	1,127	18.7%
13:00～14:00	14	91	105	13.3%	285	904	1,189	24.0%
14:00～15:00	12	133	145	8.3%	283	875	1,158	24.4%
15:00～16:00	16	169	185	8.6%	253	930	1,183	21.4%
16:00～17:00	12	242	254	4.7%	184	1,038	1,222	15.1%
17:00～18:00	5	328	333	1.5%	62	903	965	6.4%
18:00～19:00	5	237	242	2.1%	41	1,103	1,144	3.6%
12時間合計	166	2,584	2,750	6.0%	2,592	11,414	14,006	18.5%

地点20 正門通四丁目

調査日：令和3年11月25日(木)

	交差点交通量			
	大型車	小型車	合計	大型車 混入率
07:00～08:00	134	1,811	1,945	6.9%
08:00～09:00	269	1,229	1,498	18.0%
09:00～10:00	364	996	1,360	26.8%
10:00～11:00	347	1,167	1,514	22.9%
11:00～12:00	290	1,150	1,440	20.1%
12:00～13:00	226	1,187	1,413	16.0%
13:00～14:00	310	1,088	1,398	22.2%
14:00～15:00	304	1,109	1,413	21.5%
15:00～16:00	271	1,200	1,471	18.4%
16:00～17:00	199	1,400	1,599	12.4%
17:00～18:00	72	1,362	1,434	5.0%
18:00～19:00	48	1,483	1,531	3.1%
12時間合計	2,834	15,182	18,016	15.7%

12 時間交通量図



地点21 今在家東

調査日：令和3年11月16日(火)

	①→②				①→④			
	大型車	小型車	合計	大型車混入率	大型車	小型車	合計	大型車混入率
07:00～08:00	1	0	1	100.0%	55	28	83	66.3%
08:00～09:00	5	10	15	33.3%	65	64	129	50.4%
09:00～10:00	2	6	8	25.0%	87	63	150	58.0%
10:00～11:00	5	13	18	27.8%	101	78	179	56.4%
11:00～12:00	3	5	8	37.5%	82	57	139	59.0%
12:00～13:00	5	8	13	38.5%	87	92	179	48.6%
13:00～14:00	0	8	8	0.0%	78	86	164	47.6%
14:00～15:00	1	7	8	12.5%	56	52	108	51.9%
15:00～16:00	1	5	6	16.7%	73	69	142	51.4%
16:00～17:00	2	11	13	15.4%	59	67	126	46.8%
17:00～18:00	2	11	13	15.4%	36	81	117	30.8%
18:00～19:00	1	8	9	11.1%	15	92	107	14.0%
12時間合計	28	92	120	23.3%	794	829	1,623	48.9%

	①→③(本線)			
	大型車	小型車	合計	大型車混入率
07:00～08:00	42	164	206	20.4%
08:00～09:00	53	116	169	31.4%
09:00～10:00	58	71	129	45.0%
10:00～11:00	79	52	131	60.3%
11:00～12:00	76	43	119	63.9%
12:00～13:00	40	37	77	51.9%
13:00～14:00	79	54	133	59.4%
14:00～15:00	48	41	89	53.9%
15:00～16:00	43	35	78	55.1%
16:00～17:00	42	45	87	48.3%
17:00～18:00	17	38	55	30.9%
18:00～19:00	2	39	41	4.9%
12時間合計	579	735	1,314	44.1%

	①→③(側道)			
	大型車	小型車	合計	大型車混入率
07:00～08:00	4	40	44	9.1%
08:00～09:00	4	40	44	9.1%
09:00～10:00	3	16	19	15.8%
10:00～11:00	14	17	31	45.2%
11:00～12:00	27	16	43	62.8%
12:00～13:00	6	8	14	42.9%
13:00～14:00	8	23	31	25.8%
14:00～15:00	28	25	53	52.8%
15:00～16:00	7	17	24	29.2%
16:00～17:00	6	14	20	30.0%
17:00～18:00	1	19	20	5.0%
18:00～19:00	1	12	13	7.7%
12時間合計	109	247	356	30.6%

地点21 今在家東

調査日：令和3年11月16日(火)

	②→①				②→④			
	大型車	小型車	合計	大型車混入率	大型車	小型車	合計	大型車混入率
07:00～08:00	1	22	23	4.3%	35	61	96	36.5%
08:00～09:00	5	16	21	23.8%	96	219	315	30.5%
09:00～10:00	0	15	15	0.0%	82	273	355	23.1%
10:00～11:00	22	44	66	33.3%	64	225	289	22.1%
11:00～12:00	2	13	15	13.3%	53	209	262	20.2%
12:00～13:00	3	22	25	12.0%	70	293	363	19.3%
13:00～14:00	2	17	19	10.5%	61	295	356	17.1%
14:00～15:00	2	15	17	11.8%	66	228	294	22.4%
15:00～16:00	1	17	18	5.6%	64	311	375	17.1%
16:00～17:00	2	31	33	6.1%	84	395	479	17.5%
17:00～18:00	0	35	35	0.0%	35	531	566	6.2%
18:00～19:00	1	120	121	0.8%	19	405	424	4.5%
12時間合計	41	367	408	10.0%	729	3,445	4,174	17.5%

	②→③(本線)			
	大型車	小型車	合計	大型車混入率
07:00～08:00	1	1	2	50.0%
08:00～09:00	0	2	2	0.0%
09:00～10:00	2	3	5	40.0%
10:00～11:00	3	2	5	60.0%
11:00～12:00	6	13	19	31.6%
12:00～13:00	7	8	15	46.7%
13:00～14:00	2	1	3	66.7%
14:00～15:00	5	0	5	100.0%
15:00～16:00	5	5	10	50.0%
16:00～17:00	4	7	11	36.4%
17:00～18:00	0	1	1	0.0%
18:00～19:00	0	3	3	0.0%
12時間合計	35	46	81	43.2%

	②→③(側道)			
	大型車	小型車	合計	大型車混入率
07:00～08:00	1	3	4	25.0%
08:00～09:00	0	6	6	0.0%
09:00～10:00	0	14	14	0.0%
10:00～11:00	3	4	7	42.9%
11:00～12:00	3	5	8	37.5%
12:00～13:00	1	4	5	20.0%
13:00～14:00	0	3	3	0.0%
14:00～15:00	1	4	5	20.0%
15:00～16:00	2	6	8	25.0%
16:00～17:00	2	9	11	18.2%
17:00～18:00	2	8	10	20.0%
18:00～19:00	1	10	11	9.1%
12時間合計	16	76	92	17.4%

地点21 今在家東

調査日：令和3年11月16日(火)

	③(本線)→①				③(側道)→①			
	大型車	小型車	合計	大型車混入率	大型車	小型車	合計	大型車混入率
07:00~08:00	45	65	110	40.9%	0	2	2	0.0%
08:00~09:00	47	46	93	50.5%	2	2	4	50.0%
09:00~10:00	90	46	136	66.2%	0	0	0	0.0%
10:00~11:00	56	41	97	57.7%	0	0	0	0.0%
11:00~12:00	58	55	113	51.3%	2	5	7	28.6%
12:00~13:00	39	68	107	36.4%	2	2	4	50.0%
13:00~14:00	57	78	135	42.2%	0	0	0	0.0%
14:00~15:00	63	66	129	48.8%	1	4	5	20.0%
15:00~16:00	50	99	149	33.6%	0	0	0	0.0%
16:00~17:00	35	131	166	21.1%	1	2	3	33.3%
17:00~18:00	10	164	174	5.7%	0	4	4	0.0%
18:00~19:00	7	146	153	4.6%	1	4	5	20.0%
12時間合計	557	1,005	1,562	35.7%	9	25	34	26.5%

	③(本線)→②				③(側道)→②			
	大型車	小型車	合計	大型車混入率	大型車	小型車	合計	大型車混入率
07:00~08:00	2	4	6	33.3%	1	2	3	33.3%
08:00~09:00	6	4	10	60.0%	2	2	4	50.0%
09:00~10:00	6	7	13	46.2%	3	1	4	75.0%
10:00~11:00	2	9	11	18.2%	0	0	0	0.0%
11:00~12:00	4	10	14	28.6%	4	2	6	66.7%
12:00~13:00	2	8	10	20.0%	0	0	0	0.0%
13:00~14:00	6	8	14	42.9%	0	0	0	0.0%
14:00~15:00	1	14	15	6.7%	0	3	3	0.0%
15:00~16:00	8	5	13	61.5%	0	0	0	0.0%
16:00~17:00	4	20	24	16.7%	0	2	2	0.0%
17:00~18:00	0	27	27	0.0%	0	7	7	0.0%
18:00~19:00	1	15	16	6.3%	0	0	0	0.0%
12時間合計	42	131	173	24.3%	10	19	29	34.5%

	③(本線)→④				③(側道)→④			
	大型車	小型車	合計	大型車混入率	大型車	小型車	合計	大型車混入率
07:00~08:00	25	14	39	64.1%	1	2	3	33.3%
08:00~09:00	47	26	73	64.4%	0	0	0	0.0%
09:00~10:00	50	48	98	51.0%	0	0	0	0.0%
10:00~11:00	46	30	76	60.5%	0	0	0	0.0%
11:00~12:00	54	40	94	57.4%	0	0	0	0.0%
12:00~13:00	33	49	82	40.2%	0	0	0	0.0%
13:00~14:00	48	32	80	60.0%	0	0	0	0.0%
14:00~15:00	69	36	105	65.7%	0	0	0	0.0%
15:00~16:00	53	53	106	50.0%	0	0	0	0.0%
16:00~17:00	54	77	131	41.2%	0	1	1	0.0%
17:00~18:00	12	104	116	10.3%	0	1	1	0.0%
18:00~19:00	11	84	95	11.6%	0	2	2	0.0%
12時間合計	502	593	1,095	45.8%	1	6	7	14.3%

地点21 今在家東

調査日：令和3年11月16日(火)

	④→①				④→③(側道)			
	大型車	小型車	合計	大型車混入率	大型車	小型車	合計	大型車混入率
07:00～08:00	45	45	90	50.0%	1	4	5	20.0%
08:00～09:00	96	27	123	78.0%	1	2	3	33.3%
09:00～10:00	131	86	217	60.4%	2	4	6	33.3%
10:00～11:00	61	41	102	59.8%	0	1	1	0.0%
11:00～12:00	103	132	235	43.8%	0	3	3	0.0%
12:00～13:00	85	166	251	33.9%	0	0	0	0.0%
13:00～14:00	77	123	200	38.5%	0	0	0	0.0%
14:00～15:00	99	123	222	44.6%	0	0	0	0.0%
15:00～16:00	85	168	253	33.6%	0	0	0	0.0%
16:00～17:00	72	173	245	29.4%	0	1	1	0.0%
17:00～18:00	30	234	264	11.4%	1	35	36	2.8%
18:00～19:00	17	202	219	7.8%	0	0	0	0.0%
12時間合計	901	1,520	2,421	37.2%	5	50	55	9.1%

	④→②			
	大型車	小型車	合計	大型車混入率
07:00～08:00	69	327	396	17.4%
08:00～09:00	89	338	427	20.8%
09:00～10:00	120	301	421	28.5%
10:00～11:00	62	209	271	22.9%
11:00～12:00	83	305	388	21.4%
12:00～13:00	57	344	401	14.2%
13:00～14:00	67	333	400	16.8%
14:00～15:00	74	332	406	18.2%
15:00～16:00	96	356	452	21.2%
16:00～17:00	70	366	436	16.1%
17:00～18:00	16	491	507	3.2%
18:00～19:00	16	509	525	3.0%
12時間合計	819	4,211	5,030	16.3%

	④→③(本線)			
	大型車	小型車	合計	大型車混入率
07:00～08:00	23	309	332	6.9%
08:00～09:00	57	23	80	71.3%
09:00～10:00	70	68	138	50.7%
10:00～11:00	41	41	82	50.0%
11:00～12:00	60	42	102	58.8%
12:00～13:00	63	54	117	53.8%
13:00～14:00	52	52	104	50.0%
14:00～15:00	84	43	127	66.1%
15:00～16:00	52	46	98	53.1%
16:00～17:00	37	50	87	42.5%
17:00～18:00	7	28	35	20.0%
18:00～19:00	3	18	21	14.3%
12時間合計	549	774	1,323	41.5%

地点21 今在家東

調査日：令和3年11月16日(火)

	流入①				流入②			
	大型車	小型車	合計	大型車混入率	大型車	小型車	合計	大型車混入率
07:00～08:00	102	232	334	30.5%	38	87	125	30.4%
08:00～09:00	127	230	357	35.6%	101	243	344	29.4%
09:00～10:00	150	156	306	49.0%	84	305	389	21.6%
10:00～11:00	199	160	359	55.4%	92	275	367	25.1%
11:00～12:00	188	121	309	60.8%	64	240	304	21.1%
12:00～13:00	138	145	283	48.8%	81	327	408	19.9%
13:00～14:00	165	171	336	49.1%	65	316	381	17.1%
14:00～15:00	133	125	258	51.6%	74	247	321	23.1%
15:00～16:00	124	126	250	49.6%	72	339	411	17.5%
16:00～17:00	109	137	246	44.3%	92	442	534	17.2%
17:00～18:00	56	149	205	27.3%	37	575	612	6.0%
18:00～19:00	19	151	170	11.2%	21	538	559	3.8%
12時間合計	1,510	1,903	3,413	44.2%	821	3,934	4,755	17.3%

	流出①				流出②			
	大型車	小型車	合計	大型車混入率	大型車	小型車	合計	大型車混入率
07:00～08:00	91	134	225	40.4%	73	333	406	18.0%
08:00～09:00	150	91	241	62.2%	102	354	456	22.4%
09:00～10:00	221	147	368	60.1%	131	315	446	29.4%
10:00～11:00	139	126	265	52.5%	69	231	300	23.0%
11:00～12:00	165	205	370	44.6%	94	322	416	22.6%
12:00～13:00	129	258	387	33.3%	64	360	424	15.1%
13:00～14:00	136	218	354	38.4%	73	349	422	17.3%
14:00～15:00	165	208	373	44.2%	76	356	432	17.6%
15:00～16:00	136	284	420	32.4%	105	366	471	22.3%
16:00～17:00	110	337	447	24.6%	76	399	475	16.0%
17:00～18:00	40	437	477	8.4%	18	536	554	3.2%
18:00～19:00	26	472	498	5.2%	18	532	550	3.3%
12時間合計	1,508	2,917	4,425	34.1%	899	4,453	5,352	16.8%

	断面①				断面②			
	大型車	小型車	合計	大型車混入率	大型車	小型車	合計	大型車混入率
07:00～08:00	193	366	559	34.5%	111	420	531	20.9%
08:00～09:00	277	321	598	46.3%	203	597	800	25.4%
09:00～10:00	371	303	674	55.0%	215	620	835	25.7%
10:00～11:00	338	286	624	54.2%	161	506	667	24.1%
11:00～12:00	353	326	679	52.0%	158	562	720	21.9%
12:00～13:00	267	403	670	39.9%	145	687	832	17.4%
13:00～14:00	301	389	690	43.6%	138	665	803	17.2%
14:00～15:00	298	333	631	47.2%	150	603	753	19.9%
15:00～16:00	260	410	670	38.8%	177	705	882	20.1%
16:00～17:00	219	474	693	31.6%	168	841	1,009	16.7%
17:00～18:00	96	586	682	14.1%	55	1,111	1,166	4.7%
18:00～19:00	45	623	668	6.7%	39	1,070	1,109	3.5%
12時間合計	3,018	4,820	7,838	38.5%	1,720	8,387	10,107	17.0%

地点21 今在家東

調査日：令和3年11月16日(火)

	流入③(本線)				流入③(側道)			
	大型車	小型車	合計	大型車混入率	大型車	小型車	合計	大型車混入率
07:00～08:00	72	83	155	46.5%	2	6	8	25.0%
08:00～09:00	100	76	176	56.8%	4	4	8	50.0%
09:00～10:00	146	101	247	59.1%	3	1	4	75.0%
10:00～11:00	104	80	184	56.5%	0	0	0	0.0%
11:00～12:00	116	105	221	52.5%	6	7	13	46.2%
12:00～13:00	74	125	199	37.2%	2	2	4	50.0%
13:00～14:00	111	118	229	48.5%	0	0	0	0.0%
14:00～15:00	133	116	249	53.4%	1	7	8	12.5%
15:00～16:00	111	157	268	41.4%	0	0	0	0.0%
16:00～17:00	93	228	321	29.0%	1	5	6	16.7%
17:00～18:00	22	295	317	6.9%	0	12	12	0.0%
18:00～19:00	19	245	264	7.2%	1	6	7	14.3%
12時間合計	1,101	1,729	2,830	38.9%	20	50	70	28.6%

	流出③(本線)				流出③(側道)			
	大型車	小型車	合計	大型車混入率	大型車	小型車	合計	大型車混入率
07:00～08:00	66	474	540	12.2%	6	47	53	11.3%
08:00～09:00	110	141	251	43.8%	5	48	53	9.4%
09:00～10:00	130	142	272	47.8%	5	34	39	12.8%
10:00～11:00	123	95	218	56.4%	17	22	39	43.6%
11:00～12:00	142	98	240	59.2%	30	24	54	55.6%
12:00～13:00	110	99	209	52.6%	7	12	19	36.8%
13:00～14:00	133	107	240	55.4%	8	26	34	23.5%
14:00～15:00	137	84	221	62.0%	29	29	58	50.0%
15:00～16:00	100	86	186	53.8%	9	23	32	28.1%
16:00～17:00	83	102	185	44.9%	8	24	32	25.0%
17:00～18:00	24	67	91	26.4%	4	62	66	6.1%
18:00～19:00	5	60	65	7.7%	2	22	24	8.3%
12時間合計	1,163	1,555	2,718	42.8%	130	373	503	25.8%

	断面③(本線)				断面③(側道)			
	大型車	小型車	合計	大型車混入率	大型車	小型車	合計	大型車混入率
07:00～08:00	138	557	695	19.9%	8	53	61	13.1%
08:00～09:00	210	217	427	49.2%	9	52	61	14.8%
09:00～10:00	276	243	519	53.2%	8	35	43	18.6%
10:00～11:00	227	175	402	56.5%	17	22	39	43.6%
11:00～12:00	258	203	461	56.0%	36	31	67	53.7%
12:00～13:00	184	224	408	45.1%	9	14	23	39.1%
13:00～14:00	244	225	469	52.0%	8	26	34	23.5%
14:00～15:00	270	200	470	57.4%	30	36	66	45.5%
15:00～16:00	211	243	454	46.5%	9	23	32	28.1%
16:00～17:00	176	330	506	34.8%	9	29	38	23.7%
17:00～18:00	46	362	408	11.3%	4	74	78	5.1%
18:00～19:00	24	305	329	7.3%	3	28	31	9.7%
12時間合計	2,264	3,284	5,548	40.8%	150	423	573	26.2%

地点21 今在家東

調査日：令和3年11月16日(火)

	流入③(合計)				流入④			
	大型車	小型車	合計	大型車混入率	大型車	小型車	合計	大型車混入率
07:00～08:00	74	89	163	45.4%	138	685	823	16.8%
08:00～09:00	104	80	184	56.5%	243	390	633	38.4%
09:00～10:00	149	102	251	59.4%	323	459	782	41.3%
10:00～11:00	104	80	184	56.5%	164	292	456	36.0%
11:00～12:00	122	112	234	52.1%	246	482	728	33.8%
12:00～13:00	76	127	203	37.4%	205	564	769	26.7%
13:00～14:00	111	118	229	48.5%	196	508	704	27.8%
14:00～15:00	134	123	257	52.1%	257	498	755	34.0%
15:00～16:00	111	157	268	41.4%	233	570	803	29.0%
16:00～17:00	94	233	327	28.7%	179	590	769	23.3%
17:00～18:00	22	307	329	6.7%	54	788	842	6.4%
18:00～19:00	20	251	271	7.4%	36	729	765	4.7%
12時間合計	1,121	1,779	2,900	38.7%	2,274	6,555	8,829	25.8%

	流出③(合計)				流出④			
	大型車	小型車	合計	大型車混入率	大型車	小型車	合計	大型車混入率
07:00～08:00	72	521	593	12.1%	116	105	221	52.5%
08:00～09:00	115	189	304	37.8%	208	309	517	40.2%
09:00～10:00	135	176	311	43.4%	219	384	603	36.3%
10:00～11:00	140	117	257	54.5%	211	333	544	38.8%
11:00～12:00	172	122	294	58.5%	189	306	495	38.2%
12:00～13:00	117	111	228	51.3%	190	434	624	30.4%
13:00～14:00	141	133	274	51.5%	187	413	600	31.2%
14:00～15:00	166	113	279	59.5%	191	316	507	37.7%
15:00～16:00	109	109	218	50.0%	190	433	623	30.5%
16:00～17:00	91	126	217	41.9%	197	540	737	26.7%
17:00～18:00	28	129	157	17.8%	83	717	800	10.4%
18:00～19:00	7	82	89	7.9%	45	583	628	7.2%
12時間合計	1,293	1,928	3,221	40.1%	2,026	4,873	6,899	29.4%

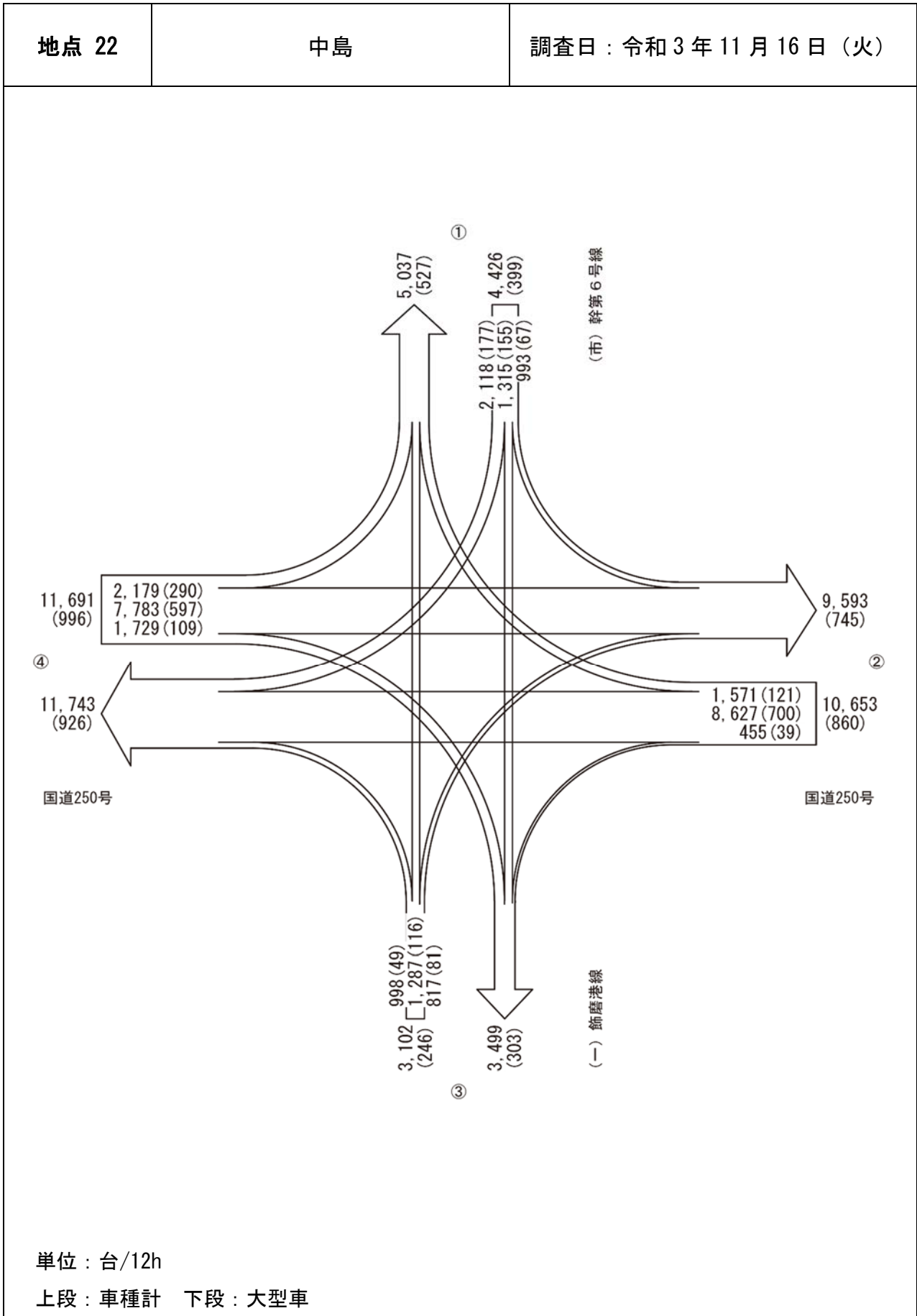
	断面③(合計)				断面④			
	大型車	小型車	合計	大型車混入率	大型車	小型車	合計	大型車混入率
07:00～08:00	146	610	756	19.3%	254	790	1,044	24.3%
08:00～09:00	219	269	488	44.9%	451	699	1,150	39.2%
09:00～10:00	284	278	562	50.5%	542	843	1,385	39.1%
10:00～11:00	244	197	441	55.3%	375	625	1,000	37.5%
11:00～12:00	294	234	528	55.7%	435	788	1,223	35.6%
12:00～13:00	193	238	431	44.8%	395	998	1,393	28.4%
13:00～14:00	252	251	503	50.1%	383	921	1,304	29.4%
14:00～15:00	300	236	536	56.0%	448	814	1,262	35.5%
15:00～16:00	220	266	486	45.3%	423	1,003	1,426	29.7%
16:00～17:00	185	359	544	34.0%	376	1,130	1,506	25.0%
17:00～18:00	50	436	486	10.3%	137	1,505	1,642	8.3%
18:00～19:00	27	333	360	7.5%	81	1,312	1,393	5.8%
12時間合計	2,414	3,707	6,121	39.4%	4,300	11,428	15,728	27.3%

地点21 今在家東

調査日：令和3年11月16日(火)

	交差点交通量			
	大型車	小型車	合計	大型車 混入率
07:00～08:00	352	1,093	1,445	24.4%
08:00～09:00	575	943	1,518	37.9%
09:00～10:00	706	1,022	1,728	40.9%
10:00～11:00	559	807	1,366	40.9%
11:00～12:00	620	955	1,575	39.4%
12:00～13:00	500	1,163	1,663	30.1%
13:00～14:00	537	1,113	1,650	32.5%
14:00～15:00	598	993	1,591	37.6%
15:00～16:00	540	1,192	1,732	31.2%
16:00～17:00	474	1,402	1,876	25.3%
17:00～18:00	169	1,819	1,988	8.5%
18:00～19:00	96	1,669	1,765	5.4%
12時間合計	5,726	14,171	19,897	28.8%

12時間交通量図



地点22 中島

調査日：令和3年11月16日(火)

	①→②				②→①			
	大型車	小型車	合計	大型車混入率	大型車	小型車	合計	大型車混入率
07:00～08:00	8	117	125	6.4%	13	125	138	9.4%
08:00～09:00	7	95	102	6.9%	8	93	101	7.9%
09:00～10:00	10	83	93	10.8%	13	102	115	11.3%
10:00～11:00	5	55	60	8.3%	10	125	135	7.4%
11:00～12:00	10	87	97	10.3%	12	153	165	7.3%
12:00～13:00	4	82	86	4.7%	8	83	91	8.8%
13:00～14:00	7	122	129	5.4%	11	121	132	8.3%
14:00～15:00	5	64	69	7.2%	14	148	162	8.6%
15:00～16:00	4	29	33	12.1%	21	65	86	24.4%
16:00～17:00	5	58	63	7.9%	5	160	165	3.0%
17:00～18:00	2	93	95	2.1%	5	174	179	2.8%
18:00～19:00	0	41	41	0.0%	1	101	102	1.0%
12時間合計	67	926	993	6.7%	121	1,450	1,571	7.7%

	①→③				②→③			
	大型車	小型車	合計	大型車混入率	大型車	小型車	合計	大型車混入率
07:00～08:00	17	162	179	9.5%	6	79	85	7.1%
08:00～09:00	13	97	110	11.8%	5	58	63	7.9%
09:00～10:00	15	59	74	20.3%	7	39	46	15.2%
10:00～11:00	28	96	124	22.6%	5	26	31	16.1%
11:00～12:00	19	148	167	11.4%	1	22	23	4.3%
12:00～13:00	15	90	105	14.3%	6	43	49	12.2%
13:00～14:00	23	113	136	16.9%	0	18	18	0.0%
14:00～15:00	4	86	90	4.4%	5	42	47	10.6%
15:00～16:00	6	44	50	12.0%	1	9	10	10.0%
16:00～17:00	12	63	75	16.0%	3	26	29	10.3%
17:00～18:00	1	115	116	0.9%	0	38	38	0.0%
18:00～19:00	2	87	89	2.2%	0	16	16	0.0%
12時間合計	155	1,160	1,315	11.8%	39	416	455	8.6%

	①→④				②→④			
	大型車	小型車	合計	大型車混入率	大型車	小型車	合計	大型車混入率
07:00～08:00	13	156	169	7.7%	39	854	893	4.4%
08:00～09:00	19	118	137	13.9%	87	829	916	9.5%
09:00～10:00	24	191	215	11.2%	104	631	735	14.1%
10:00～11:00	26	167	193	13.5%	62	499	561	11.1%
11:00～12:00	16	157	173	9.2%	51	580	631	8.1%
12:00～13:00	14	170	184	7.6%	26	475	501	5.2%
13:00～14:00	18	180	198	9.1%	59	581	640	9.2%
14:00～15:00	12	189	201	6.0%	115	596	711	16.2%
15:00～16:00	17	195	212	8.0%	64	525	589	10.9%
16:00～17:00	13	191	204	6.4%	51	656	707	7.2%
17:00～18:00	4	125	129	3.1%	22	935	957	2.3%
18:00～19:00	1	102	103	1.0%	20	766	786	2.5%
12時間合計	177	1,941	2,118	8.4%	700	7,927	8,627	8.1%

地点22 中島

調査日：令和3年11月16日(火)

	③→①				④→①			
	大型車	小型車	合計	大型車混入率	大型車	小型車	合計	大型車混入率
07:00～08:00	16	122	138	11.6%	25	93	118	21.2%
08:00～09:00	12	67	79	15.2%	36	163	199	18.1%
09:00～10:00	19	63	82	23.2%	44	147	191	23.0%
10:00～11:00	7	89	96	7.3%	25	157	182	13.7%
11:00～12:00	14	134	148	9.5%	40	130	170	23.5%
12:00～13:00	5	43	48	10.4%	16	122	138	11.6%
13:00～14:00	9	52	61	14.8%	34	199	233	14.6%
14:00～15:00	10	114	124	8.1%	16	140	156	10.3%
15:00～16:00	8	85	93	8.6%	24	176	200	12.0%
16:00～17:00	9	138	147	6.1%	16	207	223	7.2%
17:00～18:00	3	165	168	1.8%	9	215	224	4.0%
18:00～19:00	4	99	103	3.9%	5	140	145	3.4%
12時間合計	116	1,171	1,287	9.0%	290	1,889	2,179	13.3%

	③→②				④→②			
	大型車	小型車	合計	大型車混入率	大型車	小型車	合計	大型車混入率
07:00～08:00	4	67	71	5.6%	81	952	1,033	7.8%
08:00～09:00	9	49	58	15.5%	84	730	814	10.3%
09:00～10:00	6	31	37	16.2%	31	399	430	7.2%
10:00～11:00	3	57	60	5.0%	35	413	448	7.8%
11:00～12:00	5	51	56	8.9%	83	509	592	14.0%
12:00～13:00	11	42	53	20.8%	42	511	553	7.6%
13:00～14:00	9	42	51	17.6%	69	481	550	12.5%
14:00～15:00	16	85	101	15.8%	53	467	520	10.2%
15:00～16:00	12	33	45	26.7%	28	466	494	5.7%
16:00～17:00	5	95	100	5.0%	45	696	741	6.1%
17:00～18:00	0	108	108	0.0%	32	856	888	3.6%
18:00～19:00	1	76	77	1.3%	14	706	720	1.9%
12時間合計	81	736	817	9.9%	597	7,186	7,783	7.7%

	③→④				④→③			
	大型車	小型車	合計	大型車混入率	大型車	小型車	合計	大型車混入率
07:00～08:00	1	91	92	1.1%	4	143	147	2.7%
08:00～09:00	3	60	63	4.8%	6	102	108	5.6%
09:00～10:00	11	53	64	17.2%	23	121	144	16.0%
10:00～11:00	3	99	102	2.9%	14	134	148	9.5%
11:00～12:00	3	81	84	3.6%	14	128	142	9.9%
12:00～13:00	5	82	87	5.7%	2	140	142	1.4%
13:00～14:00	3	77	80	3.8%	7	153	160	4.4%
14:00～15:00	5	101	106	4.7%	9	117	126	7.1%
15:00～16:00	6	29	35	17.1%	10	145	155	6.5%
16:00～17:00	7	89	96	7.3%	13	145	158	8.2%
17:00～18:00	0	109	109	0.0%	6	154	160	3.8%
18:00～19:00	2	78	80	2.5%	1	138	139	0.7%
12時間合計	49	949	998	4.9%	109	1,620	1,729	6.3%

地点22 中島

調査日：令和3年11月16日(火)

	流入①				流入②			
	大型車	小型車	合計	大型車混入率	大型車	小型車	合計	大型車混入率
07:00～08:00	38	435	473	8.0%	58	1,058	1,116	5.2%
08:00～09:00	39	310	349	11.2%	100	980	1,080	9.3%
09:00～10:00	49	333	382	12.8%	124	772	896	13.8%
10:00～11:00	59	318	377	15.6%	77	650	727	10.6%
11:00～12:00	45	392	437	10.3%	64	755	819	7.8%
12:00～13:00	33	342	375	8.8%	40	601	641	6.2%
13:00～14:00	48	415	463	10.4%	70	720	790	8.9%
14:00～15:00	21	339	360	5.8%	134	786	920	14.6%
15:00～16:00	27	268	295	9.2%	86	599	685	12.6%
16:00～17:00	30	312	342	8.8%	59	842	901	6.5%
17:00～18:00	7	333	340	2.1%	27	1,147	1,174	2.3%
18:00～19:00	3	230	233	1.3%	21	883	904	2.3%
12時間合計	399	4,027	4,426	9.0%	860	9,793	10,653	8.1%

	流出①				流出②			
	大型車	小型車	合計	大型車混入率	大型車	小型車	合計	大型車混入率
07:00～08:00	54	340	394	13.7%	93	1,136	1,229	7.6%
08:00～09:00	56	323	379	14.8%	100	874	974	10.3%
09:00～10:00	76	312	388	19.6%	47	513	560	8.4%
10:00～11:00	42	371	413	10.2%	43	525	568	7.6%
11:00～12:00	66	417	483	13.7%	98	647	745	13.2%
12:00～13:00	29	248	277	10.5%	57	635	692	8.2%
13:00～14:00	54	372	426	12.7%	85	645	730	11.6%
14:00～15:00	40	402	442	9.0%	74	616	690	10.7%
15:00～16:00	53	326	379	14.0%	44	528	572	7.7%
16:00～17:00	30	505	535	5.6%	55	849	904	6.1%
17:00～18:00	17	554	571	3.0%	34	1,057	1,091	3.1%
18:00～19:00	10	340	350	2.9%	15	823	838	1.8%
12時間合計	527	4,510	5,037	10.5%	745	8,848	9,593	7.8%

	断面①				断面②			
	大型車	小型車	合計	大型車混入率	大型車	小型車	合計	大型車混入率
07:00～08:00	92	775	867	10.6%	151	2,194	2,345	6.4%
08:00～09:00	95	633	728	13.0%	200	1,854	2,054	9.7%
09:00～10:00	125	645	770	16.2%	171	1,285	1,456	11.7%
10:00～11:00	101	689	790	12.8%	120	1,175	1,295	9.3%
11:00～12:00	111	809	920	12.1%	162	1,402	1,564	10.4%
12:00～13:00	62	590	652	9.5%	97	1,236	1,333	7.3%
13:00～14:00	102	787	889	11.5%	155	1,365	1,520	10.2%
14:00～15:00	61	741	802	7.6%	208	1,402	1,610	12.9%
15:00～16:00	80	594	674	11.9%	130	1,127	1,257	10.3%
16:00～17:00	60	817	877	6.8%	114	1,691	1,805	6.3%
17:00～18:00	24	887	911	2.6%	61	2,204	2,265	2.7%
18:00～19:00	13	570	583	2.2%	36	1,706	1,742	2.1%
12時間合計	926	8,537	9,463	9.8%	1,605	18,641	20,246	7.9%

地点22 中島

調査日：令和3年11月16日(火)

	流入③				流入④			
	大型車	小型車	合計	大型車混入率	大型車	小型車	合計	大型車混入率
07:00～08:00	21	280	301	7.0%	110	1,188	1,298	8.5%
08:00～09:00	24	176	200	12.0%	126	995	1,121	11.2%
09:00～10:00	36	147	183	19.7%	98	667	765	12.8%
10:00～11:00	13	245	258	5.0%	74	704	778	9.5%
11:00～12:00	22	266	288	7.6%	137	767	904	15.2%
12:00～13:00	21	167	188	11.2%	60	773	833	7.2%
13:00～14:00	21	171	192	10.9%	110	833	943	11.7%
14:00～15:00	31	300	331	9.4%	78	724	802	9.7%
15:00～16:00	26	147	173	15.0%	62	787	849	7.3%
16:00～17:00	21	322	343	6.1%	74	1,048	1,122	6.6%
17:00～18:00	3	382	385	0.8%	47	1,225	1,272	3.7%
18:00～19:00	7	253	260	2.7%	20	984	1,004	2.0%
12時間合計	246	2,856	3,102	7.9%	996	10,695	11,691	8.5%

	流出③				流出④			
	大型車	小型車	合計	大型車混入率	大型車	小型車	合計	大型車混入率
07:00～08:00	27	384	411	6.6%	53	1,101	1,154	4.6%
08:00～09:00	24	257	281	8.5%	109	1,007	1,116	9.8%
09:00～10:00	45	219	264	17.0%	139	875	1,014	13.7%
10:00～11:00	47	256	303	15.5%	91	765	856	10.6%
11:00～12:00	34	298	332	10.2%	70	818	888	7.9%
12:00～13:00	23	273	296	7.8%	45	727	772	5.8%
13:00～14:00	30	284	314	9.6%	80	838	918	8.7%
14:00～15:00	18	245	263	6.8%	132	886	1,018	13.0%
15:00～16:00	17	198	215	7.9%	87	749	836	10.4%
16:00～17:00	28	234	262	10.7%	71	936	1,007	7.1%
17:00～18:00	7	307	314	2.2%	26	1,169	1,195	2.2%
18:00～19:00	3	241	244	1.2%	23	946	969	2.4%
12時間合計	303	3,196	3,499	8.7%	926	10,817	11,743	7.9%

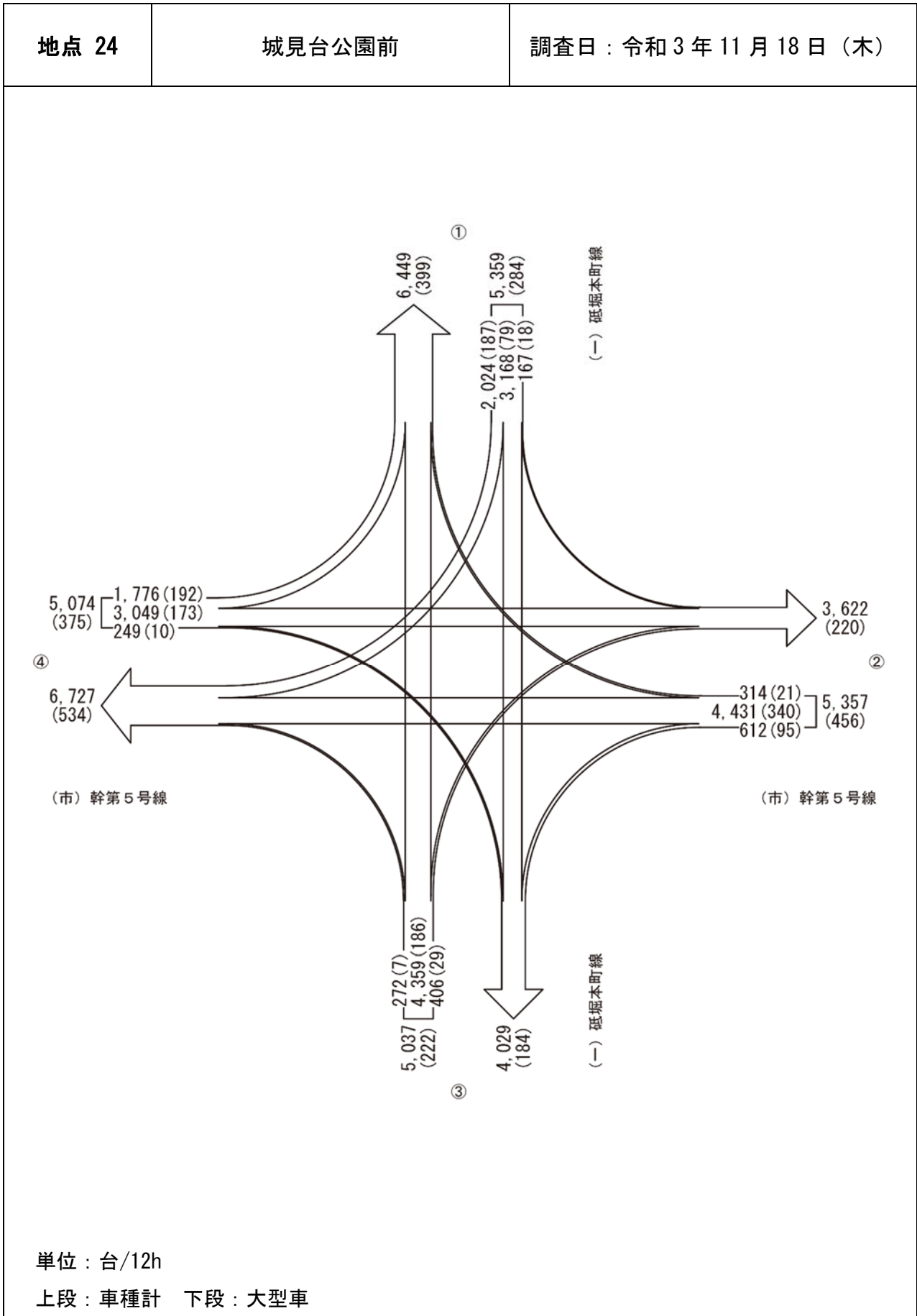
	断面③				断面④			
	大型車	小型車	合計	大型車混入率	大型車	小型車	合計	大型車混入率
07:00～08:00	48	664	712	6.7%	163	2,289	2,452	6.6%
08:00～09:00	48	433	481	10.0%	235	2,002	2,237	10.5%
09:00～10:00	81	366	447	18.1%	237	1,542	1,779	13.3%
10:00～11:00	60	501	561	10.7%	165	1,469	1,634	10.1%
11:00～12:00	56	564	620	9.0%	207	1,585	1,792	11.6%
12:00～13:00	44	440	484	9.1%	105	1,500	1,605	6.5%
13:00～14:00	51	455	506	10.1%	190	1,671	1,861	10.2%
14:00～15:00	49	545	594	8.2%	210	1,610	1,820	11.5%
15:00～16:00	43	345	388	11.1%	149	1,536	1,685	8.8%
16:00～17:00	49	556	605	8.1%	145	1,984	2,129	6.8%
17:00～18:00	10	689	699	1.4%	73	2,394	2,467	3.0%
18:00～19:00	10	494	504	2.0%	43	1,930	1,973	2.2%
12時間合計	549	6,052	6,601	8.3%	1,922	21,512	23,434	8.2%

地点22 中島

調査日：令和3年11月16日(火)

	交差点交通量			
	大型車	小型車	合計	大型車 混入率
07:00～08:00	227	2,961	3,188	7.1%
08:00～09:00	289	2,461	2,750	10.5%
09:00～10:00	307	1,919	2,226	13.8%
10:00～11:00	223	1,917	2,140	10.4%
11:00～12:00	268	2,180	2,448	10.9%
12:00～13:00	154	1,883	2,037	7.6%
13:00～14:00	249	2,139	2,388	10.4%
14:00～15:00	264	2,149	2,413	10.9%
15:00～16:00	201	1,801	2,002	10.0%
16:00～17:00	184	2,524	2,708	6.8%
17:00～18:00	84	3,087	3,171	2.6%
18:00～19:00	51	2,350	2,401	2.1%
12時間合計	2,501	27,371	29,872	8.4%

12 時間交通量図



地点24 城見台公園前

調査日：令和3年11月18日(木)

	①→②				②→①			
	大型車	小型車	合計	大型車混入率	大型車	小型車	合計	大型車混入率
07:00～08:00	0	7	7	0.0%	2	16	18	11.1%
08:00～09:00	2	11	13	15.4%	0	9	9	0.0%
09:00～10:00	1	14	15	6.7%	2	28	30	6.7%
10:00～11:00	0	15	15	0.0%	5	10	15	33.3%
11:00～12:00	0	12	12	0.0%	1	27	28	3.6%
12:00～13:00	1	16	17	5.9%	2	37	39	5.1%
13:00～14:00	0	15	15	0.0%	3	30	33	9.1%
14:00～15:00	5	22	27	18.5%	2	35	37	5.4%
15:00～16:00	5	6	11	45.5%	1	23	24	4.2%
16:00～17:00	0	20	20	0.0%	1	20	21	4.8%
17:00～18:00	0	5	5	0.0%	2	25	27	7.4%
18:00～19:00	4	6	10	40.0%	0	33	33	0.0%
12時間合計	18	149	167	10.8%	21	293	314	6.7%

	①→③				②→③			
	大型車	小型車	合計	大型車混入率	大型車	小型車	合計	大型車混入率
07:00～08:00	13	260	273	4.8%	3	14	17	17.6%
08:00～09:00	9	271	280	3.2%	9	38	47	19.1%
09:00～10:00	7	279	286	2.4%	14	55	69	20.3%
10:00～11:00	4	224	228	1.8%	12	39	51	23.5%
11:00～12:00	5	238	243	2.1%	16	48	64	25.0%
12:00～13:00	6	243	249	2.4%	1	62	63	1.6%
13:00～14:00	6	282	288	2.1%	5	60	65	7.7%
14:00～15:00	10	267	277	3.6%	8	48	56	14.3%
15:00～16:00	6	230	236	2.5%	5	25	30	16.7%
16:00～17:00	6	258	264	2.3%	11	43	54	20.4%
17:00～18:00	3	285	288	1.0%	4	39	43	9.3%
18:00～19:00	4	252	256	1.6%	7	46	53	13.2%
12時間合計	79	3,089	3,168	2.5%	95	517	612	15.5%

	①→④				②→④			
	大型車	小型車	合計	大型車混入率	大型車	小型車	合計	大型車混入率
07:00～08:00	15	198	213	7.0%	45	344	389	11.6%
08:00～09:00	18	185	203	8.9%	32	388	420	7.6%
09:00～10:00	22	164	186	11.8%	47	332	379	12.4%
10:00～11:00	17	160	177	9.6%	42	321	363	11.6%
11:00～12:00	12	125	137	8.8%	33	306	339	9.7%
12:00～13:00	14	136	150	9.3%	24	319	343	7.0%
13:00～14:00	17	103	120	14.2%	29	339	368	7.9%
14:00～15:00	15	105	120	12.5%	33	294	327	10.1%
15:00～16:00	16	109	125	12.8%	13	325	338	3.8%
16:00～17:00	13	178	191	6.8%	15	312	327	4.6%
17:00～18:00	17	222	239	7.1%	15	423	438	3.4%
18:00～19:00	11	152	163	6.7%	12	388	400	3.0%
12時間合計	187	1,837	2,024	9.2%	340	4,091	4,431	7.7%

地点24 城見台公園前

調査日：令和3年11月18日(木)

	③→①				④→①			
	大型車	小型車	合計	大型車混入率	大型車	小型車	合計	大型車混入率
07:00～08:00	18	371	389	4.6%	17	84	101	16.8%
08:00～09:00	8	332	340	2.4%	22	152	174	12.6%
09:00～10:00	28	311	339	8.3%	21	125	146	14.4%
10:00～11:00	16	243	259	6.2%	18	121	139	12.9%
11:00～12:00	18	298	316	5.7%	17	142	159	10.7%
12:00～13:00	15	283	298	5.0%	19	147	166	11.4%
13:00～14:00	17	353	370	4.6%	12	143	155	7.7%
14:00～15:00	23	332	355	6.5%	15	151	166	9.0%
15:00～16:00	12	415	427	2.8%	15	133	148	10.1%
16:00～17:00	19	429	448	4.2%	19	141	160	11.9%
17:00～18:00	10	437	447	2.2%	11	134	145	7.6%
18:00～19:00	2	369	371	0.5%	6	111	117	5.1%
12時間合計	186	4,173	4,359	4.3%	192	1,584	1,776	10.8%

	③→②				④→②			
	大型車	小型車	合計	大型車混入率	大型車	小型車	合計	大型車混入率
07:00～08:00	1	28	29	3.4%	10	279	289	3.5%
08:00～09:00	9	22	31	29.0%	21	256	277	7.6%
09:00～10:00	4	43	47	8.5%	26	210	236	11.0%
10:00～11:00	1	20	21	4.8%	18	290	308	5.8%
11:00～12:00	0	21	21	0.0%	17	242	259	6.6%
12:00～13:00	1	28	29	3.4%	10	243	253	4.0%
13:00～14:00	4	28	32	12.5%	18	195	213	8.5%
14:00～15:00	0	27	27	0.0%	21	235	256	8.2%
15:00～16:00	0	29	29	0.0%	7	227	234	3.0%
16:00～17:00	5	48	53	9.4%	12	252	264	4.5%
17:00～18:00	4	53	57	7.0%	7	222	229	3.1%
18:00～19:00	0	30	30	0.0%	6	225	231	2.6%
12時間合計	29	377	406	7.1%	173	2,876	3,049	5.7%

	③→④				④→③			
	大型車	小型車	合計	大型車混入率	大型車	小型車	合計	大型車混入率
07:00～08:00	0	13	13	0.0%	2	9	11	18.2%
08:00～09:00	0	15	15	0.0%	2	21	23	8.7%
09:00～10:00	2	15	17	11.8%	0	17	17	0.0%
10:00～11:00	3	23	26	11.5%	1	31	32	3.1%
11:00～12:00	0	23	23	0.0%	0	21	21	0.0%
12:00～13:00	2	28	30	6.7%	0	27	27	0.0%
13:00～14:00	0	53	53	0.0%	1	25	26	3.8%
14:00～15:00	0	14	14	0.0%	0	12	12	0.0%
15:00～16:00	0	18	18	0.0%	1	23	24	4.2%
16:00～17:00	0	23	23	0.0%	2	28	30	6.7%
17:00～18:00	0	27	27	0.0%	1	18	19	5.3%
18:00～19:00	0	13	13	0.0%	0	7	7	0.0%
12時間合計	7	265	272	2.6%	10	239	249	4.0%

地点24 城見台公園前

調査日：令和3年11月18日(木)

	流入①				流入②			
	大型車	小型車	合計	大型車混入率	大型車	小型車	合計	大型車混入率
07:00～08:00	28	465	493	5.7%	50	374	424	11.8%
08:00～09:00	29	467	496	5.8%	41	435	476	8.6%
09:00～10:00	30	457	487	6.2%	63	415	478	13.2%
10:00～11:00	21	399	420	5.0%	59	370	429	13.8%
11:00～12:00	17	375	392	4.3%	50	381	431	11.6%
12:00～13:00	21	395	416	5.0%	27	418	445	6.1%
13:00～14:00	23	400	423	5.4%	37	429	466	7.9%
14:00～15:00	30	394	424	7.1%	43	377	420	10.2%
15:00～16:00	27	345	372	7.3%	19	373	392	4.8%
16:00～17:00	19	456	475	4.0%	27	375	402	6.7%
17:00～18:00	20	512	532	3.8%	21	487	508	4.1%
18:00～19:00	19	410	429	4.4%	19	467	486	3.9%
12時間合計	284	5,075	5,359	5.3%	456	4,901	5,357	8.5%

	流出①				流出②			
	大型車	小型車	合計	大型車混入率	大型車	小型車	合計	大型車混入率
07:00～08:00	37	471	508	7.3%	11	314	325	3.4%
08:00～09:00	30	493	523	5.7%	32	289	321	10.0%
09:00～10:00	51	464	515	9.9%	31	267	298	10.4%
10:00～11:00	39	374	413	9.4%	19	325	344	5.5%
11:00～12:00	36	467	503	7.2%	17	275	292	5.8%
12:00～13:00	36	467	503	7.2%	12	287	299	4.0%
13:00～14:00	32	526	558	5.7%	22	238	260	8.5%
14:00～15:00	40	518	558	7.2%	26	284	310	8.4%
15:00～16:00	28	571	599	4.7%	12	262	274	4.4%
16:00～17:00	39	590	629	6.2%	17	320	337	5.0%
17:00～18:00	23	596	619	3.7%	11	280	291	3.8%
18:00～19:00	8	513	521	1.5%	10	261	271	3.7%
12時間合計	399	6,050	6,449	6.2%	220	3,402	3,622	6.1%

	断面①				断面②			
	大型車	小型車	合計	大型車混入率	大型車	小型車	合計	大型車混入率
07:00～08:00	65	936	1,001	6.5%	61	688	749	8.1%
08:00～09:00	59	960	1,019	5.8%	73	724	797	9.2%
09:00～10:00	81	921	1,002	8.1%	94	682	776	12.1%
10:00～11:00	60	773	833	7.2%	78	695	773	10.1%
11:00～12:00	53	842	895	5.9%	67	656	723	9.3%
12:00～13:00	57	862	919	6.2%	39	705	744	5.2%
13:00～14:00	55	926	981	5.6%	59	667	726	8.1%
14:00～15:00	70	912	982	7.1%	69	661	730	9.5%
15:00～16:00	55	916	971	5.7%	31	635	666	4.7%
16:00～17:00	58	1,046	1,104	5.3%	44	695	739	6.0%
17:00～18:00	43	1,108	1,151	3.7%	32	767	799	4.0%
18:00～19:00	27	923	950	2.8%	29	728	757	3.8%
12時間合計	683	11,125	11,808	5.8%	676	8,303	8,979	7.5%

地点24 城見台公園前

調査日：令和3年11月18日(木)

	流入③				流入④			
	大型車	小型車	合計	大型車混入率	大型車	小型車	合計	大型車混入率
07:00～08:00	19	412	431	4.4%	29	372	401	7.2%
08:00～09:00	17	369	386	4.4%	45	429	474	9.5%
09:00～10:00	34	369	403	8.4%	47	352	399	11.8%
10:00～11:00	20	286	306	6.5%	37	442	479	7.7%
11:00～12:00	18	342	360	5.0%	34	405	439	7.7%
12:00～13:00	18	339	357	5.0%	29	417	446	6.5%
13:00～14:00	21	434	455	4.6%	31	363	394	7.9%
14:00～15:00	23	373	396	5.8%	36	398	434	8.3%
15:00～16:00	12	462	474	2.5%	23	383	406	5.7%
16:00～17:00	24	500	524	4.6%	33	421	454	7.3%
17:00～18:00	14	517	531	2.6%	19	374	393	4.8%
18:00～19:00	2	412	414	0.5%	12	343	355	3.4%
12時間合計	222	4,815	5,037	4.4%	375	4,699	5,074	7.4%

	流出③				流出④			
	大型車	小型車	合計	大型車混入率	大型車	小型車	合計	大型車混入率
07:00～08:00	18	283	301	6.0%	60	555	615	9.8%
08:00～09:00	20	330	350	5.7%	50	588	638	7.8%
09:00～10:00	21	351	372	5.6%	71	511	582	12.2%
10:00～11:00	17	294	311	5.5%	62	504	566	11.0%
11:00～12:00	21	307	328	6.4%	45	454	499	9.0%
12:00～13:00	7	332	339	2.1%	40	483	523	7.6%
13:00～14:00	12	367	379	3.2%	46	495	541	8.5%
14:00～15:00	18	327	345	5.2%	48	413	461	10.4%
15:00～16:00	12	278	290	4.1%	29	452	481	6.0%
16:00～17:00	19	329	348	5.5%	28	513	541	5.2%
17:00～18:00	8	342	350	2.3%	32	672	704	4.5%
18:00～19:00	11	305	316	3.5%	23	553	576	4.0%
12時間合計	184	3,845	4,029	4.6%	534	6,193	6,727	7.9%

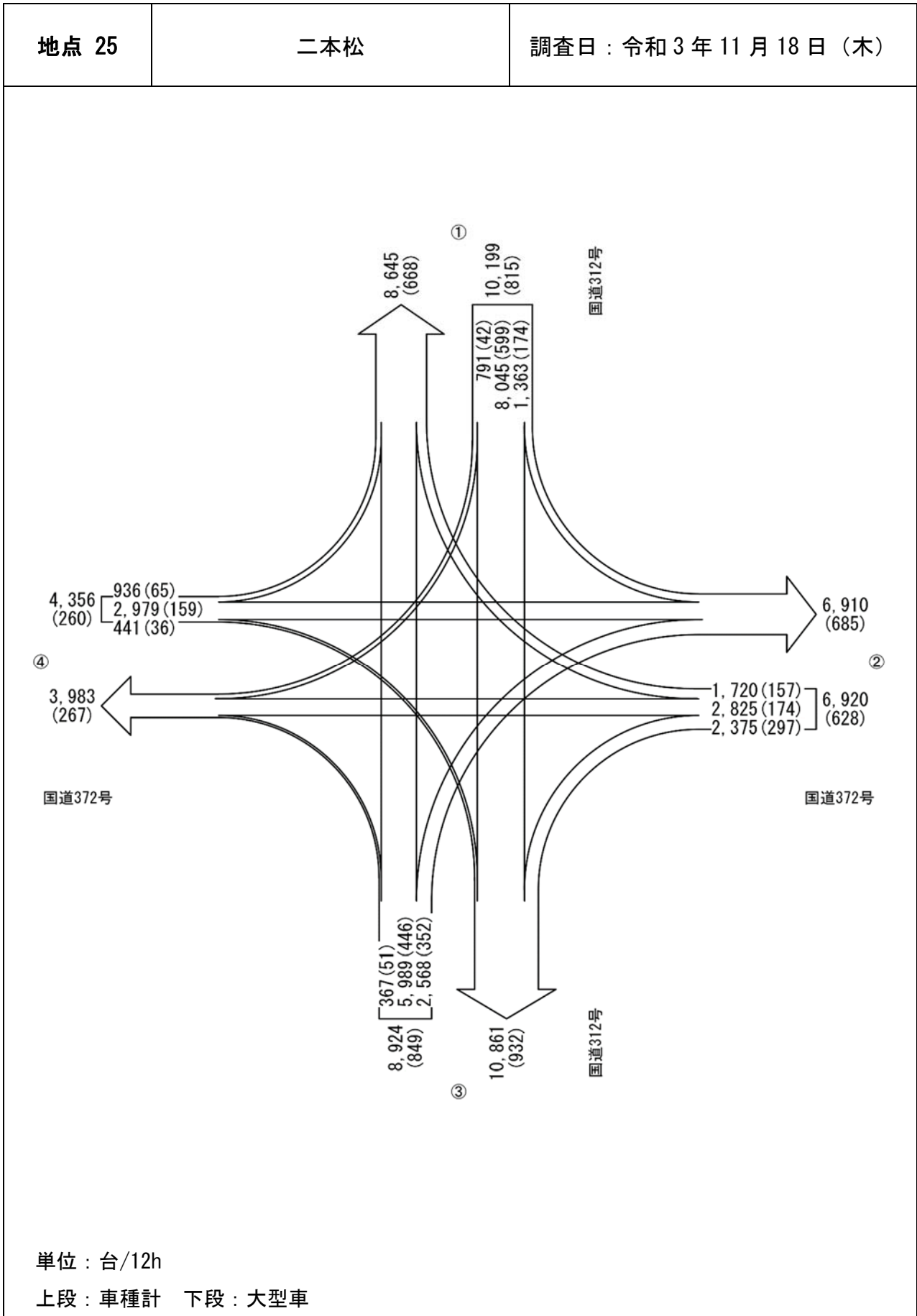
	断面③				断面④			
	大型車	小型車	合計	大型車混入率	大型車	小型車	合計	大型車混入率
07:00～08:00	37	695	732	5.1%	89	927	1,016	8.8%
08:00～09:00	37	699	736	5.0%	95	1,017	1,112	8.5%
09:00～10:00	55	720	775	7.1%	118	863	981	12.0%
10:00～11:00	37	580	617	6.0%	99	946	1,045	9.5%
11:00～12:00	39	649	688	5.7%	79	859	938	8.4%
12:00～13:00	25	671	696	3.6%	69	900	969	7.1%
13:00～14:00	33	801	834	4.0%	77	858	935	8.2%
14:00～15:00	41	700	741	5.5%	84	811	895	9.4%
15:00～16:00	24	740	764	3.1%	52	835	887	5.9%
16:00～17:00	43	829	872	4.9%	61	934	995	6.1%
17:00～18:00	22	859	881	2.5%	51	1,046	1,097	4.6%
18:00～19:00	13	717	730	1.8%	35	896	931	3.8%
12時間合計	406	8,660	9,066	4.5%	909	10,892	11,801	7.7%

地点24 城見台公園前

調査日：令和3年11月18日(木)

	交差点交通量			
	大型車	小型車	合計	大型車 混入率
07:00～08:00	126	1,623	1,749	7.2%
08:00～09:00	132	1,700	1,832	7.2%
09:00～10:00	174	1,593	1,767	9.8%
10:00～11:00	137	1,497	1,634	8.4%
11:00～12:00	119	1,503	1,622	7.3%
12:00～13:00	95	1,569	1,664	5.7%
13:00～14:00	112	1,626	1,738	6.4%
14:00～15:00	132	1,542	1,674	7.9%
15:00～16:00	81	1,563	1,644	4.9%
16:00～17:00	103	1,752	1,855	5.6%
17:00～18:00	74	1,890	1,964	3.8%
18:00～19:00	52	1,632	1,684	3.1%
12時間合計	1,337	19,490	20,827	6.4%

12 時間交通量図



地点25 二本松

調査日：令和3年11月18日(木)

	①→②				②→①			
	大型車	小型車	合計	大型車混入率	大型車	小型車	合計	大型車混入率
07:00～08:00	10	137	147	6.8%	5	84	89	5.6%
08:00～09:00	18	78	96	18.8%	16	72	88	18.2%
09:00～10:00	19	83	102	18.6%	13	75	88	14.8%
10:00～11:00	20	83	103	19.4%	20	97	117	17.1%
11:00～12:00	21	90	111	18.9%	19	112	131	14.5%
12:00～13:00	12	106	118	10.2%	14	125	139	10.1%
13:00～14:00	20	111	131	15.3%	23	109	132	17.4%
14:00～15:00	26	92	118	22.0%	24	133	157	15.3%
15:00～16:00	8	110	118	6.8%	15	122	137	10.9%
16:00～17:00	6	92	98	6.1%	3	176	179	1.7%
17:00～18:00	11	101	112	9.8%	2	240	242	0.8%
18:00～19:00	3	106	109	2.8%	3	218	221	1.4%
12時間合計	174	1,189	1,363	12.8%	157	1,563	1,720	9.1%

	①→③				②→③			
	大型車	小型車	合計	大型車混入率	大型車	小型車	合計	大型車混入率
07:00～08:00	21	742	763	2.8%	25	145	170	14.7%
08:00～09:00	32	749	781	4.1%	42	174	216	19.4%
09:00～10:00	49	608	657	7.5%	45	196	241	18.7%
10:00～11:00	73	645	718	10.2%	30	171	201	14.9%
11:00～12:00	66	616	682	9.7%	36	170	206	17.5%
12:00～13:00	47	499	546	8.6%	13	180	193	6.7%
13:00～14:00	50	509	559	8.9%	24	166	190	12.6%
14:00～15:00	47	497	544	8.6%	27	141	168	16.1%
15:00～16:00	51	522	573	8.9%	28	181	209	13.4%
16:00～17:00	84	704	788	10.7%	12	181	193	6.2%
17:00～18:00	70	760	830	8.4%	10	173	183	5.5%
18:00～19:00	9	595	604	1.5%	5	200	205	2.4%
12時間合計	599	7,446	8,045	7.4%	297	2,078	2,375	12.5%

	①→④				②→④			
	大型車	小型車	合計	大型車混入率	大型車	小型車	合計	大型車混入率
07:00～08:00	4	41	45	8.9%	12	120	132	9.1%
08:00～09:00	5	46	51	9.8%	18	226	244	7.4%
09:00～10:00	4	60	64	6.3%	14	238	252	5.6%
10:00～11:00	6	43	49	12.2%	23	230	253	9.1%
11:00～12:00	3	54	57	5.3%	22	204	226	9.7%
12:00～13:00	3	63	66	4.5%	7	223	230	3.0%
13:00～14:00	3	75	78	3.8%	14	200	214	6.5%
14:00～15:00	4	51	55	7.3%	29	210	239	12.1%
15:00～16:00	3	61	64	4.7%	5	230	235	2.1%
16:00～17:00	5	56	61	8.2%	18	233	251	7.2%
17:00～18:00	1	122	123	0.8%	8	264	272	2.9%
18:00～19:00	1	77	78	1.3%	4	273	277	1.4%
12時間合計	42	749	791	5.3%	174	2,651	2,825	6.2%

地点25 二本松

調査日：令和3年11月18日(木)

	③→①				④→①			
	大型車	小型車	合計	大型車混入率	大型車	小型車	合計	大型車混入率
07:00～08:00	49	618	667	7.3%	6	20	26	23.1%
08:00～09:00	58	606	664	8.7%	4	39	43	9.3%
09:00～10:00	37	376	413	9.0%	5	59	64	7.8%
10:00～11:00	48	370	418	11.5%	8	94	102	7.8%
11:00～12:00	43	389	432	10.0%	21	81	102	20.6%
12:00～13:00	38	362	400	9.5%	9	78	87	10.3%
13:00～14:00	58	499	557	10.4%	3	80	83	3.6%
14:00～15:00	54	468	522	10.3%	4	78	82	4.9%
15:00～16:00	33	451	484	6.8%	1	59	60	1.7%
16:00～17:00	15	463	478	3.1%	2	85	87	2.3%
17:00～18:00	9	508	517	1.7%	1	104	105	1.0%
18:00～19:00	4	433	437	0.9%	1	94	95	1.1%
12時間合計	446	5,543	5,989	7.4%	65	871	936	6.9%

	③→②				④→②			
	大型車	小型車	合計	大型車混入率	大型車	小型車	合計	大型車混入率
07:00～08:00	11	149	160	6.9%	10	233	243	4.1%
08:00～09:00	58	141	199	29.1%	7	204	211	3.3%
09:00～10:00	43	181	224	19.2%	14	197	211	6.6%
10:00～11:00	33	175	208	15.9%	27	248	275	9.8%
11:00～12:00	31	163	194	16.0%	22	249	271	8.1%
12:00～13:00	17	168	185	9.2%	8	204	212	3.8%
13:00～14:00	38	201	239	15.9%	6	247	253	2.4%
14:00～15:00	51	216	267	19.1%	15	246	261	5.7%
15:00～16:00	29	182	211	13.7%	9	256	265	3.4%
16:00～17:00	22	196	218	10.1%	17	259	276	6.2%
17:00～18:00	12	236	248	4.8%	20	272	292	6.8%
18:00～19:00	7	208	215	3.3%	4	205	209	1.9%
12時間合計	352	2,216	2,568	13.7%	159	2,820	2,979	5.3%

	③→④				④→③			
	大型車	小型車	合計	大型車混入率	大型車	小型車	合計	大型車混入率
07:00～08:00	10	19	29	34.5%	0	10	10	0.0%
08:00～09:00	9	9	18	50.0%	0	14	14	0.0%
09:00～10:00	10	27	37	27.0%	5	25	30	16.7%
10:00～11:00	2	32	34	5.9%	4	29	33	12.1%
11:00～12:00	2	28	30	6.7%	7	33	40	17.5%
12:00～13:00	4	38	42	9.5%	0	41	41	0.0%
13:00～14:00	6	23	29	20.7%	6	49	55	10.9%
14:00～15:00	5	27	32	15.6%	3	32	35	8.6%
15:00～16:00	1	37	38	2.6%	2	38	40	5.0%
16:00～17:00	1	27	28	3.6%	3	47	50	6.0%
17:00～18:00	1	27	28	3.6%	6	64	70	8.6%
18:00～19:00	0	22	22	0.0%	0	23	23	0.0%
12時間合計	51	316	367	13.9%	36	405	441	8.2%

地点25 二本松

調査日：令和3年11月18日(木)

	流入①				流入②			
	大型車	小型車	合計	大型車混入率	大型車	小型車	合計	大型車混入率
07:00～08:00	35	920	955	3.7%	42	349	391	10.7%
08:00～09:00	55	873	928	5.9%	76	472	548	13.9%
09:00～10:00	72	751	823	8.7%	72	509	581	12.4%
10:00～11:00	99	771	870	11.4%	73	498	571	12.8%
11:00～12:00	90	760	850	10.6%	77	486	563	13.7%
12:00～13:00	62	668	730	8.5%	34	528	562	6.0%
13:00～14:00	73	695	768	9.5%	61	475	536	11.4%
14:00～15:00	77	640	717	10.7%	80	484	564	14.2%
15:00～16:00	62	693	755	8.2%	48	533	581	8.3%
16:00～17:00	95	852	947	10.0%	33	590	623	5.3%
17:00～18:00	82	983	1,065	7.7%	20	677	697	2.9%
18:00～19:00	13	778	791	1.6%	12	691	703	1.7%
12時間合計	815	9,384	10,199	8.0%	628	6,292	6,920	9.1%

	流出①				流出②			
	大型車	小型車	合計	大型車混入率	大型車	小型車	合計	大型車混入率
07:00～08:00	60	722	782	7.7%	31	519	550	5.6%
08:00～09:00	78	717	795	9.8%	83	423	506	16.4%
09:00～10:00	55	510	565	9.7%	76	461	537	14.2%
10:00～11:00	76	561	637	11.9%	80	506	586	13.7%
11:00～12:00	83	582	665	12.5%	74	502	576	12.8%
12:00～13:00	61	565	626	9.7%	37	478	515	7.2%
13:00～14:00	84	688	772	10.9%	64	559	623	10.3%
14:00～15:00	82	679	761	10.8%	92	554	646	14.2%
15:00～16:00	49	632	681	7.2%	46	548	594	7.7%
16:00～17:00	20	724	744	2.7%	45	547	592	7.6%
17:00～18:00	12	852	864	1.4%	43	609	652	6.6%
18:00～19:00	8	745	753	1.1%	14	519	533	2.6%
12時間合計	668	7,977	8,645	7.7%	685	6,225	6,910	9.9%

	断面①				断面②			
	大型車	小型車	合計	大型車混入率	大型車	小型車	合計	大型車混入率
07:00～08:00	95	1,642	1,737	5.5%	73	868	941	7.8%
08:00～09:00	133	1,590	1,723	7.7%	159	895	1,054	15.1%
09:00～10:00	127	1,261	1,388	9.1%	148	970	1,118	13.2%
10:00～11:00	175	1,332	1,507	11.6%	153	1,004	1,157	13.2%
11:00～12:00	173	1,342	1,515	11.4%	151	988	1,139	13.3%
12:00～13:00	123	1,233	1,356	9.1%	71	1,006	1,077	6.6%
13:00～14:00	157	1,383	1,540	10.2%	125	1,034	1,159	10.8%
14:00～15:00	159	1,319	1,478	10.8%	172	1,038	1,210	14.2%
15:00～16:00	111	1,325	1,436	7.7%	94	1,081	1,175	8.0%
16:00～17:00	115	1,576	1,691	6.8%	78	1,137	1,215	6.4%
17:00～18:00	94	1,835	1,929	4.9%	63	1,286	1,349	4.7%
18:00～19:00	21	1,523	1,544	1.4%	26	1,210	1,236	2.1%
12時間合計	1,483	17,361	18,844	7.9%	1,313	12,517	13,830	9.5%

地点25 二本松

調査日：令和3年11月18日(木)

	流入③				流入④			
	大型車	小型車	合計	大型車混入率	大型車	小型車	合計	大型車混入率
07:00～08:00	70	786	856	8.2%	16	263	279	5.7%
08:00～09:00	125	756	881	14.2%	11	257	268	4.1%
09:00～10:00	90	584	674	13.4%	24	281	305	7.9%
10:00～11:00	83	577	660	12.6%	39	371	410	9.5%
11:00～12:00	76	580	656	11.6%	50	363	413	12.1%
12:00～13:00	59	568	627	9.4%	17	323	340	5.0%
13:00～14:00	102	723	825	12.4%	15	376	391	3.8%
14:00～15:00	110	711	821	13.4%	22	356	378	5.8%
15:00～16:00	63	670	733	8.6%	12	353	365	3.3%
16:00～17:00	38	686	724	5.2%	22	391	413	5.3%
17:00～18:00	22	771	793	2.8%	27	440	467	5.8%
18:00～19:00	11	663	674	1.6%	5	322	327	1.5%
12時間合計	849	8,075	8,924	9.5%	260	4,096	4,356	6.0%

	流出③				流出④			
	大型車	小型車	合計	大型車混入率	大型車	小型車	合計	大型車混入率
07:00～08:00	46	897	943	4.9%	26	180	206	12.6%
08:00～09:00	74	937	1,011	7.3%	32	281	313	10.2%
09:00～10:00	99	829	928	10.7%	28	325	353	7.9%
10:00～11:00	107	845	952	11.2%	31	305	336	9.2%
11:00～12:00	109	819	928	11.7%	27	286	313	8.6%
12:00～13:00	60	720	780	7.7%	14	324	338	4.1%
13:00～14:00	80	724	804	10.0%	23	298	321	7.2%
14:00～15:00	77	670	747	10.3%	38	288	326	11.7%
15:00～16:00	81	741	822	9.9%	9	328	337	2.7%
16:00～17:00	99	932	1,031	9.6%	24	316	340	7.1%
17:00～18:00	86	997	1,083	7.9%	10	413	423	2.4%
18:00～19:00	14	818	832	1.7%	5	372	377	1.3%
12時間合計	932	9,929	10,861	8.6%	267	3,716	3,983	6.7%

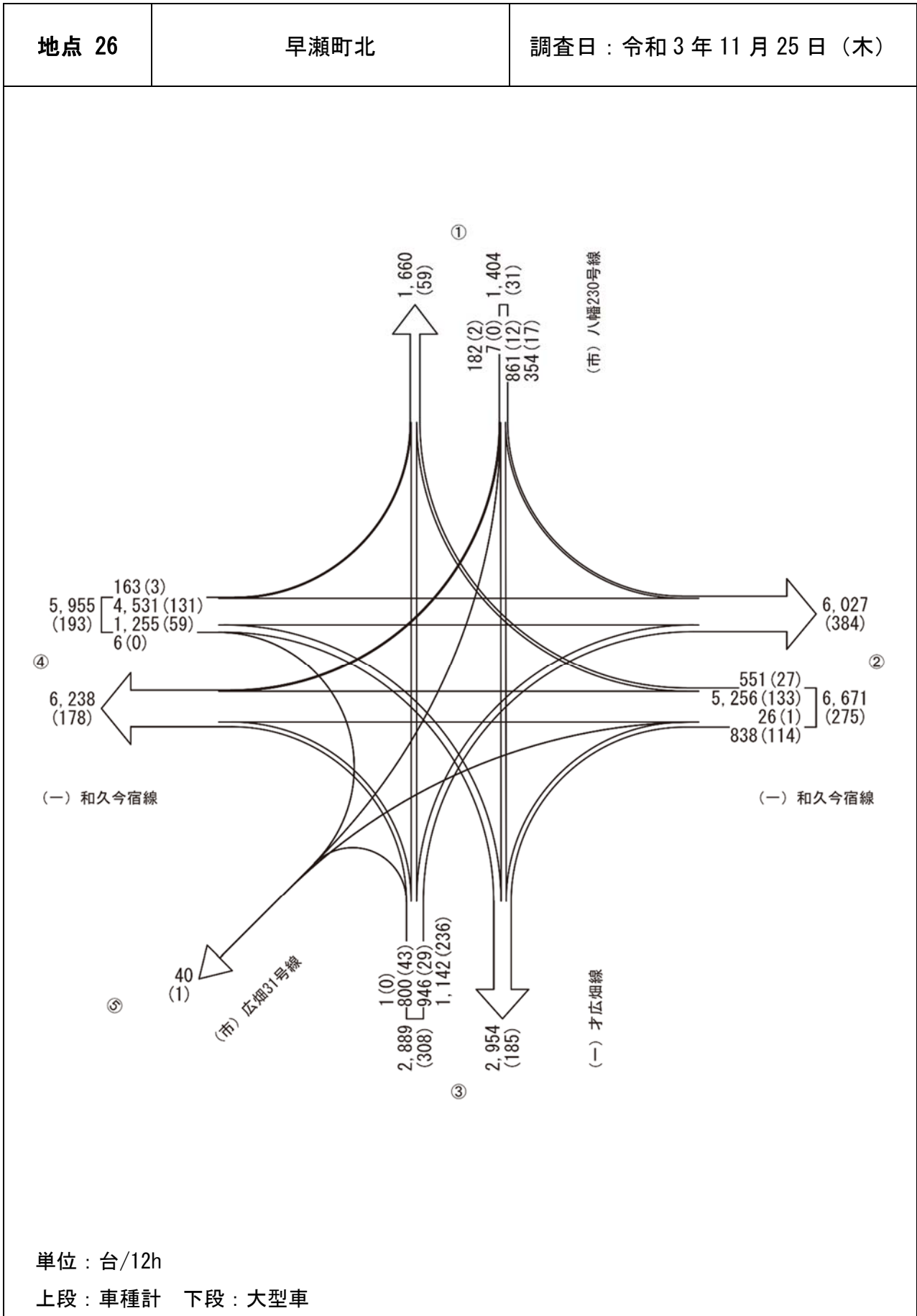
	断面③				断面④			
	大型車	小型車	合計	大型車混入率	大型車	小型車	合計	大型車混入率
07:00～08:00	116	1,683	1,799	6.4%	42	443	485	8.7%
08:00～09:00	199	1,693	1,892	10.5%	43	538	581	7.4%
09:00～10:00	189	1,413	1,602	11.8%	52	606	658	7.9%
10:00～11:00	190	1,422	1,612	11.8%	70	676	746	9.4%
11:00～12:00	185	1,399	1,584	11.7%	77	649	726	10.6%
12:00～13:00	119	1,288	1,407	8.5%	31	647	678	4.6%
13:00～14:00	182	1,447	1,629	11.2%	38	674	712	5.3%
14:00～15:00	187	1,381	1,568	11.9%	60	644	704	8.5%
15:00～16:00	144	1,411	1,555	9.3%	21	681	702	3.0%
16:00～17:00	137	1,618	1,755	7.8%	46	707	753	6.1%
17:00～18:00	108	1,768	1,876	5.8%	37	853	890	4.2%
18:00～19:00	25	1,481	1,506	1.7%	10	694	704	1.4%
12時間合計	1,781	18,004	19,785	9.0%	527	7,812	8,339	6.3%

地点25 二本松

調査日：令和3年11月18日(木)

	交差点交通量			
	大型車	小型車	合計	大型車 混入率
07:00～08:00	163	2,318	2,481	6.6%
08:00～09:00	267	2,358	2,625	10.2%
09:00～10:00	258	2,125	2,383	10.8%
10:00～11:00	294	2,217	2,511	11.7%
11:00～12:00	293	2,189	2,482	11.8%
12:00～13:00	172	2,087	2,259	7.6%
13:00～14:00	251	2,269	2,520	10.0%
14:00～15:00	289	2,191	2,480	11.7%
15:00～16:00	185	2,249	2,434	7.6%
16:00～17:00	188	2,519	2,707	6.9%
17:00～18:00	151	2,871	3,022	5.0%
18:00～19:00	41	2,454	2,495	1.6%
12時間合計	2,552	27,847	30,399	8.4%

12 時間交通量図



地点26 早瀬町北

調査日：令和3年11月25日(木)

	①→②				①→⑤			
	大型車	小型車	合計	大型車混入率	大型車	小型車	合計	大型車混入率
07:00～08:00	5	32	37	13.5%	0	2	2	0.0%
08:00～09:00	1	36	37	2.7%	0	1	1	0.0%
09:00～10:00	1	31	32	3.1%	0	0	0	0.0%
10:00～11:00	0	37	37	0.0%	0	0	0	0.0%
11:00～12:00	1	30	31	3.2%	0	1	1	0.0%
12:00～13:00	2	29	31	6.5%	0	0	0	0.0%
13:00～14:00	3	28	31	9.7%	0	0	0	0.0%
14:00～15:00	3	26	29	10.3%	0	0	0	0.0%
15:00～16:00	1	27	28	3.6%	0	0	0	0.0%
16:00～17:00	0	27	27	0.0%	0	2	2	0.0%
17:00～18:00	0	21	21	0.0%	0	0	0	0.0%
18:00～19:00	0	13	13	0.0%	0	1	1	0.0%
12時間合計	17	337	354	4.8%	0	7	7	0.0%

	①→③			
	大型車	小型車	合計	大型車混入率
07:00～08:00	2	169	171	1.2%
08:00～09:00	3	113	116	2.6%
09:00～10:00	1	73	74	1.4%
10:00～11:00	0	70	70	0.0%
11:00～12:00	2	61	63	3.2%
12:00～13:00	0	45	45	0.0%
13:00～14:00	0	50	50	0.0%
14:00～15:00	0	54	54	0.0%
15:00～16:00	2	51	53	3.8%
16:00～17:00	0	53	53	0.0%
17:00～18:00	1	62	63	1.6%
18:00～19:00	1	48	49	2.0%
12時間合計	12	849	861	1.4%

	①→④			
	大型車	小型車	合計	大型車混入率
07:00～08:00	0	14	14	0.0%
08:00～09:00	0	12	12	0.0%
09:00～10:00	1	22	23	4.3%
10:00～11:00	0	21	21	0.0%
11:00～12:00	0	12	12	0.0%
12:00～13:00	1	9	10	10.0%
13:00～14:00	0	14	14	0.0%
14:00～15:00	0	15	15	0.0%
15:00～16:00	0	17	17	0.0%
16:00～17:00	0	13	13	0.0%
17:00～18:00	0	14	14	0.0%
18:00～19:00	0	17	17	0.0%
12時間合計	2	180	182	1.1%

地点26 早瀬町北

調査日：令和3年11月25日(木)

	②→①				②→⑤			
	大型車	小型車	合計	大型車混入率	大型車	小型車	合計	大型車混入率
07:00～08:00	6	2	8	75.0%	0	2	2	0.0%
08:00～09:00	1	40	41	2.4%	1	2	3	33.3%
09:00～10:00	2	37	39	5.1%	0	4	4	0.0%
10:00～11:00	1	26	27	3.7%	0	1	1	0.0%
11:00～12:00	1	32	33	3.0%	0	0	0	0.0%
12:00～13:00	1	36	37	2.7%	0	3	3	0.0%
13:00～14:00	1	43	44	2.3%	0	1	1	0.0%
14:00～15:00	2	42	44	4.5%	0	5	5	0.0%
15:00～16:00	1	44	45	2.2%	0	1	1	0.0%
16:00～17:00	5	69	74	6.8%	0	1	1	0.0%
17:00～18:00	4	72	76	5.3%	0	0	0	0.0%
18:00～19:00	2	81	83	2.4%	0	5	5	0.0%
12時間合計	27	524	551	4.9%	1	25	26	3.8%

	②→③			
	大型車	小型車	合計	大型車混入率
07:00～08:00	7	66	73	9.6%
08:00～09:00	17	70	87	19.5%
09:00～10:00	15	69	84	17.9%
10:00～11:00	13	69	82	15.9%
11:00～12:00	9	61	70	12.9%
12:00～13:00	7	55	62	11.3%
13:00～14:00	10	57	67	14.9%
14:00～15:00	16	64	80	20.0%
15:00～16:00	13	51	64	20.3%
16:00～17:00	1	60	61	1.6%
17:00～18:00	5	42	47	10.6%
18:00～19:00	1	60	61	1.6%
12時間合計	114	724	838	13.6%

	②→④			
	大型車	小型車	合計	大型車混入率
07:00～08:00	19	290	309	6.1%
08:00～09:00	26	350	376	6.9%
09:00～10:00	21	379	400	5.3%
10:00～11:00	13	497	510	2.5%
11:00～12:00	7	466	473	1.5%
12:00～13:00	10	522	532	1.9%
13:00～14:00	8	463	471	1.7%
14:00～15:00	11	462	473	2.3%
15:00～16:00	9	433	442	2.0%
16:00～17:00	4	445	449	0.9%
17:00～18:00	1	366	367	0.3%
18:00～19:00	4	450	454	0.9%
12時間合計	133	5,123	5,256	2.5%

地点26 早瀬町北

調査日：令和3年11月25日(木)

	③→①				③→⑤			
	大型車	小型車	合計	大型車混入率	大型車	小型車	合計	大型車混入率
07:00～08:00	1	51	52	1.9%	0	0	0	0.0%
08:00～09:00	1	56	57	1.8%	0	0	0	0.0%
09:00～10:00	4	43	47	8.5%	0	0	0	0.0%
10:00～11:00	4	47	51	7.8%	0	0	0	0.0%
11:00～12:00	1	58	59	1.7%	0	1	1	0.0%
12:00～13:00	0	59	59	0.0%	0	0	0	0.0%
13:00～14:00	1	68	69	1.4%	0	0	0	0.0%
14:00～15:00	4	56	60	6.7%	0	0	0	0.0%
15:00～16:00	3	81	84	3.6%	0	0	0	0.0%
16:00～17:00	2	127	129	1.6%	0	0	0	0.0%
17:00～18:00	5	153	158	3.2%	0	0	0	0.0%
18:00～19:00	3	118	121	2.5%	0	0	0	0.0%
12時間合計	29	917	946	3.1%	0	1	1	0.0%

	③→②			
	大型車	小型車	合計	大型車混入率
07:00～08:00	7	30	37	18.9%
08:00～09:00	15	55	70	21.4%
09:00～10:00	28	65	93	30.1%
10:00～11:00	41	81	122	33.6%
11:00～12:00	26	77	103	25.2%
12:00～13:00	15	73	88	17.0%
13:00～14:00	26	71	97	26.8%
14:00～15:00	25	80	105	23.8%
15:00～16:00	17	81	98	17.3%
16:00～17:00	27	89	116	23.3%
17:00～18:00	6	123	129	4.7%
18:00～19:00	3	81	84	3.6%
12時間合計	236	906	1,142	20.7%

	③→④			
	大型車	小型車	合計	大型車混入率
07:00～08:00	4	33	37	10.8%
08:00～09:00	4	29	33	12.1%
09:00～10:00	7	43	50	14.0%
10:00～11:00	2	56	58	3.4%
11:00～12:00	3	65	68	4.4%
12:00～13:00	4	80	84	4.8%
13:00～14:00	0	64	64	0.0%
14:00～15:00	4	77	81	4.9%
15:00～16:00	1	80	81	1.2%
16:00～17:00	1	68	69	1.4%
17:00～18:00	9	83	92	9.8%
18:00～19:00	4	79	83	4.8%
12時間合計	43	757	800	5.4%

地点26 早瀬町北

調査日：令和3年11月25日(木)

	④→①				④→⑤			
	大型車	小型車	合計	大型車混入率	大型車	小型車	合計	大型車混入率
07:00～08:00	0	8	8	0.0%	0	1	1	0.0%
08:00～09:00	1	10	11	9.1%	0	0	0	0.0%
09:00～10:00	1	2	3	33.3%	0	0	0	0.0%
10:00～11:00	0	14	14	0.0%	0	0	0	0.0%
11:00～12:00	0	14	14	0.0%	0	0	0	0.0%
12:00～13:00	0	8	8	0.0%	0	1	1	0.0%
13:00～14:00	1	19	20	5.0%	0	1	1	0.0%
14:00～15:00	0	11	11	0.0%	0	2	2	0.0%
15:00～16:00	0	13	13	0.0%	0	0	0	0.0%
16:00～17:00	0	13	13	0.0%	0	0	0	0.0%
17:00～18:00	0	19	19	0.0%	0	0	0	0.0%
18:00～19:00	0	29	29	0.0%	0	1	1	0.0%
12時間合計	3	160	163	1.8%	0	6	6	0.0%

	④→②			
	大型車	小型車	合計	大型車混入率
07:00～08:00	10	318	328	3.0%
08:00～09:00	11	280	291	3.8%
09:00～10:00	14	402	416	3.4%
10:00～11:00	9	405	414	2.2%
11:00～12:00	17	415	432	3.9%
12:00～13:00	17	411	428	4.0%
13:00～14:00	14	450	464	3.0%
14:00～15:00	8	401	409	2.0%
15:00～16:00	11	404	415	2.7%
16:00～17:00	7	367	374	1.9%
17:00～18:00	9	280	289	3.1%
18:00～19:00	4	267	271	1.5%
12時間合計	131	4,400	4,531	2.9%

	④→③			
	大型車	小型車	合計	大型車混入率
07:00～08:00	12	247	259	4.6%
08:00～09:00	9	119	128	7.0%
09:00～10:00	4	99	103	3.9%
10:00～11:00	4	95	99	4.0%
11:00～12:00	4	85	89	4.5%
12:00～13:00	4	89	93	4.3%
13:00～14:00	4	113	117	3.4%
14:00～15:00	3	66	69	4.3%
15:00～16:00	3	78	81	3.7%
16:00～17:00	2	61	63	3.2%
17:00～18:00	5	87	92	5.4%
18:00～19:00	5	57	62	8.1%
12時間合計	59	1,196	1,255	4.7%

地点26 早瀬町北

調査日：令和3年11月25日(木)

	流入①				流入②			
	大型車	小型車	合計	大型車混入率	大型車	小型車	合計	大型車混入率
07:00～08:00	7	217	224	3.1%	32	360	392	8.2%
08:00～09:00	4	162	166	2.4%	45	462	507	8.9%
09:00～10:00	3	126	129	2.3%	38	489	527	7.2%
10:00～11:00	0	128	128	0.0%	27	593	620	4.4%
11:00～12:00	3	104	107	2.8%	17	559	576	3.0%
12:00～13:00	3	83	86	3.5%	18	616	634	2.8%
13:00～14:00	3	92	95	3.2%	19	564	583	3.3%
14:00～15:00	3	95	98	3.1%	29	573	602	4.8%
15:00～16:00	3	95	98	3.1%	23	529	552	4.2%
16:00～17:00	0	95	95	0.0%	10	575	585	1.7%
17:00～18:00	1	97	98	1.0%	10	480	490	2.0%
18:00～19:00	1	79	80	1.3%	7	596	603	1.2%
12時間合計	31	1,373	1,404	2.2%	275	6,396	6,671	4.1%

	流出①				流出②			
	大型車	小型車	合計	大型車混入率	大型車	小型車	合計	大型車混入率
07:00～08:00	7	61	68	10.3%	22	380	402	5.5%
08:00～09:00	3	106	109	2.8%	27	371	398	6.8%
09:00～10:00	7	82	89	7.9%	43	498	541	7.9%
10:00～11:00	5	87	92	5.4%	50	523	573	8.7%
11:00～12:00	2	104	106	1.9%	44	522	566	7.8%
12:00～13:00	1	103	104	1.0%	34	513	547	6.2%
13:00～14:00	3	130	133	2.3%	43	549	592	7.3%
14:00～15:00	6	109	115	5.2%	36	507	543	6.6%
15:00～16:00	4	138	142	2.8%	29	512	541	5.4%
16:00～17:00	7	209	216	3.2%	34	483	517	6.6%
17:00～18:00	9	244	253	3.6%	15	424	439	3.4%
18:00～19:00	5	228	233	2.1%	7	361	368	1.9%
12時間合計	59	1,601	1,660	3.6%	384	5,643	6,027	6.4%

	断面①				断面②			
	大型車	小型車	合計	大型車混入率	大型車	小型車	合計	大型車混入率
07:00～08:00	14	278	292	4.8%	54	740	794	6.8%
08:00～09:00	7	268	275	2.5%	72	833	905	8.0%
09:00～10:00	10	208	218	4.6%	81	987	1,068	7.6%
10:00～11:00	5	215	220	2.3%	77	1,116	1,193	6.5%
11:00～12:00	5	208	213	2.3%	61	1,081	1,142	5.3%
12:00～13:00	4	186	190	2.1%	52	1,129	1,181	4.4%
13:00～14:00	6	222	228	2.6%	62	1,113	1,175	5.3%
14:00～15:00	9	204	213	4.2%	65	1,080	1,145	5.7%
15:00～16:00	7	233	240	2.9%	52	1,041	1,093	4.8%
16:00～17:00	7	304	311	2.3%	44	1,058	1,102	4.0%
17:00～18:00	10	341	351	2.8%	25	904	929	2.7%
18:00～19:00	6	307	313	1.9%	14	957	971	1.4%
12時間合計	90	2,974	3,064	2.9%	659	12,039	12,698	5.2%

地点26 早瀬町北

調査日：令和3年11月25日(木)

	流入③				流入④			
	大型車	小型車	合計	大型車混入率	大型車	小型車	合計	大型車混入率
07:00～08:00	12	114	126	9.5%	22	574	596	3.7%
08:00～09:00	20	140	160	12.5%	21	409	430	4.9%
09:00～10:00	39	151	190	20.5%	19	503	522	3.6%
10:00～11:00	47	184	231	20.3%	13	514	527	2.5%
11:00～12:00	30	201	231	13.0%	21	514	535	3.9%
12:00～13:00	19	212	231	8.2%	21	509	530	4.0%
13:00～14:00	27	203	230	11.7%	19	583	602	3.2%
14:00～15:00	33	213	246	13.4%	11	480	491	2.2%
15:00～16:00	21	242	263	8.0%	14	495	509	2.8%
16:00～17:00	30	284	314	9.6%	9	441	450	2.0%
17:00～18:00	20	359	379	5.3%	14	386	400	3.5%
18:00～19:00	10	278	288	3.5%	9	354	363	2.5%
12時間合計	308	2,581	2,889	10.7%	193	5,762	5,955	3.2%

	流出③				流出④			
	大型車	小型車	合計	大型車混入率	大型車	小型車	合計	大型車混入率
07:00～08:00	21	482	503	4.2%	23	337	360	6.4%
08:00～09:00	29	302	331	8.8%	30	391	421	7.1%
09:00～10:00	20	241	261	7.7%	29	444	473	6.1%
10:00～11:00	17	234	251	6.8%	15	574	589	2.5%
11:00～12:00	15	207	222	6.8%	10	543	553	1.8%
12:00～13:00	11	189	200	5.5%	15	611	626	2.4%
13:00～14:00	14	220	234	6.0%	8	541	549	1.5%
14:00～15:00	19	184	203	9.4%	15	554	569	2.6%
15:00～16:00	18	180	198	9.1%	10	530	540	1.9%
16:00～17:00	3	174	177	1.7%	5	526	531	0.9%
17:00～18:00	11	191	202	5.4%	10	463	473	2.1%
18:00～19:00	7	165	172	4.1%	8	546	554	1.4%
12時間合計	185	2,769	2,954	6.3%	178	6,060	6,238	2.9%

	断面③				断面④			
	大型車	小型車	合計	大型車混入率	大型車	小型車	合計	大型車混入率
07:00～08:00	33	596	629	5.2%	45	911	956	4.7%
08:00～09:00	49	442	491	10.0%	51	800	851	6.0%
09:00～10:00	59	392	451	13.1%	48	947	995	4.8%
10:00～11:00	64	418	482	13.3%	28	1,088	1,116	2.5%
11:00～12:00	45	408	453	9.9%	31	1,057	1,088	2.8%
12:00～13:00	30	401	431	7.0%	36	1,120	1,156	3.1%
13:00～14:00	41	423	464	8.8%	27	1,124	1,151	2.3%
14:00～15:00	52	397	449	11.6%	26	1,034	1,060	2.5%
15:00～16:00	39	422	461	8.5%	24	1,025	1,049	2.3%
16:00～17:00	33	458	491	6.7%	14	967	981	1.4%
17:00～18:00	31	550	581	5.3%	24	849	873	2.7%
18:00～19:00	17	443	460	3.7%	17	900	917	1.9%
12時間合計	493	5,350	5,843	8.4%	371	11,822	12,193	3.0%

地点26 早瀬町北

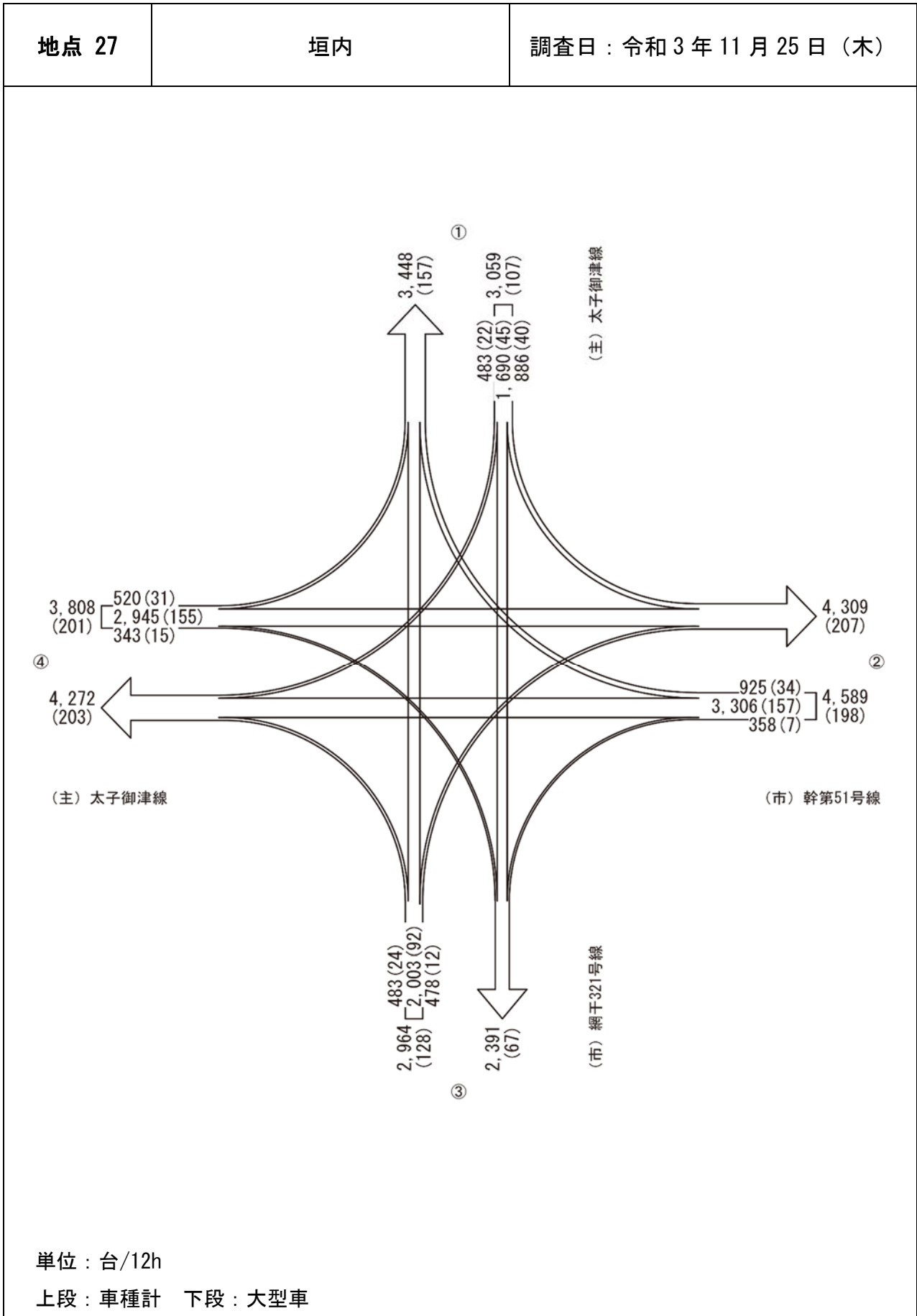
調査日：令和3年11月25日(木)

	流出⑤			
	大型車	小型車	合計	大型車混入率
07:00～08:00	0	5	5	0.0%
08:00～09:00	1	3	4	25.0%
09:00～10:00	0	4	4	0.0%
10:00～11:00	0	1	1	0.0%
11:00～12:00	0	2	2	0.0%
12:00～13:00	0	4	4	0.0%
13:00～14:00	0	2	2	0.0%
14:00～15:00	0	7	7	0.0%
15:00～16:00	0	1	1	0.0%
16:00～17:00	0	3	3	0.0%
17:00～18:00	0	0	0	0.0%
18:00～19:00	0	7	7	0.0%
12時間合計	1	39	40	2.5%

	断面⑤			
	大型車	小型車	合計	大型車混入率
07:00～08:00	0	5	5	0.0%
08:00～09:00	1	3	4	25.0%
09:00～10:00	0	4	4	0.0%
10:00～11:00	0	1	1	0.0%
11:00～12:00	0	2	2	0.0%
12:00～13:00	0	4	4	0.0%
13:00～14:00	0	2	2	0.0%
14:00～15:00	0	7	7	0.0%
15:00～16:00	0	1	1	0.0%
16:00～17:00	0	3	3	0.0%
17:00～18:00	0	0	0	0.0%
18:00～19:00	0	7	7	0.0%
12時間合計	1	39	40	2.5%

	交差点交通量			
	大型車	小型車	合計	大型車混入率
07:00～08:00	73	1,265	1,338	5.5%
08:00～09:00	90	1,173	1,263	7.1%
09:00～10:00	99	1,269	1,368	7.2%
10:00～11:00	87	1,419	1,506	5.8%
11:00～12:00	71	1,378	1,449	4.9%
12:00～13:00	61	1,420	1,481	4.1%
13:00～14:00	68	1,442	1,510	4.5%
14:00～15:00	76	1,361	1,437	5.3%
15:00～16:00	61	1,361	1,422	4.3%
16:00～17:00	49	1,395	1,444	3.4%
17:00～18:00	45	1,322	1,367	3.3%
18:00～19:00	27	1,307	1,334	2.0%
12時間合計	807	16,112	16,919	4.8%

12 時間交通量図



地点27 垣内

調査日：令和3年11月25日(木)

	①→②				②→①			
	大型車	小型車	合計	大型車混入率	大型車	小型車	合計	大型車混入率
07:00～08:00	1	51	52	1.9%	1	24	25	4.0%
08:00～09:00	12	49	61	19.7%	5	34	39	12.8%
09:00～10:00	2	69	71	2.8%	3	61	64	4.7%
10:00～11:00	4	83	87	4.6%	4	73	77	5.2%
11:00～12:00	4	78	82	4.9%	3	94	97	3.1%
12:00～13:00	3	90	93	3.2%	1	91	92	1.1%
13:00～14:00	2	71	73	2.7%	1	71	72	1.4%
14:00～15:00	2	78	80	2.5%	4	78	82	4.9%
15:00～16:00	3	89	92	3.3%	4	86	90	4.4%
16:00～17:00	2	56	58	3.4%	1	86	87	1.1%
17:00～18:00	2	63	65	3.1%	5	110	115	4.3%
18:00～19:00	3	69	72	4.2%	2	83	85	2.4%
12時間合計	40	846	886	4.5%	34	891	925	3.7%

	①→③				②→③			
	大型車	小型車	合計	大型車混入率	大型車	小型車	合計	大型車混入率
07:00～08:00	7	173	180	3.9%	1	19	20	5.0%
08:00～09:00	2	123	125	1.6%	2	20	22	9.1%
09:00～10:00	6	160	166	3.6%	0	21	21	0.0%
10:00～11:00	2	130	132	1.5%	1	32	33	3.0%
11:00～12:00	3	125	128	2.3%	0	37	37	0.0%
12:00～13:00	6	173	179	3.4%	1	33	34	2.9%
13:00～14:00	4	145	149	2.7%	1	36	37	2.7%
14:00～15:00	5	126	131	3.8%	1	20	21	4.8%
15:00～16:00	5	149	154	3.2%	0	36	36	0.0%
16:00～17:00	4	97	101	4.0%	0	30	30	0.0%
17:00～18:00	0	130	130	0.0%	0	33	33	0.0%
18:00～19:00	1	114	115	0.9%	0	34	34	0.0%
12時間合計	45	1,645	1,690	2.7%	7	351	358	2.0%

	①→④				②→④			
	大型車	小型車	合計	大型車混入率	大型車	小型車	合計	大型車混入率
07:00～08:00	2	29	31	6.5%	5	173	178	2.8%
08:00～09:00	3	22	25	12.0%	19	201	220	8.6%
09:00～10:00	1	27	28	3.6%	18	199	217	8.3%
10:00～11:00	4	39	43	9.3%	15	235	250	6.0%
11:00～12:00	3	46	49	6.1%	16	289	305	5.2%
12:00～13:00	1	54	55	1.8%	18	278	296	6.1%
13:00～14:00	3	44	47	6.4%	12	232	244	4.9%
14:00～15:00	1	31	32	3.1%	17	210	227	7.5%
15:00～16:00	3	32	35	8.6%	18	342	360	5.0%
16:00～17:00	1	49	50	2.0%	13	271	284	4.6%
17:00～18:00	0	53	53	0.0%	2	405	407	0.5%
18:00～19:00	0	35	35	0.0%	4	314	318	1.3%
12時間合計	22	461	483	4.6%	157	3,149	3,306	4.7%

地点27 垣内

調査日：令和3年11月25日(木)

	③→①				④→①			
	大型車	小型車	合計	大型車混入率	大型車	小型車	合計	大型車混入率
07:00～08:00	4	89	93	4.3%	1	33	34	2.9%
08:00～09:00	8	149	157	5.1%	6	44	50	12.0%
09:00～10:00	14	137	151	9.3%	6	34	40	15.0%
10:00～11:00	10	132	142	7.0%	7	41	48	14.6%
11:00～12:00	3	148	151	2.0%	1	43	44	2.3%
12:00～13:00	2	179	181	1.1%	0	37	37	0.0%
13:00～14:00	12	140	152	7.9%	1	34	35	2.9%
14:00～15:00	14	123	137	10.2%	6	47	53	11.3%
15:00～16:00	9	201	210	4.3%	0	41	41	0.0%
16:00～17:00	9	193	202	4.5%	2	52	54	3.7%
17:00～18:00	6	239	245	2.4%	1	39	40	2.5%
18:00～19:00	1	181	182	0.5%	0	44	44	0.0%
12時間合計	92	1,911	2,003	4.6%	31	489	520	6.0%

	③→②				④→②			
	大型車	小型車	合計	大型車混入率	大型車	小型車	合計	大型車混入率
07:00～08:00	1	20	21	4.8%	12	270	282	4.3%
08:00～09:00	1	20	21	4.8%	14	266	280	5.0%
09:00～10:00	2	55	57	3.5%	17	232	249	6.8%
10:00～11:00	0	52	52	0.0%	29	228	257	11.3%
11:00～12:00	1	62	63	1.6%	14	198	212	6.6%
12:00～13:00	2	36	38	5.3%	15	288	303	5.0%
13:00～14:00	0	24	24	0.0%	17	214	231	7.4%
14:00～15:00	1	41	42	2.4%	13	187	200	6.5%
15:00～16:00	2	58	60	3.3%	14	171	185	7.6%
16:00～17:00	1	33	34	2.9%	7	226	233	3.0%
17:00～18:00	0	47	47	0.0%	2	262	264	0.8%
18:00～19:00	1	18	19	5.3%	1	248	249	0.4%
12時間合計	12	466	478	2.5%	155	2,790	2,945	5.3%

	③→④				④→③			
	大型車	小型車	合計	大型車混入率	大型車	小型車	合計	大型車混入率
07:00～08:00	2	28	30	6.7%	1	41	42	2.4%
08:00～09:00	2	37	39	5.1%	1	26	27	3.7%
09:00～10:00	8	25	33	24.2%	1	28	29	3.4%
10:00～11:00	2	29	31	6.5%	1	19	20	5.0%
11:00～12:00	1	48	49	2.0%	2	17	19	10.5%
12:00～13:00	1	34	35	2.9%	2	32	34	5.9%
13:00～14:00	2	30	32	6.3%	1	31	32	3.1%
14:00～15:00	3	30	33	9.1%	3	27	30	10.0%
15:00～16:00	1	42	43	2.3%	1	22	23	4.3%
16:00～17:00	0	37	37	0.0%	1	28	29	3.4%
17:00～18:00	1	80	81	1.2%	0	33	33	0.0%
18:00～19:00	1	39	40	2.5%	1	24	25	4.0%
12時間合計	24	459	483	5.0%	15	328	343	4.4%

地点27 垣内

調査日：令和3年11月25日(木)

	流入①				流入②			
	大型車	小型車	合計	大型車混入率	大型車	小型車	合計	大型車混入率
07:00～08:00	10	253	263	3.8%	7	216	223	3.1%
08:00～09:00	17	194	211	8.1%	26	255	281	9.3%
09:00～10:00	9	256	265	3.4%	21	281	302	7.0%
10:00～11:00	10	252	262	3.8%	20	340	360	5.6%
11:00～12:00	10	249	259	3.9%	19	420	439	4.3%
12:00～13:00	10	317	327	3.1%	20	402	422	4.7%
13:00～14:00	9	260	269	3.3%	14	339	353	4.0%
14:00～15:00	8	235	243	3.3%	22	308	330	6.7%
15:00～16:00	11	270	281	3.9%	22	464	486	4.5%
16:00～17:00	7	202	209	3.3%	14	387	401	3.5%
17:00～18:00	2	246	248	0.8%	7	548	555	1.3%
18:00～19:00	4	218	222	1.8%	6	431	437	1.4%
12時間合計	107	2,952	3,059	3.5%	198	4,391	4,589	4.3%

	流出①				流出②			
	大型車	小型車	合計	大型車混入率	大型車	小型車	合計	大型車混入率
07:00～08:00	6	146	152	3.9%	14	341	355	3.9%
08:00～09:00	19	227	246	7.7%	27	335	362	7.5%
09:00～10:00	23	232	255	9.0%	21	356	377	5.6%
10:00～11:00	21	246	267	7.9%	33	363	396	8.3%
11:00～12:00	7	285	292	2.4%	19	338	357	5.3%
12:00～13:00	3	307	310	1.0%	20	414	434	4.6%
13:00～14:00	14	245	259	5.4%	19	309	328	5.8%
14:00～15:00	24	248	272	8.8%	16	306	322	5.0%
15:00～16:00	13	328	341	3.8%	19	318	337	5.6%
16:00～17:00	12	331	343	3.5%	10	315	325	3.1%
17:00～18:00	12	388	400	3.0%	4	372	376	1.1%
18:00～19:00	3	308	311	1.0%	5	335	340	1.5%
12時間合計	157	3,291	3,448	4.6%	207	4,102	4,309	4.8%

	断面①				断面②			
	大型車	小型車	合計	大型車混入率	大型車	小型車	合計	大型車混入率
07:00～08:00	16	399	415	3.9%	21	557	578	3.6%
08:00～09:00	36	421	457	7.9%	53	590	643	8.2%
09:00～10:00	32	488	520	6.2%	42	637	679	6.2%
10:00～11:00	31	498	529	5.9%	53	703	756	7.0%
11:00～12:00	17	534	551	3.1%	38	758	796	4.8%
12:00～13:00	13	624	637	2.0%	40	816	856	4.7%
13:00～14:00	23	505	528	4.4%	33	648	681	4.8%
14:00～15:00	32	483	515	6.2%	38	614	652	5.8%
15:00～16:00	24	598	622	3.9%	41	782	823	5.0%
16:00～17:00	19	533	552	3.4%	24	702	726	3.3%
17:00～18:00	14	634	648	2.2%	11	920	931	1.2%
18:00～19:00	7	526	533	1.3%	11	766	777	1.4%
12時間合計	264	6,243	6,507	4.1%	405	8,493	8,898	4.6%

地点27 垣内

調査日：令和3年11月25日(木)

	流入③				流入④			
	大型車	小型車	合計	大型車混入率	大型車	小型車	合計	大型車混入率
07:00～08:00	7	137	144	4.9%	14	344	358	3.9%
08:00～09:00	11	206	217	5.1%	21	336	357	5.9%
09:00～10:00	24	217	241	10.0%	24	294	318	7.5%
10:00～11:00	12	213	225	5.3%	37	288	325	11.4%
11:00～12:00	5	258	263	1.9%	17	258	275	6.2%
12:00～13:00	5	249	254	2.0%	17	357	374	4.5%
13:00～14:00	14	194	208	6.7%	19	279	298	6.4%
14:00～15:00	18	194	212	8.5%	22	261	283	7.8%
15:00～16:00	12	301	313	3.8%	15	234	249	6.0%
16:00～17:00	10	263	273	3.7%	10	306	316	3.2%
17:00～18:00	7	366	373	1.9%	3	334	337	0.9%
18:00～19:00	3	238	241	1.2%	2	316	318	0.6%
12時間合計	128	2,836	2,964	4.3%	201	3,607	3,808	5.3%

	流出③				流出④			
	大型車	小型車	合計	大型車混入率	大型車	小型車	合計	大型車混入率
07:00～08:00	9	233	242	3.7%	9	230	239	3.8%
08:00～09:00	5	169	174	2.9%	24	260	284	8.5%
09:00～10:00	7	209	216	3.2%	27	251	278	9.7%
10:00～11:00	4	181	185	2.2%	21	303	324	6.5%
11:00～12:00	5	179	184	2.7%	20	383	403	5.0%
12:00～13:00	9	238	247	3.6%	20	366	386	5.2%
13:00～14:00	6	212	218	2.8%	17	306	323	5.3%
14:00～15:00	9	173	182	4.9%	21	271	292	7.2%
15:00～16:00	6	207	213	2.8%	22	416	438	5.0%
16:00～17:00	5	155	160	3.1%	14	357	371	3.8%
17:00～18:00	0	196	196	0.0%	3	538	541	0.6%
18:00～19:00	2	172	174	1.1%	5	388	393	1.3%
12時間合計	67	2,324	2,391	2.8%	203	4,069	4,272	4.8%

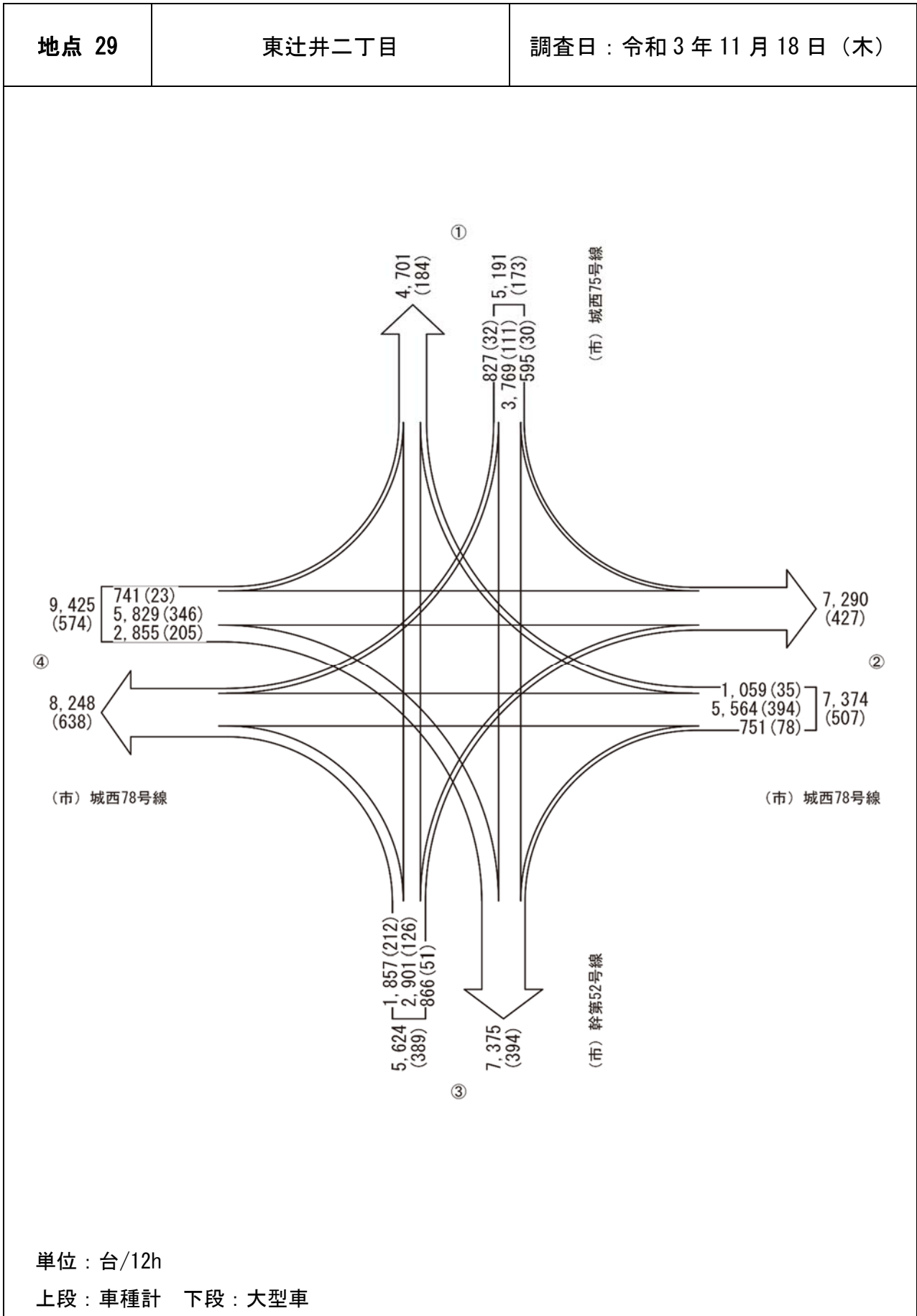
	断面③				断面④			
	大型車	小型車	合計	大型車混入率	大型車	小型車	合計	大型車混入率
07:00～08:00	16	370	386	4.1%	23	574	597	3.9%
08:00～09:00	16	375	391	4.1%	45	596	641	7.0%
09:00～10:00	31	426	457	6.8%	51	545	596	8.6%
10:00～11:00	16	394	410	3.9%	58	591	649	8.9%
11:00～12:00	10	437	447	2.2%	37	641	678	5.5%
12:00～13:00	14	487	501	2.8%	37	723	760	4.9%
13:00～14:00	20	406	426	4.7%	36	585	621	5.8%
14:00～15:00	27	367	394	6.9%	43	532	575	7.5%
15:00～16:00	18	508	526	3.4%	37	650	687	5.4%
16:00～17:00	15	418	433	3.5%	24	663	687	3.5%
17:00～18:00	7	562	569	1.2%	6	872	878	0.7%
18:00～19:00	5	410	415	1.2%	7	704	711	1.0%
12時間合計	195	5,160	5,355	3.6%	404	7,676	8,080	5.0%

地点27 垣内

調査日：令和3年11月25日(木)

	交差点交通量			
	大型車	小型車	合計	大型車 混入率
07:00～08:00	38	950	988	3.8%
08:00～09:00	75	991	1,066	7.0%
09:00～10:00	78	1,048	1,126	6.9%
10:00～11:00	79	1,093	1,172	6.7%
11:00～12:00	51	1,185	1,236	4.1%
12:00～13:00	52	1,325	1,377	3.8%
13:00～14:00	56	1,072	1,128	5.0%
14:00～15:00	70	998	1,068	6.6%
15:00～16:00	60	1,269	1,329	4.5%
16:00～17:00	41	1,158	1,199	3.4%
17:00～18:00	19	1,494	1,513	1.3%
18:00～19:00	15	1,203	1,218	1.2%
12時間合計	634	13,786	14,420	4.4%

12 時間交通量図



地点29 東辻井二丁目

調査日：令和3年11月18日(木)

	①→②				②→①			
	大型車	小型車	合計	大型車混入率	大型車	小型車	合計	大型車混入率
07:00～08:00	1	40	41	2.4%	1	44	45	2.2%
08:00～09:00	3	43	46	6.5%	0	42	42	0.0%
09:00～10:00	1	45	46	2.2%	9	123	132	6.8%
10:00～11:00	3	38	41	7.3%	4	103	107	3.7%
11:00～12:00	3	51	54	5.6%	5	67	72	6.9%
12:00～13:00	2	60	62	3.2%	5	81	86	5.8%
13:00～14:00	2	53	55	3.6%	2	75	77	2.6%
14:00～15:00	5	40	45	11.1%	1	93	94	1.1%
15:00～16:00	4	56	60	6.7%	1	97	98	1.0%
16:00～17:00	4	59	63	6.3%	2	110	112	1.8%
17:00～18:00	0	39	39	0.0%	2	85	87	2.3%
18:00～19:00	2	41	43	4.7%	3	104	107	2.8%
12時間合計	30	565	595	5.0%	35	1,024	1,059	3.3%

	①→③				②→③			
	大型車	小型車	合計	大型車混入率	大型車	小型車	合計	大型車混入率
07:00～08:00	8	356	364	2.2%	2	79	81	2.5%
08:00～09:00	9	329	338	2.7%	2	49	51	3.9%
09:00～10:00	9	267	276	3.3%	0	62	62	0.0%
10:00～11:00	9	238	247	3.6%	2	101	103	1.9%
11:00～12:00	16	254	270	5.9%	8	13	21	38.1%
12:00～13:00	11	287	298	3.7%	11	43	54	20.4%
13:00～14:00	12	286	298	4.0%	10	47	57	17.5%
14:00～15:00	7	284	291	2.4%	2	52	54	3.7%
15:00～16:00	11	338	349	3.2%	2	67	69	2.9%
16:00～17:00	8	322	330	2.4%	2	75	77	2.6%
17:00～18:00	4	377	381	1.0%	32	37	69	46.4%
18:00～19:00	7	320	327	2.1%	5	48	53	9.4%
12時間合計	111	3,658	3,769	2.9%	78	673	751	10.4%

	①→④				②→④			
	大型車	小型車	合計	大型車混入率	大型車	小型車	合計	大型車混入率
07:00～08:00	1	43	44	2.3%	36	403	439	8.2%
08:00～09:00	4	63	67	6.0%	33	415	448	7.4%
09:00～10:00	5	74	79	6.3%	26	408	434	6.0%
10:00～11:00	1	74	75	1.3%	23	373	396	5.8%
11:00～12:00	4	71	75	5.3%	49	408	457	10.7%
12:00～13:00	4	81	85	4.7%	48	408	456	10.5%
13:00～14:00	1	77	78	1.3%	41	444	485	8.5%
14:00～15:00	5	52	57	8.8%	19	467	486	3.9%
15:00～16:00	1	77	78	1.3%	26	466	492	5.3%
16:00～17:00	0	73	73	0.0%	23	495	518	4.4%
17:00～18:00	1	55	56	1.8%	33	425	458	7.2%
18:00～19:00	5	55	60	8.3%	37	458	495	7.5%
12時間合計	32	795	827	3.9%	394	5,170	5,564	7.1%

地点29 東辻井二丁目

調査日：令和3年11月18日(木)

	③→①				④→①			
	大型車	小型車	合計	大型車混入率	大型車	小型車	合計	大型車混入率
07:00～08:00	8	248	256	3.1%	2	30	32	6.3%
08:00～09:00	11	231	242	4.5%	3	51	54	5.6%
09:00～10:00	12	232	244	4.9%	4	62	66	6.1%
10:00～11:00	6	217	223	2.7%	1	65	66	1.5%
11:00～12:00	15	184	199	7.5%	3	63	66	4.5%
12:00～13:00	13	204	217	6.0%	1	81	82	1.2%
13:00～14:00	15	236	251	6.0%	1	61	62	1.6%
14:00～15:00	10	233	243	4.1%	2	56	58	3.4%
15:00～16:00	3	235	238	1.3%	1	77	78	1.3%
16:00～17:00	2	221	223	0.9%	0	39	39	0.0%
17:00～18:00	22	265	287	7.7%	2	60	62	3.2%
18:00～19:00	9	269	278	3.2%	3	73	76	3.9%
12時間合計	126	2,775	2,901	4.3%	23	718	741	3.1%

	③→②				④→②			
	大型車	小型車	合計	大型車混入率	大型車	小型車	合計	大型車混入率
07:00～08:00	3	46	49	6.1%	35	651	686	5.1%
08:00～09:00	0	75	75	0.0%	30	490	520	5.8%
09:00～10:00	2	39	41	4.9%	34	372	406	8.4%
10:00～11:00	5	46	51	9.8%	29	416	445	6.5%
11:00～12:00	11	71	82	13.4%	59	389	448	13.2%
12:00～13:00	10	65	75	13.3%	28	403	431	6.5%
13:00～14:00	4	63	67	6.0%	19	432	451	4.2%
14:00～15:00	10	77	87	11.5%	32	432	464	6.9%
15:00～16:00	1	49	50	2.0%	26	468	494	5.3%
16:00～17:00	0	57	57	0.0%	20	469	489	4.1%
17:00～18:00	2	124	126	1.6%	10	507	517	1.9%
18:00～19:00	3	103	106	2.8%	24	454	478	5.0%
12時間合計	51	815	866	5.9%	346	5,483	5,829	5.9%

	③→④				④→③			
	大型車	小型車	合計	大型車混入率	大型車	小型車	合計	大型車混入率
07:00～08:00	12	136	148	8.1%	8	259	267	3.0%
08:00～09:00	13	120	133	9.8%	15	149	164	9.1%
09:00～10:00	21	129	150	14.0%	18	182	200	9.0%
10:00～11:00	17	139	156	10.9%	16	190	206	7.8%
11:00～12:00	28	145	173	16.2%	18	213	231	7.8%
12:00～13:00	15	143	158	9.5%	25	204	229	10.9%
13:00～14:00	26	120	146	17.8%	24	240	264	9.1%
14:00～15:00	13	105	118	11.0%	19	226	245	7.8%
15:00～16:00	15	145	160	9.4%	27	235	262	10.3%
16:00～17:00	6	158	164	3.7%	16	245	261	6.1%
17:00～18:00	16	186	202	7.9%	5	296	301	1.7%
18:00～19:00	30	119	149	20.1%	14	211	225	6.2%
12時間合計	212	1,645	1,857	11.4%	205	2,650	2,855	7.2%

地点29 東辻井二丁目

調査日：令和3年11月18日(木)

	流入①				流入②			
	大型車	小型車	合計	大型車混入率	大型車	小型車	合計	大型車混入率
07:00～08:00	10	439	449	2.2%	39	526	565	6.9%
08:00～09:00	16	435	451	3.5%	35	506	541	6.5%
09:00～10:00	15	386	401	3.7%	35	593	628	5.6%
10:00～11:00	13	350	363	3.6%	29	577	606	4.8%
11:00～12:00	23	376	399	5.8%	62	488	550	11.3%
12:00～13:00	17	428	445	3.8%	64	532	596	10.7%
13:00～14:00	15	416	431	3.5%	53	566	619	8.6%
14:00～15:00	17	376	393	4.3%	22	612	634	3.5%
15:00～16:00	16	471	487	3.3%	29	630	659	4.4%
16:00～17:00	12	454	466	2.6%	27	680	707	3.8%
17:00～18:00	5	471	476	1.1%	67	547	614	10.9%
18:00～19:00	14	416	430	3.3%	45	610	655	6.9%
12時間合計	173	5,018	5,191	3.3%	507	6,867	7,374	6.9%

	流出①				流出②			
	大型車	小型車	合計	大型車混入率	大型車	小型車	合計	大型車混入率
07:00～08:00	11	322	333	3.3%	39	737	776	5.0%
08:00～09:00	14	324	338	4.1%	33	608	641	5.1%
09:00～10:00	25	417	442	5.7%	37	456	493	7.5%
10:00～11:00	11	385	396	2.8%	37	500	537	6.9%
11:00～12:00	23	314	337	6.8%	73	511	584	12.5%
12:00～13:00	19	366	385	4.9%	40	528	568	7.0%
13:00～14:00	18	372	390	4.6%	25	548	573	4.4%
14:00～15:00	13	382	395	3.3%	47	549	596	7.9%
15:00～16:00	5	409	414	1.2%	31	573	604	5.1%
16:00～17:00	4	370	374	1.1%	24	585	609	3.9%
17:00～18:00	26	410	436	6.0%	12	670	682	1.8%
18:00～19:00	15	446	461	3.3%	29	598	627	4.6%
12時間合計	184	4,517	4,701	3.9%	427	6,863	7,290	5.9%

	断面①				断面②			
	大型車	小型車	合計	大型車混入率	大型車	小型車	合計	大型車混入率
07:00～08:00	21	761	782	2.7%	78	1,263	1,341	5.8%
08:00～09:00	30	759	789	3.8%	68	1,114	1,182	5.8%
09:00～10:00	40	803	843	4.7%	72	1,049	1,121	6.4%
10:00～11:00	24	735	759	3.2%	66	1,077	1,143	5.8%
11:00～12:00	46	690	736	6.3%	135	999	1,134	11.9%
12:00～13:00	36	794	830	4.3%	104	1,060	1,164	8.9%
13:00～14:00	33	788	821	4.0%	78	1,114	1,192	6.5%
14:00～15:00	30	758	788	3.8%	69	1,161	1,230	5.6%
15:00～16:00	21	880	901	2.3%	60	1,203	1,263	4.8%
16:00～17:00	16	824	840	1.9%	51	1,265	1,316	3.9%
17:00～18:00	31	881	912	3.4%	79	1,217	1,296	6.1%
18:00～19:00	29	862	891	3.3%	74	1,208	1,282	5.8%
12時間合計	357	9,535	9,892	3.6%	934	13,730	14,664	6.4%

地点29 東辻井二丁目

調査日：令和3年11月18日(木)

	流入③				流入④			
	大型車	小型車	合計	大型車混入率	大型車	小型車	合計	大型車混入率
07:00～08:00	23	430	453	5.1%	45	940	985	4.6%
08:00～09:00	24	426	450	5.3%	48	690	738	6.5%
09:00～10:00	35	400	435	8.0%	56	616	672	8.3%
10:00～11:00	28	402	430	6.5%	46	671	717	6.4%
11:00～12:00	54	400	454	11.9%	80	665	745	10.7%
12:00～13:00	38	412	450	8.4%	54	688	742	7.3%
13:00～14:00	45	419	464	9.7%	44	733	777	5.7%
14:00～15:00	33	415	448	7.4%	53	714	767	6.9%
15:00～16:00	19	429	448	4.2%	54	780	834	6.5%
16:00～17:00	8	436	444	1.8%	36	753	789	4.6%
17:00～18:00	40	575	615	6.5%	17	863	880	1.9%
18:00～19:00	42	491	533	7.9%	41	738	779	5.3%
12時間合計	389	5,235	5,624	6.9%	574	8,851	9,425	6.1%

	流出③				流出④			
	大型車	小型車	合計	大型車混入率	大型車	小型車	合計	大型車混入率
07:00～08:00	18	694	712	2.5%	49	582	631	7.8%
08:00～09:00	26	527	553	4.7%	50	598	648	7.7%
09:00～10:00	27	511	538	5.0%	52	611	663	7.8%
10:00～11:00	27	529	556	4.9%	41	586	627	6.5%
11:00～12:00	42	480	522	8.0%	81	624	705	11.5%
12:00～13:00	47	534	581	8.1%	67	632	699	9.6%
13:00～14:00	46	573	619	7.4%	68	641	709	9.6%
14:00～15:00	28	562	590	4.7%	37	624	661	5.6%
15:00～16:00	40	640	680	5.9%	42	688	730	5.8%
16:00～17:00	26	642	668	3.9%	29	726	755	3.8%
17:00～18:00	41	710	751	5.5%	50	666	716	7.0%
18:00～19:00	26	579	605	4.3%	72	632	704	10.2%
12時間合計	394	6,981	7,375	5.3%	638	7,610	8,248	7.7%

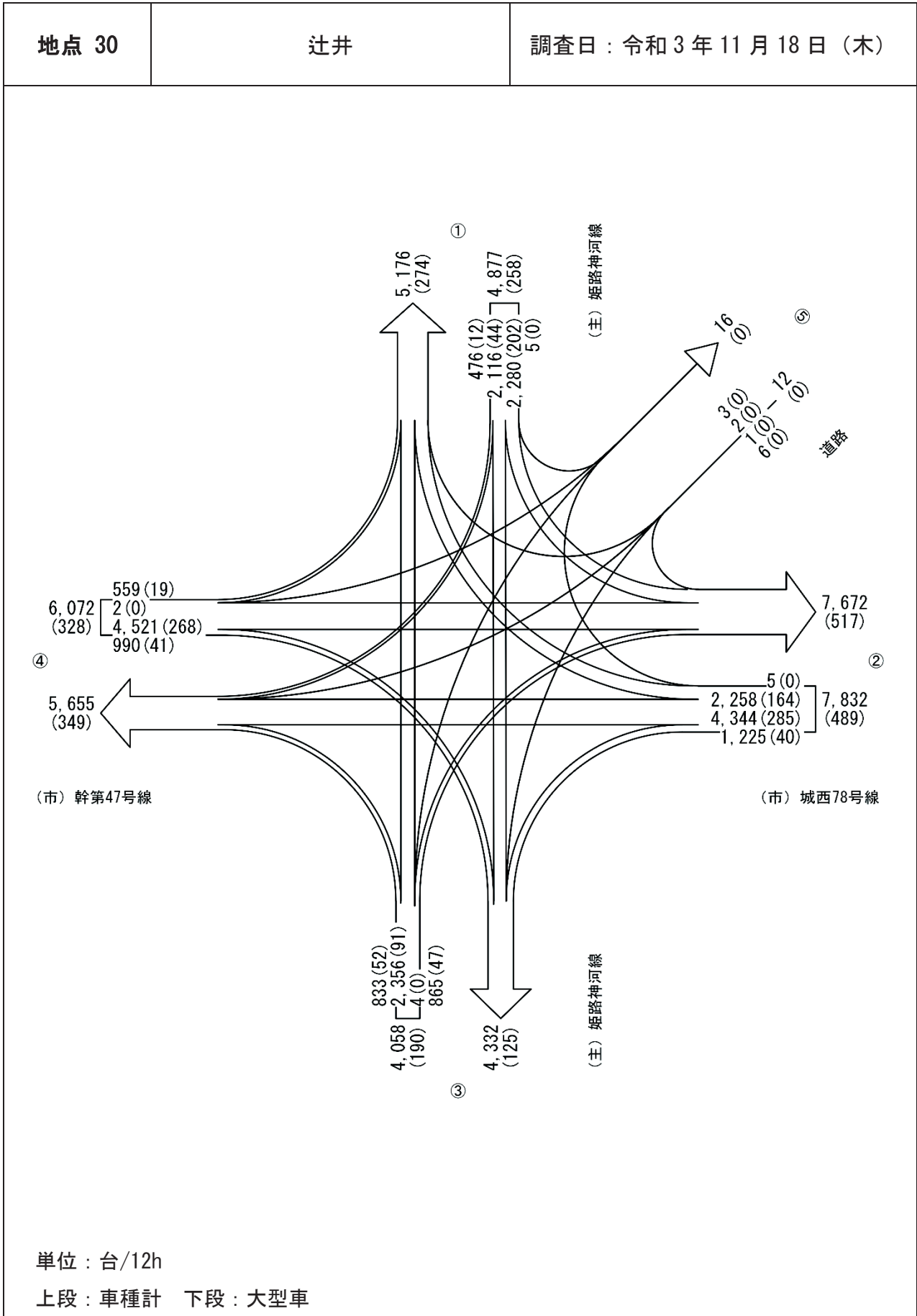
	断面③				断面④			
	大型車	小型車	合計	大型車混入率	大型車	小型車	合計	大型車混入率
07:00～08:00	41	1,124	1,165	3.5%	94	1,522	1,616	5.8%
08:00～09:00	50	953	1,003	5.0%	98	1,288	1,386	7.1%
09:00～10:00	62	911	973	6.4%	108	1,227	1,335	8.1%
10:00～11:00	55	931	986	5.6%	87	1,257	1,344	6.5%
11:00～12:00	96	880	976	9.8%	161	1,289	1,450	11.1%
12:00～13:00	85	946	1,031	8.2%	121	1,320	1,441	8.4%
13:00～14:00	91	992	1,083	8.4%	112	1,374	1,486	7.5%
14:00～15:00	61	977	1,038	5.9%	90	1,338	1,428	6.3%
15:00～16:00	59	1,069	1,128	5.2%	96	1,468	1,564	6.1%
16:00～17:00	34	1,078	1,112	3.1%	65	1,479	1,544	4.2%
17:00～18:00	81	1,285	1,366	5.9%	67	1,529	1,596	4.2%
18:00～19:00	68	1,070	1,138	6.0%	113	1,370	1,483	7.6%
12時間合計	783	12,216	12,999	6.0%	1,212	16,461	17,673	6.9%

地点29 東辻井二丁目

調査日：令和3年11月18日(木)

	交差点交通量			
	大型車	小型車	合計	大型車 混入率
07:00～08:00	117	2,335	2,452	4.8%
08:00～09:00	123	2,057	2,180	5.6%
09:00～10:00	141	1,995	2,136	6.6%
10:00～11:00	116	2,000	2,116	5.5%
11:00～12:00	219	1,929	2,148	10.2%
12:00～13:00	173	2,060	2,233	7.7%
13:00～14:00	157	2,134	2,291	6.9%
14:00～15:00	125	2,117	2,242	5.6%
15:00～16:00	118	2,310	2,428	4.9%
16:00～17:00	83	2,323	2,406	3.4%
17:00～18:00	129	2,456	2,585	5.0%
18:00～19:00	142	2,255	2,397	5.9%
12時間合計	1,643	25,971	27,614	5.9%

12 時間交通量図



地点30 辻井

調査日：令和3年11月18日(木)

	①→②				①→⑤			
	大型車	小型車	合計	大型車混入率	大型車	小型車	合計	大型車混入率
07:00～08:00	18	250	268	6.7%	0	0	0	0.0%
08:00～09:00	17	216	233	7.3%	0	0	0	0.0%
09:00～10:00	16	192	208	7.7%	0	0	0	0.0%
10:00～11:00	22	168	190	11.6%	0	1	1	0.0%
11:00～12:00	17	168	185	9.2%	0	0	0	0.0%
12:00～13:00	11	150	161	6.8%	0	0	0	0.0%
13:00～14:00	13	153	166	7.8%	0	1	1	0.0%
14:00～15:00	28	153	181	15.5%	0	2	2	0.0%
15:00～16:00	15	179	194	7.7%	0	0	0	0.0%
16:00～17:00	14	143	157	8.9%	0	0	0	0.0%
17:00～18:00	9	160	169	5.3%	0	1	1	0.0%
18:00～19:00	22	146	168	13.1%	0	0	0	0.0%
12時間合計	202	2,078	2,280	8.9%	0	5	5	0.0%

	①→③			
	大型車	小型車	合計	大型車混入率
07:00～08:00	4	212	216	1.9%
08:00～09:00	2	213	215	0.9%
09:00～10:00	3	175	178	1.7%
10:00～11:00	3	222	225	1.3%
11:00～12:00	6	159	165	3.6%
12:00～13:00	3	157	160	1.9%
13:00～14:00	2	172	174	1.1%
14:00～15:00	2	152	154	1.3%
15:00～16:00	8	176	184	4.3%
16:00～17:00	3	146	149	2.0%
17:00～18:00	8	146	154	5.2%
18:00～19:00	0	142	142	0.0%
12時間合計	44	2,072	2,116	2.1%

	①→④			
	大型車	小型車	合計	大型車混入率
07:00～08:00	1	42	43	2.3%
08:00～09:00	1	34	35	2.9%
09:00～10:00	2	23	25	8.0%
10:00～11:00	0	33	33	0.0%
11:00～12:00	1	64	65	1.5%
12:00～13:00	2	42	44	4.5%
13:00～14:00	0	45	45	0.0%
14:00～15:00	0	34	34	0.0%
15:00～16:00	0	34	34	0.0%
16:00～17:00	3	31	34	8.8%
17:00～18:00	1	41	42	2.4%
18:00～19:00	1	41	42	2.4%
12時間合計	12	464	476	2.5%

地点30 辻井

調査日：令和3年11月18日(木)

	②→①				②→⑤			
	大型車	小型車	合計	大型車混入率	大型車	小型車	合計	大型車混入率
07:00～08:00	18	145	163	11.0%	0	0	0	0.0%
08:00～09:00	19	144	163	11.7%	0	0	0	0.0%
09:00～10:00	17	144	161	10.6%	0	1	1	0.0%
10:00～11:00	13	139	152	8.6%	0	1	1	0.0%
11:00～12:00	16	155	171	9.4%	0	0	0	0.0%
12:00～13:00	9	154	163	5.5%	0	0	0	0.0%
13:00～14:00	12	175	187	6.4%	0	0	0	0.0%
14:00～15:00	16	168	184	8.7%	0	0	0	0.0%
15:00～16:00	13	149	162	8.0%	0	0	0	0.0%
16:00～17:00	11	262	273	4.0%	0	2	2	0.0%
17:00～18:00	8	236	244	3.3%	0	0	0	0.0%
18:00～19:00	12	223	235	5.1%	0	1	1	0.0%
12時間合計	164	2,094	2,258	7.3%	0	5	5	0.0%

	②→③			
	大型車	小型車	合計	大型車混入率
07:00～08:00	3	88	91	3.3%
08:00～09:00	4	79	83	4.8%
09:00～10:00	1	106	107	0.9%
10:00～11:00	4	93	97	4.1%
11:00～12:00	5	107	112	4.5%
12:00～13:00	8	108	116	6.9%
13:00～14:00	3	107	110	2.7%
14:00～15:00	1	127	128	0.8%
15:00～16:00	0	97	97	0.0%
16:00～17:00	8	90	98	8.2%
17:00～18:00	2	91	93	2.2%
18:00～19:00	1	92	93	1.1%
12時間合計	40	1,185	1,225	3.3%

	②→④			
	大型車	小型車	合計	大型車混入率
07:00～08:00	14	341	355	3.9%
08:00～09:00	29	323	352	8.2%
09:00～10:00	31	294	325	9.5%
10:00～11:00	30	303	333	9.0%
11:00～12:00	38	324	362	10.5%
12:00～13:00	17	340	357	4.8%
13:00～14:00	24	311	335	7.2%
14:00～15:00	19	348	367	5.2%
15:00～16:00	34	343	377	9.0%
16:00～17:00	28	306	334	8.4%
17:00～18:00	16	420	436	3.7%
18:00～19:00	5	406	411	1.2%
12時間合計	285	4,059	4,344	6.6%

地点30 辻井

調査日：令和3年11月18日(木)

	③→①				③→⑤			
	大型車	小型車	合計	大型車混入率	大型車	小型車	合計	大型車混入率
07:00～08:00	6	205	211	2.8%	0	0	0	0.0%
08:00～09:00	15	176	191	7.9%	0	2	2	0.0%
09:00～10:00	13	154	167	7.8%	0	0	0	0.0%
10:00～11:00	7	176	183	3.8%	0	0	0	0.0%
11:00～12:00	6	169	175	3.4%	0	0	0	0.0%
12:00～13:00	4	194	198	2.0%	0	0	0	0.0%
13:00～14:00	9	190	199	4.5%	0	0	0	0.0%
14:00～15:00	8	202	210	3.8%	0	0	0	0.0%
15:00～16:00	3	188	191	1.6%	0	0	0	0.0%
16:00～17:00	4	182	186	2.2%	0	2	2	0.0%
17:00～18:00	5	219	224	2.2%	0	0	0	0.0%
18:00～19:00	11	210	221	5.0%	0	0	0	0.0%
12時間合計	91	2,265	2,356	3.9%	0	4	4	0.0%

	③→②			
	大型車	小型車	合計	大型車混入率
07:00～08:00	2	76	78	2.6%
08:00～09:00	11	64	75	14.7%
09:00～10:00	5	66	71	7.0%
10:00～11:00	6	86	92	6.5%
11:00～12:00	3	88	91	3.3%
12:00～13:00	1	86	87	1.1%
13:00～14:00	2	57	59	3.4%
14:00～15:00	3	77	80	3.8%
15:00～16:00	6	27	33	18.2%
16:00～17:00	5	70	75	6.7%
17:00～18:00	1	63	64	1.6%
18:00～19:00	2	58	60	3.3%
12時間合計	47	818	865	5.4%

	③→④			
	大型車	小型車	合計	大型車混入率
07:00～08:00	4	27	31	12.9%
08:00～09:00	7	28	35	20.0%
09:00～10:00	2	40	42	4.8%
10:00～11:00	6	77	83	7.2%
11:00～12:00	5	76	81	6.2%
12:00～13:00	3	83	86	3.5%
13:00～14:00	2	72	74	2.7%
14:00～15:00	4	105	109	3.7%
15:00～16:00	3	76	79	3.8%
16:00～17:00	6	58	64	9.4%
17:00～18:00	7	70	77	9.1%
18:00～19:00	3	69	72	4.2%
12時間合計	52	781	833	6.2%

地点30 辻井

調査日：令和3年11月18日(木)

	④→①				④→⑤			
	大型車	小型車	合計	大型車混入率	大型車	小型車	合計	大型車混入率
07:00～08:00	1	26	27	3.7%	0	0	0	0.0%
08:00～09:00	0	26	26	0.0%	0	0	0	0.0%
09:00～10:00	2	33	35	5.7%	0	1	1	0.0%
10:00～11:00	4	32	36	11.1%	0	0	0	0.0%
11:00～12:00	0	59	59	0.0%	0	0	0	0.0%
12:00～13:00	3	55	58	5.2%	0	0	0	0.0%
13:00～14:00	2	55	57	3.5%	0	0	0	0.0%
14:00～15:00	2	55	57	3.5%	0	0	0	0.0%
15:00～16:00	3	55	58	5.2%	0	0	0	0.0%
16:00～17:00	0	48	48	0.0%	0	1	1	0.0%
17:00～18:00	1	40	41	2.4%	0	0	0	0.0%
18:00～19:00	1	56	57	1.8%	0	0	0	0.0%
12時間合計	19	540	559	3.4%	0	2	2	0.0%

	④→②			
	大型車	小型車	合計	大型車混入率
07:00～08:00	21	511	532	3.9%
08:00～09:00	37	490	527	7.0%
09:00～10:00	35	319	354	9.9%
10:00～11:00	30	319	349	8.6%
11:00～12:00	24	321	345	7.0%
12:00～13:00	27	326	353	7.6%
13:00～14:00	21	314	335	6.3%
14:00～15:00	28	298	326	8.6%
15:00～16:00	20	338	358	5.6%
16:00～17:00	13	302	315	4.1%
17:00～18:00	8	374	382	2.1%
18:00～19:00	4	341	345	1.2%
12時間合計	268	4,253	4,521	5.9%

	④→③			
	大型車	小型車	合計	大型車混入率
07:00～08:00	4	59	63	6.3%
08:00～09:00	4	57	61	6.6%
09:00～10:00	10	49	59	16.9%
10:00～11:00	6	73	79	7.6%
11:00～12:00	2	103	105	1.9%
12:00～13:00	2	99	101	2.0%
13:00～14:00	3	94	97	3.1%
14:00～15:00	2	80	82	2.4%
15:00～16:00	2	80	82	2.4%
16:00～17:00	3	74	77	3.9%
17:00～18:00	1	98	99	1.0%
18:00～19:00	2	83	85	2.4%
12時間合計	41	949	990	4.1%

地点30 辻井

調査日：令和3年11月18日(木)

	⑤→①				⑤→④			
	大型車	小型車	合計	大型車混入率	大型車	小型車	合計	大型車混入率
07:00～08:00	0	0	0	0.0%	0	0	0	0.0%
08:00～09:00	0	0	0	0.0%	0	0	0	0.0%
09:00～10:00	0	1	1	0.0%	0	0	0	0.0%
10:00～11:00	0	0	0	0.0%	0	2	2	0.0%
11:00～12:00	0	0	0	0.0%	0	0	0	0.0%
12:00～13:00	0	0	0	0.0%	0	0	0	0.0%
13:00～14:00	0	0	0	0.0%	0	0	0	0.0%
14:00～15:00	0	0	0	0.0%	0	0	0	0.0%
15:00～16:00	0	0	0	0.0%	0	0	0	0.0%
16:00～17:00	0	0	0	0.0%	0	0	0	0.0%
17:00～18:00	0	0	0	0.0%	0	0	0	0.0%
18:00～19:00	0	2	2	0.0%	0	0	0	0.0%
12時間合計	0	3	3	0.0%	0	2	2	0.0%

	⑤→②			
	大型車	小型車	合計	大型車混入率
07:00～08:00	0	0	0	0.0%
08:00～09:00	0	0	0	0.0%
09:00～10:00	0	0	0	0.0%
10:00～11:00	0	1	1	0.0%
11:00～12:00	0	0	0	0.0%
12:00～13:00	0	0	0	0.0%
13:00～14:00	0	0	0	0.0%
14:00～15:00	0	0	0	0.0%
15:00～16:00	0	0	0	0.0%
16:00～17:00	0	2	2	0.0%
17:00～18:00	0	0	0	0.0%
18:00～19:00	0	3	3	0.0%
12時間合計	0	6	6	0.0%

	⑤→③			
	大型車	小型車	合計	大型車混入率
07:00～08:00	0	0	0	0.0%
08:00～09:00	0	0	0	0.0%
09:00～10:00	0	0	0	0.0%
10:00～11:00	0	0	0	0.0%
11:00～12:00	0	0	0	0.0%
12:00～13:00	0	0	0	0.0%
13:00～14:00	0	0	0	0.0%
14:00～15:00	0	0	0	0.0%
15:00～16:00	0	0	0	0.0%
16:00～17:00	0	0	0	0.0%
17:00～18:00	0	0	0	0.0%
18:00～19:00	0	1	1	0.0%
12時間合計	0	1	1	0.0%

地点30 辻井

調査日：令和3年11月18日(木)

	流入①				流入②			
	大型車	小型車	合計	大型車混入率	大型車	小型車	合計	大型車混入率
07:00～08:00	23	504	527	4.4%	35	574	609	5.7%
08:00～09:00	20	463	483	4.1%	52	546	598	8.7%
09:00～10:00	21	390	411	5.1%	49	545	594	8.2%
10:00～11:00	25	424	449	5.6%	47	536	583	8.1%
11:00～12:00	24	391	415	5.8%	59	586	645	9.1%
12:00～13:00	16	349	365	4.4%	34	602	636	5.3%
13:00～14:00	15	371	386	3.9%	39	593	632	6.2%
14:00～15:00	30	341	371	8.1%	36	643	679	5.3%
15:00～16:00	23	389	412	5.6%	47	589	636	7.4%
16:00～17:00	20	320	340	5.9%	47	660	707	6.6%
17:00～18:00	18	348	366	4.9%	26	747	773	3.4%
18:00～19:00	23	329	352	6.5%	18	722	740	2.4%
12時間合計	258	4,619	4,877	5.3%	489	7,343	7,832	6.2%

	流出①				流出②			
	大型車	小型車	合計	大型車混入率	大型車	小型車	合計	大型車混入率
07:00～08:00	25	376	401	6.2%	41	837	878	4.7%
08:00～09:00	34	346	380	8.9%	65	770	835	7.8%
09:00～10:00	32	332	364	8.8%	56	577	633	8.8%
10:00～11:00	24	347	371	6.5%	58	574	632	9.2%
11:00～12:00	22	383	405	5.4%	44	577	621	7.1%
12:00～13:00	16	403	419	3.8%	39	562	601	6.5%
13:00～14:00	23	420	443	5.2%	36	524	560	6.4%
14:00～15:00	26	425	451	5.8%	59	528	587	10.1%
15:00～16:00	19	392	411	4.6%	41	544	585	7.0%
16:00～17:00	15	492	507	3.0%	32	517	549	5.8%
17:00～18:00	14	495	509	2.8%	18	597	615	2.9%
18:00～19:00	24	491	515	4.7%	28	548	576	4.9%
12時間合計	274	4,902	5,176	5.3%	517	7,155	7,672	6.7%

	断面①				断面②			
	大型車	小型車	合計	大型車混入率	大型車	小型車	合計	大型車混入率
07:00～08:00	48	880	928	5.2%	76	1,411	1,487	5.1%
08:00～09:00	54	809	863	6.3%	117	1,316	1,433	8.2%
09:00～10:00	53	722	775	6.8%	105	1,122	1,227	8.6%
10:00～11:00	49	771	820	6.0%	105	1,110	1,215	8.6%
11:00～12:00	46	774	820	5.6%	103	1,163	1,266	8.1%
12:00～13:00	32	752	784	4.1%	73	1,164	1,237	5.9%
13:00～14:00	38	791	829	4.6%	75	1,117	1,192	6.3%
14:00～15:00	56	766	822	6.8%	95	1,171	1,266	7.5%
15:00～16:00	42	781	823	5.1%	88	1,133	1,221	7.2%
16:00～17:00	35	812	847	4.1%	79	1,177	1,256	6.3%
17:00～18:00	32	843	875	3.7%	44	1,344	1,388	3.2%
18:00～19:00	47	820	867	5.4%	46	1,270	1,316	3.5%
12時間合計	532	9,521	10,053	5.3%	1,006	14,498	15,504	6.5%

地点30 辻井

調査日：令和3年11月18日(木)

	流入③				流入④			
	大型車	小型車	合計	大型車混入率	大型車	小型車	合計	大型車混入率
07:00～08:00	12	308	320	3.8%	26	596	622	4.2%
08:00～09:00	33	270	303	10.9%	41	573	614	6.7%
09:00～10:00	20	260	280	7.1%	47	402	449	10.5%
10:00～11:00	19	339	358	5.3%	40	424	464	8.6%
11:00～12:00	14	333	347	4.0%	26	483	509	5.1%
12:00～13:00	8	363	371	2.2%	32	480	512	6.3%
13:00～14:00	13	319	332	3.9%	26	463	489	5.3%
14:00～15:00	15	384	399	3.8%	32	433	465	6.9%
15:00～16:00	12	291	303	4.0%	25	473	498	5.0%
16:00～17:00	15	312	327	4.6%	16	425	441	3.6%
17:00～18:00	13	352	365	3.6%	10	512	522	1.9%
18:00～19:00	16	337	353	4.5%	7	480	487	1.4%
12時間合計	190	3,868	4,058	4.7%	328	5,744	6,072	5.4%

	流出③				流出④			
	大型車	小型車	合計	大型車混入率	大型車	小型車	合計	大型車混入率
07:00～08:00	11	359	370	3.0%	19	410	429	4.4%
08:00～09:00	10	349	359	2.8%	37	385	422	8.8%
09:00～10:00	14	330	344	4.1%	35	357	392	8.9%
10:00～11:00	13	388	401	3.2%	36	415	451	8.0%
11:00～12:00	13	369	382	3.4%	44	464	508	8.7%
12:00～13:00	13	364	377	3.4%	22	465	487	4.5%
13:00～14:00	8	373	381	2.1%	26	428	454	5.7%
14:00～15:00	5	359	364	1.4%	23	487	510	4.5%
15:00～16:00	10	353	363	2.8%	37	453	490	7.6%
16:00～17:00	14	310	324	4.3%	37	395	432	8.6%
17:00～18:00	11	335	346	3.2%	24	531	555	4.3%
18:00～19:00	3	318	321	0.9%	9	516	525	1.7%
12時間合計	125	4,207	4,332	2.9%	349	5,306	5,655	6.2%

	断面③				断面④			
	大型車	小型車	合計	大型車混入率	大型車	小型車	合計	大型車混入率
07:00～08:00	23	667	690	3.3%	45	1,006	1,051	4.3%
08:00～09:00	43	619	662	6.5%	78	958	1,036	7.5%
09:00～10:00	34	590	624	5.4%	82	759	841	9.8%
10:00～11:00	32	727	759	4.2%	76	839	915	8.3%
11:00～12:00	27	702	729	3.7%	70	947	1,017	6.9%
12:00～13:00	21	727	748	2.8%	54	945	999	5.4%
13:00～14:00	21	692	713	2.9%	52	891	943	5.5%
14:00～15:00	20	743	763	2.6%	55	920	975	5.6%
15:00～16:00	22	644	666	3.3%	62	926	988	6.3%
16:00～17:00	29	622	651	4.5%	53	820	873	6.1%
17:00～18:00	24	687	711	3.4%	34	1,043	1,077	3.2%
18:00～19:00	19	655	674	2.8%	16	996	1,012	1.6%
12時間合計	315	8,075	8,390	3.8%	677	11,050	11,727	5.8%

地点30 辻井

調査日：令和3年11月18日(木)

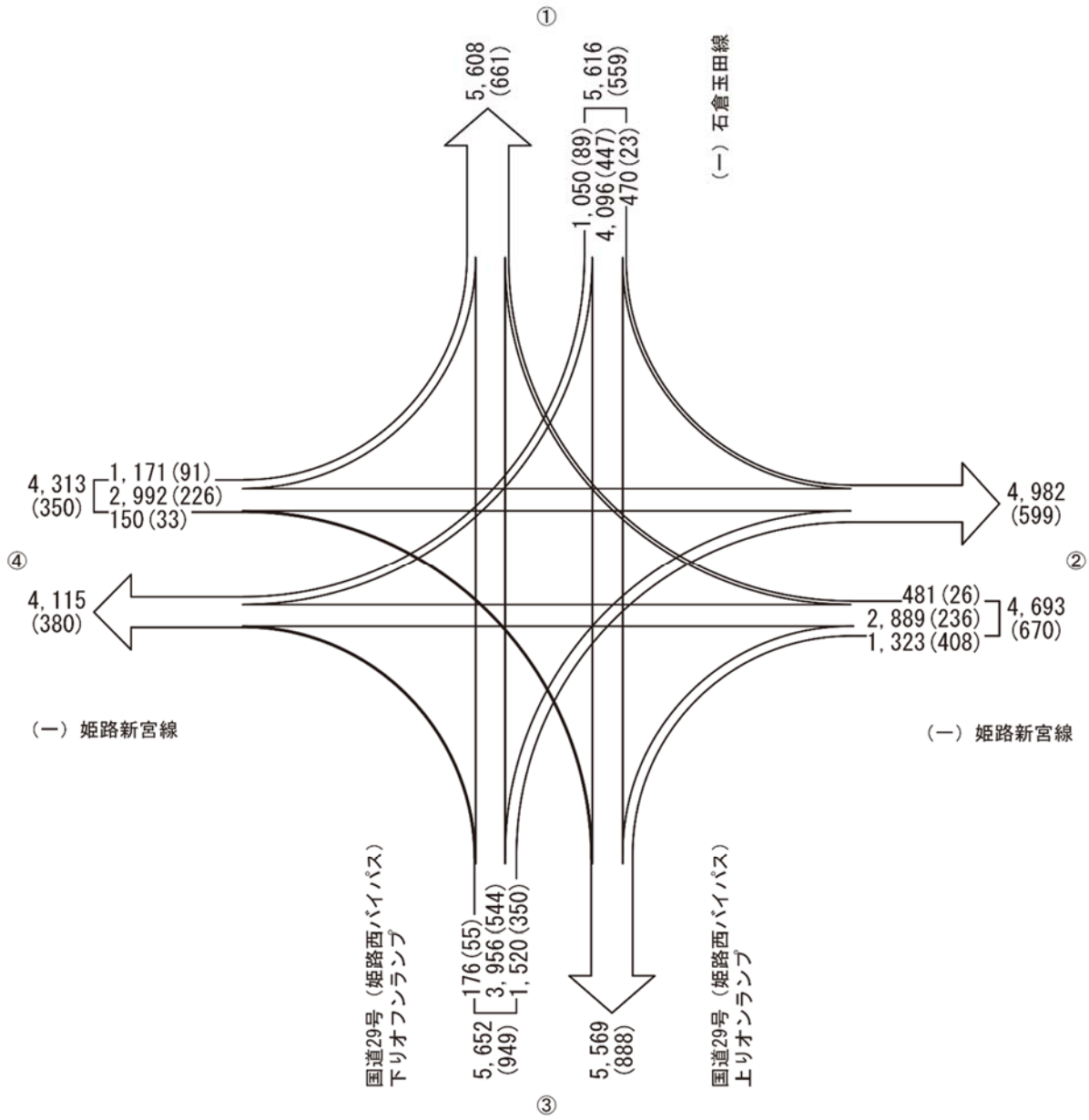
	流入⑤				交差点交通量			
	大型車	小型車	合計	大型車混入率	大型車	小型車	合計	大型車混入率
07:00～08:00	0	0	0	0.0%	96	1,982	2,078	4.6%
08:00～09:00	0	0	0	0.0%	146	1,852	1,998	7.3%
09:00～10:00	0	1	1	0.0%	137	1,598	1,735	7.9%
10:00～11:00	0	3	3	0.0%	131	1,726	1,857	7.1%
11:00～12:00	0	0	0	0.0%	123	1,793	1,916	6.4%
12:00～13:00	0	0	0	0.0%	90	1,794	1,884	4.8%
13:00～14:00	0	0	0	0.0%	93	1,746	1,839	5.1%
14:00～15:00	0	0	0	0.0%	113	1,801	1,914	5.9%
15:00～16:00	0	0	0	0.0%	107	1,742	1,849	5.8%
16:00～17:00	0	2	2	0.0%	98	1,719	1,817	5.4%
17:00～18:00	0	0	0	0.0%	67	1,959	2,026	3.3%
18:00～19:00	0	6	6	0.0%	64	1,874	1,938	3.3%
12時間合計	0	12	12	0.0%	1,265	21,586	22,851	5.5%

	流出⑤			
	大型車	小型車	合計	大型車混入率
07:00～08:00	0	0	0	0.0%
08:00～09:00	0	2	2	0.0%
09:00～10:00	0	2	2	0.0%
10:00～11:00	0	2	2	0.0%
11:00～12:00	0	0	0	0.0%
12:00～13:00	0	0	0	0.0%
13:00～14:00	0	1	1	0.0%
14:00～15:00	0	2	2	0.0%
15:00～16:00	0	0	0	0.0%
16:00～17:00	0	5	5	0.0%
17:00～18:00	0	1	1	0.0%
18:00～19:00	0	1	1	0.0%
12時間合計	0	16	16	0.0%

	断面⑤			
	大型車	小型車	合計	大型車混入率
07:00～08:00	0	0	0	0.0%
08:00～09:00	0	2	2	0.0%
09:00～10:00	0	3	3	0.0%
10:00～11:00	0	5	5	0.0%
11:00～12:00	0	0	0	0.0%
12:00～13:00	0	0	0	0.0%
13:00～14:00	0	1	1	0.0%
14:00～15:00	0	2	2	0.0%
15:00～16:00	0	0	0	0.0%
16:00～17:00	0	7	7	0.0%
17:00～18:00	0	1	1	0.0%
18:00～19:00	0	7	7	0.0%
12時間合計	0	28	28	0.0%

12 時間交通量図

地点 31	山陽姫路西 I.C 東	調査日：令和3年11月11日（木）
-------	-------------	-------------------



単位：台/12h

上段：車種計 下段：大型車

地点31 山陽姫路西I.C東

調査日：令和3年11月11日(木)

	①→②				②→①			
	大型車	小型車	合計	大型車混入率	大型車	小型車	合計	大型車混入率
07:00～08:00	0	22	22	0.0%	3	9	12	25.0%
08:00～09:00	1	37	38	2.6%	1	31	32	3.1%
09:00～10:00	2	48	50	4.0%	2	22	24	8.3%
10:00～11:00	3	52	55	5.5%	6	28	34	17.6%
11:00～12:00	0	35	35	0.0%	0	43	43	0.0%
12:00～13:00	2	40	42	4.8%	3	34	37	8.1%
13:00～14:00	1	38	39	2.6%	1	36	37	2.7%
14:00～15:00	3	49	52	5.8%	1	50	51	2.0%
15:00～16:00	1	54	55	1.8%	1	58	59	1.7%
16:00～17:00	6	9	15	40.0%	4	29	33	12.1%
17:00～18:00	1	33	34	2.9%	4	44	48	8.3%
18:00～19:00	3	30	33	9.1%	0	71	71	0.0%
12時間合計	23	447	470	4.9%	26	455	481	5.4%

	①→③				②→③			
	大型車	小型車	合計	大型車混入率	大型車	小型車	合計	大型車混入率
07:00～08:00	35	493	528	6.6%	46	95	141	32.6%
08:00～09:00	45	454	499	9.0%	37	102	139	26.6%
09:00～10:00	43	290	333	12.9%	53	74	127	41.7%
10:00～11:00	40	248	288	13.9%	37	56	93	39.8%
11:00～12:00	43	191	234	18.4%	46	76	122	37.7%
12:00～13:00	29	195	224	12.9%	30	75	105	28.6%
13:00～14:00	30	195	225	13.3%	31	73	104	29.8%
14:00～15:00	36	213	249	14.5%	41	62	103	39.8%
15:00～16:00	44	268	312	14.1%	20	63	83	24.1%
16:00～17:00	39	291	330	11.8%	21	51	72	29.2%
17:00～18:00	33	415	448	7.4%	27	70	97	27.8%
18:00～19:00	30	396	426	7.0%	19	118	137	13.9%
12時間合計	447	3,649	4,096	10.9%	408	915	1,323	30.8%

	①→④				②→④			
	大型車	小型車	合計	大型車混入率	大型車	小型車	合計	大型車混入率
07:00～08:00	11	132	143	7.7%	19	269	288	6.6%
08:00～09:00	7	115	122	5.7%	14	267	281	5.0%
09:00～10:00	4	90	94	4.3%	34	224	258	13.2%
10:00～11:00	9	90	99	9.1%	18	159	177	10.2%
11:00～12:00	10	63	73	13.7%	12	182	194	6.2%
12:00～13:00	3	66	69	4.3%	13	204	217	6.0%
13:00～14:00	6	39	45	13.3%	33	201	234	14.1%
14:00～15:00	7	58	65	10.8%	20	208	228	8.8%
15:00～16:00	4	73	77	5.2%	17	195	212	8.0%
16:00～17:00	12	71	83	14.5%	23	208	231	10.0%
17:00～18:00	8	86	94	8.5%	19	283	302	6.3%
18:00～19:00	8	78	86	9.3%	14	253	267	5.2%
12時間合計	89	961	1,050	8.5%	236	2,653	2,889	8.2%

地点31 山陽姫路西I.C東

調査日：令和3年11月11日(木)

	③→①				④→①			
	大型車	小型車	合計	大型車混入率	大型車	小型車	合計	大型車混入率
07:00～08:00	18	520	538	3.3%	13	124	137	9.5%
08:00～09:00	43	376	419	10.3%	10	112	122	8.2%
09:00～10:00	37	229	266	13.9%	5	73	78	6.4%
10:00～11:00	43	166	209	20.6%	4	57	61	6.6%
11:00～12:00	47	204	251	18.7%	9	54	63	14.3%
12:00～13:00	36	216	252	14.3%	7	54	61	11.5%
13:00～14:00	45	177	222	20.3%	6	64	70	8.6%
14:00～15:00	43	230	273	15.8%	7	88	95	7.4%
15:00～16:00	43	242	285	15.1%	10	92	102	9.8%
16:00～17:00	67	291	358	18.7%	8	91	99	8.1%
17:00～18:00	104	298	402	25.9%	9	122	131	6.9%
18:00～19:00	18	463	481	3.7%	3	149	152	2.0%
12時間合計	544	3,412	3,956	13.8%	91	1,080	1,171	7.8%

	③→②				④→②			
	大型車	小型車	合計	大型車混入率	大型車	小型車	合計	大型車混入率
07:00～08:00	17	105	122	13.9%	20	321	341	5.9%
08:00～09:00	31	144	175	17.7%	18	335	353	5.1%
09:00～10:00	27	109	136	19.9%	14	250	264	5.3%
10:00～11:00	36	63	99	36.4%	15	213	228	6.6%
11:00～12:00	38	78	116	32.8%	14	184	198	7.1%
12:00～13:00	29	83	112	25.9%	20	186	206	9.7%
13:00～14:00	32	55	87	36.8%	19	187	206	9.2%
14:00～15:00	28	97	125	22.4%	26	188	214	12.1%
15:00～16:00	33	82	115	28.7%	20	209	229	8.7%
16:00～17:00	21	102	123	17.1%	24	205	229	10.5%
17:00～18:00	34	110	144	23.6%	23	285	308	7.5%
18:00～19:00	24	142	166	14.5%	13	203	216	6.0%
12時間合計	350	1,170	1,520	23.0%	226	2,766	2,992	7.6%

	③→④				④→③			
	大型車	小型車	合計	大型車混入率	大型車	小型車	合計	大型車混入率
07:00～08:00	2	9	11	18.2%	1	3	4	25.0%
08:00～09:00	4	13	17	23.5%	3	8	11	27.3%
09:00～10:00	7	14	21	33.3%	1	1	2	50.0%
10:00～11:00	1	6	7	14.3%	3	12	15	20.0%
11:00～12:00	3	17	20	15.0%	4	13	17	23.5%
12:00～13:00	5	5	10	50.0%	2	9	11	18.2%
13:00～14:00	6	6	12	50.0%	8	6	14	57.1%
14:00～15:00	9	14	23	39.1%	5	12	17	29.4%
15:00～16:00	4	15	19	21.1%	2	13	15	13.3%
16:00～17:00	8	15	23	34.8%	2	14	16	12.5%
17:00～18:00	3	3	6	50.0%	1	14	15	6.7%
18:00～19:00	3	4	7	42.9%	1	12	13	7.7%
12時間合計	55	121	176	31.3%	33	117	150	22.0%

地点31 山陽姫路西I.C東

調査日：令和3年11月11日(木)

	流入①				流入②			
	大型車	小型車	合計	大型車混入率	大型車	小型車	合計	大型車混入率
07:00～08:00	46	647	693	6.6%	68	373	441	15.4%
08:00～09:00	53	606	659	8.0%	52	400	452	11.5%
09:00～10:00	49	428	477	10.3%	89	320	409	21.8%
10:00～11:00	52	390	442	11.8%	61	243	304	20.1%
11:00～12:00	53	289	342	15.5%	58	301	359	16.2%
12:00～13:00	34	301	335	10.1%	46	313	359	12.8%
13:00～14:00	37	272	309	12.0%	65	310	375	17.3%
14:00～15:00	46	320	366	12.6%	62	320	382	16.2%
15:00～16:00	49	395	444	11.0%	38	316	354	10.7%
16:00～17:00	57	371	428	13.3%	48	288	336	14.3%
17:00～18:00	42	534	576	7.3%	50	397	447	11.2%
18:00～19:00	41	504	545	7.5%	33	442	475	6.9%
12時間合計	559	5,057	5,616	10.0%	670	4,023	4,693	14.3%

	流出①				流出②			
	大型車	小型車	合計	大型車混入率	大型車	小型車	合計	大型車混入率
07:00～08:00	34	653	687	4.9%	37	448	485	7.6%
08:00～09:00	54	519	573	9.4%	50	516	566	8.8%
09:00～10:00	44	324	368	12.0%	43	407	450	9.6%
10:00～11:00	53	251	304	17.4%	54	328	382	14.1%
11:00～12:00	56	301	357	15.7%	52	297	349	14.9%
12:00～13:00	46	304	350	13.1%	51	309	360	14.2%
13:00～14:00	52	277	329	15.8%	52	280	332	15.7%
14:00～15:00	51	368	419	12.2%	57	334	391	14.6%
15:00～16:00	54	392	446	12.1%	54	345	399	13.5%
16:00～17:00	79	411	490	16.1%	51	316	367	13.9%
17:00～18:00	117	464	581	20.1%	58	428	486	11.9%
18:00～19:00	21	683	704	3.0%	40	375	415	9.6%
12時間合計	661	4,947	5,608	11.8%	599	4,383	4,982	12.0%

	断面①				断面②			
	大型車	小型車	合計	大型車混入率	大型車	小型車	合計	大型車混入率
07:00～08:00	80	1,300	1,380	5.8%	105	821	926	11.3%
08:00～09:00	107	1,125	1,232	8.7%	102	916	1,018	10.0%
09:00～10:00	93	752	845	11.0%	132	727	859	15.4%
10:00～11:00	105	641	746	14.1%	115	571	686	16.8%
11:00～12:00	109	590	699	15.6%	110	598	708	15.5%
12:00～13:00	80	605	685	11.7%	97	622	719	13.5%
13:00～14:00	89	549	638	13.9%	117	590	707	16.5%
14:00～15:00	97	688	785	12.4%	119	654	773	15.4%
15:00～16:00	103	787	890	11.6%	92	661	753	12.2%
16:00～17:00	136	782	918	14.8%	99	604	703	14.1%
17:00～18:00	159	998	1,157	13.7%	108	825	933	11.6%
18:00～19:00	62	1,187	1,249	5.0%	73	817	890	8.2%
12時間合計	1,220	10,004	11,224	10.9%	1,269	8,406	9,675	13.1%

地点31 山陽姫路西I.C東

調査日：令和3年11月11日(木)

	流入③				流入④			
	大型車	小型車	合計	大型車混入率	大型車	小型車	合計	大型車混入率
07:00～08:00	37	634	671	5.5%	34	448	482	7.1%
08:00～09:00	78	533	611	12.8%	31	455	486	6.4%
09:00～10:00	71	352	423	16.8%	20	324	344	5.8%
10:00～11:00	80	235	315	25.4%	22	282	304	7.2%
11:00～12:00	88	299	387	22.7%	27	251	278	9.7%
12:00～13:00	70	304	374	18.7%	29	249	278	10.4%
13:00～14:00	83	238	321	25.9%	33	257	290	11.4%
14:00～15:00	80	341	421	19.0%	38	288	326	11.7%
15:00～16:00	80	339	419	19.1%	32	314	346	9.2%
16:00～17:00	96	408	504	19.0%	34	310	344	9.9%
17:00～18:00	141	411	552	25.5%	33	421	454	7.3%
18:00～19:00	45	609	654	6.9%	17	364	381	4.5%
12時間合計	949	4,703	5,652	16.8%	350	3,963	4,313	8.1%

	流出③				流出④			
	大型車	小型車	合計	大型車混入率	大型車	小型車	合計	大型車混入率
07:00～08:00	82	591	673	12.2%	32	410	442	7.2%
08:00～09:00	85	564	649	13.1%	25	395	420	6.0%
09:00～10:00	97	365	462	21.0%	45	328	373	12.1%
10:00～11:00	80	316	396	20.2%	28	255	283	9.9%
11:00～12:00	93	280	373	24.9%	25	262	287	8.7%
12:00～13:00	61	279	340	17.9%	21	275	296	7.1%
13:00～14:00	69	274	343	20.1%	45	246	291	15.5%
14:00～15:00	82	287	369	22.2%	36	280	316	11.4%
15:00～16:00	66	344	410	16.1%	25	283	308	8.1%
16:00～17:00	62	356	418	14.8%	43	294	337	12.8%
17:00～18:00	61	499	560	10.9%	30	372	402	7.5%
18:00～19:00	50	526	576	8.7%	25	335	360	6.9%
12時間合計	888	4,681	5,569	15.9%	380	3,735	4,115	9.2%

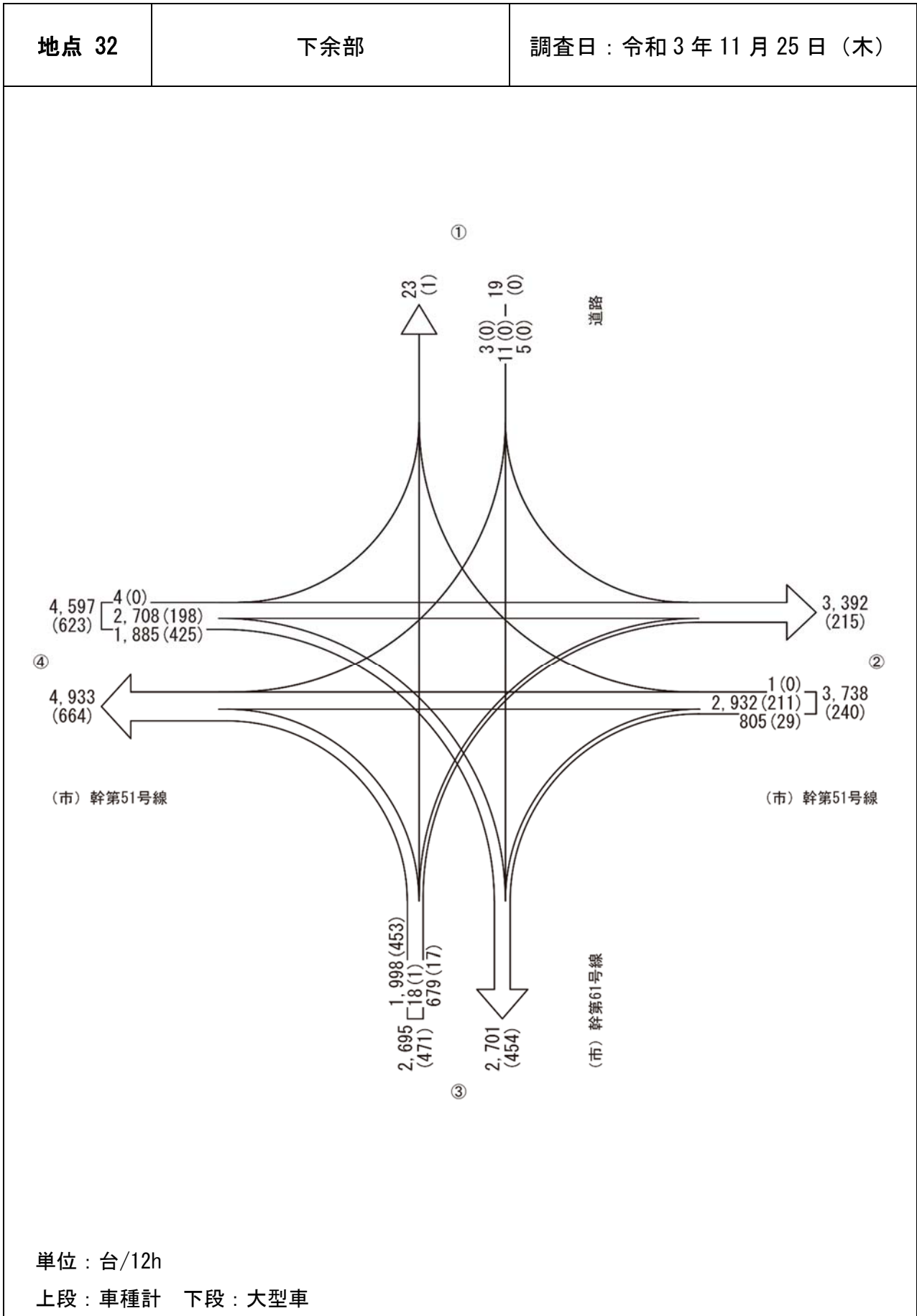
	断面③				断面④			
	大型車	小型車	合計	大型車混入率	大型車	小型車	合計	大型車混入率
07:00～08:00	119	1,225	1,344	8.9%	66	858	924	7.1%
08:00～09:00	163	1,097	1,260	12.9%	56	850	906	6.2%
09:00～10:00	168	717	885	19.0%	65	652	717	9.1%
10:00～11:00	160	551	711	22.5%	50	537	587	8.5%
11:00～12:00	181	579	760	23.8%	52	513	565	9.2%
12:00～13:00	131	583	714	18.3%	50	524	574	8.7%
13:00～14:00	152	512	664	22.9%	78	503	581	13.4%
14:00～15:00	162	628	790	20.5%	74	568	642	11.5%
15:00～16:00	146	683	829	17.6%	57	597	654	8.7%
16:00～17:00	158	764	922	17.1%	77	604	681	11.3%
17:00～18:00	202	910	1,112	18.2%	63	793	856	7.4%
18:00～19:00	95	1,135	1,230	7.7%	42	699	741	5.7%
12時間合計	1,837	9,384	11,221	16.4%	730	7,698	8,428	8.7%

地点31 山陽姫路西I.C東

調査日：令和3年11月11日(木)

	交差点交通量			
	大型車	小型車	合計	大型車 混入率
07:00～08:00	185	2,102	2,287	8.1%
08:00～09:00	214	1,994	2,208	9.7%
09:00～10:00	229	1,424	1,653	13.9%
10:00～11:00	215	1,150	1,365	15.8%
11:00～12:00	226	1,140	1,366	16.5%
12:00～13:00	179	1,167	1,346	13.3%
13:00～14:00	218	1,077	1,295	16.8%
14:00～15:00	226	1,269	1,495	15.1%
15:00～16:00	199	1,364	1,563	12.7%
16:00～17:00	235	1,377	1,612	14.6%
17:00～18:00	266	1,763	2,029	13.1%
18:00～19:00	136	1,919	2,055	6.6%
12時間合計	2,528	17,746	20,274	12.5%

12 時間交通量図



地点32 下余部

調査日：令和3年11月25日(木)

	①→②				②→①			
	大型車	小型車	合計	大型車混入率	大型車	小型車	合計	大型車混入率
07:00～08:00	0	1	1	0.0%	0	0	0	0.0%
08:00～09:00	0	0	0	0.0%	0	0	0	0.0%
09:00～10:00	0	0	0	0.0%	0	0	0	0.0%
10:00～11:00	0	0	0	0.0%	0	0	0	0.0%
11:00～12:00	0	1	1	0.0%	0	0	0	0.0%
12:00～13:00	0	0	0	0.0%	0	0	0	0.0%
13:00～14:00	0	0	0	0.0%	0	1	1	0.0%
14:00～15:00	0	2	2	0.0%	0	0	0	0.0%
15:00～16:00	0	0	0	0.0%	0	0	0	0.0%
16:00～17:00	0	1	1	0.0%	0	0	0	0.0%
17:00～18:00	0	0	0	0.0%	0	0	0	0.0%
18:00～19:00	0	0	0	0.0%	0	0	0	0.0%
12時間合計	0	5	5	0.0%	0	1	1	0.0%

	①→③				②→③			
	大型車	小型車	合計	大型車混入率	大型車	小型車	合計	大型車混入率
07:00～08:00	0	8	8	0.0%	1	30	31	3.2%
08:00～09:00	0	0	0	0.0%	3	43	46	6.5%
09:00～10:00	0	0	0	0.0%	1	52	53	1.9%
10:00～11:00	0	0	0	0.0%	2	57	59	3.4%
11:00～12:00	0	1	1	0.0%	2	77	79	2.5%
12:00～13:00	0	0	0	0.0%	1	42	43	2.3%
13:00～14:00	0	0	0	0.0%	3	83	86	3.5%
14:00～15:00	0	1	1	0.0%	4	63	67	6.0%
15:00～16:00	0	0	0	0.0%	7	77	84	8.3%
16:00～17:00	0	0	0	0.0%	5	83	88	5.7%
17:00～18:00	0	0	0	0.0%	0	90	90	0.0%
18:00～19:00	0	1	1	0.0%	0	79	79	0.0%
12時間合計	0	11	11	0.0%	29	776	805	3.6%

	①→④				②→④			
	大型車	小型車	合計	大型車混入率	大型車	小型車	合計	大型車混入率
07:00～08:00	0	0	0	0.0%	12	241	253	4.7%
08:00～09:00	0	0	0	0.0%	24	195	219	11.0%
09:00～10:00	0	0	0	0.0%	28	140	168	16.7%
10:00～11:00	0	0	0	0.0%	33	205	238	13.9%
11:00～12:00	0	1	1	0.0%	15	269	284	5.3%
12:00～13:00	0	1	1	0.0%	8	176	184	4.3%
13:00～14:00	0	0	0	0.0%	22	227	249	8.8%
14:00～15:00	0	0	0	0.0%	22	202	224	9.8%
15:00～16:00	0	0	0	0.0%	22	204	226	9.7%
16:00～17:00	0	1	1	0.0%	20	231	251	8.0%
17:00～18:00	0	0	0	0.0%	4	370	374	1.1%
18:00～19:00	0	0	0	0.0%	1	261	262	0.4%
12時間合計	0	3	3	0.0%	211	2,721	2,932	7.2%

地点32 下余部

調査日：令和3年11月25日(木)

	③→①				④→①			
	大型車	小型車	合計	大型車混入率	大型車	小型車	合計	大型車混入率
07:00～08:00	0	0	0	0.0%	0	0	0	0.0%
08:00～09:00	0	0	0	0.0%	0	0	0	0.0%
09:00～10:00	1	0	1	100.0%	0	0	0	0.0%
10:00～11:00	0	1	1	0.0%	0	0	0	0.0%
11:00～12:00	0	0	0	0.0%	0	0	0	0.0%
12:00～13:00	0	1	1	0.0%	0	0	0	0.0%
13:00～14:00	0	1	1	0.0%	0	0	0	0.0%
14:00～15:00	0	1	1	0.0%	0	0	0	0.0%
15:00～16:00	0	0	0	0.0%	0	0	0	0.0%
16:00～17:00	0	1	1	0.0%	0	4	4	0.0%
17:00～18:00	0	10	10	0.0%	0	0	0	0.0%
18:00～19:00	0	2	2	0.0%	0	0	0	0.0%
12時間合計	1	17	18	5.6%	0	4	4	0.0%

	③→②				④→②			
	大型車	小型車	合計	大型車混入率	大型車	小型車	合計	大型車混入率
07:00～08:00	1	30	31	3.2%	16	221	237	6.8%
08:00～09:00	1	64	65	1.5%	15	214	229	6.6%
09:00～10:00	4	56	60	6.7%	15	200	215	7.0%
10:00～11:00	1	52	53	1.9%	33	207	240	13.8%
11:00～12:00	1	60	61	1.6%	14	229	243	5.8%
12:00～13:00	0	31	31	0.0%	22	173	195	11.3%
13:00～14:00	3	54	57	5.3%	25	192	217	11.5%
14:00～15:00	1	53	54	1.9%	12	181	193	6.2%
15:00～16:00	4	51	55	7.3%	15	186	201	7.5%
16:00～17:00	1	67	68	1.5%	11	188	199	5.5%
17:00～18:00	0	97	97	0.0%	5	230	235	2.1%
18:00～19:00	0	47	47	0.0%	15	289	304	4.9%
12時間合計	17	662	679	2.5%	198	2,510	2,708	7.3%

	③→④				④→③			
	大型車	小型車	合計	大型車混入率	大型車	小型車	合計	大型車混入率
07:00～08:00	22	125	147	15.0%	49	238	287	17.1%
08:00～09:00	33	119	152	21.7%	50	161	211	23.7%
09:00～10:00	68	98	166	41.0%	36	98	134	26.9%
10:00～11:00	90	93	183	49.2%	42	108	150	28.0%
11:00～12:00	37	115	152	24.3%	44	139	183	24.0%
12:00～13:00	25	94	119	21.0%	49	92	141	34.8%
13:00～14:00	54	128	182	29.7%	49	103	152	32.2%
14:00～15:00	44	97	141	31.2%	35	102	137	25.5%
15:00～16:00	43	123	166	25.9%	26	127	153	17.0%
16:00～17:00	29	140	169	17.2%	27	100	127	21.3%
17:00～18:00	5	275	280	1.8%	11	110	121	9.1%
18:00～19:00	3	138	141	2.1%	7	82	89	7.9%
12時間合計	453	1,545	1,998	22.7%	425	1,460	1,885	22.5%

地点32 下余部

調査日：令和3年11月25日(木)

	流入①				流入②			
	大型車	小型車	合計	大型車混入率	大型車	小型車	合計	大型車混入率
07:00～08:00	0	9	9	0.0%	13	271	284	4.6%
08:00～09:00	0	0	0	0.0%	27	238	265	10.2%
09:00～10:00	0	0	0	0.0%	29	192	221	13.1%
10:00～11:00	0	0	0	0.0%	35	262	297	11.8%
11:00～12:00	0	3	3	0.0%	17	346	363	4.7%
12:00～13:00	0	1	1	0.0%	9	218	227	4.0%
13:00～14:00	0	0	0	0.0%	25	311	336	7.4%
14:00～15:00	0	3	3	0.0%	26	265	291	8.9%
15:00～16:00	0	0	0	0.0%	29	281	310	9.4%
16:00～17:00	0	2	2	0.0%	25	314	339	7.4%
17:00～18:00	0	0	0	0.0%	4	460	464	0.9%
18:00～19:00	0	1	1	0.0%	1	340	341	0.3%
12時間合計	0	19	19	0.0%	240	3,498	3,738	6.4%

	流出①				流出②			
	大型車	小型車	合計	大型車混入率	大型車	小型車	合計	大型車混入率
07:00～08:00	0	0	0	0.0%	17	252	269	6.3%
08:00～09:00	0	0	0	0.0%	16	278	294	5.4%
09:00～10:00	1	0	1	100.0%	19	256	275	6.9%
10:00～11:00	0	1	1	0.0%	34	259	293	11.6%
11:00～12:00	0	0	0	0.0%	15	290	305	4.9%
12:00～13:00	0	1	1	0.0%	22	204	226	9.7%
13:00～14:00	0	2	2	0.0%	28	246	274	10.2%
14:00～15:00	0	1	1	0.0%	13	236	249	5.2%
15:00～16:00	0	0	0	0.0%	19	237	256	7.4%
16:00～17:00	0	5	5	0.0%	12	256	268	4.5%
17:00～18:00	0	10	10	0.0%	5	327	332	1.5%
18:00～19:00	0	2	2	0.0%	15	336	351	4.3%
12時間合計	1	22	23	4.3%	215	3,177	3,392	6.3%

	断面①				断面②			
	大型車	小型車	合計	大型車混入率	大型車	小型車	合計	大型車混入率
07:00～08:00	0	9	9	0.0%	30	523	553	5.4%
08:00～09:00	0	0	0	0.0%	43	516	559	7.7%
09:00～10:00	1	0	1	100.0%	48	448	496	9.7%
10:00～11:00	0	1	1	0.0%	69	521	590	11.7%
11:00～12:00	0	3	3	0.0%	32	636	668	4.8%
12:00～13:00	0	2	2	0.0%	31	422	453	6.8%
13:00～14:00	0	2	2	0.0%	53	557	610	8.7%
14:00～15:00	0	4	4	0.0%	39	501	540	7.2%
15:00～16:00	0	0	0	0.0%	48	518	566	8.5%
16:00～17:00	0	7	7	0.0%	37	570	607	6.1%
17:00～18:00	0	10	10	0.0%	9	787	796	1.1%
18:00～19:00	0	3	3	0.0%	16	676	692	2.3%
12時間合計	1	41	42	2.4%	455	6,675	7,130	6.4%

地点32 下余部

調査日：令和3年11月25日(木)

	流入③				流入④			
	大型車	小型車	合計	大型車混入率	大型車	小型車	合計	大型車混入率
07:00～08:00	23	155	178	12.9%	65	459	524	12.4%
08:00～09:00	34	183	217	15.7%	65	375	440	14.8%
09:00～10:00	73	154	227	32.2%	51	298	349	14.6%
10:00～11:00	91	146	237	38.4%	75	315	390	19.2%
11:00～12:00	38	175	213	17.8%	58	368	426	13.6%
12:00～13:00	25	126	151	16.6%	71	265	336	21.1%
13:00～14:00	57	183	240	23.8%	74	295	369	20.1%
14:00～15:00	45	151	196	23.0%	47	283	330	14.2%
15:00～16:00	47	174	221	21.3%	41	313	354	11.6%
16:00～17:00	30	208	238	12.6%	38	292	330	11.5%
17:00～18:00	5	382	387	1.3%	16	340	356	4.5%
18:00～19:00	3	187	190	1.6%	22	371	393	5.6%
12時間合計	471	2,224	2,695	17.5%	623	3,974	4,597	13.6%

	流出③				流出④			
	大型車	小型車	合計	大型車混入率	大型車	小型車	合計	大型車混入率
07:00～08:00	50	276	326	15.3%	34	366	400	8.5%
08:00～09:00	53	204	257	20.6%	57	314	371	15.4%
09:00～10:00	37	150	187	19.8%	96	238	334	28.7%
10:00～11:00	44	165	209	21.1%	123	298	421	29.2%
11:00～12:00	46	217	263	17.5%	52	385	437	11.9%
12:00～13:00	50	134	184	27.2%	33	271	304	10.9%
13:00～14:00	52	186	238	21.8%	76	355	431	17.6%
14:00～15:00	39	166	205	19.0%	66	299	365	18.1%
15:00～16:00	33	204	237	13.9%	65	327	392	16.6%
16:00～17:00	32	183	215	14.9%	49	372	421	11.6%
17:00～18:00	11	200	211	5.2%	9	645	654	1.4%
18:00～19:00	7	162	169	4.1%	4	399	403	1.0%
12時間合計	454	2,247	2,701	16.8%	664	4,269	4,933	13.5%

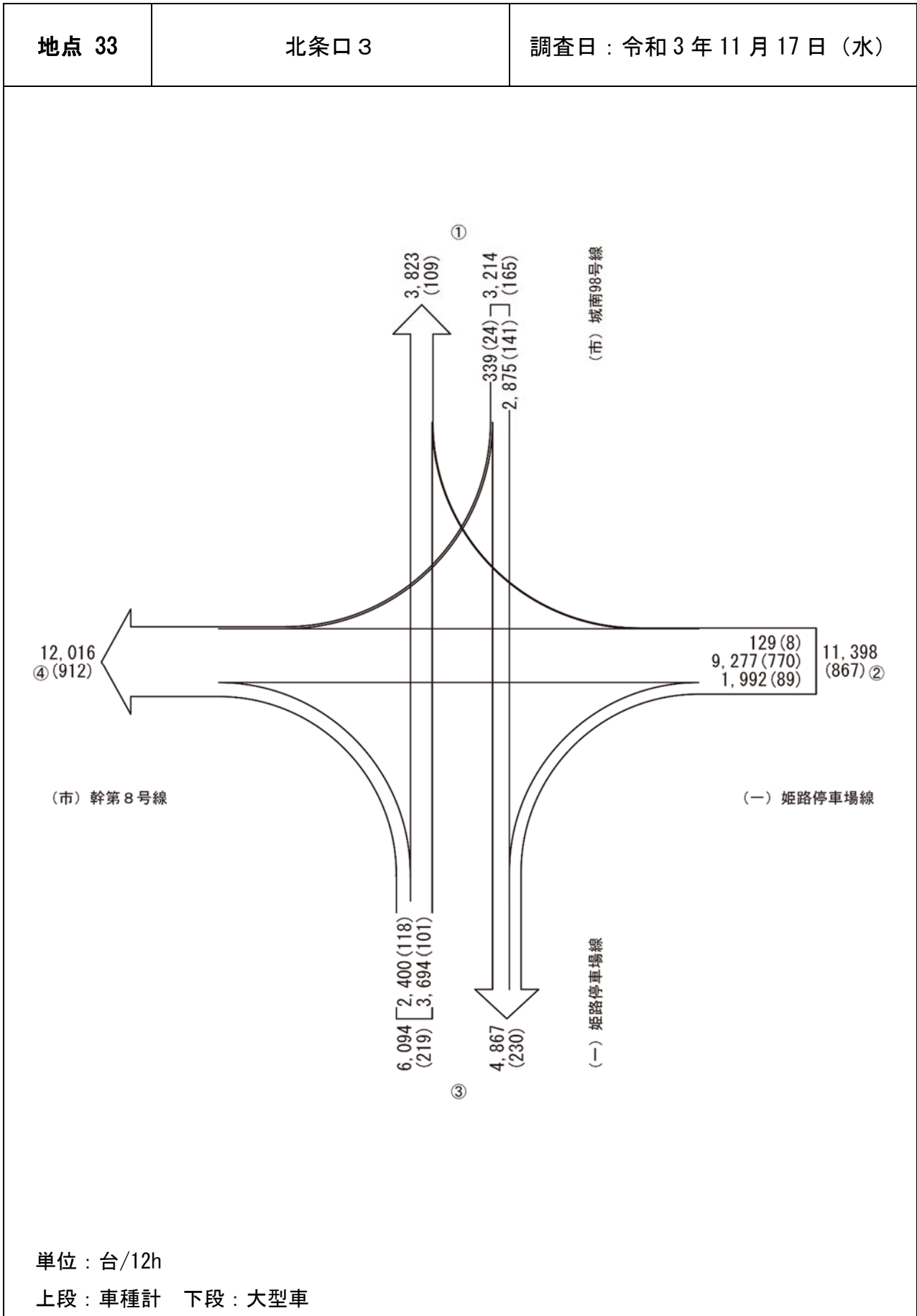
	断面③				断面④			
	大型車	小型車	合計	大型車混入率	大型車	小型車	合計	大型車混入率
07:00～08:00	73	431	504	14.5%	99	825	924	10.7%
08:00～09:00	87	387	474	18.4%	122	689	811	15.0%
09:00～10:00	110	304	414	26.6%	147	536	683	21.5%
10:00～11:00	135	311	446	30.3%	198	613	811	24.4%
11:00～12:00	84	392	476	17.6%	110	753	863	12.7%
12:00～13:00	75	260	335	22.4%	104	536	640	16.3%
13:00～14:00	109	369	478	22.8%	150	650	800	18.8%
14:00～15:00	84	317	401	20.9%	113	582	695	16.3%
15:00～16:00	80	378	458	17.5%	106	640	746	14.2%
16:00～17:00	62	391	453	13.7%	87	664	751	11.6%
17:00～18:00	16	582	598	2.7%	25	985	1,010	2.5%
18:00～19:00	10	349	359	2.8%	26	770	796	3.3%
12時間合計	925	4,471	5,396	17.1%	1,287	8,243	9,530	13.5%

地点32 下余部

調査日：令和3年11月25日(木)

	交差点交通量			
	大型車	小型車	合計	大型車 混入率
07:00～08:00	101	894	995	10.2%
08:00～09:00	126	796	922	13.7%
09:00～10:00	153	644	797	19.2%
10:00～11:00	201	723	924	21.8%
11:00～12:00	113	892	1,005	11.2%
12:00～13:00	105	610	715	14.7%
13:00～14:00	156	789	945	16.5%
14:00～15:00	118	702	820	14.4%
15:00～16:00	117	768	885	13.2%
16:00～17:00	93	816	909	10.2%
17:00～18:00	25	1,182	1,207	2.1%
18:00～19:00	26	899	925	2.8%
12時間合計	1,334	9,715	11,049	12.1%

12時間交通量図



地点33 北条口3

調査日：令和3年11月17日(水)

	①→③				②→①			
	大型車	小型車	合計	大型車混入率	大型車	小型車	合計	大型車混入率
07:00～08:00	4	297	301	1.3%	0	6	6	0.0%
08:00～09:00	21	345	366	5.7%	2	12	14	14.3%
09:00～10:00	8	240	248	3.2%	2	14	16	12.5%
10:00～11:00	17	189	206	8.3%	2	9	11	18.2%
11:00～12:00	15	195	210	7.1%	1	18	19	5.3%
12:00～13:00	9	197	206	4.4%	0	5	5	0.0%
13:00～14:00	8	203	211	3.8%	0	7	7	0.0%
14:00～15:00	18	216	234	7.7%	0	13	13	0.0%
15:00～16:00	19	188	207	9.2%	0	10	10	0.0%
16:00～17:00	8	212	220	3.6%	0	9	9	0.0%
17:00～18:00	9	213	222	4.1%	1	10	11	9.1%
18:00～19:00	5	239	244	2.0%	0	8	8	0.0%
12時間合計	141	2,734	2,875	4.9%	8	121	129	6.2%

	①→④				②→③			
	大型車	小型車	合計	大型車混入率	大型車	小型車	合計	大型車混入率
07:00～08:00	2	20	22	9.1%	5	139	144	3.5%
08:00～09:00	2	23	25	8.0%	17	199	216	7.9%
09:00～10:00	8	25	33	24.2%	9	168	177	5.1%
10:00～11:00	2	18	20	10.0%	6	165	171	3.5%
11:00～12:00	1	26	27	3.7%	12	165	177	6.8%
12:00～13:00	0	18	18	0.0%	12	165	177	6.8%
13:00～14:00	0	29	29	0.0%	11	168	179	6.1%
14:00～15:00	2	26	28	7.1%	2	136	138	1.4%
15:00～16:00	1	34	35	2.9%	3	154	157	1.9%
16:00～17:00	3	37	40	7.5%	3	136	139	2.2%
17:00～18:00	3	33	36	8.3%	1	150	151	0.7%
18:00～19:00	0	26	26	0.0%	8	158	166	4.8%
12時間合計	24	315	339	7.1%	89	1,903	1,992	4.5%

	②→④			
	大型車	小型車	合計	大型車混入率
07:00～08:00	64	856	920	7.0%
08:00～09:00	63	696	759	8.3%
09:00～10:00	59	629	688	8.6%
10:00～11:00	60	693	753	8.0%
11:00～12:00	47	580	627	7.5%
12:00～13:00	53	656	709	7.5%
13:00～14:00	55	634	689	8.0%
14:00～15:00	81	658	739	11.0%
15:00～16:00	90	724	814	11.1%
16:00～17:00	54	780	834	6.5%
17:00～18:00	123	870	993	12.4%
18:00～19:00	21	731	752	2.8%
12時間合計	770	8,507	9,277	8.3%

地点33 北条口3

調査日：令和3年11月17日(水)

	③→①			
	大型車	小型車	合計	大型車混入率
07:00～08:00	6	199	205	2.9%
08:00～09:00	16	273	289	5.5%
09:00～10:00	7	285	292	2.4%
10:00～11:00	8	255	263	3.0%
11:00～12:00	5	300	305	1.6%
12:00～13:00	9	270	279	3.2%
13:00～14:00	10	325	335	3.0%
14:00～15:00	9	329	338	2.7%
15:00～16:00	5	319	324	1.5%
16:00～17:00	3	302	305	1.0%
17:00～18:00	14	339	353	4.0%
18:00～19:00	9	397	406	2.2%
12時間合計	101	3,593	3,694	2.7%

	③→④			
	大型車	小型車	合計	大型車混入率
07:00～08:00	4	134	138	2.9%
08:00～09:00	17	222	239	7.1%
09:00～10:00	12	223	235	5.1%
10:00～11:00	19	193	212	9.0%
11:00～12:00	8	164	172	4.7%
12:00～13:00	4	189	193	2.1%
13:00～14:00	13	206	219	5.9%
14:00～15:00	18	160	178	10.1%
15:00～16:00	11	212	223	4.9%
16:00～17:00	4	196	200	2.0%
17:00～18:00	3	219	222	1.4%
18:00～19:00	5	164	169	3.0%
12時間合計	118	2,282	2,400	4.9%

地点33 北条口3

調査日：令和3年11月17日(水)

	流入①				流入②			
	大型車	小型車	合計	大型車混入率	大型車	小型車	合計	大型車混入率
07:00～08:00	6	317	323	1.9%	69	1,001	1,070	6.4%
08:00～09:00	23	368	391	5.9%	82	907	989	8.3%
09:00～10:00	16	265	281	5.7%	70	811	881	7.9%
10:00～11:00	19	207	226	8.4%	68	867	935	7.3%
11:00～12:00	16	221	237	6.8%	60	763	823	7.3%
12:00～13:00	9	215	224	4.0%	65	826	891	7.3%
13:00～14:00	8	232	240	3.3%	66	809	875	7.5%
14:00～15:00	20	242	262	7.6%	83	807	890	9.3%
15:00～16:00	20	222	242	8.3%	93	888	981	9.5%
16:00～17:00	11	249	260	4.2%	57	925	982	5.8%
17:00～18:00	12	246	258	4.7%	125	1,030	1,155	10.8%
18:00～19:00	5	265	270	1.9%	29	897	926	3.1%
12時間合計	165	3,049	3,214	5.1%	867	10,531	11,398	7.6%

	流出①			
	大型車	小型車	合計	大型車混入率
07:00～08:00	6	205	211	2.8%
08:00～09:00	18	285	303	5.9%
09:00～10:00	9	299	308	2.9%
10:00～11:00	10	264	274	3.6%
11:00～12:00	6	318	324	1.9%
12:00～13:00	9	275	284	3.2%
13:00～14:00	10	332	342	2.9%
14:00～15:00	9	342	351	2.6%
15:00～16:00	5	329	334	1.5%
16:00～17:00	3	311	314	1.0%
17:00～18:00	15	349	364	4.1%
18:00～19:00	9	405	414	2.2%
12時間合計	109	3,714	3,823	2.9%

	断面①				断面②			
	大型車	小型車	合計	大型車混入率	大型車	小型車	合計	大型車混入率
07:00～08:00	12	522	534	2.2%	69	1,001	1,070	6.4%
08:00～09:00	41	653	694	5.9%	82	907	989	8.3%
09:00～10:00	25	564	589	4.2%	70	811	881	7.9%
10:00～11:00	29	471	500	5.8%	68	867	935	7.3%
11:00～12:00	22	539	561	3.9%	60	763	823	7.3%
12:00～13:00	18	490	508	3.5%	65	826	891	7.3%
13:00～14:00	18	564	582	3.1%	66	809	875	7.5%
14:00～15:00	29	584	613	4.7%	83	807	890	9.3%
15:00～16:00	25	551	576	4.3%	93	888	981	9.5%
16:00～17:00	14	560	574	2.4%	57	925	982	5.8%
17:00～18:00	27	595	622	4.3%	125	1,030	1,155	10.8%
18:00～19:00	14	670	684	2.0%	29	897	926	3.1%
12時間合計	274	6,763	7,037	3.9%	867	10,531	11,398	7.6%

地点33 北条口3

調査日：令和3年11月17日(水)

	流入③			
	大型車	小型車	合計	大型車混入率
07:00～08:00	10	333	343	2.9%
08:00～09:00	33	495	528	6.3%
09:00～10:00	19	508	527	3.6%
10:00～11:00	27	448	475	5.7%
11:00～12:00	13	464	477	2.7%
12:00～13:00	13	459	472	2.8%
13:00～14:00	23	531	554	4.2%
14:00～15:00	27	489	516	5.2%
15:00～16:00	16	531	547	2.9%
16:00～17:00	7	498	505	1.4%
17:00～18:00	17	558	575	3.0%
18:00～19:00	14	561	575	2.4%
12時間合計	219	5,875	6,094	3.6%

	流出③				流出④			
	大型車	小型車	合計	大型車混入率	大型車	小型車	合計	大型車混入率
07:00～08:00	9	436	445	2.0%	70	1,010	1,080	6.5%
08:00～09:00	38	544	582	6.5%	82	941	1,023	8.0%
09:00～10:00	17	408	425	4.0%	79	877	956	8.3%
10:00～11:00	23	354	377	6.1%	81	904	985	8.2%
11:00～12:00	27	360	387	7.0%	56	770	826	6.8%
12:00～13:00	21	362	383	5.5%	57	863	920	6.2%
13:00～14:00	19	371	390	4.9%	68	869	937	7.3%
14:00～15:00	20	352	372	5.4%	101	844	945	10.7%
15:00～16:00	22	342	364	6.0%	102	970	1,072	9.5%
16:00～17:00	11	348	359	3.1%	61	1,013	1,074	5.7%
17:00～18:00	10	363	373	2.7%	129	1,122	1,251	10.3%
18:00～19:00	13	397	410	3.2%	26	921	947	2.7%
12時間合計	230	4,637	4,867	4.7%	912	11,104	12,016	7.6%

	断面③				断面④			
	大型車	小型車	合計	大型車混入率	大型車	小型車	合計	大型車混入率
07:00～08:00	19	769	788	2.4%	70	1,010	1,080	6.5%
08:00～09:00	71	1,039	1,110	6.4%	82	941	1,023	8.0%
09:00～10:00	36	916	952	3.8%	79	877	956	8.3%
10:00～11:00	50	802	852	5.9%	81	904	985	8.2%
11:00～12:00	40	824	864	4.6%	56	770	826	6.8%
12:00～13:00	34	821	855	4.0%	57	863	920	6.2%
13:00～14:00	42	902	944	4.4%	68	869	937	7.3%
14:00～15:00	47	841	888	5.3%	101	844	945	10.7%
15:00～16:00	38	873	911	4.2%	102	970	1,072	9.5%
16:00～17:00	18	846	864	2.1%	61	1,013	1,074	5.7%
17:00～18:00	27	921	948	2.8%	129	1,122	1,251	10.3%
18:00～19:00	27	958	985	2.7%	26	921	947	2.7%
12時間合計	449	10,512	10,961	4.1%	912	11,104	12,016	7.6%

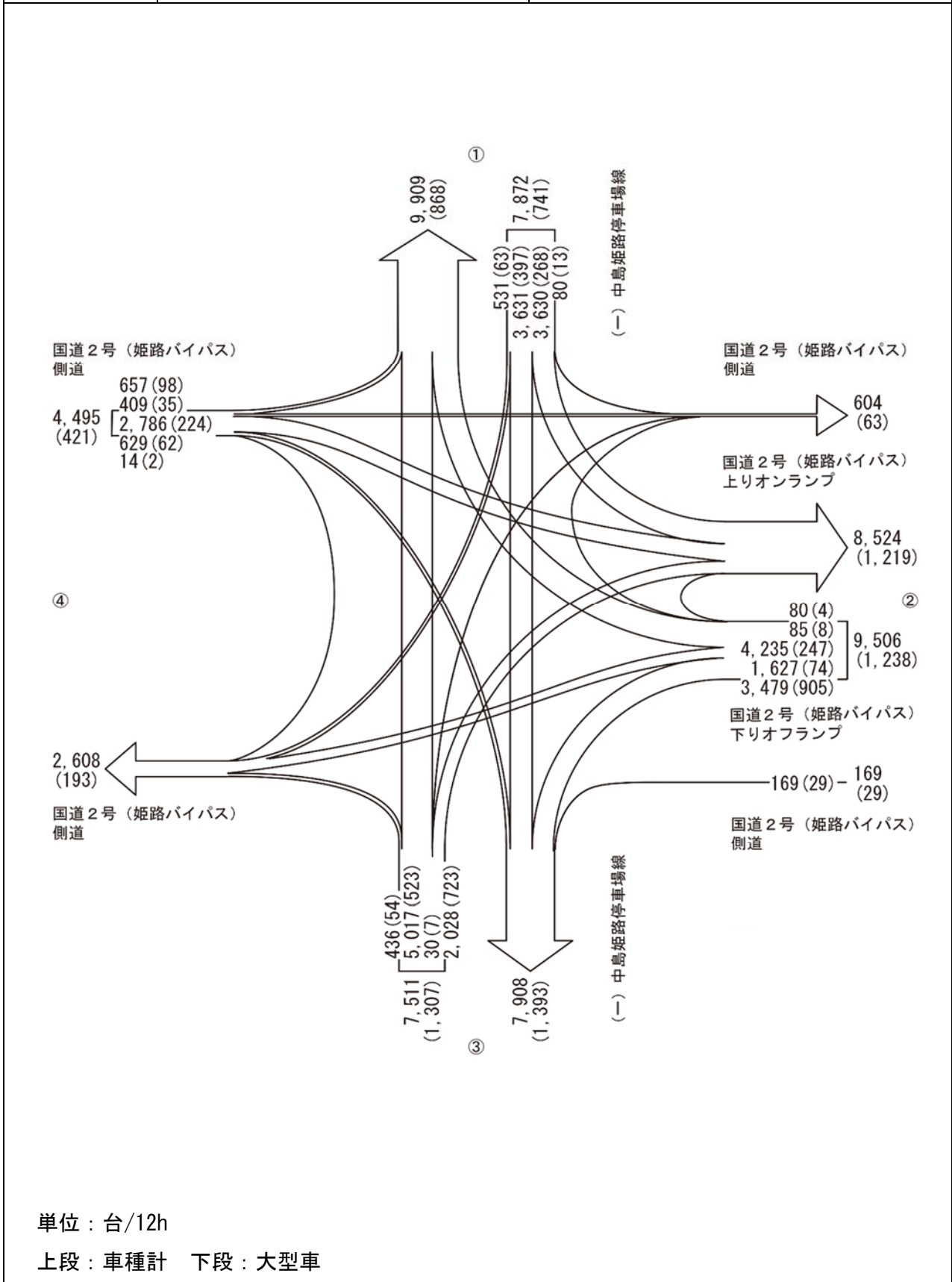
地点33 北条口3

調査日：令和3年11月17日(水)

	交差点交通量			
	大型車	小型車	合計	大型車混入率
07:00～08:00	85	1,651	1,736	4.9%
08:00～09:00	138	1,770	1,908	7.2%
09:00～10:00	105	1,584	1,689	6.2%
10:00～11:00	114	1,522	1,636	7.0%
11:00～12:00	89	1,448	1,537	5.8%
12:00～13:00	87	1,500	1,587	5.5%
13:00～14:00	97	1,572	1,669	5.8%
14:00～15:00	130	1,538	1,668	7.8%
15:00～16:00	129	1,641	1,770	7.3%
16:00～17:00	75	1,672	1,747	4.3%
17:00～18:00	154	1,834	1,988	7.7%
18:00～19:00	48	1,723	1,771	2.7%
12時間合計	1,251	19,455	20,706	6.0%

12 時間交通量図

地点 34	市川ランプ西	調査日：令和3年11月16日（火）
-------	--------	-------------------



地点34 市川ランプ西

調査日：令和3年11月16日(火)

	①→②(ランプ)				①→④			
	大型車	小型車	合計	大型車混入率	大型車	小型車	合計	大型車混入率
07:00～08:00	15	263	278	5.4%	2	27	29	6.9%
08:00～09:00	21	195	216	9.7%	4	19	23	17.4%
09:00～10:00	32	273	305	10.5%	9	32	41	22.0%
10:00～11:00	48	305	353	13.6%	4	42	46	8.7%
11:00～12:00	51	330	381	13.4%	13	76	89	14.6%
12:00～13:00	23	250	273	8.4%	3	38	41	7.3%
13:00～14:00	16	276	292	5.5%	5	42	47	10.6%
14:00～15:00	22	288	310	7.1%	8	44	52	15.4%
15:00～16:00	13	305	318	4.1%	3	27	30	10.0%
16:00～17:00	16	326	342	4.7%	6	42	48	12.5%
17:00～18:00	7	258	265	2.6%	4	38	42	9.5%
18:00～19:00	4	293	297	1.3%	2	41	43	4.7%
12時間合計	268	3,362	3,630	7.4%	63	468	531	11.9%

	①→②(側道)			
	大型車	小型車	合計	大型車混入率
07:00～08:00	1	14	15	6.7%
08:00～09:00	0	2	2	0.0%
09:00～10:00	3	3	6	50.0%
10:00～11:00	1	8	9	11.1%
11:00～12:00	4	14	18	22.2%
12:00～13:00	3	1	4	75.0%
13:00～14:00	1	7	8	12.5%
14:00～15:00	0	5	5	0.0%
15:00～16:00	0	3	3	0.0%
16:00～17:00	0	7	7	0.0%
17:00～18:00	0	0	0	0.0%
18:00～19:00	0	3	3	0.0%
12時間合計	13	67	80	16.3%

	①→③			
	大型車	小型車	合計	大型車混入率
07:00～08:00	32	322	354	9.0%
08:00～09:00	32	259	291	11.0%
09:00～10:00	51	225	276	18.5%
10:00～11:00	38	293	331	11.5%
11:00～12:00	45	228	273	16.5%
12:00～13:00	32	262	294	10.9%
13:00～14:00	40	281	321	12.5%
14:00～15:00	35	240	275	12.7%
15:00～16:00	41	244	285	14.4%
16:00～17:00	26	281	307	8.5%
17:00～18:00	13	257	270	4.8%
18:00～19:00	12	342	354	3.4%
12時間合計	397	3,234	3,631	10.9%

地点34 市川ランプ西

調査日：令和3年11月16日(火)

	②(ランプ)→①				②(ランプ)→③			
	大型車	小型車	合計	大型車混入率	大型車	小型車	合計	大型車混入率
07:00～08:00	13	417	430	3.0%	60	268	328	18.3%
08:00～09:00	15	422	437	3.4%	51	230	281	18.1%
09:00～10:00	23	340	363	6.3%	108	266	374	28.9%
10:00～11:00	32	281	313	10.2%	138	178	316	43.7%
11:00～12:00	26	298	324	8.0%	111	181	292	38.0%
12:00～13:00	30	303	333	9.0%	79	166	245	32.2%
13:00～14:00	20	300	320	6.3%	93	187	280	33.2%
14:00～15:00	22	276	298	7.4%	65	114	179	36.3%
15:00～16:00	23	248	271	8.5%	99	189	288	34.4%
16:00～17:00	11	336	347	3.2%	72	243	315	22.9%
17:00～18:00	18	381	399	4.5%	18	296	314	5.7%
18:00～19:00	14	386	400	3.5%	11	256	267	4.1%
12時間合計	247	3,988	4,235	5.8%	905	2,574	3,479	26.0%

	②(ランプ)→②(ランプ)				②(ランプ)→④			
	大型車	小型車	合計	大型車混入率	大型車	小型車	合計	大型車混入率
07:00～08:00	0	11	11	0.0%	5	178	183	2.7%
08:00～09:00	0	8	8	0.0%	4	234	238	1.7%
09:00～10:00	1	10	11	9.1%	8	110	118	6.8%
10:00～11:00	1	9	10	10.0%	4	97	101	4.0%
11:00～12:00	0	4	4	0.0%	15	135	150	10.0%
12:00～13:00	0	3	3	0.0%	5	112	117	4.3%
13:00～14:00	0	6	6	0.0%	9	100	109	8.3%
14:00～15:00	0	8	8	0.0%	6	110	116	5.2%
15:00～16:00	1	2	3	33.3%	8	104	112	7.1%
16:00～17:00	1	4	5	20.0%	7	121	128	5.5%
17:00～18:00	0	9	9	0.0%	1	132	133	0.8%
18:00～19:00	0	2	2	0.0%	2	120	122	1.6%
12時間合計	4	76	80	5.0%	74	1,553	1,627	4.5%

	②(ランプ)→②(側道)			
	大型車	小型車	合計	大型車混入率
07:00～08:00	0	9	9	0.0%
08:00～09:00	2	10	12	16.7%
09:00～10:00	1	5	6	16.7%
10:00～11:00	0	7	7	0.0%
11:00～12:00	0	7	7	0.0%
12:00～13:00	1	10	11	9.1%
13:00～14:00	2	5	7	28.6%
14:00～15:00	0	4	4	0.0%
15:00～16:00	0	6	6	0.0%
16:00～17:00	1	2	3	33.3%
17:00～18:00	0	6	6	0.0%
18:00～19:00	1	6	7	14.3%
12時間合計	8	77	85	9.4%

地点34 市川ランプ西

調査日：令和3年11月16日(火)

	②(側道)→③			
	大型車	小型車	合計	大型車 混入率
07:00～08:00	1	22	23	4.3%
08:00～09:00	4	9	13	30.8%
09:00～10:00	5	4	9	55.6%
10:00～11:00	4	9	13	30.8%
11:00～12:00	1	13	14	7.1%
12:00～13:00	0	15	15	0.0%
13:00～14:00	4	5	9	44.4%
14:00～15:00	4	14	18	22.2%
15:00～16:00	0	9	9	0.0%
16:00～17:00	4	16	20	20.0%
17:00～18:00	1	10	11	9.1%
18:00～19:00	1	14	15	6.7%
12時間合計	29	140	169	17.2%

地点34 市川ランプ西

調査日：令和3年11月16日(火)

	③→①				③→④			
	大型車	小型車	合計	大型車混入率	大型車	小型車	合計	大型車混入率
07:00～08:00	39	330	369	10.6%	2	24	26	7.7%
08:00～09:00	53	415	468	11.3%	3	33	36	8.3%
09:00～10:00	71	340	411	17.3%	11	19	30	36.7%
10:00～11:00	64	340	404	15.8%	6	34	40	15.0%
11:00～12:00	59	364	423	13.9%	5	36	41	12.2%
12:00～13:00	31	331	362	8.6%	5	37	42	11.9%
13:00～14:00	53	308	361	14.7%	8	33	41	19.5%
14:00～15:00	55	346	401	13.7%	1	32	33	3.0%
15:00～16:00	47	384	431	10.9%	5	36	41	12.2%
16:00～17:00	37	421	458	8.1%	4	44	48	8.3%
17:00～18:00	9	539	548	1.6%	3	25	28	10.7%
18:00～19:00	5	376	381	1.3%	1	29	30	3.3%
12時間合計	523	4,494	5,017	10.4%	54	382	436	12.4%

	③→②(ランプ)			
	大型車	小型車	合計	大型車混入率
07:00～08:00	63	128	191	33.0%
08:00～09:00	72	68	140	51.4%
09:00～10:00	88	66	154	57.1%
10:00～11:00	79	77	156	50.6%
11:00～12:00	75	72	147	51.0%
12:00～13:00	62	85	147	42.2%
13:00～14:00	69	108	177	39.0%
14:00～15:00	75	115	190	39.5%
15:00～16:00	67	107	174	38.5%
16:00～17:00	46	154	200	23.0%
17:00～18:00	20	169	189	10.6%
18:00～19:00	7	156	163	4.3%
12時間合計	723	1,305	2,028	35.7%

	③→②(側道)			
	大型車	小型車	合計	大型車混入率
07:00～08:00	3	0	3	100.0%
08:00～09:00	1	0	1	100.0%
09:00～10:00	2	1	3	66.7%
10:00～11:00	0	4	4	0.0%
11:00～12:00	1	0	1	100.0%
12:00～13:00	0	2	2	0.0%
13:00～14:00	0	2	2	0.0%
14:00～15:00	0	0	0	0.0%
15:00～16:00	0	0	0	0.0%
16:00～17:00	0	10	10	0.0%
17:00～18:00	0	1	1	0.0%
18:00～19:00	0	3	3	0.0%
12時間合計	7	23	30	23.3%

地点34 市川ランプ西

調査日：令和3年11月16日(火)

	④→①				④→③			
	大型車	小型車	合計	大型車混入率	大型車	小型車	合計	大型車混入率
07:00～08:00	5	32	37	13.5%	6	78	84	7.1%
08:00～09:00	10	58	68	14.7%	6	62	68	8.8%
09:00～10:00	11	62	73	15.1%	6	32	38	15.8%
10:00～11:00	13	51	64	20.3%	11	40	51	21.6%
11:00～12:00	6	58	64	9.4%	4	47	51	7.8%
12:00～13:00	9	52	61	14.8%	6	57	63	9.5%
13:00～14:00	8	34	42	19.0%	5	42	47	10.6%
14:00～15:00	7	50	57	12.3%	5	42	47	10.6%
15:00～16:00	9	33	42	21.4%	6	52	58	10.3%
16:00～17:00	8	28	36	22.2%	4	46	50	8.0%
17:00～18:00	5	56	61	8.2%	3	35	38	7.9%
18:00～19:00	7	45	52	13.5%	0	34	34	0.0%
12時間合計	98	559	657	14.9%	62	567	629	9.9%

	④→②(ランプ)				④→④			
	大型車	小型車	合計	大型車混入率	大型車	小型車	合計	大型車混入率
07:00～08:00	19	207	226	8.4%	1	0	1	100.0%
08:00～09:00	30	231	261	11.5%	0	2	2	0.0%
09:00～10:00	30	212	242	12.4%	1	0	1	100.0%
10:00～11:00	18	172	190	9.5%	0	0	0	0.0%
11:00～12:00	20	108	128	15.6%	0	6	6	0.0%
12:00～13:00	21	191	212	9.9%	0	1	1	0.0%
13:00～14:00	24	219	243	9.9%	0	1	1	0.0%
14:00～15:00	14	228	242	5.8%	0	1	1	0.0%
15:00～16:00	17	254	271	6.3%	0	0	0	0.0%
16:00～17:00	16	194	210	7.6%	0	1	1	0.0%
17:00～18:00	7	319	326	2.1%	0	0	0	0.0%
18:00～19:00	8	227	235	3.4%	0	0	0	0.0%
12時間合計	224	2,562	2,786	8.0%	2	12	14	14.3%

	④→②(側道)			
	大型車	小型車	合計	大型車混入率
07:00～08:00	4	44	48	8.3%
08:00～09:00	4	39	43	9.3%
09:00～10:00	3	32	35	8.6%
10:00～11:00	6	29	35	17.1%
11:00～12:00	1	18	19	5.3%
12:00～13:00	3	23	26	11.5%
13:00～14:00	7	37	44	15.9%
14:00～15:00	0	38	38	0.0%
15:00～16:00	3	30	33	9.1%
16:00～17:00	2	22	24	8.3%
17:00～18:00	1	36	37	2.7%
18:00～19:00	1	26	27	3.7%
12時間合計	35	374	409	8.6%

地点34 市川ランプ西

調査日：令和3年11月16日(火)

	流入①				流入②(ランプ)			
	大型車	小型車	合計	大型車混入率	大型車	小型車	合計	大型車混入率
07:00～08:00	50	626	676	7.4%	78	883	961	8.1%
08:00～09:00	57	475	532	10.7%	72	904	976	7.4%
09:00～10:00	95	533	628	15.1%	141	731	872	16.2%
10:00～11:00	91	648	739	12.3%	175	572	747	23.4%
11:00～12:00	113	648	761	14.8%	152	625	777	19.6%
12:00～13:00	61	551	612	10.0%	115	594	709	16.2%
13:00～14:00	62	606	668	9.3%	124	598	722	17.2%
14:00～15:00	65	577	642	10.1%	93	512	605	15.4%
15:00～16:00	57	579	636	9.0%	131	549	680	19.3%
16:00～17:00	48	656	704	6.8%	92	706	798	11.5%
17:00～18:00	24	553	577	4.2%	37	824	861	4.3%
18:00～19:00	18	679	697	2.6%	28	770	798	3.5%
12時間合計	741	7,131	7,872	9.4%	1,238	8,268	9,506	13.0%

	流出①				流出②(ランプ)			
	大型車	小型車	合計	大型車混入率	大型車	小型車	合計	大型車混入率
07:00～08:00	57	779	836	6.8%	97	609	706	13.7%
08:00～09:00	78	895	973	8.0%	123	502	625	19.7%
09:00～10:00	105	742	847	12.4%	151	561	712	21.2%
10:00～11:00	109	672	781	14.0%	146	563	709	20.6%
11:00～12:00	91	720	811	11.2%	146	514	660	22.1%
12:00～13:00	70	686	756	9.3%	106	529	635	16.7%
13:00～14:00	81	642	723	11.2%	109	609	718	15.2%
14:00～15:00	84	672	756	11.1%	111	639	750	14.8%
15:00～16:00	79	665	744	10.6%	98	668	766	12.8%
16:00～17:00	56	785	841	6.7%	79	678	757	10.4%
17:00～18:00	32	976	1,008	3.2%	34	755	789	4.3%
18:00～19:00	26	807	833	3.1%	19	678	697	2.7%
12時間合計	868	9,041	9,909	8.8%	1,219	7,305	8,524	14.3%

	断面①				断面②(ランプ)			
	大型車	小型車	合計	大型車混入率	大型車	小型車	合計	大型車混入率
07:00～08:00	107	1,405	1,512	7.1%	175	1,492	1,667	10.5%
08:00～09:00	135	1,370	1,505	9.0%	195	1,406	1,601	12.2%
09:00～10:00	200	1,275	1,475	13.6%	292	1,292	1,584	18.4%
10:00～11:00	200	1,320	1,520	13.2%	321	1,135	1,456	22.0%
11:00～12:00	204	1,368	1,572	13.0%	298	1,139	1,437	20.7%
12:00～13:00	131	1,237	1,368	9.6%	221	1,123	1,344	16.4%
13:00～14:00	143	1,248	1,391	10.3%	233	1,207	1,440	16.2%
14:00～15:00	149	1,249	1,398	10.7%	204	1,151	1,355	15.1%
15:00～16:00	136	1,244	1,380	9.9%	229	1,217	1,446	15.8%
16:00～17:00	104	1,441	1,545	6.7%	171	1,384	1,555	11.0%
17:00～18:00	56	1,529	1,585	3.5%	71	1,579	1,650	4.3%
18:00～19:00	44	1,486	1,530	2.9%	47	1,448	1,495	3.1%
12時間合計	1,609	16,172	17,781	9.0%	2,457	15,573	18,030	13.6%

地点34 市川ランプ西

調査日：令和3年11月16日(火)

	流入②(側道)				流入②(合計)			
	大型車	小型車	合計	大型車混入率	大型車	小型車	合計	大型車混入率
07:00~08:00	1	22	23	4.3%	79	905	984	8.0%
08:00~09:00	4	9	13	30.8%	76	913	989	7.7%
09:00~10:00	5	4	9	55.6%	146	735	881	16.6%
10:00~11:00	4	9	13	30.8%	179	581	760	23.6%
11:00~12:00	1	13	14	7.1%	153	638	791	19.3%
12:00~13:00	0	15	15	0.0%	115	609	724	15.9%
13:00~14:00	4	5	9	44.4%	128	603	731	17.5%
14:00~15:00	4	14	18	22.2%	97	526	623	15.6%
15:00~16:00	0	9	9	0.0%	131	558	689	19.0%
16:00~17:00	4	16	20	20.0%	96	722	818	11.7%
17:00~18:00	1	10	11	9.1%	38	834	872	4.4%
18:00~19:00	1	14	15	6.7%	29	784	813	3.6%
12時間合計	29	140	169	17.2%	1,267	8,408	9,675	13.1%

	流出②(側道)				流出②(合計)			
	大型車	小型車	合計	大型車混入率	大型車	小型車	合計	大型車混入率
07:00~08:00	8	67	75	10.7%	105	676	781	13.4%
08:00~09:00	7	51	58	12.1%	130	553	683	19.0%
09:00~10:00	9	41	50	18.0%	160	602	762	21.0%
10:00~11:00	7	48	55	12.7%	153	611	764	20.0%
11:00~12:00	6	39	45	13.3%	152	553	705	21.6%
12:00~13:00	7	36	43	16.3%	113	565	678	16.7%
13:00~14:00	10	51	61	16.4%	119	660	779	15.3%
14:00~15:00	0	47	47	0.0%	111	686	797	13.9%
15:00~16:00	3	39	42	7.1%	101	707	808	12.5%
16:00~17:00	3	41	44	6.8%	82	719	801	10.2%
17:00~18:00	1	43	44	2.3%	35	798	833	4.2%
18:00~19:00	2	38	40	5.0%	21	716	737	2.8%
12時間合計	63	541	604	10.4%	1,282	7,846	9,128	14.0%

	断面②(側道)				断面②(合計)			
	大型車	小型車	合計	大型車混入率	大型車	小型車	合計	大型車混入率
07:00~08:00	9	89	98	9.2%	184	1,581	1,765	10.4%
08:00~09:00	11	60	71	15.5%	206	1,466	1,672	12.3%
09:00~10:00	14	45	59	23.7%	306	1,337	1,643	18.6%
10:00~11:00	11	57	68	16.2%	332	1,192	1,524	21.8%
11:00~12:00	7	52	59	11.9%	305	1,191	1,496	20.4%
12:00~13:00	7	51	58	12.1%	228	1,174	1,402	16.3%
13:00~14:00	14	56	70	20.0%	247	1,263	1,510	16.4%
14:00~15:00	4	61	65	6.2%	208	1,212	1,420	14.6%
15:00~16:00	3	48	51	5.9%	232	1,265	1,497	15.5%
16:00~17:00	7	57	64	10.9%	178	1,441	1,619	11.0%
17:00~18:00	2	53	55	3.6%	73	1,632	1,705	4.3%
18:00~19:00	3	52	55	5.5%	50	1,500	1,550	3.2%
12時間合計	92	681	773	11.9%	2,549	16,254	18,803	13.6%

地点34 市川ランプ西

調査日：令和3年11月16日(火)

	流入③				流入④			
	大型車	小型車	合計	大型車混入率	大型車	小型車	合計	大型車混入率
07:00～08:00	107	482	589	18.2%	35	361	396	8.8%
08:00～09:00	129	516	645	20.0%	50	392	442	11.3%
09:00～10:00	172	426	598	28.8%	51	338	389	13.1%
10:00～11:00	149	455	604	24.7%	48	292	340	14.1%
11:00～12:00	140	472	612	22.9%	31	237	268	11.6%
12:00～13:00	98	455	553	17.7%	39	324	363	10.7%
13:00～14:00	130	451	581	22.4%	44	333	377	11.7%
14:00～15:00	131	493	624	21.0%	26	359	385	6.8%
15:00～16:00	119	527	646	18.4%	35	369	404	8.7%
16:00～17:00	87	629	716	12.2%	30	291	321	9.3%
17:00～18:00	32	734	766	4.2%	16	446	462	3.5%
18:00～19:00	13	564	577	2.3%	16	332	348	4.6%
12時間合計	1,307	6,204	7,511	17.4%	421	4,074	4,495	9.4%

	流出③				流出④			
	大型車	小型車	合計	大型車混入率	大型車	小型車	合計	大型車混入率
07:00～08:00	99	690	789	12.5%	10	229	239	4.2%
08:00～09:00	93	560	653	14.2%	11	288	299	3.7%
09:00～10:00	170	527	697	24.4%	29	161	190	15.3%
10:00～11:00	191	520	711	26.9%	14	173	187	7.5%
11:00～12:00	161	469	630	25.6%	33	253	286	11.5%
12:00～13:00	117	500	617	19.0%	13	188	201	6.5%
13:00～14:00	142	515	657	21.6%	22	176	198	11.1%
14:00～15:00	109	410	519	21.0%	15	187	202	7.4%
15:00～16:00	146	494	640	22.8%	16	167	183	8.7%
16:00～17:00	106	586	692	15.3%	17	208	225	7.6%
17:00～18:00	35	598	633	5.5%	8	195	203	3.9%
18:00～19:00	24	646	670	3.6%	5	190	195	2.6%
12時間合計	1,393	6,515	7,908	17.6%	193	2,415	2,608	7.4%

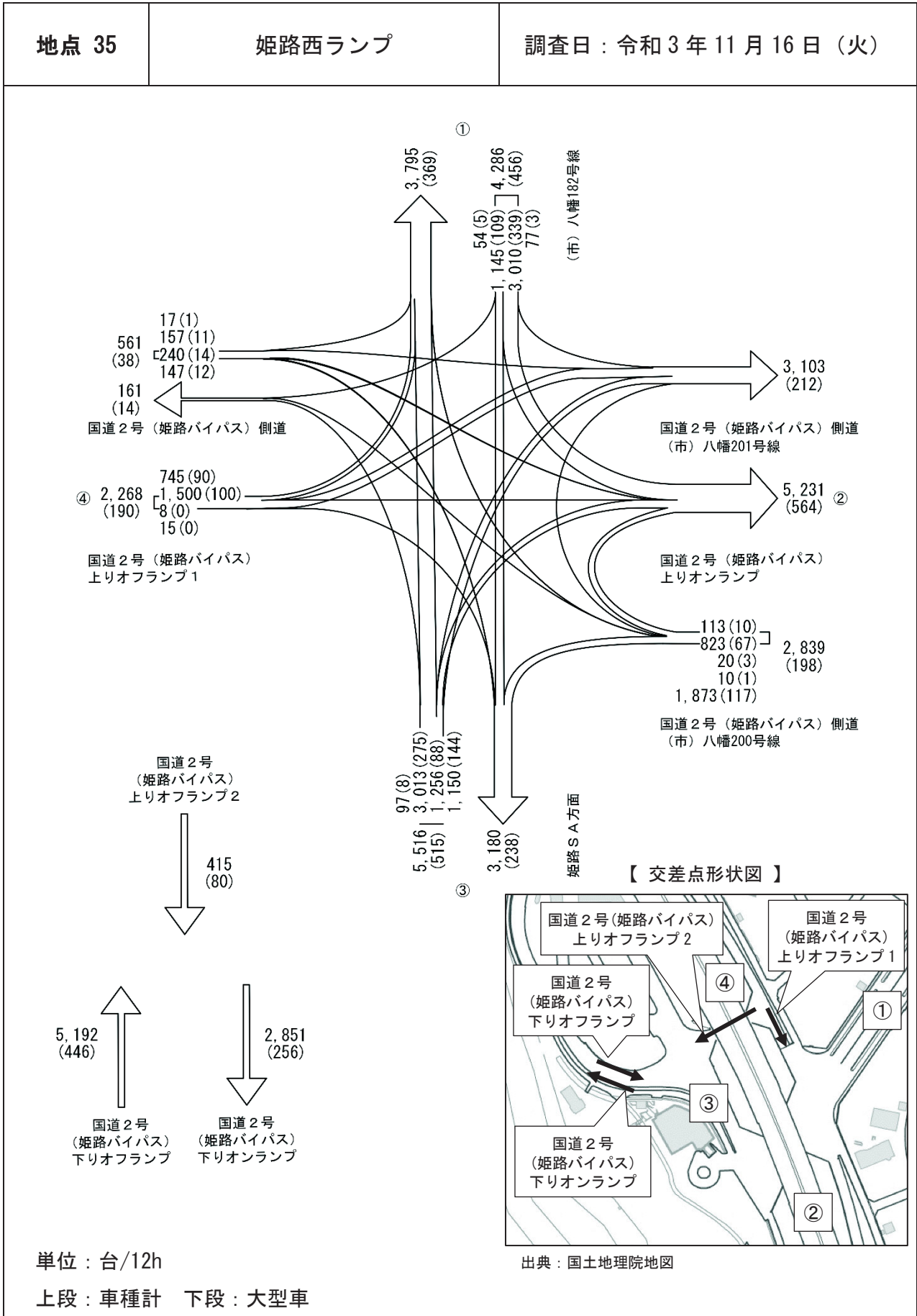
	断面③				断面④			
	大型車	小型車	合計	大型車混入率	大型車	小型車	合計	大型車混入率
07:00～08:00	206	1,172	1,378	14.9%	45	590	635	7.1%
08:00～09:00	222	1,076	1,298	17.1%	61	680	741	8.2%
09:00～10:00	342	953	1,295	26.4%	80	499	579	13.8%
10:00～11:00	340	975	1,315	25.9%	62	465	527	11.8%
11:00～12:00	301	941	1,242	24.2%	64	490	554	11.6%
12:00～13:00	215	955	1,170	18.4%	52	512	564	9.2%
13:00～14:00	272	966	1,238	22.0%	66	509	575	11.5%
14:00～15:00	240	903	1,143	21.0%	41	546	587	7.0%
15:00～16:00	265	1,021	1,286	20.6%	51	536	587	8.7%
16:00～17:00	193	1,215	1,408	13.7%	47	499	546	8.6%
17:00～18:00	67	1,332	1,399	4.8%	24	641	665	3.6%
18:00～19:00	37	1,210	1,247	3.0%	21	522	543	3.9%
12時間合計	2,700	12,719	15,419	17.5%	614	6,489	7,103	8.6%

地点34 市川ランプ西

調査日：令和3年11月16日(火)

	交差点交通量			
	大型車	小型車	合計	大型車 混入率
07:00～08:00	271	2,374	2,645	10.2%
08:00～09:00	312	2,296	2,608	12.0%
09:00～10:00	464	2,032	2,496	18.6%
10:00～11:00	467	1,976	2,443	19.1%
11:00～12:00	437	1,995	2,432	18.0%
12:00～13:00	313	1,939	2,252	13.9%
13:00～14:00	364	1,993	2,357	15.4%
14:00～15:00	319	1,955	2,274	14.0%
15:00～16:00	342	2,033	2,375	14.4%
16:00～17:00	261	2,298	2,559	10.2%
17:00～18:00	110	2,567	2,677	4.1%
18:00～19:00	76	2,359	2,435	3.1%
12時間合計	3,736	25,817	29,553	12.6%

12時間交通量図



地点35 姫路西ランプ

調査日：令和3年11月16日(火)

	①→②(ランプ)				①→④(側道)			
	大型車	小型車	合計	大型車混入率	大型車	小型車	合計	大型車混入率
07:00～08:00	17	350	367	4.6%	1	5	6	16.7%
08:00～09:00	61	254	315	19.4%	0	2	2	0.0%
09:00～10:00	59	231	290	20.3%	2	8	10	20.0%
10:00～11:00	40	200	240	16.7%	1	1	2	50.0%
11:00～12:00	34	200	234	14.5%	0	2	2	0.0%
12:00～13:00	18	179	197	9.1%	1	4	5	20.0%
13:00～14:00	20	192	212	9.4%	0	3	3	0.0%
14:00～15:00	27	195	222	12.2%	0	3	3	0.0%
15:00～16:00	18	193	211	8.5%	0	2	2	0.0%
16:00～17:00	26	220	246	10.6%	0	3	3	0.0%
17:00～18:00	8	237	245	3.3%	0	5	5	0.0%
18:00～19:00	11	220	231	4.8%	0	11	11	0.0%
12時間合計	339	2,671	3,010	11.3%	5	49	54	9.3%

	①→②(側道)			
	大型車	小型車	合計	大型車混入率
07:00～08:00	1	14	15	6.7%
08:00～09:00	0	6	6	0.0%
09:00～10:00	0	2	2	0.0%
10:00～11:00	0	5	5	0.0%
11:00～12:00	1	7	8	12.5%
12:00～13:00	0	4	4	0.0%
13:00～14:00	0	6	6	0.0%
14:00～15:00	1	7	8	12.5%
15:00～16:00	0	8	8	0.0%
16:00～17:00	0	5	5	0.0%
17:00～18:00	0	5	5	0.0%
18:00～19:00	0	5	5	0.0%
12時間合計	3	74	77	3.9%

	①→③			
	大型車	小型車	合計	大型車混入率
07:00～08:00	3	174	177	1.7%
08:00～09:00	7	135	142	4.9%
09:00～10:00	12	88	100	12.0%
10:00～11:00	10	66	76	13.2%
11:00～12:00	13	57	70	18.6%
12:00～13:00	10	75	85	11.8%
13:00～14:00	10	64	74	13.5%
14:00～15:00	17	52	69	24.6%
15:00～16:00	13	60	73	17.8%
16:00～17:00	8	68	76	10.5%
17:00～18:00	5	108	113	4.4%
18:00～19:00	1	89	90	1.1%
12時間合計	109	1,036	1,145	9.5%

地点35 姫路西ランプ

調査日：令和3年11月16日(火)

	②(側道)→①				②(側道)→③			
	大型車	小型車	合計	大型車混入率	大型車	小型車	合計	大型車混入率
07:00~08:00	0	2	2	0.0%	3	223	226	1.3%
08:00~09:00	1	1	2	50.0%	13	197	210	6.2%
09:00~10:00	0	0	0	0.0%	17	138	155	11.0%
10:00~11:00	0	0	0	0.0%	12	110	122	9.8%
11:00~12:00	1	4	5	20.0%	14	106	120	11.7%
12:00~13:00	1	1	2	50.0%	8	116	124	6.5%
13:00~14:00	0	2	2	0.0%	12	119	131	9.2%
14:00~15:00	0	0	0	0.0%	12	114	126	9.5%
15:00~16:00	0	3	3	0.0%	10	127	137	7.3%
16:00~17:00	0	1	1	0.0%	8	130	138	5.8%
17:00~18:00	0	3	3	0.0%	5	193	198	2.5%
18:00~19:00	0	0	0	0.0%	3	183	186	1.6%
12時間合計	3	17	20	15.0%	117	1,756	1,873	6.2%

	②(側道)→②(ランプ)				②(側道)→④(側道)			
	大型車	小型車	合計	大型車混入率	大型車	小型車	合計	大型車混入率
07:00~08:00	2	81	83	2.4%	0	2	2	0.0%
08:00~09:00	5	94	99	5.1%	1	1	2	50.0%
09:00~10:00	7	64	71	9.9%	0	0	0	0.0%
10:00~11:00	12	84	96	12.5%	0	0	0	0.0%
11:00~12:00	13	54	67	19.4%	0	2	2	0.0%
12:00~13:00	5	54	59	8.5%	0	1	1	0.0%
13:00~14:00	5	59	64	7.8%	0	0	0	0.0%
14:00~15:00	0	47	47	0.0%	0	1	1	0.0%
15:00~16:00	8	43	51	15.7%	0	0	0	0.0%
16:00~17:00	4	75	79	5.1%	0	0	0	0.0%
17:00~18:00	6	71	77	7.8%	0	2	2	0.0%
18:00~19:00	0	30	30	0.0%	0	0	0	0.0%
12時間合計	67	756	823	8.1%	1	9	10	10.0%

	②(側道)→②(側道)			
	大型車	小型車	合計	大型車混入率
07:00~08:00	0	20	20	0.0%
08:00~09:00	5	19	24	20.8%
09:00~10:00	1	9	10	10.0%
10:00~11:00	1	9	10	10.0%
11:00~12:00	2	4	6	33.3%
12:00~13:00	0	4	4	0.0%
13:00~14:00	1	7	8	12.5%
14:00~15:00	0	9	9	0.0%
15:00~16:00	0	3	3	0.0%
16:00~17:00	0	3	3	0.0%
17:00~18:00	0	1	1	0.0%
18:00~19:00	0	15	15	0.0%
12時間合計	10	103	113	8.8%

地点35 姫路西ランプ

調査日：令和3年11月16日(火)

	③→①				③→④(側道)			
	大型車	小型車	合計	大型車混入率	大型車	小型車	合計	大型車混入率
07:00～08:00	30	260	290	10.3%	1	5	6	16.7%
08:00～09:00	18	188	206	8.7%	0	5	5	0.0%
09:00～10:00	21	185	206	10.2%	0	7	7	0.0%
10:00～11:00	19	173	192	9.9%	1	4	5	20.0%
11:00～12:00	30	185	215	14.0%	1	6	7	14.3%
12:00～13:00	23	162	185	12.4%	0	10	10	0.0%
13:00～14:00	29	222	251	11.6%	0	6	6	0.0%
14:00～15:00	32	223	255	12.5%	1	5	6	16.7%
15:00～16:00	17	209	226	7.5%	0	8	8	0.0%
16:00～17:00	26	284	310	8.4%	0	11	11	0.0%
17:00～18:00	19	304	323	5.9%	2	9	11	18.2%
18:00～19:00	11	343	354	3.1%	2	13	15	13.3%
12時間合計	275	2,738	3,013	9.1%	8	89	97	8.2%

	③→②(ランプ)			
	大型車	小型車	合計	大型車混入率
07:00～08:00	0	39	39	0.0%
08:00～09:00	11	73	84	13.1%
09:00～10:00	11	73	84	13.1%
10:00～11:00	15	77	92	16.3%
11:00～12:00	19	80	99	19.2%
12:00～13:00	16	88	104	15.4%
13:00～14:00	12	78	90	13.3%
14:00～15:00	8	85	93	8.6%
15:00～16:00	12	108	120	10.0%
16:00～17:00	25	105	130	19.2%
17:00～18:00	9	106	115	7.8%
18:00～19:00	6	94	100	6.0%
12時間合計	144	1,006	1,150	12.5%

	③→②(側道)			
	大型車	小型車	合計	大型車混入率
07:00～08:00	5	110	115	4.3%
08:00～09:00	20	78	98	20.4%
09:00～10:00	15	70	85	17.6%
10:00～11:00	5	50	55	9.1%
11:00～12:00	5	63	68	7.4%
12:00～13:00	2	101	103	1.9%
13:00～14:00	2	68	70	2.9%
14:00～15:00	9	89	98	9.2%
15:00～16:00	9	94	103	8.7%
16:00～17:00	9	116	125	7.2%
17:00～18:00	3	184	187	1.6%
18:00～19:00	4	145	149	2.7%
12時間合計	88	1,168	1,256	7.0%

地点35 姫路西ランプ

調査日：令和3年11月16日(火)

	④(オフランプ1)→①				④(オフランプ1)→③			
	大型車	小型車	合計	大型車混入率	大型車	小型車	合計	大型車混入率
07:00～08:00	6	22	28	21.4%	0	7	7	0.0%
08:00～09:00	8	51	59	13.6%	0	2	2	0.0%
09:00～10:00	6	48	54	11.1%	0	0	0	0.0%
10:00～11:00	9	44	53	17.0%	0	0	0	0.0%
11:00～12:00	15	37	52	28.8%	0	3	3	0.0%
12:00～13:00	9	47	56	16.1%	0	1	1	0.0%
13:00～14:00	10	35	45	22.2%	0	0	0	0.0%
14:00～15:00	2	40	42	4.8%	0	0	0	0.0%
15:00～16:00	0	54	54	0.0%	0	2	2	0.0%
16:00～17:00	11	85	96	11.5%	0	0	0	0.0%
17:00～18:00	10	90	100	10.0%	0	0	0	0.0%
18:00～19:00	4	102	106	3.8%	0	0	0	0.0%
12時間合計	90	655	745	12.1%	0	15	15	0.0%

	④(オフランプ1)→②(ランプ)			
	大型車	小型車	合計	大型車混入率
07:00～08:00	0	5	5	0.0%
08:00～09:00	0	0	0	0.0%
09:00～10:00	0	0	0	0.0%
10:00～11:00	0	1	1	0.0%
11:00～12:00	0	0	0	0.0%
12:00～13:00	0	0	0	0.0%
13:00～14:00	0	0	0	0.0%
14:00～15:00	0	0	0	0.0%
15:00～16:00	0	0	0	0.0%
16:00～17:00	0	0	0	0.0%
17:00～18:00	0	0	0	0.0%
18:00～19:00	0	2	2	0.0%
12時間合計	0	8	8	0.0%

	④(オフランプ1)→②(側道)			
	大型車	小型車	合計	大型車混入率
07:00～08:00	2	71	73	2.7%
08:00～09:00	22	115	137	16.1%
09:00～10:00	12	103	115	10.4%
10:00～11:00	9	100	109	8.3%
11:00～12:00	6	94	100	6.0%
12:00～13:00	6	86	92	6.5%
13:00～14:00	1	86	87	1.1%
14:00～15:00	12	124	136	8.8%
15:00～16:00	11	91	102	10.8%
16:00～17:00	9	141	150	6.0%
17:00～18:00	9	218	227	4.0%
18:00～19:00	1	171	172	0.6%
12時間合計	100	1,400	1,500	6.7%

地点35 姫路西ランプ

調査日：令和3年11月16日(火)

	④(側道)→①				④(側道)→③			
	大型車	小型車	合計	大型車混入率	大型車	小型車	合計	大型車混入率
07:00～08:00	0	4	4	0.0%	3	30	33	9.1%
08:00～09:00	0	1	1	0.0%	1	18	19	5.3%
09:00～10:00	0	0	0	0.0%	1	8	9	11.1%
10:00～11:00	0	0	0	0.0%	3	10	13	23.1%
11:00～12:00	0	5	5	0.0%	1	8	9	11.1%
12:00～13:00	0	0	0	0.0%	0	6	6	0.0%
13:00～14:00	1	3	4	25.0%	0	8	8	0.0%
14:00～15:00	0	2	2	0.0%	0	9	9	0.0%
15:00～16:00	0	1	1	0.0%	0	8	8	0.0%
16:00～17:00	0	0	0	0.0%	1	4	5	20.0%
17:00～18:00	0	0	0	0.0%	1	14	15	6.7%
18:00～19:00	0	0	0	0.0%	1	12	13	7.7%
12時間合計	1	16	17	5.9%	12	135	147	8.2%

	④(側道)→②(ランプ)			
	大型車	小型車	合計	大型車混入率
07:00～08:00	0	52	52	0.0%
08:00～09:00	5	34	39	12.8%
09:00～10:00	4	15	19	21.1%
10:00～11:00	1	13	14	7.1%
11:00～12:00	0	14	14	0.0%
12:00～13:00	0	11	11	0.0%
13:00～14:00	2	10	12	16.7%
14:00～15:00	0	7	7	0.0%
15:00～16:00	0	11	11	0.0%
16:00～17:00	1	12	13	7.7%
17:00～18:00	0	29	29	0.0%
18:00～19:00	1	18	19	5.3%
12時間合計	14	226	240	5.8%

	④(側道)→②(側道)			
	大型車	小型車	合計	大型車混入率
07:00～08:00	2	27	29	6.9%
08:00～09:00	4	27	31	12.9%
09:00～10:00	2	10	12	16.7%
10:00～11:00	0	12	12	0.0%
11:00～12:00	0	7	7	0.0%
12:00～13:00	0	3	3	0.0%
13:00～14:00	1	5	6	16.7%
14:00～15:00	0	9	9	0.0%
15:00～16:00	1	10	11	9.1%
16:00～17:00	1	12	13	7.7%
17:00～18:00	0	17	17	0.0%
18:00～19:00	0	7	7	0.0%
12時間合計	11	146	157	7.0%

地点35 姫路西ランプ

調査日：令和3年11月16日(火)

	流入①			
	大型車	小型車	合計	大型車混入率
07:00～08:00	22	543	565	3.9%
08:00～09:00	68	397	465	14.6%
09:00～10:00	73	329	402	18.2%
10:00～11:00	51	272	323	15.8%
11:00～12:00	48	266	314	15.3%
12:00～13:00	29	262	291	10.0%
13:00～14:00	30	265	295	10.2%
14:00～15:00	45	257	302	14.9%
15:00～16:00	31	263	294	10.5%
16:00～17:00	34	296	330	10.3%
17:00～18:00	13	355	368	3.5%
18:00～19:00	12	325	337	3.6%
12時間合計	456	3,830	4,286	10.6%

	流出①				流出②(ランプ)			
	大型車	小型車	合計	大型車混入率	大型車	小型車	合計	大型車混入率
07:00～08:00	36	288	324	11.1%	19	527	546	3.5%
08:00～09:00	27	241	268	10.1%	82	455	537	15.3%
09:00～10:00	27	233	260	10.4%	81	383	464	17.5%
10:00～11:00	28	217	245	11.4%	68	375	443	15.3%
11:00～12:00	46	231	277	16.6%	66	348	414	15.9%
12:00～13:00	33	210	243	13.6%	39	332	371	10.5%
13:00～14:00	40	262	302	13.2%	39	339	378	10.3%
14:00～15:00	34	265	299	11.4%	35	334	369	9.5%
15:00～16:00	17	267	284	6.0%	38	355	393	9.7%
16:00～17:00	37	370	407	9.1%	56	412	468	12.0%
17:00～18:00	29	397	426	6.8%	23	443	466	4.9%
18:00～19:00	15	445	460	3.3%	18	364	382	4.7%
12時間合計	369	3,426	3,795	9.7%	564	4,667	5,231	10.8%

	断面①				断面②(ランプ)			
	大型車	小型車	合計	大型車混入率	大型車	小型車	合計	大型車混入率
07:00～08:00	58	831	889	6.5%	19	527	546	3.5%
08:00～09:00	95	638	733	13.0%	82	455	537	15.3%
09:00～10:00	100	562	662	15.1%	81	383	464	17.5%
10:00～11:00	79	489	568	13.9%	68	375	443	15.3%
11:00～12:00	94	497	591	15.9%	66	348	414	15.9%
12:00～13:00	62	472	534	11.6%	39	332	371	10.5%
13:00～14:00	70	527	597	11.7%	39	339	378	10.3%
14:00～15:00	79	522	601	13.1%	35	334	369	9.5%
15:00～16:00	48	530	578	8.3%	38	355	393	9.7%
16:00～17:00	71	666	737	9.6%	56	412	468	12.0%
17:00～18:00	42	752	794	5.3%	23	443	466	4.9%
18:00～19:00	27	770	797	3.4%	18	364	382	4.7%
12時間合計	825	7,256	8,081	10.2%	564	4,667	5,231	10.8%

地点35 姫路西ランプ

調査日：令和3年11月16日(火)

	流入②(側道)				流入②(合計)			
	大型車	小型車	合計	大型車混入率	大型車	小型車	合計	大型車混入率
07:00~08:00	5	328	333	1.5%	5	328	333	1.5%
08:00~09:00	25	312	337	7.4%	25	312	337	7.4%
09:00~10:00	25	211	236	10.6%	25	211	236	10.6%
10:00~11:00	25	203	228	11.0%	25	203	228	11.0%
11:00~12:00	30	170	200	15.0%	30	170	200	15.0%
12:00~13:00	14	176	190	7.4%	14	176	190	7.4%
13:00~14:00	18	187	205	8.8%	18	187	205	8.8%
14:00~15:00	12	171	183	6.6%	12	171	183	6.6%
15:00~16:00	18	176	194	9.3%	18	176	194	9.3%
16:00~17:00	12	209	221	5.4%	12	209	221	5.4%
17:00~18:00	11	270	281	3.9%	11	270	281	3.9%
18:00~19:00	3	228	231	1.3%	3	228	231	1.3%
12時間合計	198	2,641	2,839	7.0%	198	2,641	2,839	7.0%

	流出②(側道)				流出②(合計)			
	大型車	小型車	合計	大型車混入率	大型車	小型車	合計	大型車混入率
07:00~08:00	10	242	252	4.0%	29	769	798	3.6%
08:00~09:00	51	245	296	17.2%	133	700	833	16.0%
09:00~10:00	30	194	224	13.4%	111	577	688	16.1%
10:00~11:00	15	176	191	7.9%	83	551	634	13.1%
11:00~12:00	14	175	189	7.4%	80	523	603	13.3%
12:00~13:00	8	198	206	3.9%	47	530	577	8.1%
13:00~14:00	5	172	177	2.8%	44	511	555	7.9%
14:00~15:00	22	238	260	8.5%	57	572	629	9.1%
15:00~16:00	21	206	227	9.3%	59	561	620	9.5%
16:00~17:00	19	277	296	6.4%	75	689	764	9.8%
17:00~18:00	12	425	437	2.7%	35	868	903	3.9%
18:00~19:00	5	343	348	1.4%	23	707	730	3.2%
12時間合計	212	2,891	3,103	6.8%	776	7,558	8,334	9.3%

	断面②(側道)				断面②(合計)			
	大型車	小型車	合計	大型車混入率	大型車	小型車	合計	大型車混入率
07:00~08:00	15	570	585	2.6%	34	1,097	1,131	3.0%
08:00~09:00	76	557	633	12.0%	158	1,012	1,170	13.5%
09:00~10:00	55	405	460	12.0%	136	788	924	14.7%
10:00~11:00	40	379	419	9.5%	108	754	862	12.5%
11:00~12:00	44	345	389	11.3%	110	693	803	13.7%
12:00~13:00	22	374	396	5.6%	61	706	767	8.0%
13:00~14:00	23	359	382	6.0%	62	698	760	8.2%
14:00~15:00	34	409	443	7.7%	69	743	812	8.5%
15:00~16:00	39	382	421	9.3%	77	737	814	9.5%
16:00~17:00	31	486	517	6.0%	87	898	985	8.8%
17:00~18:00	23	695	718	3.2%	46	1,138	1,184	3.9%
18:00~19:00	8	571	579	1.4%	26	935	961	2.7%
12時間合計	410	5,532	5,942	6.9%	974	10,199	11,173	8.7%

地点35 姫路西ランプ

調査日：令和3年11月16日(火)

	流入③				流入④(オフランプ1)			
	大型車	小型車	合計	大型車混入率	大型車	小型車	合計	大型車混入率
07:00~08:00	36	414	450	8.0%	8	105	113	7.1%
08:00~09:00	49	344	393	12.5%	30	168	198	15.2%
09:00~10:00	47	335	382	12.3%	18	151	169	10.7%
10:00~11:00	40	304	344	11.6%	18	145	163	11.0%
11:00~12:00	55	334	389	14.1%	21	134	155	13.5%
12:00~13:00	41	361	402	10.2%	15	134	149	10.1%
13:00~14:00	43	374	417	10.3%	11	121	132	8.3%
14:00~15:00	50	402	452	11.1%	14	164	178	7.9%
15:00~16:00	38	419	457	8.3%	11	147	158	7.0%
16:00~17:00	60	516	576	10.4%	20	226	246	8.1%
17:00~18:00	33	603	636	5.2%	19	308	327	5.8%
18:00~19:00	23	595	618	3.7%	5	275	280	1.8%
12時間合計	515	5,001	5,516	9.3%	190	2,078	2,268	8.4%

	流出③			
	大型車	小型車	合計	大型車混入率
07:00~08:00	9	434	443	2.0%
08:00~09:00	21	352	373	5.6%
09:00~10:00	30	234	264	11.4%
10:00~11:00	25	186	211	11.8%
11:00~12:00	28	174	202	13.9%
12:00~13:00	18	198	216	8.3%
13:00~14:00	22	191	213	10.3%
14:00~15:00	29	175	204	14.2%
15:00~16:00	23	197	220	10.5%
16:00~17:00	17	202	219	7.8%
17:00~18:00	11	315	326	3.4%
18:00~19:00	5	284	289	1.7%
12時間合計	238	2,942	3,180	7.5%

	断面③				断面④(オフランプ1)			
	大型車	小型車	合計	大型車混入率	大型車	小型車	合計	大型車混入率
07:00~08:00	45	848	893	5.0%	8	105	113	7.1%
08:00~09:00	70	696	766	9.1%	30	168	198	15.2%
09:00~10:00	77	569	646	11.9%	18	151	169	10.7%
10:00~11:00	65	490	555	11.7%	18	145	163	11.0%
11:00~12:00	83	508	591	14.0%	21	134	155	13.5%
12:00~13:00	59	559	618	9.5%	15	134	149	10.1%
13:00~14:00	65	565	630	10.3%	11	121	132	8.3%
14:00~15:00	79	577	656	12.0%	14	164	178	7.9%
15:00~16:00	61	616	677	9.0%	11	147	158	7.0%
16:00~17:00	77	718	795	9.7%	20	226	246	8.1%
17:00~18:00	44	918	962	4.6%	19	308	327	5.8%
18:00~19:00	28	879	907	3.1%	5	275	280	1.8%
12時間合計	753	7,943	8,696	8.7%	190	2,078	2,268	8.4%

地点35 姫路西ランプ

調査日：令和3年11月16日(火)

	流入④(側道)				流入④(合計)			
	大型車	小型車	合計	大型車混入率	大型車	小型車	合計	大型車混入率
07:00~08:00	5	113	118	4.2%	13	218	231	5.6%
08:00~09:00	10	80	90	11.1%	40	248	288	13.9%
09:00~10:00	7	33	40	17.5%	25	184	209	12.0%
10:00~11:00	4	35	39	10.3%	22	180	202	10.9%
11:00~12:00	1	34	35	2.9%	22	168	190	11.6%
12:00~13:00	0	20	20	0.0%	15	154	169	8.9%
13:00~14:00	4	26	30	13.3%	15	147	162	9.3%
14:00~15:00	0	27	27	0.0%	14	191	205	6.8%
15:00~16:00	1	30	31	3.2%	12	177	189	6.3%
16:00~17:00	3	28	31	9.7%	23	254	277	8.3%
17:00~18:00	1	60	61	1.6%	20	368	388	5.2%
18:00~19:00	2	37	39	5.1%	7	312	319	2.2%
12時間合計	38	523	561	6.8%	228	2,601	2,829	8.1%

	流出④(側道)				流出④(合計)			
	大型車	小型車	合計	大型車混入率	大型車	小型車	合計	大型車混入率
07:00~08:00	2	12	14	14.3%	2	12	14	14.3%
08:00~09:00	1	8	9	11.1%	1	8	9	11.1%
09:00~10:00	2	15	17	11.8%	2	15	17	11.8%
10:00~11:00	2	5	7	28.6%	2	5	7	28.6%
11:00~12:00	1	10	11	9.1%	1	10	11	9.1%
12:00~13:00	1	15	16	6.3%	1	15	16	6.3%
13:00~14:00	0	9	9	0.0%	0	9	9	0.0%
14:00~15:00	1	9	10	10.0%	1	9	10	10.0%
15:00~16:00	0	10	10	0.0%	0	10	10	0.0%
16:00~17:00	0	14	14	0.0%	0	14	14	0.0%
17:00~18:00	2	16	18	11.1%	2	16	18	11.1%
18:00~19:00	2	24	26	7.7%	2	24	26	7.7%
12時間合計	14	147	161	8.7%	14	147	161	8.7%

	断面④(側道)				断面④(合計)			
	大型車	小型車	合計	大型車混入率	大型車	小型車	合計	大型車混入率
07:00~08:00	7	125	132	5.3%	15	230	245	6.1%
08:00~09:00	11	88	99	11.1%	41	256	297	13.8%
09:00~10:00	9	48	57	15.8%	27	199	226	11.9%
10:00~11:00	6	40	46	13.0%	24	185	209	11.5%
11:00~12:00	2	44	46	4.3%	23	178	201	11.4%
12:00~13:00	1	35	36	2.8%	16	169	185	8.6%
13:00~14:00	4	35	39	10.3%	15	156	171	8.8%
14:00~15:00	1	36	37	2.7%	15	200	215	7.0%
15:00~16:00	1	40	41	2.4%	12	187	199	6.0%
16:00~17:00	3	42	45	6.7%	23	268	291	7.9%
17:00~18:00	3	76	79	3.8%	22	384	406	5.4%
18:00~19:00	4	61	65	6.2%	9	336	345	2.6%
12時間合計	52	670	722	7.2%	242	2,748	2,990	8.1%

地点35 姫路西ランプ

調査日：令和3年11月16日(火)

	交差点交通量			
	大型車	小型車	合計	大型車 混入率
07:00～08:00	76	1,503	1,579	4.8%
08:00～09:00	182	1,301	1,483	12.3%
09:00～10:00	170	1,059	1,229	13.8%
10:00～11:00	138	959	1,097	12.6%
11:00～12:00	155	938	1,093	14.2%
12:00～13:00	99	953	1,052	9.4%
13:00～14:00	106	973	1,079	9.8%
14:00～15:00	121	1,021	1,142	10.6%
15:00～16:00	99	1,035	1,134	8.7%
16:00～17:00	129	1,275	1,404	9.2%
17:00～18:00	77	1,596	1,673	4.6%
18:00～19:00	45	1,460	1,505	3.0%
12時間合計	1,397	14,073	15,470	9.0%

地点35 姫路西ランプ

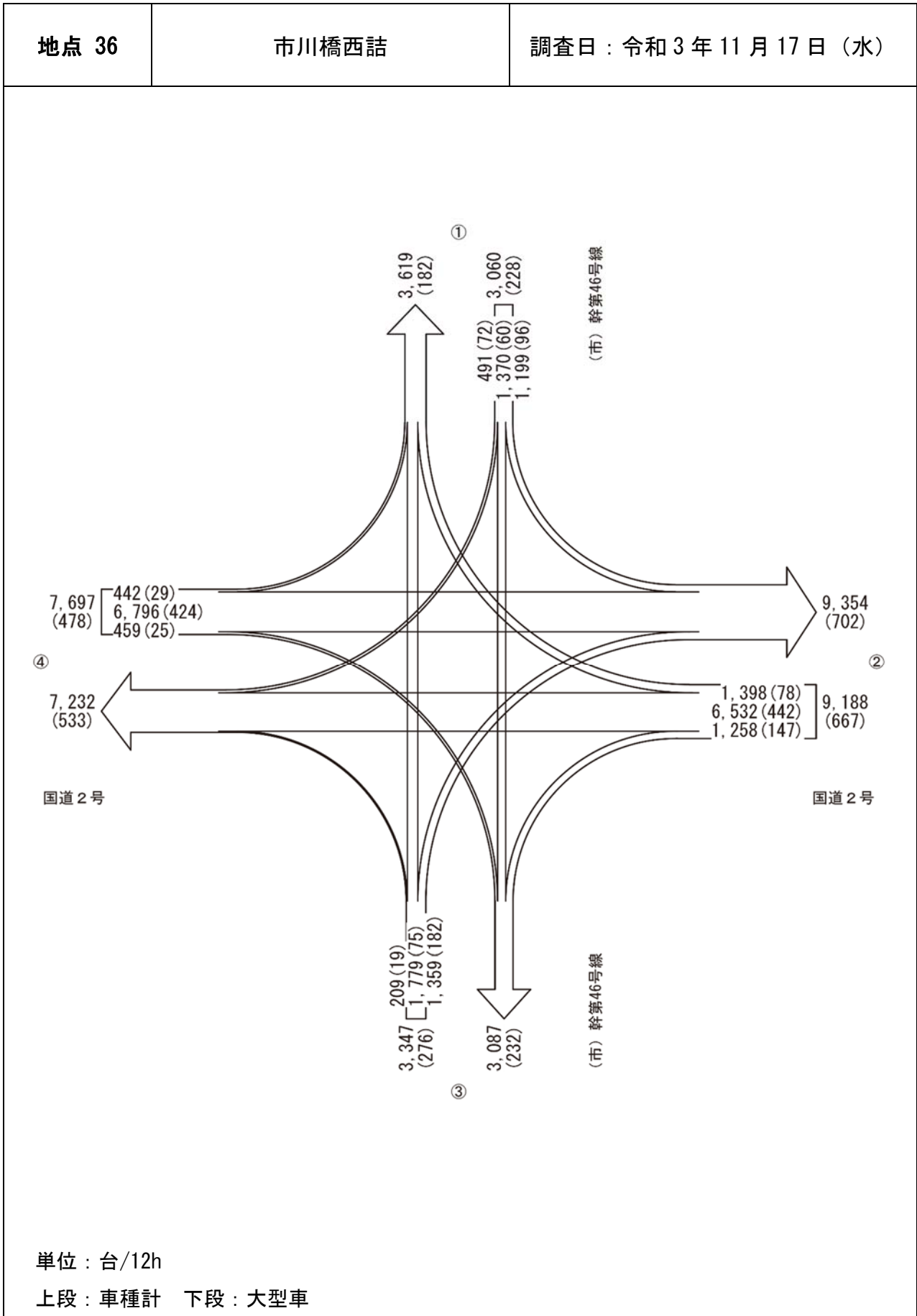
調査日：令和3年11月16日(火)

	下りオンランプ				上りオフランプ2→SA			
	大型車	小型車	合計	大型車混入率	大型車	小型車	合計	大型車混入率
07:00～08:00	11	362	373	2.9%	3	15	18	16.7%
08:00～09:00	19	292	311	6.1%	4	24	28	14.3%
09:00～10:00	28	194	222	12.6%	9	24	33	27.3%
10:00～11:00	31	178	209	14.8%	16	24	40	40.0%
11:00～12:00	27	159	186	14.5%	11	20	31	35.5%
12:00～13:00	24	162	186	12.9%	5	36	41	12.2%
13:00～14:00	19	148	167	11.4%	4	35	39	10.3%
14:00～15:00	17	169	186	9.1%	6	22	28	21.4%
15:00～16:00	28	181	209	13.4%	9	36	45	20.0%
16:00～17:00	20	199	219	9.1%	5	30	35	14.3%
17:00～18:00	18	284	302	6.0%	6	29	35	17.1%
18:00～19:00	14	267	281	5.0%	2	40	42	4.8%
12時間合計	256	2,595	2,851	9.0%	80	335	415	19.3%

	下りオフランプ			
	大型車	小型車	合計	大型車混入率
07:00～08:00	29	369	398	7.3%
08:00～09:00	34	348	382	8.9%
09:00～10:00	40	317	357	11.2%
10:00～11:00	35	276	311	11.3%
11:00～12:00	45	303	348	12.9%
12:00～13:00	36	299	335	10.7%
13:00～14:00	34	397	431	7.9%
14:00～15:00	35	418	453	7.7%
15:00～16:00	46	431	477	9.6%
16:00～17:00	51	465	516	9.9%
17:00～18:00	35	565	600	5.8%
18:00～19:00	26	558	584	4.5%
12時間合計	446	4,746	5,192	8.6%

	下りランプ オン・オフ合計			
	大型車	小型車	合計	大型車混入率
07:00～08:00	40	731	771	5.2%
08:00～09:00	53	640	693	7.6%
09:00～10:00	68	511	579	11.7%
10:00～11:00	66	454	520	12.7%
11:00～12:00	72	462	534	13.5%
12:00～13:00	60	461	521	11.5%
13:00～14:00	53	545	598	8.9%
14:00～15:00	52	587	639	8.1%
15:00～16:00	74	612	686	10.8%
16:00～17:00	71	664	735	9.7%
17:00～18:00	53	849	902	5.9%
18:00～19:00	40	825	865	4.6%
12時間合計	702	7,341	8,043	8.7%

12 時間交通量図



地点36 市川橋西詰

調査日：令和3年11月17日(水)

	①→②				②→①			
	大型車	小型車	合計	大型車混入率	大型車	小型車	合計	大型車混入率
07:00～08:00	4	77	81	4.9%	4	115	119	3.4%
08:00～09:00	2	90	92	2.2%	13	115	128	10.2%
09:00～10:00	7	87	94	7.4%	9	106	115	7.8%
10:00～11:00	15	66	81	18.5%	4	98	102	3.9%
11:00～12:00	11	72	83	13.3%	10	100	110	9.1%
12:00～13:00	22	108	130	16.9%	3	93	96	3.1%
13:00～14:00	9	110	119	7.6%	4	86	90	4.4%
14:00～15:00	9	92	101	8.9%	6	102	108	5.6%
15:00～16:00	6	112	118	5.1%	15	103	118	12.7%
16:00～17:00	6	105	111	5.4%	4	121	125	3.2%
17:00～18:00	2	86	88	2.3%	2	156	158	1.3%
18:00～19:00	3	98	101	3.0%	4	125	129	3.1%
12時間合計	96	1,103	1,199	8.0%	78	1,320	1,398	5.6%

	①→③				②→③			
	大型車	小型車	合計	大型車混入率	大型車	小型車	合計	大型車混入率
07:00～08:00	2	117	119	1.7%	7	129	136	5.1%
08:00～09:00	12	99	111	10.8%	19	126	145	13.1%
09:00～10:00	5	111	116	4.3%	17	68	85	20.0%
10:00～11:00	9	111	120	7.5%	24	72	96	25.0%
11:00～12:00	8	91	99	8.1%	11	76	87	12.6%
12:00～13:00	9	96	85	10.6%	5	86	91	5.5%
13:00～14:00	4	103	127	3.1%	14	81	95	14.7%
14:00～15:00	2	104	106	1.9%	21	94	115	18.3%
15:00～16:00	5	111	116	4.3%	18	85	103	17.5%
16:00～17:00	2	98	100	2.0%	6	74	80	7.5%
17:00～18:00	0	149	149	0.0%	2	121	123	1.6%
18:00～19:00	2	120	122	1.6%	3	99	102	2.9%
12時間合計	60	1,310	1,370	4.4%	147	1,111	1,258	11.7%

	①→④				②→④			
	大型車	小型車	合計	大型車混入率	大型車	小型車	合計	大型車混入率
07:00～08:00	4	24	28	14.3%	26	600	626	4.2%
08:00～09:00	0	32	32	0.0%	51	519	570	8.9%
09:00～10:00	2	38	40	5.0%	45	465	510	8.8%
10:00～11:00	0	46	46	0.0%	30	506	536	5.6%
11:00～12:00	2	46	48	4.2%	29	458	487	6.0%
12:00～13:00	2	31	23	8.7%	20	533	553	3.6%
13:00～14:00	15	55	80	18.8%	31	462	493	6.3%
14:00～15:00	1	33	34	2.9%	39	440	479	8.1%
15:00～16:00	3	27	30	10.0%	34	522	556	6.1%
16:00～17:00	42	19	61	68.9%	33	510	543	6.1%
17:00～18:00	1	37	38	2.6%	54	540	594	9.1%
18:00～19:00	0	31	31	0.0%	50	535	585	8.5%
12時間合計	72	419	491	14.7%	442	6,090	6,532	6.8%

地点36 市川橋西詰

調査日：令和3年11月17日(水)

	③→①				④→①			
	大型車	小型車	合計	大型車混入率	大型車	小型車	合計	大型車混入率
07:00～08:00	1	127	128	0.8%	3	19	22	13.6%
08:00～09:00	12	126	138	8.7%	0	27	27	0.0%
09:00～10:00	17	138	155	11.0%	4	36	40	10.0%
10:00～11:00	11	160	171	6.4%	4	41	45	8.9%
11:00～12:00	9	130	139	6.5%	1	47	48	2.1%
12:00～13:00	2	100	102	2.0%	5	50	55	9.1%
13:00～14:00	5	112	117	4.3%	2	47	49	4.1%
14:00～15:00	11	126	137	8.0%	2	28	30	6.7%
15:00～16:00	3	135	138	2.2%	5	33	38	13.2%
16:00～17:00	2	170	172	1.2%	3	28	31	9.7%
17:00～18:00	2	191	193	1.0%	0	37	37	0.0%
18:00～19:00	0	189	189	0.0%	0	20	20	0.0%
12時間合計	75	1,704	1,779	4.2%	29	413	442	6.6%

	③→②				④→②			
	大型車	小型車	合計	大型車混入率	大型車	小型車	合計	大型車混入率
07:00～08:00	6	103	109	5.5%	26	421	447	5.8%
08:00～09:00	15	76	91	16.5%	66	392	458	14.4%
09:00～10:00	15	82	97	15.5%	59	478	537	11.0%
10:00～11:00	30	95	125	24.0%	60	561	621	9.7%
11:00～12:00	21	83	104	20.2%	31	492	523	5.9%
12:00～13:00	7	93	100	7.0%	19	527	546	3.5%
13:00～14:00	22	100	122	18.0%	22	606	628	3.5%
14:00～15:00	18	102	120	15.0%	46	582	628	7.3%
15:00～16:00	25	98	123	20.3%	33	557	590	5.6%
16:00～17:00	15	117	132	11.4%	34	600	634	5.4%
17:00～18:00	6	101	107	5.6%	16	574	590	2.7%
18:00～19:00	2	127	129	1.6%	12	582	594	2.0%
12時間合計	182	1,177	1,359	13.4%	424	6,372	6,796	6.2%

	③→④				④→③			
	大型車	小型車	合計	大型車混入率	大型車	小型車	合計	大型車混入率
07:00～08:00	0	7	7	0.0%	2	111	113	1.8%
08:00～09:00	1	11	12	8.3%	4	30	34	11.8%
09:00～10:00	2	10	12	16.7%	3	27	30	10.0%
10:00～11:00	3	14	17	17.6%	1	28	29	3.4%
11:00～12:00	3	22	25	12.0%	1	30	31	3.2%
12:00～13:00	3	9	12	25.0%	2	36	38	5.3%
13:00～14:00	1	24	25	4.0%	2	31	33	6.1%
14:00～15:00	1	27	28	3.6%	3	16	19	15.8%
15:00～16:00	4	19	23	17.4%	3	19	22	13.6%
16:00～17:00	1	20	21	4.8%	1	33	34	2.9%
17:00～18:00	0	16	16	0.0%	2	40	42	4.8%
18:00～19:00	0	11	11	0.0%	1	33	34	2.9%
12時間合計	19	190	209	9.1%	25	434	459	5.4%

地点36 市川橋西詰

調査日：令和3年11月17日(水)

	流入①				流入②			
	大型車	小型車	合計	大型車混入率	大型車	小型車	合計	大型車混入率
07:00～08:00	10	218	228	4.4%	37	844	881	4.2%
08:00～09:00	14	221	235	6.0%	83	760	843	9.8%
09:00～10:00	14	236	250	5.6%	71	639	710	10.0%
10:00～11:00	24	223	247	9.7%	58	676	734	7.9%
11:00～12:00	21	209	230	9.1%	50	634	684	7.3%
12:00～13:00	33	235	268	12.3%	28	712	740	3.8%
13:00～14:00	28	268	296	9.5%	49	629	678	7.2%
14:00～15:00	12	229	241	5.0%	66	636	702	9.4%
15:00～16:00	14	250	264	5.3%	67	710	777	8.6%
16:00～17:00	50	222	272	18.4%	43	705	748	5.7%
17:00～18:00	3	272	275	1.1%	58	817	875	6.6%
18:00～19:00	5	249	254	2.0%	57	759	816	7.0%
12時間合計	228	2,832	3,060	7.5%	667	8,521	9,188	7.3%

	流出①				流出②			
	大型車	小型車	合計	大型車混入率	大型車	小型車	合計	大型車混入率
07:00～08:00	8	261	269	3.0%	36	601	637	5.7%
08:00～09:00	25	268	293	8.5%	83	558	641	12.9%
09:00～10:00	30	280	310	9.7%	81	647	728	11.1%
10:00～11:00	19	299	318	6.0%	105	722	827	12.7%
11:00～12:00	20	277	297	6.7%	63	647	710	8.9%
12:00～13:00	10	243	253	4.0%	48	728	776	6.2%
13:00～14:00	11	245	256	4.3%	53	816	869	6.1%
14:00～15:00	19	256	275	6.9%	73	776	849	8.6%
15:00～16:00	23	271	294	7.8%	64	767	831	7.7%
16:00～17:00	9	319	328	2.7%	55	822	877	6.3%
17:00～18:00	4	384	388	1.0%	24	761	785	3.1%
18:00～19:00	4	334	338	1.2%	17	807	824	2.1%
12時間合計	182	3,437	3,619	5.0%	702	8,652	9,354	7.5%

	断面①				断面②			
	大型車	小型車	合計	大型車混入率	大型車	小型車	合計	大型車混入率
07:00～08:00	18	479	497	3.6%	73	1,445	1,518	4.8%
08:00～09:00	39	489	528	7.4%	166	1,318	1,484	11.2%
09:00～10:00	44	516	560	7.9%	152	1,286	1,438	10.6%
10:00～11:00	43	522	565	7.6%	163	1,398	1,561	10.4%
11:00～12:00	41	486	527	7.8%	113	1,281	1,394	8.1%
12:00～13:00	43	478	521	8.3%	76	1,440	1,516	5.0%
13:00～14:00	39	513	552	7.1%	102	1,445	1,547	6.6%
14:00～15:00	31	485	516	6.0%	139	1,412	1,551	9.0%
15:00～16:00	37	521	558	6.6%	131	1,477	1,608	8.1%
16:00～17:00	59	541	600	9.8%	98	1,527	1,625	6.0%
17:00～18:00	7	656	663	1.1%	82	1,578	1,660	4.9%
18:00～19:00	9	583	592	1.5%	74	1,566	1,640	4.5%
12時間合計	410	6,269	6,679	6.1%	1,369	17,173	18,542	7.4%

地点36 市川橋西詰

調査日：令和3年11月17日(水)

	流入③				流入④			
	大型車	小型車	合計	大型車混入率	大型車	小型車	合計	大型車混入率
07:00～08:00	7	237	244	2.9%	31	551	582	5.3%
08:00～09:00	28	213	241	11.6%	70	449	519	13.5%
09:00～10:00	34	230	264	12.9%	66	541	607	10.9%
10:00～11:00	44	269	313	14.1%	65	630	695	9.4%
11:00～12:00	33	235	268	12.3%	33	569	602	5.5%
12:00～13:00	12	202	214	5.6%	26	613	639	4.1%
13:00～14:00	28	236	264	10.6%	26	684	710	3.7%
14:00～15:00	30	255	285	10.5%	51	626	677	7.5%
15:00～16:00	32	252	284	11.3%	41	609	650	6.3%
16:00～17:00	18	307	325	5.5%	38	661	699	5.4%
17:00～18:00	8	308	316	2.5%	18	651	669	2.7%
18:00～19:00	2	327	329	0.6%	13	635	648	2.0%
12時間合計	276	3,071	3,347	8.2%	478	7,219	7,697	6.2%

	流出③				流出④			
	大型車	小型車	合計	大型車混入率	大型車	小型車	合計	大型車混入率
07:00～08:00	11	357	368	3.0%	30	631	661	4.5%
08:00～09:00	35	255	290	12.1%	52	562	614	8.5%
09:00～10:00	25	206	231	10.8%	49	513	562	8.7%
10:00～11:00	34	211	245	13.9%	33	566	599	5.5%
11:00～12:00	20	197	217	9.2%	34	526	560	6.1%
12:00～13:00	16	218	234	6.8%	25	573	598	4.2%
13:00～14:00	20	215	235	8.5%	47	541	588	8.0%
14:00～15:00	26	214	240	10.8%	41	500	541	7.6%
15:00～16:00	26	215	241	10.8%	41	568	609	6.7%
16:00～17:00	9	205	214	4.2%	76	549	625	12.2%
17:00～18:00	4	310	314	1.3%	55	593	648	8.5%
18:00～19:00	6	252	258	2.3%	50	577	627	8.0%
12時間合計	232	2,855	3,087	7.5%	533	6,699	7,232	7.4%

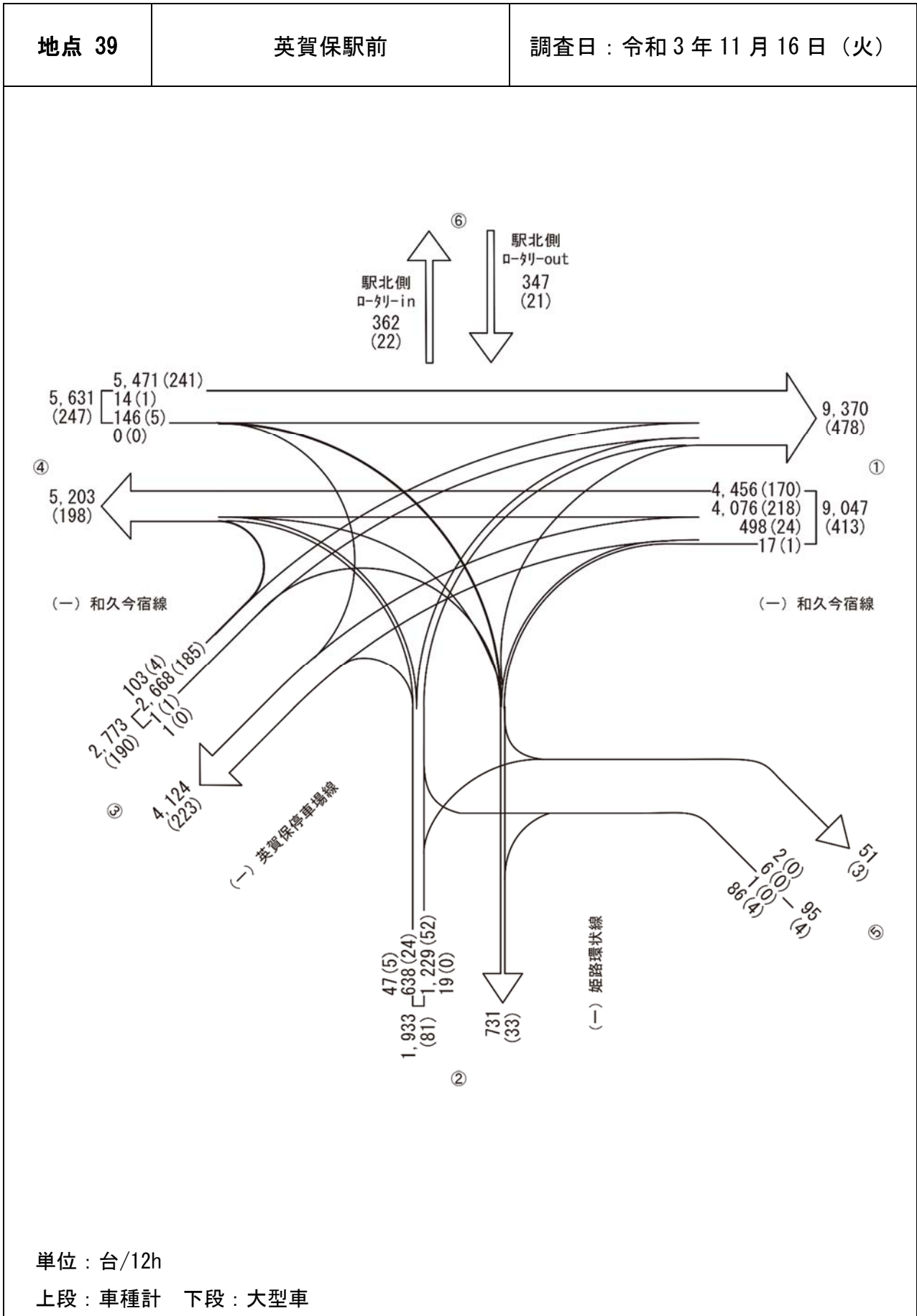
	断面③				断面④			
	大型車	小型車	合計	大型車混入率	大型車	小型車	合計	大型車混入率
07:00～08:00	18	594	612	2.9%	61	1,182	1,243	4.9%
08:00～09:00	63	468	531	11.9%	122	1,011	1,133	10.8%
09:00～10:00	59	436	495	11.9%	115	1,054	1,169	9.8%
10:00～11:00	78	480	558	14.0%	98	1,196	1,294	7.6%
11:00～12:00	53	432	485	10.9%	67	1,095	1,162	5.8%
12:00～13:00	28	420	448	6.3%	51	1,186	1,237	4.1%
13:00～14:00	48	451	499	9.6%	73	1,225	1,298	5.6%
14:00～15:00	56	469	525	10.7%	92	1,126	1,218	7.6%
15:00～16:00	58	467	525	11.0%	82	1,177	1,259	6.5%
16:00～17:00	27	512	539	5.0%	114	1,210	1,324	8.6%
17:00～18:00	12	618	630	1.9%	73	1,244	1,317	5.5%
18:00～19:00	8	579	587	1.4%	63	1,212	1,275	4.9%
12時間合計	508	5,926	6,434	7.9%	1,011	13,918	14,929	6.8%

地点36 市川橋西詰

調査日：令和3年11月17日(水)

	交差点交通量			
	大型車	小型車	合計	大型車 混入率
07:00～08:00	85	1,850	1,935	4.4%
08:00～09:00	195	1,643	1,838	10.6%
09:00～10:00	185	1,646	1,831	10.1%
10:00～11:00	191	1,798	1,989	9.6%
11:00～12:00	137	1,647	1,784	7.7%
12:00～13:00	99	1,762	1,861	5.3%
13:00～14:00	131	1,817	1,948	6.7%
14:00～15:00	159	1,746	1,905	8.3%
15:00～16:00	154	1,821	1,975	7.8%
16:00～17:00	149	1,895	2,044	7.3%
17:00～18:00	87	2,048	2,135	4.1%
18:00～19:00	77	1,970	2,047	3.8%
12時間合計	1,649	21,643	23,292	7.1%

12 時間交通量図



地点39 英賀保駅前

調査日：令和3年11月16日(火)

	①→②				①→⑤			
	大型車	小型車	合計	大型車混入率	大型車	小型車	合計	大型車混入率
07:00～08:00	1	38	39	2.6%	0	1	1	0.0%
08:00～09:00	1	33	34	2.9%	0	0	0	0.0%
09:00～10:00	2	43	45	4.4%	0	1	1	0.0%
10:00～11:00	3	31	34	8.8%	0	1	1	0.0%
11:00～12:00	5	40	45	11.1%	0	3	3	0.0%
12:00～13:00	3	32	35	8.6%	0	1	1	0.0%
13:00～14:00	0	31	31	0.0%	0	0	0	0.0%
14:00～15:00	1	51	52	1.9%	0	0	0	0.0%
15:00～16:00	3	39	42	7.1%	0	1	1	0.0%
16:00～17:00	2	49	51	3.9%	0	2	2	0.0%
17:00～18:00	1	46	47	2.1%	0	5	5	0.0%
18:00～19:00	2	41	43	4.7%	1	1	2	50.0%
12時間合計	24	474	498	4.8%	1	16	17	5.9%

	①→③			
	大型車	小型車	合計	大型車混入率
07:00～08:00	13	569	582	2.2%
08:00～09:00	15	210	225	6.7%
09:00～10:00	22	284	306	7.2%
10:00～11:00	34	273	307	11.1%
11:00～12:00	31	283	314	9.9%
12:00～13:00	13	269	282	4.6%
13:00～14:00	7	344	351	2.0%
14:00～15:00	22	280	302	7.3%
15:00～16:00	31	333	364	8.5%
16:00～17:00	22	302	324	6.8%
17:00～18:00	5	344	349	1.4%
18:00～19:00	3	367	370	0.8%
12時間合計	218	3,858	4,076	5.3%

	①→④			
	大型車	小型車	合計	大型車混入率
07:00～08:00	21	318	339	6.2%
08:00～09:00	6	256	262	2.3%
09:00～10:00	22	319	341	6.5%
10:00～11:00	19	321	340	5.6%
11:00～12:00	19	337	356	5.3%
12:00～13:00	17	376	393	4.3%
13:00～14:00	16	330	346	4.6%
14:00～15:00	7	374	381	1.8%
15:00～16:00	17	387	404	4.2%
16:00～17:00	12	368	380	3.2%
17:00～18:00	4	449	453	0.9%
18:00～19:00	10	451	461	2.2%
12時間合計	170	4,286	4,456	3.8%

地点39 英賀保駅前

調査日：令和3年11月16日(火)

	②→①				②→⑤			
	大型車	小型車	合計	大型車混入率	大型車	小型車	合計	大型車混入率
07:00～08:00	1	129	130	0.8%	0	9	9	0.0%
08:00～09:00	2	86	88	2.3%	0	1	1	0.0%
09:00～10:00	9	90	99	9.1%	0	0	0	0.0%
10:00～11:00	7	91	98	7.1%	0	1	1	0.0%
11:00～12:00	2	100	102	2.0%	0	0	0	0.0%
12:00～13:00	9	84	93	9.7%	0	1	1	0.0%
13:00～14:00	10	73	83	12.0%	0	1	1	0.0%
14:00～15:00	5	105	110	4.5%	0	0	0	0.0%
15:00～16:00	3	83	86	3.5%	0	0	0	0.0%
16:00～17:00	2	92	94	2.1%	0	2	2	0.0%
17:00～18:00	0	138	138	0.0%	0	1	1	0.0%
18:00～19:00	2	106	108	1.9%	0	3	3	0.0%
12時間合計	52	1,177	1,229	4.2%	0	19	19	0.0%

	②→③			
	大型車	小型車	合計	大型車混入率
07:00～08:00	0	21	21	0.0%
08:00～09:00	0	2	2	0.0%
09:00～10:00	2	3	5	40.0%
10:00～11:00	0	3	3	0.0%
11:00～12:00	1	1	2	50.0%
12:00～13:00	0	3	3	0.0%
13:00～14:00	0	1	1	0.0%
14:00～15:00	0	3	3	0.0%
15:00～16:00	0	0	0	0.0%
16:00～17:00	0	1	1	0.0%
17:00～18:00	0	1	1	0.0%
18:00～19:00	2	3	5	40.0%
12時間合計	5	42	47	10.6%

	②→④			
	大型車	小型車	合計	大型車混入率
07:00～08:00	1	49	50	2.0%
08:00～09:00	1	15	16	6.3%
09:00～10:00	3	42	45	6.7%
10:00～11:00	2	42	44	4.5%
11:00～12:00	0	60	60	0.0%
12:00～13:00	5	43	48	10.4%
13:00～14:00	2	47	49	4.1%
14:00～15:00	5	45	50	10.0%
15:00～16:00	1	49	50	2.0%
16:00～17:00	2	75	77	2.6%
17:00～18:00	2	71	73	2.7%
18:00～19:00	0	76	76	0.0%
12時間合計	24	614	638	3.8%

地点39 英賀保駅前

調査日：令和3年11月16日(火)

	③→①				③→⑤			
	大型車	小型車	合計	大型車混入率	大型車	小型車	合計	大型車混入率
07:00～08:00	4	300	304	1.3%	0	0	0	0.0%
08:00～09:00	12	175	187	6.4%	0	0	0	0.0%
09:00～10:00	28	178	206	13.6%	0	0	0	0.0%
10:00～11:00	17	159	176	9.7%	0	0	0	0.0%
11:00～12:00	23	198	221	10.4%	0	0	0	0.0%
12:00～13:00	12	187	199	6.0%	0	0	0	0.0%
13:00～14:00	25	208	233	10.7%	1	0	1	100.0%
14:00～15:00	32	167	199	16.1%	0	0	0	0.0%
15:00～16:00	14	209	223	6.3%	0	0	0	0.0%
16:00～17:00	16	245	261	6.1%	0	0	0	0.0%
17:00～18:00	1	232	233	0.4%	0	0	0	0.0%
18:00～19:00	1	225	226	0.4%	0	0	0	0.0%
12時間合計	185	2,483	2,668	6.9%	1	0	1	100.0%

	③→②			
	大型車	小型車	合計	大型車混入率
07:00～08:00	0	1	1	0.0%
08:00～09:00	0	0	0	0.0%
09:00～10:00	0	0	0	0.0%
10:00～11:00	0	0	0	0.0%
11:00～12:00	0	0	0	0.0%
12:00～13:00	0	0	0	0.0%
13:00～14:00	0	0	0	0.0%
14:00～15:00	0	0	0	0.0%
15:00～16:00	0	0	0	0.0%
16:00～17:00	0	0	0	0.0%
17:00～18:00	0	0	0	0.0%
18:00～19:00	0	0	0	0.0%
12時間合計	0	1	1	0.0%

	③→④			
	大型車	小型車	合計	大型車混入率
07:00～08:00	0	7	7	0.0%
08:00～09:00	1	6	7	14.3%
09:00～10:00	1	11	12	8.3%
10:00～11:00	0	9	9	0.0%
11:00～12:00	1	9	10	10.0%
12:00～13:00	0	13	13	0.0%
13:00～14:00	0	7	7	0.0%
14:00～15:00	0	8	8	0.0%
15:00～16:00	0	9	9	0.0%
16:00～17:00	0	6	6	0.0%
17:00～18:00	0	8	8	0.0%
18:00～19:00	1	6	7	14.3%
12時間合計	4	99	103	3.9%

地点39 英賀保駅前

調査日：令和3年11月16日(火)

	④→①				④→⑤			
	大型車	小型車	合計	大型車混入率	大型車	小型車	合計	大型車混入率
07:00～08:00	11	671	682	1.6%	0	0	0	0.0%
08:00～09:00	21	485	506	4.2%	0	0	0	0.0%
09:00～10:00	23	410	433	5.3%	0	0	0	0.0%
10:00～11:00	22	379	401	5.5%	0	1	1	0.0%
11:00～12:00	23	357	380	6.1%	0	2	2	0.0%
12:00～13:00	18	339	357	5.0%	0	0	0	0.0%
13:00～14:00	21	430	451	4.7%	0	1	1	0.0%
14:00～15:00	29	372	401	7.2%	0	1	1	0.0%
15:00～16:00	23	389	412	5.6%	1	3	4	25.0%
16:00～17:00	35	547	582	6.0%	0	0	0	0.0%
17:00～18:00	9	465	474	1.9%	0	3	3	0.0%
18:00～19:00	6	386	392	1.5%	0	2	2	0.0%
12時間合計	241	5,230	5,471	4.4%	1	13	14	7.1%

	④→②			
	大型車	小型車	合計	大型車混入率
07:00～08:00	1	2	3	33.3%
08:00～09:00	0	9	9	0.0%
09:00～10:00	0	9	9	0.0%
10:00～11:00	0	4	4	0.0%
11:00～12:00	0	17	17	0.0%
12:00～13:00	3	17	20	15.0%
13:00～14:00	0	5	5	0.0%
14:00～15:00	1	13	14	7.1%
15:00～16:00	0	12	12	0.0%
16:00～17:00	0	5	5	0.0%
17:00～18:00	0	24	24	0.0%
18:00～19:00	0	24	24	0.0%
12時間合計	5	141	146	3.4%

	④→③			
	大型車	小型車	合計	大型車混入率
07:00～08:00	0	0	0	0.0%
08:00～09:00	0	0	0	0.0%
09:00～10:00	0	0	0	0.0%
10:00～11:00	0	0	0	0.0%
11:00～12:00	0	0	0	0.0%
12:00～13:00	0	0	0	0.0%
13:00～14:00	0	0	0	0.0%
14:00～15:00	0	0	0	0.0%
15:00～16:00	0	0	0	0.0%
16:00～17:00	0	0	0	0.0%
17:00～18:00	0	0	0	0.0%
18:00～19:00	0	0	0	0.0%
12時間合計	0	0	0	0.0%

地点39 英賀保駅前

調査日：令和3年11月16日(火)

	⑤→①				⑤→④			
	大型車	小型車	合計	大型車混入率	大型車	小型車	合計	大型車混入率
07:00～08:00	0	0	0	0.0%	0	0	0	0.0%
08:00～09:00	0	0	0	0.0%	0	0	0	0.0%
09:00～10:00	0	0	0	0.0%	0	1	1	0.0%
10:00～11:00	0	0	0	0.0%	0	0	0	0.0%
11:00～12:00	0	0	0	0.0%	0	0	0	0.0%
12:00～13:00	0	0	0	0.0%	0	2	2	0.0%
13:00～14:00	0	0	0	0.0%	0	0	0	0.0%
14:00～15:00	0	0	0	0.0%	0	1	1	0.0%
15:00～16:00	0	0	0	0.0%	0	0	0	0.0%
16:00～17:00	0	1	1	0.0%	0	0	0	0.0%
17:00～18:00	0	0	0	0.0%	0	1	1	0.0%
18:00～19:00	0	1	1	0.0%	0	1	1	0.0%
12時間合計	0	2	2	0.0%	0	6	6	0.0%

	⑤→②			
	大型車	小型車	合計	大型車混入率
07:00～08:00	1	29	30	3.3%
08:00～09:00	1	2	3	33.3%
09:00～10:00	1	5	6	16.7%
10:00～11:00	0	4	4	0.0%
11:00～12:00	0	0	0	0.0%
12:00～13:00	0	1	1	0.0%
13:00～14:00	0	4	4	0.0%
14:00～15:00	0	0	0	0.0%
15:00～16:00	0	3	3	0.0%
16:00～17:00	0	8	8	0.0%
17:00～18:00	0	6	6	0.0%
18:00～19:00	1	20	21	4.8%
12時間合計	4	82	86	4.7%

	⑤→③			
	大型車	小型車	合計	大型車混入率
07:00～08:00	0	0	0	0.0%
08:00～09:00	0	0	0	0.0%
09:00～10:00	0	0	0	0.0%
10:00～11:00	0	0	0	0.0%
11:00～12:00	0	0	0	0.0%
12:00～13:00	0	0	0	0.0%
13:00～14:00	0	0	0	0.0%
14:00～15:00	0	0	0	0.0%
15:00～16:00	0	1	1	0.0%
16:00～17:00	0	0	0	0.0%
17:00～18:00	0	0	0	0.0%
18:00～19:00	0	0	0	0.0%
12時間合計	0	1	1	0.0%

地点39 英賀保駅前

調査日：令和3年11月16日(火)

	流入①				流入②			
	大型車	小型車	合計	大型車混入率	大型車	小型車	合計	大型車混入率
07:00～08:00	35	926	961	3.6%	2	208	210	1.0%
08:00～09:00	22	499	521	4.2%	3	104	107	2.8%
09:00～10:00	46	647	693	6.6%	14	135	149	9.4%
10:00～11:00	56	626	682	8.2%	9	137	146	6.2%
11:00～12:00	55	663	718	7.7%	3	161	164	1.8%
12:00～13:00	33	678	711	4.6%	14	131	145	9.7%
13:00～14:00	23	705	728	3.2%	12	122	134	9.0%
14:00～15:00	30	705	735	4.1%	10	153	163	6.1%
15:00～16:00	51	760	811	6.3%	4	132	136	2.9%
16:00～17:00	36	721	757	4.8%	4	170	174	2.3%
17:00～18:00	10	844	854	1.2%	2	211	213	0.9%
18:00～19:00	16	860	876	1.8%	4	188	192	2.1%
12時間合計	413	8,634	9,047	4.6%	81	1,852	1,933	4.2%

	流出①				流出②			
	大型車	小型車	合計	大型車混入率	大型車	小型車	合計	大型車混入率
07:00～08:00	16	1,100	1,116	1.4%	3	70	73	4.1%
08:00～09:00	35	746	781	4.5%	2	44	46	4.3%
09:00～10:00	60	678	738	8.1%	3	57	60	5.0%
10:00～11:00	46	629	675	6.8%	3	39	42	7.1%
11:00～12:00	48	655	703	6.8%	5	57	62	8.1%
12:00～13:00	39	610	649	6.0%	6	50	56	10.7%
13:00～14:00	56	711	767	7.3%	0	40	40	0.0%
14:00～15:00	66	644	710	9.3%	2	64	66	3.0%
15:00～16:00	40	681	721	5.5%	3	54	57	5.3%
16:00～17:00	53	885	938	5.7%	2	62	64	3.1%
17:00～18:00	10	835	845	1.2%	1	76	77	1.3%
18:00～19:00	9	718	727	1.2%	3	85	88	3.4%
12時間合計	478	8,892	9,370	5.1%	33	698	731	4.5%

	断面①				断面②			
	大型車	小型車	合計	大型車混入率	大型車	小型車	合計	大型車混入率
07:00～08:00	51	2,026	2,077	2.5%	5	278	283	1.8%
08:00～09:00	57	1,245	1,302	4.4%	5	148	153	3.3%
09:00～10:00	106	1,325	1,431	7.4%	17	192	209	8.1%
10:00～11:00	102	1,255	1,357	7.5%	12	176	188	6.4%
11:00～12:00	103	1,318	1,421	7.2%	8	218	226	3.5%
12:00～13:00	72	1,288	1,360	5.3%	20	181	201	10.0%
13:00～14:00	79	1,416	1,495	5.3%	12	162	174	6.9%
14:00～15:00	96	1,349	1,445	6.6%	12	217	229	5.2%
15:00～16:00	91	1,441	1,532	5.9%	7	186	193	3.6%
16:00～17:00	89	1,606	1,695	5.3%	6	232	238	2.5%
17:00～18:00	20	1,679	1,699	1.2%	3	287	290	1.0%
18:00～19:00	25	1,578	1,603	1.6%	7	273	280	2.5%
12時間合計	891	17,526	18,417	4.8%	114	2,550	2,664	4.3%

地点39 英賀保駅前

調査日：令和3年11月16日(火)

	流入③				流入④			
	大型車	小型車	合計	大型車混入率	大型車	小型車	合計	大型車混入率
07:00～08:00	4	308	312	1.3%	12	673	685	1.8%
08:00～09:00	13	181	194	6.7%	21	494	515	4.1%
09:00～10:00	29	189	218	13.3%	23	419	442	5.2%
10:00～11:00	17	168	185	9.2%	22	384	406	5.4%
11:00～12:00	24	207	231	10.4%	23	376	399	5.8%
12:00～13:00	12	200	212	5.7%	21	356	377	5.6%
13:00～14:00	26	215	241	10.8%	21	436	457	4.6%
14:00～15:00	32	175	207	15.5%	30	386	416	7.2%
15:00～16:00	14	218	232	6.0%	24	404	428	5.6%
16:00～17:00	16	251	267	6.0%	35	552	587	6.0%
17:00～18:00	1	240	241	0.4%	9	492	501	1.8%
18:00～19:00	2	231	233	0.9%	6	412	418	1.4%
12時間合計	190	2,583	2,773	6.9%	247	5,384	5,631	4.4%

	流出③				流出④			
	大型車	小型車	合計	大型車混入率	大型車	小型車	合計	大型車混入率
07:00～08:00	13	590	603	2.2%	22	374	396	5.6%
08:00～09:00	15	212	227	6.6%	8	277	285	2.8%
09:00～10:00	24	287	311	7.7%	26	373	399	6.5%
10:00～11:00	34	276	310	11.0%	21	372	393	5.3%
11:00～12:00	32	284	316	10.1%	20	406	426	4.7%
12:00～13:00	13	272	285	4.6%	22	434	456	4.8%
13:00～14:00	7	345	352	2.0%	18	384	402	4.5%
14:00～15:00	22	283	305	7.2%	12	428	440	2.7%
15:00～16:00	31	334	365	8.5%	18	445	463	3.9%
16:00～17:00	22	303	325	6.8%	14	449	463	3.0%
17:00～18:00	5	345	350	1.4%	6	529	535	1.1%
18:00～19:00	5	370	375	1.3%	11	534	545	2.0%
12時間合計	223	3,901	4,124	5.4%	198	5,005	5,203	3.8%

	断面③				断面④			
	大型車	小型車	合計	大型車混入率	大型車	小型車	合計	大型車混入率
07:00～08:00	17	898	915	1.9%	34	1,047	1,081	3.1%
08:00～09:00	28	393	421	6.7%	29	771	800	3.6%
09:00～10:00	53	476	529	10.0%	49	792	841	5.8%
10:00～11:00	51	444	495	10.3%	43	756	799	5.4%
11:00～12:00	56	491	547	10.2%	43	782	825	5.2%
12:00～13:00	25	472	497	5.0%	43	790	833	5.2%
13:00～14:00	33	560	593	5.6%	39	820	859	4.5%
14:00～15:00	54	458	512	10.5%	42	814	856	4.9%
15:00～16:00	45	552	597	7.5%	42	849	891	4.7%
16:00～17:00	38	554	592	6.4%	49	1,001	1,050	4.7%
17:00～18:00	6	585	591	1.0%	15	1,021	1,036	1.4%
18:00～19:00	7	601	608	1.2%	17	946	963	1.8%
12時間合計	413	6,484	6,897	6.0%	445	10,389	10,834	4.1%

地点39 英賀保駅前

調査日：令和3年11月16日(火)

	流入⑤				交差点交通量			
	大型車	小型車	合計	大型車混入率	大型車	小型車	合計	大型車混入率
07:00～08:00	1	29	30	3.3%	54	2,144	2,198	2.5%
08:00～09:00	1	2	3	33.3%	60	1,280	1,340	4.5%
09:00～10:00	1	6	7	14.3%	113	1,396	1,509	7.5%
10:00～11:00	0	4	4	0.0%	104	1,319	1,423	7.3%
11:00～12:00	0	0	0	0.0%	105	1,407	1,512	6.9%
12:00～13:00	0	3	3	0.0%	80	1,368	1,448	5.5%
13:00～14:00	0	4	4	0.0%	82	1,482	1,564	5.2%
14:00～15:00	0	1	1	0.0%	102	1,420	1,522	6.7%
15:00～16:00	0	4	4	0.0%	93	1,518	1,611	5.8%
16:00～17:00	0	9	9	0.0%	91	1,703	1,794	5.1%
17:00～18:00	0	7	7	0.0%	22	1,794	1,816	1.2%
18:00～19:00	1	22	23	4.3%	29	1,713	1,742	1.7%
12時間合計	4	91	95	4.2%	935	18,544	19,479	4.8%

	流出⑤			
	大型車	小型車	合計	大型車混入率
07:00～08:00	0	10	10	0.0%
08:00～09:00	0	1	1	0.0%
09:00～10:00	0	1	1	0.0%
10:00～11:00	0	3	3	0.0%
11:00～12:00	0	5	5	0.0%
12:00～13:00	0	2	2	0.0%
13:00～14:00	1	2	3	33.3%
14:00～15:00	0	1	1	0.0%
15:00～16:00	1	4	5	20.0%
16:00～17:00	0	4	4	0.0%
17:00～18:00	0	9	9	0.0%
18:00～19:00	1	6	7	14.3%
12時間合計	3	48	51	5.9%

	断面⑤			
	大型車	小型車	合計	大型車混入率
07:00～08:00	1	39	40	2.5%
08:00～09:00	1	3	4	25.0%
09:00～10:00	1	7	8	12.5%
10:00～11:00	0	7	7	0.0%
11:00～12:00	0	5	5	0.0%
12:00～13:00	0	5	5	0.0%
13:00～14:00	1	6	7	14.3%
14:00～15:00	0	2	2	0.0%
15:00～16:00	1	8	9	11.1%
16:00～17:00	0	13	13	0.0%
17:00～18:00	0	16	16	0.0%
18:00～19:00	2	28	30	6.7%
12時間合計	7	139	146	4.8%

地点39 英賀保駅前

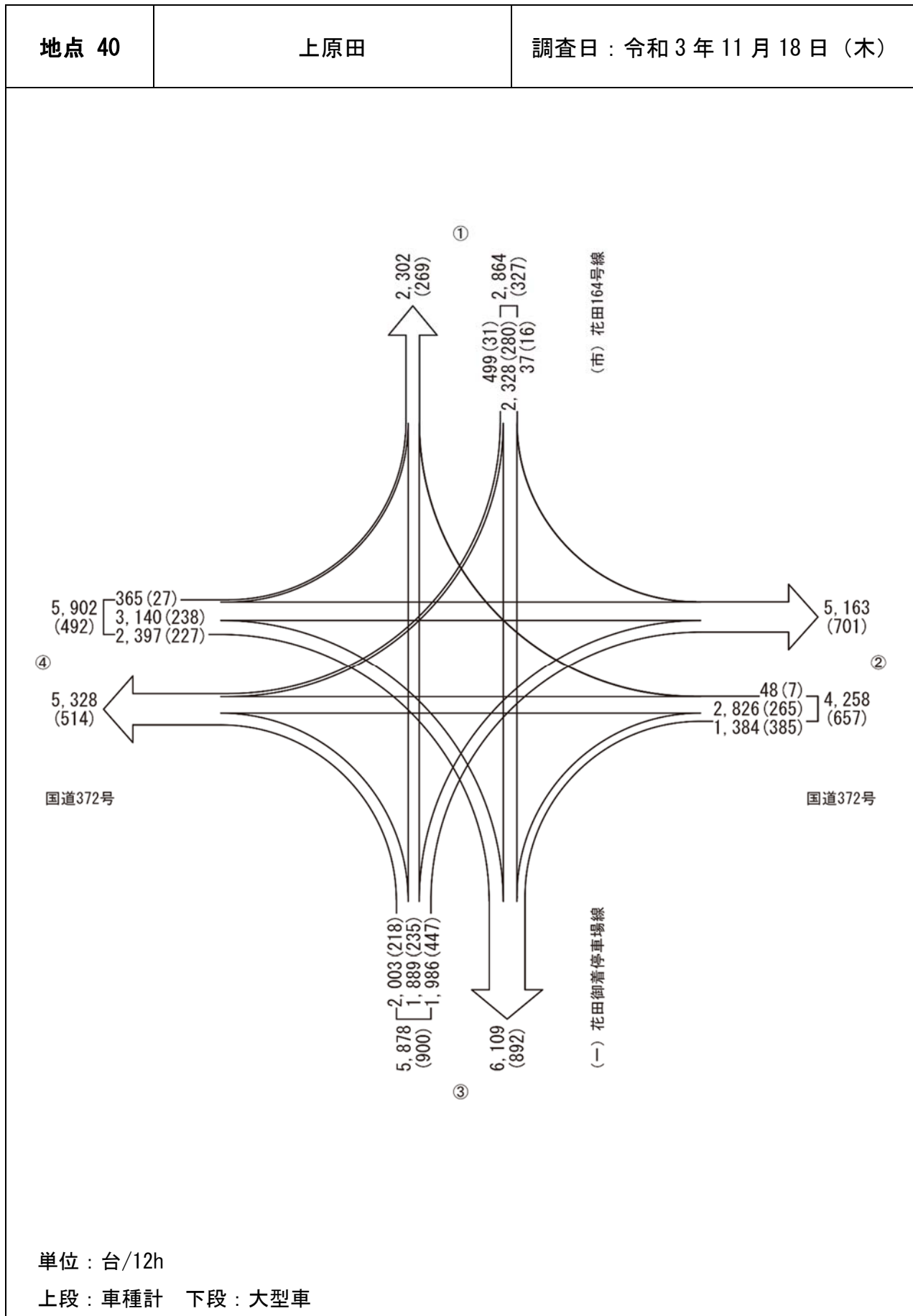
調査日：令和3年11月16日(火)

	⑥ 駅北側口-列-in			
	大型車	小型車	合計	大型車混入率
07:00~08:00	1	84	85	1.2%
08:00~09:00	3	17	20	15.0%
09:00~10:00	0	25	25	0.0%
10:00~11:00	6	3	9	66.7%
11:00~12:00	0	12	12	0.0%
12:00~13:00	2	18	20	10.0%
13:00~14:00	2	14	16	12.5%
14:00~15:00	2	11	13	15.4%
15:00~16:00	1	25	26	3.8%
16:00~17:00	3	40	43	7.0%
17:00~18:00	1	43	44	2.3%
18:00~19:00	1	48	49	2.0%
12時間合計	22	340	362	6.1%

	⑥ 駅北側口-列-out			
	大型車	小型車	合計	大型車混入率
07:00~08:00	1	81	82	1.2%
08:00~09:00	2	16	18	11.1%
09:00~10:00	1	24	25	4.0%
10:00~11:00	6	3	9	66.7%
11:00~12:00	0	16	16	0.0%
12:00~13:00	2	15	17	11.8%
13:00~14:00	1	17	18	5.6%
14:00~15:00	3	9	12	25.0%
15:00~16:00	1	26	27	3.7%
16:00~17:00	2	20	22	9.1%
17:00~18:00	1	43	44	2.3%
18:00~19:00	1	56	57	1.8%
12時間合計	21	326	347	6.1%

	⑥ 駅北側口-列-断面計			
	大型車	小型車	合計	大型車混入率
07:00~08:00	2	165	167	1.2%
08:00~09:00	5	33	38	13.2%
09:00~10:00	1	49	50	2.0%
10:00~11:00	12	6	18	66.7%
11:00~12:00	0	28	28	0.0%
12:00~13:00	4	33	37	10.8%
13:00~14:00	3	31	34	8.8%
14:00~15:00	5	20	25	20.0%
15:00~16:00	2	51	53	3.8%
16:00~17:00	5	60	65	7.7%
17:00~18:00	2	86	88	2.3%
18:00~19:00	2	104	106	1.9%
12時間合計	43	666	709	6.1%

12 時間交通量図



地点40 上原田

調査日：令和3年11月18日(木)

	①→②				②→①			
	大型車	小型車	合計	大型車混入率	大型車	小型車	合計	大型車混入率
07:00～08:00	1	2	3	33.3%	0	2	2	0.0%
08:00～09:00	3	4	7	42.9%	0	11	11	0.0%
09:00～10:00	1	1	2	50.0%	0	6	6	0.0%
10:00～11:00	3	5	8	37.5%	2	8	10	20.0%
11:00～12:00	2	0	2	100.0%	1	6	7	14.3%
12:00～13:00	0	4	4	0.0%	1	0	1	100.0%
13:00～14:00	3	1	4	75.0%	0	2	2	0.0%
14:00～15:00	1	0	1	100.0%	0	1	1	0.0%
15:00～16:00	1	1	2	50.0%	2	1	3	66.7%
16:00～17:00	1	1	2	50.0%	1	3	4	25.0%
17:00～18:00	0	2	2	0.0%	0	1	1	0.0%
18:00～19:00	0	0	0	0.0%	0	0	0	0.0%
12時間合計	16	21	37	43.2%	7	41	48	14.6%

	①→③				②→③			
	大型車	小型車	合計	大型車混入率	大型車	小型車	合計	大型車混入率
07:00～08:00	12	308	320	3.8%	22	89	111	19.8%
08:00～09:00	36	294	330	10.9%	23	66	89	25.8%
09:00～10:00	28	160	188	14.9%	38	95	133	28.6%
10:00～11:00	28	129	157	17.8%	41	76	117	35.0%
11:00～12:00	35	121	156	22.4%	17	35	52	32.7%
12:00～13:00	19	128	147	12.9%	29	51	80	36.3%
13:00～14:00	35	132	167	21.0%	41	91	132	31.1%
14:00～15:00	18	93	111	16.2%	60	85	145	41.4%
15:00～16:00	18	133	151	11.9%	44	112	156	28.2%
16:00～17:00	26	178	204	12.7%	40	118	158	25.3%
17:00～18:00	12	227	239	5.0%	20	88	108	18.5%
18:00～19:00	13	145	158	8.2%	10	93	103	9.7%
12時間合計	280	2,048	2,328	12.0%	385	999	1,384	27.8%

	①→④				②→④			
	大型車	小型車	合計	大型車混入率	大型車	小型車	合計	大型車混入率
07:00～08:00	2	47	49	4.1%	20	261	241	7.1%
08:00～09:00	3	54	57	5.3%	17	141	181	10.8%
09:00～10:00	8	45	53	15.1%	35	285	265	10.9%
10:00～11:00	2	30	32	6.3%	29	196	225	12.9%
11:00～12:00	3	32	35	8.6%	22	176	198	11.1%
12:00～13:00	0	34	34	0.0%	12	160	172	7.0%
13:00～14:00	3	48	51	5.9%	25	198	223	11.2%
14:00～15:00	4	17	21	19.0%	33	200	233	14.2%
15:00～16:00	3	34	37	8.1%	18	176	194	9.3%
16:00～17:00	1	50	51	2.0%	21	269	290	7.2%
17:00～18:00	1	35	36	2.8%	12	270	282	4.3%
18:00～19:00	1	42	43	2.3%	21	229	250	8.4%
12時間合計	31	468	499	6.2%	265	2,561	2,826	9.4%

地点40 上原田

調査日：令和3年11月18日(木)

	③→①				④→①			
	大型車	小型車	合計	大型車混入率	大型車	小型車	合計	大型車混入率
07:00～08:00	11	194	205	5.4%	0	21	21	0.0%
08:00～09:00	27	188	215	12.6%	2	13	15	13.3%
09:00～10:00	14	128	142	9.9%	3	25	28	10.7%
10:00～11:00	20	86	106	18.9%	5	36	41	12.2%
11:00～12:00	19	118	137	13.9%	4	30	34	11.8%
12:00～13:00	25	154	179	14.0%	1	28	29	3.4%
13:00～14:00	16	103	119	13.4%	2	23	25	8.0%
14:00～15:00	30	111	141	21.3%	2	26	28	7.1%
15:00～16:00	36	146	182	19.8%	3	33	36	8.3%
16:00～17:00	20	120	140	14.3%	3	34	37	8.1%
17:00～18:00	10	173	183	5.5%	2	36	38	5.3%
18:00～19:00	7	133	140	5.0%	0	33	33	0.0%
12時間合計	235	1,654	1,889	12.4%	27	338	365	7.4%

	③→②				④→②			
	大型車	小型車	合計	大型車混入率	大型車	小型車	合計	大型車混入率
07:00～08:00	31	196	227	13.7%	13	330	343	3.8%
08:00～09:00	35	148	183	19.1%	21	175	196	10.7%
09:00～10:00	48	139	187	25.7%	37	193	230	16.1%
10:00～11:00	45	115	160	28.1%	24	179	203	11.8%
11:00～12:00	36	98	134	26.9%	25	201	226	11.1%
12:00～13:00	32	117	149	21.5%	19	182	201	9.5%
13:00～14:00	46	101	147	31.3%	23	221	244	9.4%
14:00～15:00	47	115	162	29.0%	24	207	231	10.4%
15:00～16:00	50	112	162	30.9%	18	204	222	8.1%
16:00～17:00	51	140	191	26.7%	19	327	346	5.5%
17:00～18:00	19	155	174	10.9%	7	345	352	2.0%
18:00～19:00	7	103	110	6.4%	8	338	346	2.3%
12時間合計	447	1,539	1,986	22.5%	238	2,902	3,140	7.6%

	③→④				④→③			
	大型車	小型車	合計	大型車混入率	大型車	小型車	合計	大型車混入率
07:00～08:00	22	104	126	17.5%	19	162	181	10.5%
08:00～09:00	25	94	119	21.0%	28	149	177	15.8%
09:00～10:00	30	178	208	14.4%	37	128	165	22.4%
10:00～11:00	31	184	215	14.4%	31	165	196	15.8%
11:00～12:00	24	139	163	14.7%	24	184	208	11.5%
12:00～13:00	19	199	218	8.7%	23	214	237	9.7%
13:00～14:00	22	187	209	10.5%	13	194	207	6.3%
14:00～15:00	17	173	190	8.9%	11	121	132	8.3%
15:00～16:00	9	186	195	4.6%	12	216	228	5.3%
16:00～17:00	12	132	144	8.3%	11	207	218	5.0%
17:00～18:00	3	148	151	2.0%	11	227	238	4.6%
18:00～19:00	4	61	65	6.2%	7	203	210	3.3%
12時間合計	218	1,785	2,003	10.9%	227	2,170	2,397	9.5%

地点40 上原田

調査日：令和3年11月18日(木)

	流入①				流入②			
	大型車	小型車	合計	大型車混入率	大型車	小型車	合計	大型車混入率
07:00～08:00	15	357	372	4.0%	42	352	394	10.7%
08:00～09:00	42	352	394	10.7%	40	218	258	15.5%
09:00～10:00	37	206	243	15.2%	73	386	459	15.9%
10:00～11:00	33	164	197	16.8%	72	280	352	20.5%
11:00～12:00	40	153	193	20.7%	40	217	257	15.6%
12:00～13:00	19	166	185	10.3%	42	211	253	16.6%
13:00～14:00	41	181	222	18.5%	66	291	357	18.5%
14:00～15:00	23	110	133	17.3%	93	286	379	24.5%
15:00～16:00	22	168	190	11.6%	64	289	353	18.1%
16:00～17:00	28	229	257	10.9%	62	390	452	13.7%
17:00～18:00	13	264	277	4.7%	32	359	391	8.2%
18:00～19:00	14	187	201	7.0%	31	322	353	8.8%
12時間合計	327	2,537	2,864	11.4%	657	3,601	4,258	15.4%

	流出①				流出②			
	大型車	小型車	合計	大型車混入率	大型車	小型車	合計	大型車混入率
07:00～08:00	11	217	228	4.8%	45	528	573	7.9%
08:00～09:00	29	212	241	12.0%	59	327	386	15.3%
09:00～10:00	17	159	176	9.7%	86	333	419	20.5%
10:00～11:00	27	130	157	17.2%	72	299	371	19.4%
11:00～12:00	24	154	178	13.5%	63	299	362	17.4%
12:00～13:00	27	182	209	12.9%	51	303	354	14.4%
13:00～14:00	18	128	146	12.3%	72	323	395	18.2%
14:00～15:00	32	138	170	18.8%	72	322	394	18.3%
15:00～16:00	41	180	221	18.6%	69	317	386	17.9%
16:00～17:00	24	157	181	13.3%	71	468	539	13.2%
17:00～18:00	12	210	222	5.4%	26	502	528	4.9%
18:00～19:00	7	166	173	4.0%	15	441	456	3.3%
12時間合計	269	2,033	2,302	11.7%	701	4,462	5,163	13.6%

	断面①				断面②			
	大型車	小型車	合計	大型車混入率	大型車	小型車	合計	大型車混入率
07:00～08:00	26	574	600	4.3%	87	880	967	9.0%
08:00～09:00	71	564	635	11.2%	99	545	644	15.4%
09:00～10:00	54	365	419	12.9%	159	719	878	18.1%
10:00～11:00	60	294	354	16.9%	144	579	723	19.9%
11:00～12:00	64	307	371	17.3%	103	516	619	16.6%
12:00～13:00	46	348	394	11.7%	93	514	607	15.3%
13:00～14:00	59	309	368	16.0%	138	614	752	18.4%
14:00～15:00	55	248	303	18.2%	165	608	773	21.3%
15:00～16:00	63	348	411	15.3%	133	606	739	18.0%
16:00～17:00	52	386	438	11.9%	133	858	991	13.4%
17:00～18:00	25	474	499	5.0%	58	861	919	6.3%
18:00～19:00	21	353	374	5.6%	46	763	809	5.7%
12時間合計	596	4,570	5,166	11.5%	1,358	8,063	9,421	14.4%

地点40 上原田

調査日：令和3年11月18日(木)

	流入③				流入④			
	大型車	小型車	合計	大型車混入率	大型車	小型車	合計	大型車混入率
07:00～08:00	64	494	558	11.5%	32	513	545	5.9%
08:00～09:00	87	430	517	16.8%	51	337	388	13.1%
09:00～10:00	92	445	537	17.1%	77	346	423	18.2%
10:00～11:00	96	385	481	20.0%	60	380	440	13.6%
11:00～12:00	79	355	434	18.2%	53	415	468	11.3%
12:00～13:00	76	470	546	13.9%	43	424	467	9.2%
13:00～14:00	84	391	475	17.7%	38	438	476	8.0%
14:00～15:00	94	399	493	19.1%	37	354	391	9.5%
15:00～16:00	95	444	539	17.6%	33	453	486	6.8%
16:00～17:00	83	392	475	17.5%	33	568	601	5.5%
17:00～18:00	32	476	508	6.3%	20	608	628	3.2%
18:00～19:00	18	297	315	5.7%	15	574	589	2.5%
12時間合計	900	4,978	5,878	15.3%	492	5,410	5,902	8.3%

	流出③				流出④			
	大型車	小型車	合計	大型車混入率	大型車	小型車	合計	大型車混入率
07:00～08:00	53	559	612	8.7%	44	412	456	9.6%
08:00～09:00	87	509	596	14.6%	45	289	334	13.5%
09:00～10:00	103	383	486	21.2%	73	508	581	12.6%
10:00～11:00	100	370	470	21.3%	62	410	472	13.1%
11:00～12:00	76	340	416	18.3%	49	347	396	12.4%
12:00～13:00	71	393	464	15.3%	31	393	424	7.3%
13:00～14:00	89	417	506	17.6%	50	433	483	10.4%
14:00～15:00	89	299	388	22.9%	54	390	444	12.2%
15:00～16:00	74	461	535	13.8%	30	396	426	7.0%
16:00～17:00	77	503	580	13.3%	34	451	485	7.0%
17:00～18:00	43	542	585	7.4%	16	453	469	3.4%
18:00～19:00	30	441	471	6.4%	26	332	358	7.3%
12時間合計	892	5,217	6,109	14.6%	514	4,814	5,328	9.6%

	断面③				断面④			
	大型車	小型車	合計	大型車混入率	大型車	小型車	合計	大型車混入率
07:00～08:00	117	1,053	1,170	10.0%	76	925	1,001	7.6%
08:00～09:00	174	939	1,113	15.6%	96	626	722	13.3%
09:00～10:00	195	828	1,023	19.1%	150	854	1,004	14.9%
10:00～11:00	196	755	951	20.6%	122	790	912	13.4%
11:00～12:00	155	695	850	18.2%	102	762	864	11.8%
12:00～13:00	147	863	1,010	14.6%	74	817	891	8.3%
13:00～14:00	173	808	981	17.6%	88	871	959	9.2%
14:00～15:00	183	698	881	20.8%	91	744	835	10.9%
15:00～16:00	169	905	1,074	15.7%	63	849	912	6.9%
16:00～17:00	160	895	1,055	15.2%	67	1,019	1,086	6.2%
17:00～18:00	75	1,018	1,093	6.9%	36	1,061	1,097	3.3%
18:00～19:00	48	738	786	6.1%	41	906	947	4.3%
12時間合計	1,792	10,195	11,987	14.9%	1,006	10,224	11,230	9.0%

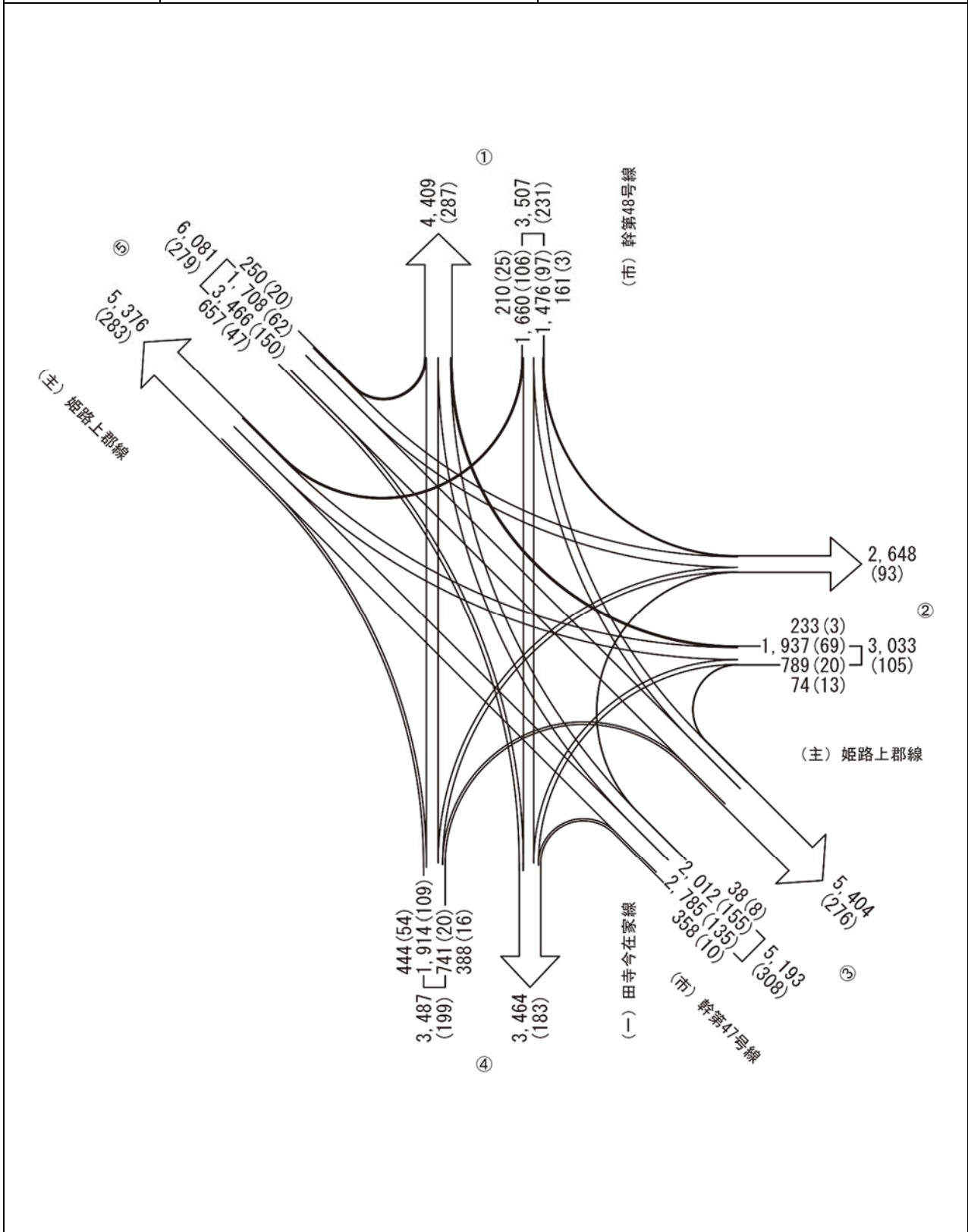
地点40 上原田

調査日：令和3年11月18日(木)

	交差点交通量			
	大型車	小型車	合計	大型車 混入率
07:00～08:00	153	1,716	1,869	8.2%
08:00～09:00	220	1,337	1,557	14.1%
09:00～10:00	279	1,383	1,662	16.8%
10:00～11:00	261	1,209	1,470	17.8%
11:00～12:00	212	1,140	1,352	15.7%
12:00～13:00	180	1,271	1,451	12.4%
13:00～14:00	229	1,301	1,530	15.0%
14:00～15:00	247	1,149	1,396	17.7%
15:00～16:00	214	1,354	1,568	13.6%
16:00～17:00	206	1,579	1,785	11.5%
17:00～18:00	97	1,707	1,804	5.4%
18:00～19:00	78	1,380	1,458	5.3%
12時間合計	2,376	16,526	18,902	12.6%

12 時間交通量図

地点 41	田寺三丁目	調査日：令和3年11月11日(木)
-------	-------	-------------------



単位：台/12h

上段：車種計 下段：大型車

地点41 田寺三丁目

調査日：令和3年11月11日(木)

	①→②				①→⑤			
	大型車	小型車	合計	大型車混入率	大型車	小型車	合計	大型車混入率
07:00～08:00	0	2	2	0.0%	0	11	11	0.0%
08:00～09:00	0	5	5	0.0%	0	8	8	0.0%
09:00～10:00	0	8	8	0.0%	2	10	12	16.7%
10:00～11:00	1	16	17	5.9%	5	10	15	33.3%
11:00～12:00	2	12	14	14.3%	2	27	29	6.9%
12:00～13:00	0	20	20	0.0%	1	22	23	4.3%
13:00～14:00	0	19	19	0.0%	3	10	13	23.1%
14:00～15:00	0	18	18	0.0%	2	8	10	20.0%
15:00～16:00	0	11	11	0.0%	0	10	10	0.0%
16:00～17:00	0	13	13	0.0%	4	21	25	16.0%
17:00～18:00	0	19	19	0.0%	5	11	16	31.3%
18:00～19:00	0	15	15	0.0%	1	37	38	2.6%
12時間合計	3	158	161	1.9%	25	185	210	11.9%

	①→③			
	大型車	小型車	合計	大型車混入率
07:00～08:00	5	95	100	5.0%
08:00～09:00	9	100	109	8.3%
09:00～10:00	12	104	116	10.3%
10:00～11:00	11	103	114	9.6%
11:00～12:00	14	150	164	8.5%
12:00～13:00	3	132	135	2.2%
13:00～14:00	9	158	167	5.4%
14:00～15:00	10	93	103	9.7%
15:00～16:00	11	92	103	10.7%
16:00～17:00	6	96	102	5.9%
17:00～18:00	3	129	132	2.3%
18:00～19:00	4	127	131	3.1%
12時間合計	97	1,379	1,476	6.6%

	①→④			
	大型車	小型車	合計	大型車混入率
07:00～08:00	5	150	155	3.2%
08:00～09:00	7	156	163	4.3%
09:00～10:00	11	142	153	7.2%
10:00～11:00	9	109	118	7.6%
11:00～12:00	15	117	132	11.4%
12:00～13:00	6	121	127	4.7%
13:00～14:00	16	133	149	10.7%
14:00～15:00	11	96	107	10.3%
15:00～16:00	14	109	123	11.4%
16:00～17:00	8	121	129	6.2%
17:00～18:00	2	128	130	1.5%
18:00～19:00	2	172	174	1.1%
12時間合計	106	1,554	1,660	6.4%

地点41 田寺三丁目

調査日：令和3年11月11日(木)

	②→①				②→⑤			
	大型車	小型車	合計	大型車混入率	大型車	小型車	合計	大型車混入率
07:00～08:00	0	3	3	0.0%	7	125	132	5.3%
08:00～09:00	0	3	3	0.0%	4	128	132	3.0%
09:00～10:00	0	14	14	0.0%	6	123	129	4.7%
10:00～11:00	0	12	12	0.0%	7	161	168	4.2%
11:00～12:00	1	49	50	2.0%	5	215	220	2.3%
12:00～13:00	0	36	36	0.0%	7	172	179	3.9%
13:00～14:00	1	19	20	5.0%	9	170	179	5.0%
14:00～15:00	0	10	10	0.0%	6	146	152	3.9%
15:00～16:00	1	20	21	4.8%	7	165	172	4.1%
16:00～17:00	0	20	20	0.0%	4	149	153	2.6%
17:00～18:00	0	23	23	0.0%	5	135	140	3.6%
18:00～19:00	0	21	21	0.0%	2	179	181	1.1%
12時間合計	3	230	233	1.3%	69	1,868	1,937	3.6%

	②→③			
	大型車	小型車	合計	大型車混入率
07:00～08:00	0	3	3	0.0%
08:00～09:00	1	7	8	12.5%
09:00～10:00	5	7	12	41.7%
10:00～11:00	1	5	6	16.7%
11:00～12:00	6	7	13	46.2%
12:00～13:00	0	5	5	0.0%
13:00～14:00	0	6	6	0.0%
14:00～15:00	0	5	5	0.0%
15:00～16:00	0	3	3	0.0%
16:00～17:00	0	3	3	0.0%
17:00～18:00	0	7	7	0.0%
18:00～19:00	0	3	3	0.0%
12時間合計	13	61	74	17.6%

	②→④			
	大型車	小型車	合計	大型車混入率
07:00～08:00	1	67	68	1.5%
08:00～09:00	1	72	73	1.4%
09:00～10:00	4	72	76	5.3%
10:00～11:00	7	65	72	9.7%
11:00～12:00	0	59	59	0.0%
12:00～13:00	1	54	55	1.8%
13:00～14:00	1	52	53	1.9%
14:00～15:00	4	58	62	6.5%
15:00～16:00	1	70	71	1.4%
16:00～17:00	0	65	65	0.0%
17:00～18:00	0	75	75	0.0%
18:00～19:00	0	60	60	0.0%
12時間合計	20	769	789	2.5%

地点41 田寺三丁目

調査日：令和3年11月11日(木)

	③→①				③→⑤			
	大型車	小型車	合計	大型車混入率	大型車	小型車	合計	大型車混入率
07:00～08:00	8	128	136	5.9%	12	230	242	5.0%
08:00～09:00	15	129	144	10.4%	14	207	221	6.3%
09:00～10:00	16	84	100	16.0%	15	146	161	9.3%
10:00～11:00	18	106	124	14.5%	18	178	196	9.2%
11:00～12:00	4	159	163	2.5%	15	198	213	7.0%
12:00～13:00	8	162	170	4.7%	2	262	264	0.8%
13:00～14:00	8	161	169	4.7%	14	226	240	5.8%
14:00～15:00	10	145	155	6.5%	13	239	252	5.2%
15:00～16:00	41	146	187	21.9%	12	197	209	5.7%
16:00～17:00	19	151	170	11.2%	11	190	201	5.5%
17:00～18:00	6	215	221	2.7%	7	281	288	2.4%
18:00～19:00	2	271	273	0.7%	2	296	298	0.7%
12時間合計	155	1,857	2,012	7.7%	135	2,650	2,785	4.8%

	③→②			
	大型車	小型車	合計	大型車混入率
07:00～08:00	0	0	0	0.0%
08:00～09:00	0	5	5	0.0%
09:00～10:00	2	1	3	66.7%
10:00～11:00	1	1	2	50.0%
11:00～12:00	3	2	5	60.0%
12:00～13:00	0	3	3	0.0%
13:00～14:00	1	9	10	10.0%
14:00～15:00	1	3	4	25.0%
15:00～16:00	0	2	2	0.0%
16:00～17:00	0	4	4	0.0%
17:00～18:00	0	0	0	0.0%
18:00～19:00	0	0	0	0.0%
12時間合計	8	30	38	21.1%

	③→④			
	大型車	小型車	合計	大型車混入率
07:00～08:00	0	17	17	0.0%
08:00～09:00	1	15	16	6.3%
09:00～10:00	1	17	18	5.6%
10:00～11:00	4	25	29	13.8%
11:00～12:00	0	18	18	0.0%
12:00～13:00	0	66	66	0.0%
13:00～14:00	0	30	30	0.0%
14:00～15:00	0	49	49	0.0%
15:00～16:00	2	38	40	5.0%
16:00～17:00	1	40	41	2.4%
17:00～18:00	1	15	16	6.3%
18:00～19:00	0	18	18	0.0%
12時間合計	10	348	358	2.8%

地点41 田寺三丁目

調査日：令和3年11月11日(木)

	④→①				④→⑤			
	大型車	小型車	合計	大型車混入率	大型車	小型車	合計	大型車混入率
07:00～08:00	7	120	127	5.5%	0	29	29	0.0%
08:00～09:00	14	117	131	10.7%	2	29	31	6.5%
09:00～10:00	10	153	163	6.1%	5	30	35	14.3%
10:00～11:00	12	126	138	8.7%	6	46	52	11.5%
11:00～12:00	9	127	136	6.6%	5	48	53	9.4%
12:00～13:00	8	117	125	6.4%	6	36	42	14.3%
13:00～14:00	14	128	142	9.9%	7	27	34	20.6%
14:00～15:00	5	154	159	3.1%	8	20	28	28.6%
15:00～16:00	3	195	198	1.5%	7	47	54	13.0%
16:00～17:00	18	176	194	9.3%	5	33	38	13.2%
17:00～18:00	4	218	222	1.8%	2	16	18	11.1%
18:00～19:00	5	174	179	2.8%	1	29	30	3.3%
12時間合計	109	1,805	1,914	5.7%	54	390	444	12.2%

	④→②			
	大型車	小型車	合計	大型車混入率
07:00～08:00	0	50	50	0.0%
08:00～09:00	0	63	63	0.0%
09:00～10:00	3	68	71	4.2%
10:00～11:00	6	58	64	9.4%
11:00～12:00	0	47	47	0.0%
12:00～13:00	2	61	63	3.2%
13:00～14:00	4	57	61	6.6%
14:00～15:00	2	49	51	3.9%
15:00～16:00	0	60	60	0.0%
16:00～17:00	3	70	73	4.1%
17:00～18:00	0	81	81	0.0%
18:00～19:00	0	57	57	0.0%
12時間合計	20	721	741	2.7%

	④→③			
	大型車	小型車	合計	大型車混入率
07:00～08:00	1	31	32	3.1%
08:00～09:00	0	30	30	0.0%
09:00～10:00	2	17	19	10.5%
10:00～11:00	3	31	34	8.8%
11:00～12:00	2	38	40	5.0%
12:00～13:00	0	44	44	0.0%
13:00～14:00	3	36	39	7.7%
14:00～15:00	3	15	18	16.7%
15:00～16:00	0	10	10	0.0%
16:00～17:00	2	45	47	4.3%
17:00～18:00	0	36	36	0.0%
18:00～19:00	0	39	39	0.0%
12時間合計	16	372	388	4.1%

地点41 田寺三丁目

調査日：令和3年11月11日(木)

	⑤→①				⑤→④			
	大型車	小型車	合計	大型車混入率	大型車	小型車	合計	大型車混入率
07:00～08:00	1	8	9	11.1%	2	29	31	6.5%
08:00～09:00	4	18	22	18.2%	2	45	47	4.3%
09:00～10:00	2	12	14	14.3%	3	58	61	4.9%
10:00～11:00	1	21	22	4.5%	5	48	53	9.4%
11:00～12:00	2	20	22	9.1%	4	50	54	7.4%
12:00～13:00	1	27	28	3.6%	6	44	50	12.0%
13:00～14:00	2	23	25	8.0%	10	70	80	12.5%
14:00～15:00	3	11	14	21.4%	5	41	46	10.9%
15:00～16:00	2	22	24	8.3%	0	48	48	0.0%
16:00～17:00	2	18	20	10.0%	7	62	69	10.1%
17:00～18:00	0	24	24	0.0%	2	62	64	3.1%
18:00～19:00	0	26	26	0.0%	1	53	54	1.9%
12時間合計	20	230	250	8.0%	47	610	657	7.2%

	⑤→②			
	大型車	小型車	合計	大型車混入率
07:00～08:00	3	44	47	6.4%
08:00～09:00	3	77	80	3.8%
09:00～10:00	6	179	185	3.2%
10:00～11:00	5	127	132	3.8%
11:00～12:00	2	127	129	1.6%
12:00～13:00	6	155	161	3.7%
13:00～14:00	10	139	149	6.7%
14:00～15:00	7	140	132	5.3%
15:00～16:00	10	199	239	4.2%
16:00～17:00	3	156	144	2.1%
17:00～18:00	2	147	149	1.3%
18:00～19:00	5	156	161	3.1%
12時間合計	62	1,646	1,708	3.6%

	⑤→③			
	大型車	小型車	合計	大型車混入率
07:00～08:00	17	336	353	4.8%
08:00～09:00	19	352	371	5.1%
09:00～10:00	25	325	350	7.1%
10:00～11:00	11	261	272	4.0%
11:00～12:00	9	258	267	3.4%
12:00～13:00	17	226	243	7.0%
13:00～14:00	18	244	262	6.9%
14:00～15:00	9	264	273	3.3%
15:00～16:00	12	292	304	3.9%
16:00～17:00	5	202	207	2.4%
17:00～18:00	4	271	275	1.5%
18:00～19:00	4	285	289	1.4%
12時間合計	150	3,316	3,466	4.3%

地点41 田寺三丁目

調査日：令和3年11月11日(木)

	流入①				流入②			
	大型車	小型車	合計	大型車混入率	大型車	小型車	合計	大型車混入率
07:00～08:00	10	258	268	3.9%	8	198	206	4.0%
08:00～09:00	16	269	285	5.9%	6	210	216	2.9%
09:00～10:00	25	264	289	9.5%	15	216	231	6.9%
10:00～11:00	26	238	264	10.9%	15	243	258	6.2%
11:00～12:00	33	306	339	10.8%	12	330	342	3.6%
12:00～13:00	10	295	305	3.4%	8	267	275	3.0%
13:00～14:00	28	320	348	8.8%	11	247	258	4.5%
14:00～15:00	23	215	238	10.7%	10	219	229	4.6%
15:00～16:00	25	222	247	11.3%	9	258	267	3.5%
16:00～17:00	18	251	269	7.2%	4	237	241	1.7%
17:00～18:00	10	287	297	3.5%	5	240	245	2.1%
18:00～19:00	7	351	358	2.0%	2	263	265	0.8%
12時間合計	231	3,276	3,507	7.1%	105	2,928	3,033	3.6%

	流出①				流出②			
	大型車	小型車	合計	大型車混入率	大型車	小型車	合計	大型車混入率
07:00～08:00	16	259	275	6.2%	3	96	99	3.1%
08:00～09:00	33	267	300	12.4%	3	150	153	2.0%
09:00～10:00	28	263	291	10.6%	11	256	267	4.3%
10:00～11:00	31	265	296	11.7%	13	202	215	6.4%
11:00～12:00	16	355	371	4.5%	7	188	195	3.7%
12:00～13:00	17	342	359	5.0%	8	239	247	3.3%
13:00～14:00	25	331	356	7.6%	15	224	239	6.7%
14:00～15:00	18	320	338	5.6%	10	210	220	4.8%
15:00～16:00	47	383	430	12.3%	10	272	282	3.7%
16:00～17:00	39	365	404	10.7%	6	243	249	2.5%
17:00～18:00	10	480	490	2.1%	2	247	249	0.8%
18:00～19:00	7	492	499	1.4%	5	228	233	2.2%
12時間合計	287	4,122	4,409	7.0%	93	2,555	2,648	3.6%

	断面①				断面②			
	大型車	小型車	合計	大型車混入率	大型車	小型車	合計	大型車混入率
07:00～08:00	26	517	543	5.0%	11	294	305	3.7%
08:00～09:00	49	536	585	9.1%	9	360	369	2.5%
09:00～10:00	53	527	580	10.1%	26	472	498	5.5%
10:00～11:00	57	503	560	11.3%	28	445	473	6.3%
11:00～12:00	49	661	710	7.4%	19	518	537	3.7%
12:00～13:00	27	637	664	4.2%	16	506	522	3.2%
13:00～14:00	53	651	704	8.1%	26	471	497	5.5%
14:00～15:00	41	535	576	7.7%	20	429	449	4.7%
15:00～16:00	72	605	677	11.9%	19	530	549	3.6%
16:00～17:00	57	616	673	9.3%	10	480	490	2.1%
17:00～18:00	20	767	787	2.6%	7	487	494	1.4%
18:00～19:00	14	843	857	1.7%	7	491	498	1.4%
12時間合計	518	7,398	7,916	7.0%	198	5,483	5,681	3.6%

地点41 田寺三丁目

調査日：令和3年11月11日(木)

	流入③				流入④			
	大型車	小型車	合計	大型車混入率	大型車	小型車	合計	大型車混入率
07:00～08:00	20	375	395	5.3%	8	230	238	3.5%
08:00～09:00	30	356	386	8.4%	16	239	255	6.7%
09:00～10:00	34	248	282	13.7%	20	268	288	7.5%
10:00～11:00	41	310	351	13.2%	27	261	288	10.3%
11:00～12:00	22	377	399	5.8%	16	260	276	6.2%
12:00～13:00	10	493	503	2.0%	16	258	274	6.2%
13:00～14:00	23	426	449	5.4%	28	248	276	11.3%
14:00～15:00	24	436	460	5.5%	18	238	256	7.6%
15:00～16:00	55	383	438	14.4%	10	312	322	3.2%
16:00～17:00	31	385	416	8.1%	28	324	352	8.6%
17:00～18:00	14	511	525	2.7%	6	351	357	1.7%
18:00～19:00	4	585	589	0.7%	6	299	305	2.0%
12時間合計	308	4,885	5,193	6.3%	199	3,288	3,487	6.1%

	流出③				流出④			
	大型車	小型車	合計	大型車混入率	大型車	小型車	合計	大型車混入率
07:00～08:00	23	465	488	4.9%	8	263	271	3.0%
08:00～09:00	29	489	518	5.9%	11	288	299	3.8%
09:00～10:00	44	453	497	9.7%	19	289	308	6.6%
10:00～11:00	26	400	426	6.5%	25	247	272	10.1%
11:00～12:00	31	453	484	6.8%	19	244	263	7.8%
12:00～13:00	20	407	427	4.9%	13	285	298	4.6%
13:00～14:00	30	444	474	6.8%	27	285	312	9.5%
14:00～15:00	22	377	399	5.8%	20	244	264	8.2%
15:00～16:00	23	397	420	5.8%	17	265	282	6.4%
16:00～17:00	13	346	359	3.8%	16	288	304	5.6%
17:00～18:00	7	443	450	1.6%	5	280	285	1.8%
18:00～19:00	8	454	462	1.8%	3	303	306	1.0%
12時間合計	276	5,128	5,404	5.4%	183	3,281	3,464	5.6%

	断面③				断面④			
	大型車	小型車	合計	大型車混入率	大型車	小型車	合計	大型車混入率
07:00～08:00	43	840	883	5.1%	16	493	509	3.2%
08:00～09:00	59	845	904	7.0%	27	527	554	5.1%
09:00～10:00	78	701	779	11.1%	39	557	596	7.0%
10:00～11:00	67	710	777	9.4%	52	508	560	10.2%
11:00～12:00	53	830	883	6.4%	35	504	539	6.9%
12:00～13:00	30	900	930	3.3%	29	543	572	5.3%
13:00～14:00	53	870	923	6.1%	55	533	588	10.3%
14:00～15:00	46	813	859	5.7%	38	482	520	7.9%
15:00～16:00	78	780	858	10.0%	27	577	604	4.7%
16:00～17:00	44	731	775	6.0%	44	612	656	7.2%
17:00～18:00	21	954	975	2.2%	11	631	642	1.7%
18:00～19:00	12	1,039	1,051	1.2%	9	602	611	1.5%
12時間合計	584	10,013	10,597	5.8%	382	6,569	6,951	5.8%

地点41 田寺三丁目

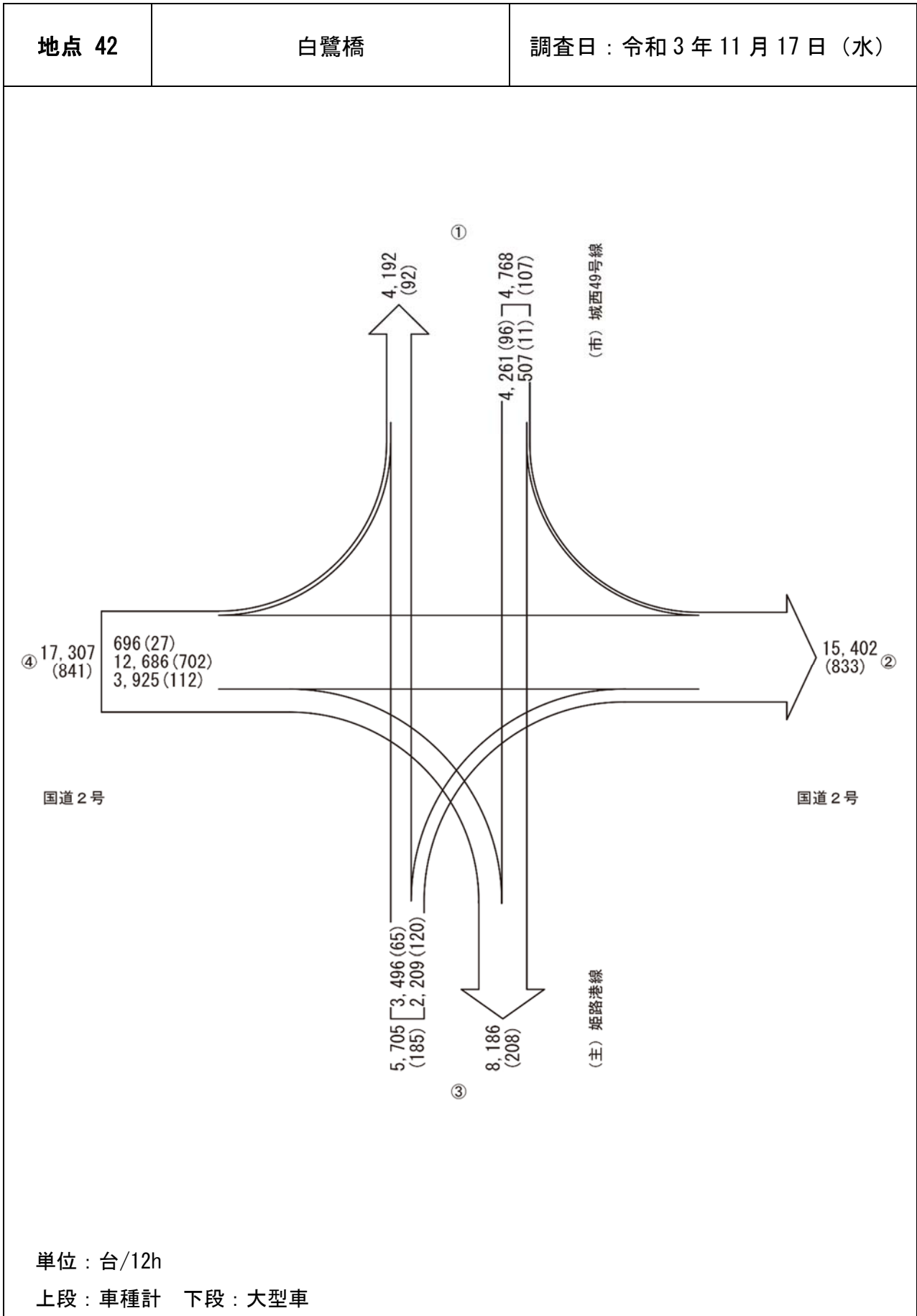
調査日：令和3年11月11日(木)

	流入⑤				交差点交通量			
	大型車	小型車	合計	大型車混入率	大型車	小型車	合計	大型車混入率
07:00～08:00	23	417	440	5.5%	69	1,478	1,547	4.7%
08:00～09:00	28	492	520	5.7%	96	1,566	1,662	6.1%
09:00～10:00	36	574	610	6.3%	130	1,570	1,700	8.3%
10:00～11:00	22	457	479	4.8%	131	1,509	1,640	8.7%
11:00～12:00	17	455	472	3.7%	100	1,728	1,828	5.8%
12:00～13:00	30	452	482	6.6%	74	1,765	1,839	4.2%
13:00～14:00	40	476	516	8.4%	130	1,717	1,847	7.6%
14:00～15:00	24	456	480	5.3%	99	1,564	1,663	6.3%
15:00～16:00	24	561	585	4.3%	123	1,736	1,859	7.1%
16:00～17:00	17	438	455	3.9%	98	1,635	1,733	6.0%
17:00～18:00	8	504	512	1.6%	43	1,893	1,936	2.3%
18:00～19:00	10	520	530	1.9%	29	2,018	2,047	1.4%
12時間合計	279	5,802	6,081	4.8%	1,122	20,179	21,301	5.6%

	流出⑤			
	大型車	小型車	合計	大型車混入率
07:00～08:00	19	395	414	4.8%
08:00～09:00	20	372	392	5.4%
09:00～10:00	28	309	337	9.1%
10:00～11:00	36	395	431	9.1%
11:00～12:00	27	488	515	5.5%
12:00～13:00	16	492	508	3.3%
13:00～14:00	33	433	466	7.6%
14:00～15:00	29	413	442	7.0%
15:00～16:00	26	419	445	6.2%
16:00～17:00	24	393	417	6.1%
17:00～18:00	19	443	462	4.3%
18:00～19:00	6	541	547	1.1%
12時間合計	283	5,093	5,376	5.6%

	断面⑤			
	大型車	小型車	合計	大型車混入率
07:00～08:00	42	812	854	5.2%
08:00～09:00	48	864	912	5.6%
09:00～10:00	64	883	947	7.2%
10:00～11:00	58	852	910	6.8%
11:00～12:00	44	943	987	4.7%
12:00～13:00	46	944	990	4.9%
13:00～14:00	73	909	982	8.0%
14:00～15:00	53	869	922	6.1%
15:00～16:00	50	980	1,030	5.1%
16:00～17:00	41	831	872	4.9%
17:00～18:00	27	947	974	2.9%
18:00～19:00	16	1,061	1,077	1.5%
12時間合計	562	10,895	11,457	5.2%

12時間交通量図



地点42 白鷺橋

調査日：令和3年11月17日(水)

	①→②				③→①			
	大型車	小型車	合計	大型車混入率	大型車	小型車	合計	大型車混入率
07:00～08:00	2	17	19	10.5%	3	193	196	1.5%
08:00～09:00	1	69	70	1.4%	9	285	294	3.1%
09:00～10:00	2	15	17	11.8%	11	236	247	4.5%
10:00～11:00	0	42	42	0.0%	4	230	234	1.7%
11:00～12:00	0	40	40	0.0%	3	287	290	1.0%
12:00～13:00	0	33	33	0.0%	4	249	253	1.6%
13:00～14:00	2	50	52	3.8%	8	269	277	2.9%
14:00～15:00	1	56	57	1.8%	10	292	302	3.3%
15:00～16:00	2	53	55	3.6%	2	320	322	0.6%
16:00～17:00	0	55	55	0.0%	4	361	365	1.1%
17:00～18:00	0	34	34	0.0%	0	286	286	0.0%
18:00～19:00	1	32	33	3.0%	7	423	430	1.6%
12時間合計	11	496	507	2.2%	65	3,431	3,496	1.9%

	①→③				③→②			
	大型車	小型車	合計	大型車混入率	大型車	小型車	合計	大型車混入率
07:00～08:00	3	478	481	0.6%	11	153	164	6.7%
08:00～09:00	3	323	326	0.9%	13	167	180	7.2%
09:00～10:00	4	343	347	1.2%	17	167	184	9.2%
10:00～11:00	20	344	364	5.5%	20	162	182	11.0%
11:00～12:00	7	322	329	2.1%	12	151	163	7.4%
12:00～13:00	9	329	338	2.7%	6	179	185	3.2%
13:00～14:00	12	328	340	3.5%	4	205	209	1.9%
14:00～15:00	8	316	324	2.5%	11	187	198	5.6%
15:00～16:00	9	341	350	2.6%	15	172	187	8.0%
16:00～17:00	14	399	413	3.4%	6	187	193	3.1%
17:00～18:00	5	264	269	1.9%	5	154	159	3.1%
18:00～19:00	2	378	380	0.5%	0	205	205	0.0%
12時間合計	96	4,165	4,261	2.3%	120	2,089	2,209	5.4%

地点42 白鷺橋

調査日：令和3年11月17日(水)

	④→①			
	大型車	小型車	合計	大型車混入率
07:00～08:00	2	25	27	7.4%
08:00～09:00	3	34	37	8.1%
09:00～10:00	3	47	50	6.0%
10:00～11:00	2	53	55	3.6%
11:00～12:00	0	41	41	0.0%
12:00～13:00	2	72	74	2.7%
13:00～14:00	5	79	84	6.0%
14:00～15:00	3	52	55	5.5%
15:00～16:00	4	70	74	5.4%
16:00～17:00	1	72	73	1.4%
17:00～18:00	0	49	49	0.0%
18:00～19:00	2	75	77	2.6%
12時間合計	27	669	696	3.9%

	④→②			
	大型車	小型車	合計	大型車混入率
07:00～08:00	56	1,342	1,398	4.0%
08:00～09:00	80	1,199	1,279	6.3%
09:00～10:00	78	973	1,051	7.4%
10:00～11:00	78	887	965	8.1%
11:00～12:00	53	859	912	5.8%
12:00～13:00	31	905	936	3.3%
13:00～14:00	57	914	971	5.9%
14:00～15:00	55	829	884	6.2%
15:00～16:00	78	951	1,029	7.6%
16:00～17:00	57	975	1,032	5.5%
17:00～18:00	35	1,042	1,077	3.2%
18:00～19:00	44	1,108	1,152	3.8%
12時間合計	702	11,984	12,686	5.5%

	④→③			
	大型車	小型車	合計	大型車混入率
07:00～08:00	12	350	362	3.3%
08:00～09:00	24	401	425	5.6%
09:00～10:00	19	319	338	5.6%
10:00～11:00	4	337	341	1.2%
11:00～12:00	9	318	327	2.8%
12:00～13:00	2	308	310	0.6%
13:00～14:00	21	252	273	7.7%
14:00～15:00	7	255	262	2.7%
15:00～16:00	9	266	275	3.3%
16:00～17:00	3	335	338	0.9%
17:00～18:00	1	207	208	0.5%
18:00～19:00	1	465	466	0.2%
12時間合計	112	3,813	3,925	2.9%

地点42 白鷺橋

調査日：令和3年11月17日(水)

	流入①			
	大型車	小型車	合計	大型車混入率
07:00～08:00	5	495	500	1.0%
08:00～09:00	4	392	396	1.0%
09:00～10:00	6	358	364	1.6%
10:00～11:00	20	386	406	4.9%
11:00～12:00	7	362	369	1.9%
12:00～13:00	9	362	371	2.4%
13:00～14:00	14	378	392	3.6%
14:00～15:00	9	372	381	2.4%
15:00～16:00	11	394	405	2.7%
16:00～17:00	14	454	468	3.0%
17:00～18:00	5	298	303	1.7%
18:00～19:00	3	410	413	0.7%
12時間合計	107	4,661	4,768	2.2%

	流出①				流出②			
	大型車	小型車	合計	大型車混入率	大型車	小型車	合計	大型車混入率
07:00～08:00	5	218	223	2.2%	69	1,512	1,581	4.4%
08:00～09:00	12	319	331	3.6%	94	1,435	1,529	6.1%
09:00～10:00	14	283	297	4.7%	97	1,155	1,252	7.7%
10:00～11:00	6	283	289	2.1%	98	1,091	1,189	8.2%
11:00～12:00	3	328	331	0.9%	65	1,050	1,115	5.8%
12:00～13:00	6	321	327	1.8%	37	1,117	1,154	3.2%
13:00～14:00	13	348	361	3.6%	63	1,169	1,232	5.1%
14:00～15:00	13	344	357	3.6%	67	1,072	1,139	5.9%
15:00～16:00	6	390	396	1.5%	95	1,176	1,271	7.5%
16:00～17:00	5	433	438	1.1%	63	1,217	1,280	4.9%
17:00～18:00	0	335	335	0.0%	40	1,230	1,270	3.1%
18:00～19:00	9	498	507	1.8%	45	1,345	1,390	3.2%
12時間合計	92	4,100	4,192	2.2%	833	14,569	15,402	5.4%

	断面①				断面②			
	大型車	小型車	合計	大型車混入率	大型車	小型車	合計	大型車混入率
07:00～08:00	10	713	723	1.4%	69	1,512	1,581	4.4%
08:00～09:00	16	711	727	2.2%	94	1,435	1,529	6.1%
09:00～10:00	20	641	661	3.0%	97	1,155	1,252	7.7%
10:00～11:00	26	669	695	3.7%	98	1,091	1,189	8.2%
11:00～12:00	10	690	700	1.4%	65	1,050	1,115	5.8%
12:00～13:00	15	683	698	2.1%	37	1,117	1,154	3.2%
13:00～14:00	27	726	753	3.6%	63	1,169	1,232	5.1%
14:00～15:00	22	716	738	3.0%	67	1,072	1,139	5.9%
15:00～16:00	17	784	801	2.1%	95	1,176	1,271	7.5%
16:00～17:00	19	887	906	2.1%	63	1,217	1,280	4.9%
17:00～18:00	5	633	638	0.8%	40	1,230	1,270	3.1%
18:00～19:00	12	908	920	1.3%	45	1,345	1,390	3.2%
12時間合計	199	8,761	8,960	2.2%	833	14,569	15,402	5.4%

地点42 白鷺橋

調査日：令和3年11月17日(水)

	流入③				流入④			
	大型車	小型車	合計	大型車混入率	大型車	小型車	合計	大型車混入率
07:00～08:00	14	346	360	3.9%	70	1,717	1,787	3.9%
08:00～09:00	22	452	474	4.6%	107	1,634	1,741	6.1%
09:00～10:00	28	403	431	6.5%	100	1,339	1,439	6.9%
10:00～11:00	24	392	416	5.8%	84	1,277	1,361	6.2%
11:00～12:00	15	438	453	3.3%	62	1,218	1,280	4.8%
12:00～13:00	10	428	438	2.3%	35	1,285	1,320	2.7%
13:00～14:00	12	474	486	2.5%	83	1,245	1,328	6.3%
14:00～15:00	21	479	500	4.2%	65	1,136	1,201	5.4%
15:00～16:00	17	492	509	3.3%	91	1,287	1,378	6.6%
16:00～17:00	10	548	558	1.8%	61	1,382	1,443	4.2%
17:00～18:00	5	440	445	1.1%	36	1,298	1,334	2.7%
18:00～19:00	7	628	635	1.1%	47	1,648	1,695	2.8%
12時間合計	185	5,520	5,705	3.2%	841	16,466	17,307	4.9%

	流出③			
	大型車	小型車	合計	大型車混入率
07:00～08:00	15	828	843	1.8%
08:00～09:00	27	724	751	3.6%
09:00～10:00	23	662	685	3.4%
10:00～11:00	24	681	705	3.4%
11:00～12:00	16	640	656	2.4%
12:00～13:00	11	637	648	1.7%
13:00～14:00	33	580	613	5.4%
14:00～15:00	15	571	586	2.6%
15:00～16:00	18	607	625	2.9%
16:00～17:00	17	734	751	2.3%
17:00～18:00	6	471	477	1.3%
18:00～19:00	3	843	846	0.4%
12時間合計	208	7,978	8,186	2.5%

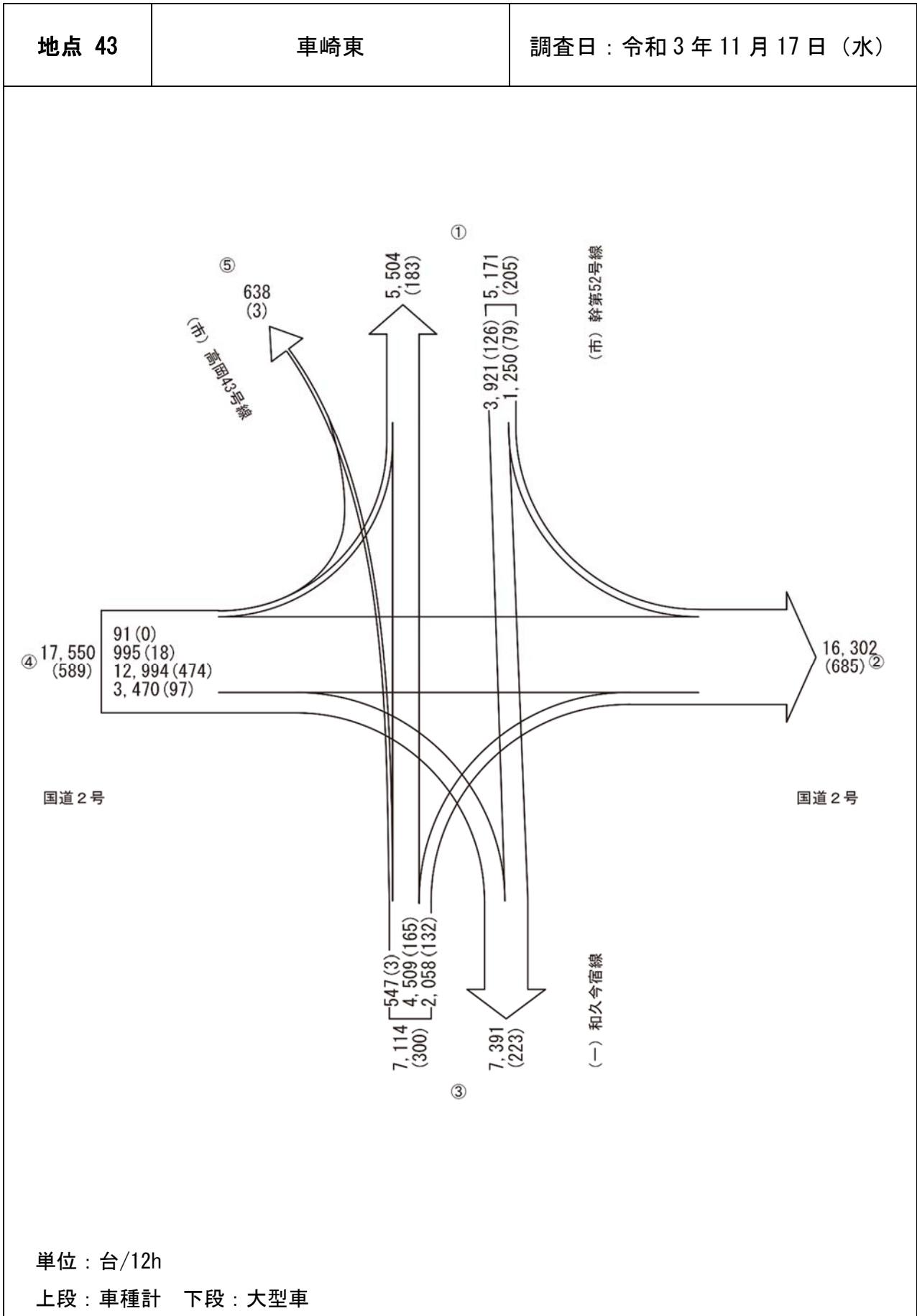
	断面③				断面④			
	大型車	小型車	合計	大型車混入率	大型車	小型車	合計	大型車混入率
07:00～08:00	29	1,174	1,203	2.4%	70	1,717	1,787	3.9%
08:00～09:00	49	1,176	1,225	4.0%	107	1,634	1,741	6.1%
09:00～10:00	51	1,065	1,116	4.6%	100	1,339	1,439	6.9%
10:00～11:00	48	1,073	1,121	4.3%	84	1,277	1,361	6.2%
11:00～12:00	31	1,078	1,109	2.8%	62	1,218	1,280	4.8%
12:00～13:00	21	1,065	1,086	1.9%	35	1,285	1,320	2.7%
13:00～14:00	45	1,054	1,099	4.1%	83	1,245	1,328	6.3%
14:00～15:00	36	1,050	1,086	3.3%	65	1,136	1,201	5.4%
15:00～16:00	35	1,099	1,134	3.1%	91	1,287	1,378	6.6%
16:00～17:00	27	1,282	1,309	2.1%	61	1,382	1,443	4.2%
17:00～18:00	11	911	922	1.2%	36	1,298	1,334	2.7%
18:00～19:00	10	1,471	1,481	0.7%	47	1,648	1,695	2.8%
12時間合計	393	13,498	13,891	2.8%	841	16,466	17,307	4.9%

地点42 白鷺橋

調査日：令和3年11月17日(水)

	交差点交通量			
	大型車	小型車	合計	大型車 混入率
07:00～08:00	89	2,558	2,647	3.4%
08:00～09:00	133	2,478	2,611	5.1%
09:00～10:00	134	2,100	2,234	6.0%
10:00～11:00	128	2,055	2,183	5.9%
11:00～12:00	84	2,018	2,102	4.0%
12:00～13:00	54	2,075	2,129	2.5%
13:00～14:00	109	2,097	2,206	4.9%
14:00～15:00	95	1,987	2,082	4.6%
15:00～16:00	119	2,173	2,292	5.2%
16:00～17:00	85	2,384	2,469	3.4%
17:00～18:00	46	2,036	2,082	2.2%
18:00～19:00	57	2,686	2,743	2.1%
12時間合計	1,133	26,647	27,780	4.1%

12 時間交通量図



地点43 車崎東

調査日：令和3年11月17日(水)

	①→②				③→①			
	大型車	小型車	合計	大型車混入率	大型車	小型車	合計	大型車混入率
07:00～08:00	2	85	87	2.3%	12	338	350	3.4%
08:00～09:00	12	114	126	9.5%	5	403	408	1.2%
09:00～10:00	11	83	94	11.7%	28	324	352	8.0%
10:00～11:00	9	118	127	7.1%	27	291	318	8.5%
11:00～12:00	1	78	79	1.3%	14	259	273	5.1%
12:00～13:00	5	82	87	5.7%	13	337	350	3.7%
13:00～14:00	7	81	88	8.0%	7	263	270	2.6%
14:00～15:00	12	94	106	11.3%	14	373	387	3.6%
15:00～16:00	13	110	123	10.6%	23	363	386	6.0%
16:00～17:00	0	113	113	0.0%	10	380	390	2.6%
17:00～18:00	0	120	120	0.0%	6	458	464	1.3%
18:00～19:00	7	93	100	7.0%	6	555	561	1.1%
12時間合計	79	1,171	1,250	6.3%	165	4,344	4,509	3.7%

	①→③				③→②			
	大型車	小型車	合計	大型車混入率	大型車	小型車	合計	大型車混入率
07:00～08:00	4	414	418	1.0%	10	115	125	8.0%
08:00～09:00	5	394	399	1.3%	12	176	188	6.4%
09:00～10:00	24	314	338	7.1%	10	161	171	5.8%
10:00～11:00	13	244	257	5.1%	14	174	188	7.4%
11:00～12:00	17	303	320	5.3%	8	154	162	4.9%
12:00～13:00	11	317	328	3.4%	11	165	176	6.3%
13:00～14:00	2	258	260	0.8%	23	165	188	12.2%
14:00～15:00	6	316	322	1.9%	14	137	151	9.3%
15:00～16:00	24	309	333	7.2%	14	150	164	8.5%
16:00～17:00	9	300	309	2.9%	4	156	160	2.5%
17:00～18:00	5	242	247	2.0%	4	176	180	2.2%
18:00～19:00	6	384	390	1.5%	8	197	205	3.9%
12時間合計	126	3,795	3,921	3.2%	132	1,926	2,058	6.4%

	③→⑤			
	大型車	小型車	合計	大型車混入率
07:00～08:00	1	8	9	11.1%
08:00～09:00	0	27	27	0.0%
09:00～10:00	1	39	40	2.5%
10:00～11:00	1	43	44	2.3%
11:00～12:00	0	44	44	0.0%
12:00～13:00	0	47	47	0.0%
13:00～14:00	0	43	43	0.0%
14:00～15:00	0	46	46	0.0%
15:00～16:00	0	65	65	0.0%
16:00～17:00	0	59	59	0.0%
17:00～18:00	0	59	59	0.0%
18:00～19:00	0	64	64	0.0%
12時間合計	3	544	547	0.5%

地点43 車崎東

調査日：令和3年11月17日(水)

	④→①				④→⑤			
	大型車	小型車	合計	大型車混入率	大型車	小型車	合計	大型車混入率
07:00～08:00	0	67	67	0.0%	0	2	2	0.0%
08:00～09:00	0	68	68	0.0%	0	3	3	0.0%
09:00～10:00	2	65	67	3.0%	0	6	6	0.0%
10:00～11:00	7	53	60	11.7%	0	5	5	0.0%
11:00～12:00	2	60	62	3.2%	0	8	8	0.0%
12:00～13:00	3	64	67	4.5%	0	10	10	0.0%
13:00～14:00	2	102	104	1.9%	0	13	13	0.0%
14:00～15:00	0	102	102	0.0%	0	6	6	0.0%
15:00～16:00	0	104	104	0.0%	0	8	8	0.0%
16:00～17:00	2	73	75	2.7%	0	8	8	0.0%
17:00～18:00	0	108	108	0.0%	0	11	11	0.0%
18:00～19:00	0	111	111	0.0%	0	11	11	0.0%
12時間合計	18	977	995	1.8%	0	91	91	0.0%

	④→②			
	大型車	小型車	合計	大型車混入率
07:00～08:00	65	1,285	1,350	4.8%
08:00～09:00	71	1,210	1,281	5.5%
09:00～10:00	54	1,104	1,158	4.7%
10:00～11:00	39	1,084	1,123	3.5%
11:00～12:00	8	833	841	1.0%
12:00～13:00	38	953	991	3.8%
13:00～14:00	73	948	1,021	7.1%
14:00～15:00	38	892	930	4.1%
15:00～16:00	47	914	961	4.9%
16:00～17:00	8	1,117	1,125	0.7%
17:00～18:00	4	1,111	1,115	0.4%
18:00～19:00	29	1,069	1,098	2.6%
12時間合計	474	12,520	12,994	3.6%

	④→③			
	大型車	小型車	合計	大型車混入率
07:00～08:00	5	425	430	1.2%
08:00～09:00	4	357	361	1.1%
09:00～10:00	18	235	253	7.1%
10:00～11:00	23	255	278	8.3%
11:00～12:00	15	244	259	5.8%
12:00～13:00	2	289	291	0.7%
13:00～14:00	1	250	251	0.4%
14:00～15:00	8	306	314	2.5%
15:00～16:00	10	249	259	3.9%
16:00～17:00	8	252	260	3.1%
17:00～18:00	3	283	286	1.0%
18:00～19:00	0	228	228	0.0%
12時間合計	97	3,373	3,470	2.8%

地点43 車崎東

調査日：令和3年11月17日(水)

	流入①			
	大型車	小型車	合計	大型車混入率
07:00～08:00	6	499	505	1.2%
08:00～09:00	17	508	525	3.2%
09:00～10:00	35	397	432	8.1%
10:00～11:00	22	362	384	5.7%
11:00～12:00	18	381	399	4.5%
12:00～13:00	16	399	415	3.9%
13:00～14:00	9	339	348	2.6%
14:00～15:00	18	410	428	4.2%
15:00～16:00	37	419	456	8.1%
16:00～17:00	9	413	422	2.1%
17:00～18:00	5	362	367	1.4%
18:00～19:00	13	477	490	2.7%
12時間合計	205	4,966	5,171	4.0%

	流出①				流出②			
	大型車	小型車	合計	大型車混入率	大型車	小型車	合計	大型車混入率
07:00～08:00	12	405	417	2.9%	77	1,485	1,562	4.9%
08:00～09:00	5	471	476	1.1%	95	1,500	1,595	6.0%
09:00～10:00	30	389	419	7.2%	75	1,348	1,423	5.3%
10:00～11:00	34	344	378	9.0%	62	1,376	1,438	4.3%
11:00～12:00	16	319	335	4.8%	17	1,065	1,082	1.6%
12:00～13:00	16	401	417	3.8%	54	1,200	1,254	4.3%
13:00～14:00	9	365	374	2.4%	103	1,194	1,297	7.9%
14:00～15:00	14	475	489	2.9%	64	1,123	1,187	5.4%
15:00～16:00	23	467	490	4.7%	74	1,174	1,248	5.9%
16:00～17:00	12	453	465	2.6%	12	1,386	1,398	0.9%
17:00～18:00	6	566	572	1.0%	8	1,407	1,415	0.6%
18:00～19:00	6	666	672	0.9%	44	1,359	1,403	3.1%
12時間合計	183	5,321	5,504	3.3%	685	15,617	16,302	4.2%

	断面①				断面②			
	大型車	小型車	合計	大型車混入率	大型車	小型車	合計	大型車混入率
07:00～08:00	18	904	922	2.0%	77	1,485	1,562	4.9%
08:00～09:00	22	979	1,001	2.2%	95	1,500	1,595	6.0%
09:00～10:00	65	786	851	7.6%	75	1,348	1,423	5.3%
10:00～11:00	56	706	762	7.3%	62	1,376	1,438	4.3%
11:00～12:00	34	700	734	4.6%	17	1,065	1,082	1.6%
12:00～13:00	32	800	832	3.8%	54	1,200	1,254	4.3%
13:00～14:00	18	704	722	2.5%	103	1,194	1,297	7.9%
14:00～15:00	32	885	917	3.5%	64	1,123	1,187	5.4%
15:00～16:00	60	886	946	6.3%	74	1,174	1,248	5.9%
16:00～17:00	21	866	887	2.4%	12	1,386	1,398	0.9%
17:00～18:00	11	928	939	1.2%	8	1,407	1,415	0.6%
18:00～19:00	19	1,143	1,162	1.6%	44	1,359	1,403	3.1%
12時間合計	388	10,287	10,675	3.6%	685	15,617	16,302	4.2%

地点43 車崎東

調査日：令和3年11月17日(水)

	流入③				流入④			
	大型車	小型車	合計	大型車混入率	大型車	小型車	合計	大型車混入率
07:00～08:00	23	461	484	4.8%	70	1,779	1,849	3.8%
08:00～09:00	17	606	623	2.7%	75	1,638	1,713	4.4%
09:00～10:00	39	524	563	6.9%	74	1,410	1,484	5.0%
10:00～11:00	42	508	550	7.6%	69	1,397	1,466	4.7%
11:00～12:00	22	457	479	4.6%	25	1,145	1,170	2.1%
12:00～13:00	24	549	573	4.2%	43	1,316	1,359	3.2%
13:00～14:00	30	471	501	6.0%	76	1,313	1,389	5.5%
14:00～15:00	28	556	584	4.8%	46	1,306	1,352	3.4%
15:00～16:00	37	578	615	6.0%	57	1,275	1,332	4.3%
16:00～17:00	14	595	609	2.3%	18	1,450	1,468	1.2%
17:00～18:00	10	693	703	1.4%	7	1,513	1,520	0.5%
18:00～19:00	14	816	830	1.7%	29	1,419	1,448	2.0%
12時間合計	300	6,814	7,114	4.2%	589	16,961	17,550	3.4%

	流出③			
	大型車	小型車	合計	大型車混入率
07:00～08:00	9	839	848	1.1%
08:00～09:00	9	751	760	1.2%
09:00～10:00	42	549	591	7.1%
10:00～11:00	36	499	535	6.7%
11:00～12:00	32	547	579	5.5%
12:00～13:00	13	606	619	2.1%
13:00～14:00	3	508	511	0.6%
14:00～15:00	14	622	636	2.2%
15:00～16:00	34	558	592	5.7%
16:00～17:00	17	552	569	3.0%
17:00～18:00	8	525	533	1.5%
18:00～19:00	6	612	618	1.0%
12時間合計	223	7,168	7,391	3.0%

	断面③				断面④			
	大型車	小型車	合計	大型車混入率	大型車	小型車	合計	大型車混入率
07:00～08:00	32	1,300	1,332	2.4%	70	1,779	1,849	3.8%
08:00～09:00	26	1,357	1,383	1.9%	75	1,638	1,713	4.4%
09:00～10:00	81	1,073	1,154	7.0%	74	1,410	1,484	5.0%
10:00～11:00	78	1,007	1,085	7.2%	69	1,397	1,466	4.7%
11:00～12:00	54	1,004	1,058	5.1%	25	1,145	1,170	2.1%
12:00～13:00	37	1,155	1,192	3.1%	43	1,316	1,359	3.2%
13:00～14:00	33	979	1,012	3.3%	76	1,313	1,389	5.5%
14:00～15:00	42	1,178	1,220	3.4%	46	1,306	1,352	3.4%
15:00～16:00	71	1,136	1,207	5.9%	57	1,275	1,332	4.3%
16:00～17:00	31	1,147	1,178	2.6%	18	1,450	1,468	1.2%
17:00～18:00	18	1,218	1,236	1.5%	7	1,513	1,520	0.5%
18:00～19:00	20	1,428	1,448	1.4%	29	1,419	1,448	2.0%
12時間合計	523	13,982	14,505	3.6%	589	16,961	17,550	3.4%

地点43 車崎東

調査日：令和3年11月17日(水)

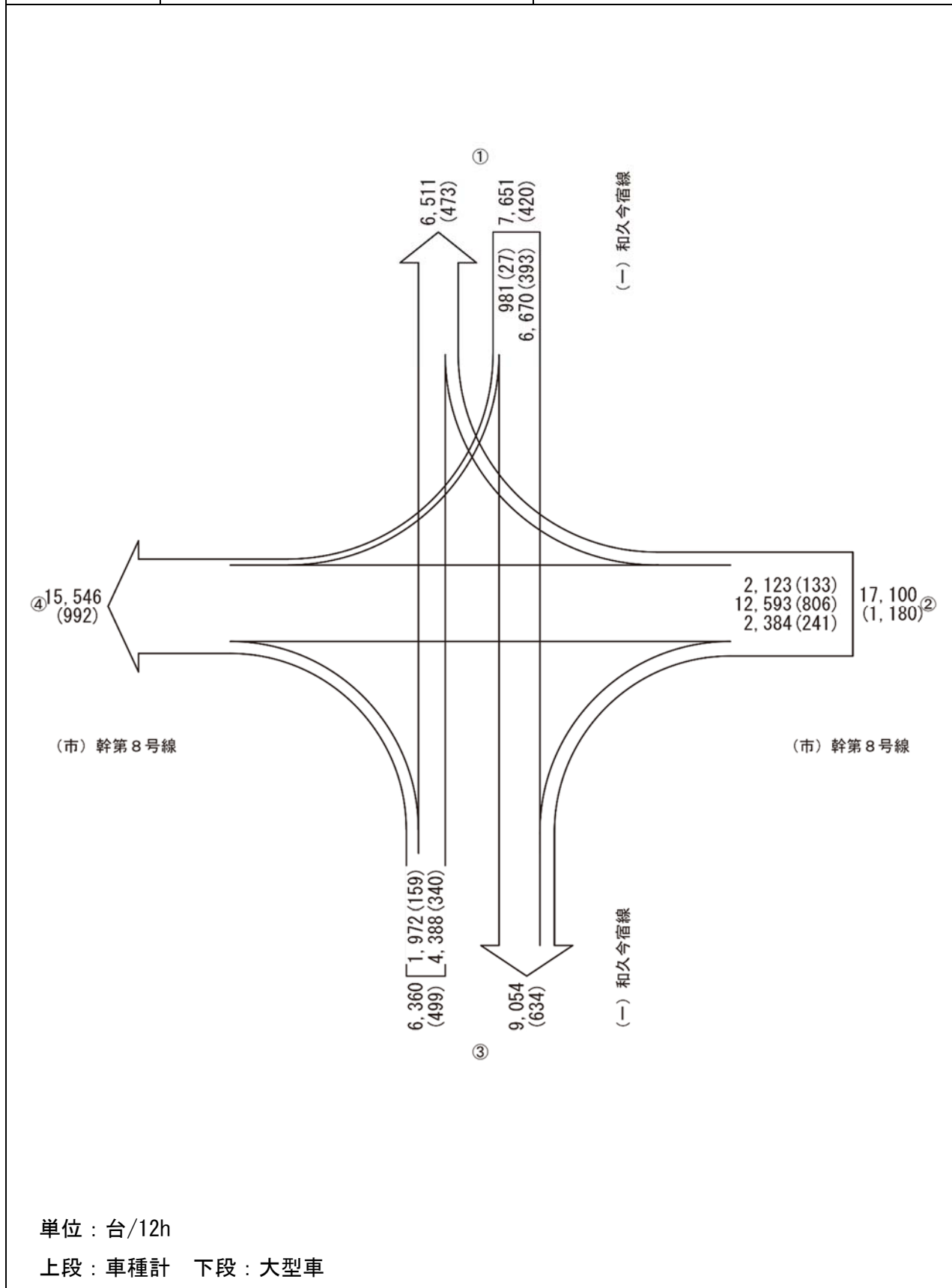
	流出⑤			
	大型車	小型車	合計	大型車混入率
07:00～08:00	1	10	11	9.1%
08:00～09:00	0	30	30	0.0%
09:00～10:00	1	45	46	2.2%
10:00～11:00	1	48	49	2.0%
11:00～12:00	0	52	52	0.0%
12:00～13:00	0	57	57	0.0%
13:00～14:00	0	56	56	0.0%
14:00～15:00	0	52	52	0.0%
15:00～16:00	0	73	73	0.0%
16:00～17:00	0	67	67	0.0%
17:00～18:00	0	70	70	0.0%
18:00～19:00	0	75	75	0.0%
12時間合計	3	635	638	0.5%

	断面⑤			
	大型車	小型車	合計	大型車混入率
07:00～08:00	1	10	11	9.1%
08:00～09:00	0	30	30	0.0%
09:00～10:00	1	45	46	2.2%
10:00～11:00	1	48	49	2.0%
11:00～12:00	0	52	52	0.0%
12:00～13:00	0	57	57	0.0%
13:00～14:00	0	56	56	0.0%
14:00～15:00	0	52	52	0.0%
15:00～16:00	0	73	73	0.0%
16:00～17:00	0	67	67	0.0%
17:00～18:00	0	70	70	0.0%
18:00～19:00	0	75	75	0.0%
12時間合計	3	635	638	0.5%

	交差点交通量			
	大型車	小型車	合計	大型車混入率
07:00～08:00	99	2,739	2,838	3.5%
08:00～09:00	109	2,752	2,861	3.8%
09:00～10:00	148	2,331	2,479	6.0%
10:00～11:00	133	2,267	2,400	5.5%
11:00～12:00	65	1,983	2,048	3.2%
12:00～13:00	83	2,264	2,347	3.5%
13:00～14:00	115	2,123	2,238	5.1%
14:00～15:00	92	2,272	2,364	3.9%
15:00～16:00	131	2,272	2,403	5.5%
16:00～17:00	41	2,458	2,499	1.6%
17:00～18:00	22	2,568	2,590	0.8%
18:00～19:00	56	2,712	2,768	2.0%
12時間合計	1,094	28,741	29,835	3.7%

12 時間交通量図

地点 44	車崎南	調査日：令和3年11月17日（水）
-------	-----	-------------------



地点44 車崎南

調査日：令和3年11月17日(水)

	①→③				②→①			
	大型車	小型車	合計	大型車混入率	大型車	小型車	合計	大型車混入率
07:00～08:00	47	801	848	5.5%	9	130	139	6.5%
08:00～09:00	42	653	695	6.0%	16	136	152	10.5%
09:00～10:00	49	500	549	8.9%	17	127	144	11.8%
10:00～11:00	48	448	496	9.7%	20	132	152	13.2%
11:00～12:00	41	475	516	7.9%	12	119	131	9.2%
12:00～13:00	16	510	526	3.0%	4	144	148	2.7%
13:00～14:00	42	408	450	9.3%	8	107	115	7.0%
14:00～15:00	32	572	604	5.3%	7	201	208	3.4%
15:00～16:00	30	464	494	6.1%	12	167	179	6.7%
16:00～17:00	22	477	499	4.4%	14	233	247	5.7%
17:00～18:00	16	507	523	3.1%	11	283	294	3.7%
18:00～19:00	8	462	470	1.7%	3	211	214	1.4%
12時間合計	393	6,277	6,670	5.9%	133	1,990	2,123	6.3%

	①→④				②→③			
	大型車	小型車	合計	大型車混入率	大型車	小型車	合計	大型車混入率
07:00～08:00	3	52	55	5.5%	16	177	193	8.3%
08:00～09:00	3	75	78	3.8%	32	178	210	15.2%
09:00～10:00	3	58	61	4.9%	21	192	213	9.9%
10:00～11:00	1	85	86	1.2%	31	181	212	14.6%
11:00～12:00	1	75	76	1.3%	23	174	197	11.7%
12:00～13:00	2	63	65	3.1%	11	166	177	6.2%
13:00～14:00	4	83	87	4.6%	33	161	194	17.0%
14:00～15:00	2	102	104	1.9%	24	200	224	10.7%
15:00～16:00	3	92	95	3.2%	24	206	230	10.4%
16:00～17:00	5	76	81	6.2%	14	189	203	6.9%
17:00～18:00	0	106	106	0.0%	7	176	183	3.8%
18:00～19:00	0	87	87	0.0%	5	143	148	3.4%
12時間合計	27	954	981	2.8%	241	2,143	2,384	10.1%

	②→④			
	大型車	小型車	合計	大型車混入率
07:00～08:00	81	1,094	1,175	6.9%
08:00～09:00	67	1,118	1,185	5.7%
09:00～10:00	78	691	769	10.1%
10:00～11:00	58	759	817	7.1%
11:00～12:00	69	913	982	7.0%
12:00～13:00	54	753	807	6.7%
13:00～14:00	81	995	1,076	7.5%
14:00～15:00	85	1,009	1,094	7.8%
15:00～16:00	80	1,021	1,101	7.3%
16:00～17:00	69	1,009	1,078	6.4%
17:00～18:00	49	1,192	1,241	3.9%
18:00～19:00	35	1,233	1,268	2.8%
12時間合計	806	11,787	12,593	6.4%

地点44 車崎南

調査日：令和3年11月17日(水)

	③→①			
	大型車	小型車	合計	大型車混入率
07:00～08:00	28	309	337	8.3%
08:00～09:00	31	317	348	8.9%
09:00～10:00	34	297	331	10.3%
10:00～11:00	37	335	372	9.9%
11:00～12:00	29	296	325	8.9%
12:00～13:00	32	325	357	9.0%
13:00～14:00	41	282	323	12.7%
14:00～15:00	27	355	382	7.1%
15:00～16:00	37	341	378	9.8%
16:00～17:00	25	362	387	6.5%
17:00～18:00	14	429	443	3.2%
18:00～19:00	5	400	405	1.2%
12時間合計	340	4,048	4,388	7.7%

	③→④			
	大型車	小型車	合計	大型車混入率
07:00～08:00	12	114	126	9.5%
08:00～09:00	12	132	144	8.3%
09:00～10:00	30	132	162	18.5%
10:00～11:00	19	165	184	10.3%
11:00～12:00	14	185	199	7.0%
12:00～13:00	7	140	147	4.8%
13:00～14:00	24	183	207	11.6%
14:00～15:00	11	175	186	5.9%
15:00～16:00	12	169	181	6.6%
16:00～17:00	7	169	176	4.0%
17:00～18:00	9	110	119	7.6%
18:00～19:00	2	139	141	1.4%
12時間合計	159	1,813	1,972	8.1%

地点44 車崎南

調査日：令和3年11月17日(水)

	流入①				流入②			
	大型車	小型車	合計	大型車混入率	大型車	小型車	合計	大型車混入率
07:00～08:00	50	853	903	5.5%	106	1,401	1,507	7.0%
08:00～09:00	45	728	773	5.8%	115	1,432	1,547	7.4%
09:00～10:00	52	558	610	8.5%	116	1,010	1,126	10.3%
10:00～11:00	49	533	582	8.4%	109	1,072	1,181	9.2%
11:00～12:00	42	550	592	7.1%	104	1,206	1,310	7.9%
12:00～13:00	18	573	591	3.0%	69	1,063	1,132	6.1%
13:00～14:00	46	491	537	8.6%	122	1,263	1,385	8.8%
14:00～15:00	34	674	708	4.8%	116	1,410	1,526	7.6%
15:00～16:00	33	556	589	5.6%	116	1,394	1,510	7.7%
16:00～17:00	27	553	580	4.7%	97	1,431	1,528	6.3%
17:00～18:00	16	613	629	2.5%	67	1,651	1,718	3.9%
18:00～19:00	8	549	557	1.4%	43	1,587	1,630	2.6%
12時間合計	420	7,231	7,651	5.5%	1,180	15,920	17,100	6.9%

	流出①			
	大型車	小型車	合計	大型車混入率
07:00～08:00	37	439	476	7.8%
08:00～09:00	47	453	500	9.4%
09:00～10:00	51	424	475	10.7%
10:00～11:00	57	467	524	10.9%
11:00～12:00	41	415	456	9.0%
12:00～13:00	36	469	505	7.1%
13:00～14:00	49	389	438	11.2%
14:00～15:00	34	556	590	5.8%
15:00～16:00	49	508	557	8.8%
16:00～17:00	39	595	634	6.2%
17:00～18:00	25	712	737	3.4%
18:00～19:00	8	611	619	1.3%
12時間合計	473	6,038	6,511	7.3%

	断面①				断面②			
	大型車	小型車	合計	大型車混入率	大型車	小型車	合計	大型車混入率
07:00～08:00	87	1,292	1,379	6.3%	106	1,401	1,507	7.0%
08:00～09:00	92	1,181	1,273	7.2%	115	1,432	1,547	7.4%
09:00～10:00	103	982	1,085	9.5%	116	1,010	1,126	10.3%
10:00～11:00	106	1,000	1,106	9.6%	109	1,072	1,181	9.2%
11:00～12:00	83	965	1,048	7.9%	104	1,206	1,310	7.9%
12:00～13:00	54	1,042	1,096	4.9%	69	1,063	1,132	6.1%
13:00～14:00	95	880	975	9.7%	122	1,263	1,385	8.8%
14:00～15:00	68	1,230	1,298	5.2%	116	1,410	1,526	7.6%
15:00～16:00	82	1,064	1,146	7.2%	116	1,394	1,510	7.7%
16:00～17:00	66	1,148	1,214	5.4%	97	1,431	1,528	6.3%
17:00～18:00	41	1,325	1,366	3.0%	67	1,651	1,718	3.9%
18:00～19:00	16	1,160	1,176	1.4%	43	1,587	1,630	2.6%
12時間合計	893	13,269	14,162	6.3%	1,180	15,920	17,100	6.9%

地点44 車崎南

調査日：令和3年11月17日(水)

	流入③			
	大型車	小型車	合計	大型車混入率
07:00～08:00	40	423	463	8.6%
08:00～09:00	43	449	492	8.7%
09:00～10:00	64	429	493	13.0%
10:00～11:00	56	500	556	10.1%
11:00～12:00	43	481	524	8.2%
12:00～13:00	39	465	504	7.7%
13:00～14:00	65	465	530	12.3%
14:00～15:00	38	530	568	6.7%
15:00～16:00	49	510	559	8.8%
16:00～17:00	32	531	563	5.7%
17:00～18:00	23	539	562	4.1%
18:00～19:00	7	539	546	1.3%
12時間合計	499	5,861	6,360	7.8%

	流出③				流出④			
	大型車	小型車	合計	大型車混入率	大型車	小型車	合計	大型車混入率
07:00～08:00	63	978	1,041	6.1%	96	1,260	1,356	7.1%
08:00～09:00	74	831	905	8.2%	82	1,325	1,407	5.8%
09:00～10:00	70	692	762	9.2%	111	881	992	11.2%
10:00～11:00	79	629	708	11.2%	78	1,009	1,087	7.2%
11:00～12:00	64	649	713	9.0%	84	1,173	1,257	6.7%
12:00～13:00	27	676	703	3.8%	63	956	1,019	6.2%
13:00～14:00	75	569	644	11.6%	109	1,261	1,370	8.0%
14:00～15:00	56	772	828	6.8%	98	1,286	1,384	7.1%
15:00～16:00	54	670	724	7.5%	95	1,282	1,377	6.9%
16:00～17:00	36	666	702	5.1%	81	1,254	1,335	6.1%
17:00～18:00	23	683	706	3.3%	58	1,408	1,466	4.0%
18:00～19:00	13	605	618	2.1%	37	1,459	1,496	2.5%
12時間合計	634	8,420	9,054	7.0%	992	14,554	15,546	6.4%

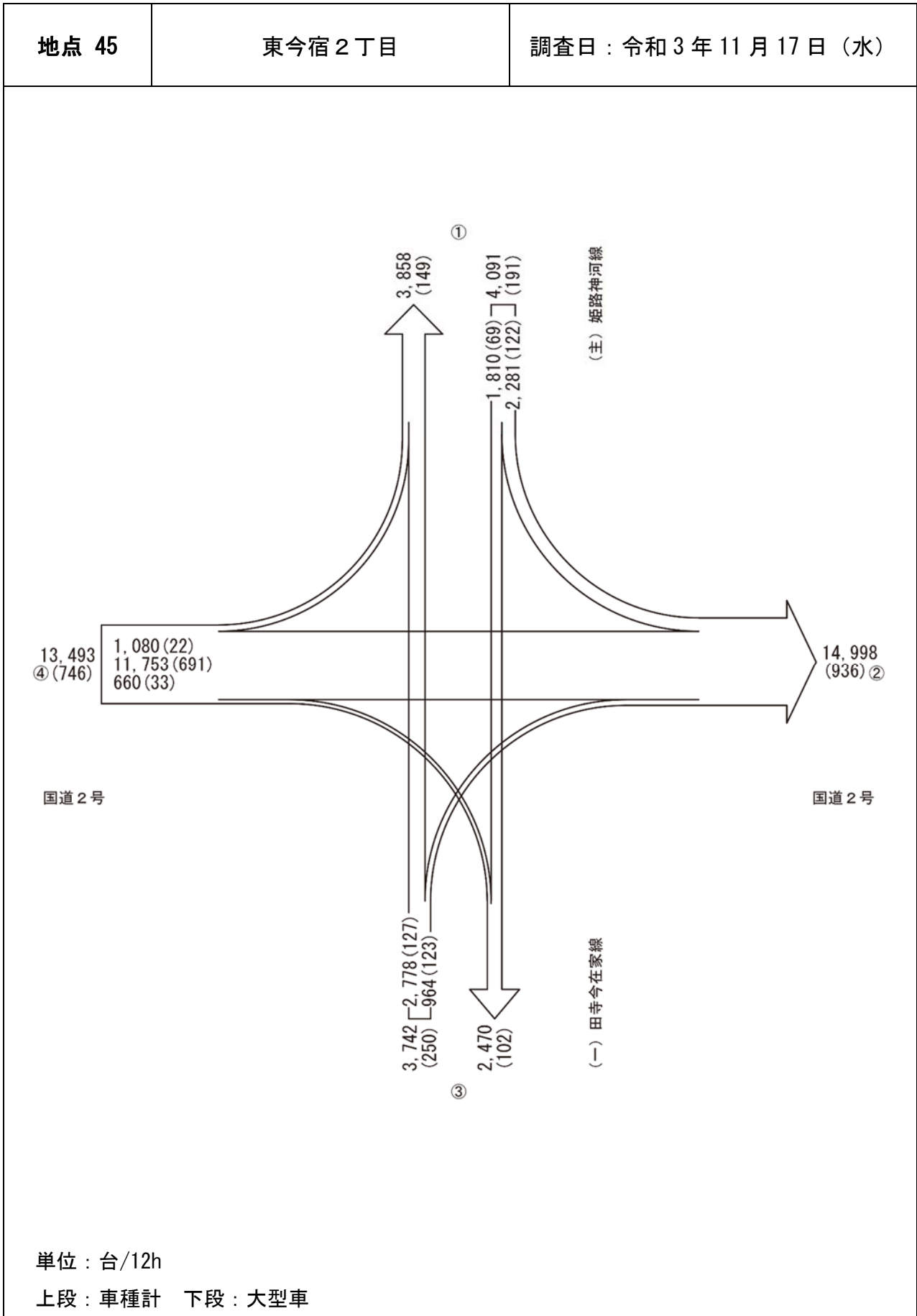
	断面③				断面④			
	大型車	小型車	合計	大型車混入率	大型車	小型車	合計	大型車混入率
07:00～08:00	103	1,401	1,504	6.8%	96	1,260	1,356	7.1%
08:00～09:00	117	1,280	1,397	8.4%	82	1,325	1,407	5.8%
09:00～10:00	134	1,121	1,255	10.7%	111	881	992	11.2%
10:00～11:00	135	1,129	1,264	10.7%	78	1,009	1,087	7.2%
11:00～12:00	107	1,130	1,237	8.6%	84	1,173	1,257	6.7%
12:00～13:00	66	1,141	1,207	5.5%	63	956	1,019	6.2%
13:00～14:00	140	1,034	1,174	11.9%	109	1,261	1,370	8.0%
14:00～15:00	94	1,302	1,396	6.7%	98	1,286	1,384	7.1%
15:00～16:00	103	1,180	1,283	8.0%	95	1,282	1,377	6.9%
16:00～17:00	68	1,197	1,265	5.4%	81	1,254	1,335	6.1%
17:00～18:00	46	1,222	1,268	3.6%	58	1,408	1,466	4.0%
18:00～19:00	20	1,144	1,164	1.7%	37	1,459	1,496	2.5%
12時間合計	1,133	14,281	15,414	7.4%	992	14,554	15,546	6.4%

地点44 車崎南

調査日：令和3年11月17日(水)

	交差点交通量			
	大型車	小型車	合計	大型車 混入率
07:00～08:00	196	2,677	2,873	6.8%
08:00～09:00	203	2,609	2,812	7.2%
09:00～10:00	232	1,997	2,229	10.4%
10:00～11:00	214	2,105	2,319	9.2%
11:00～12:00	189	2,237	2,426	7.8%
12:00～13:00	126	2,101	2,227	5.7%
13:00～14:00	233	2,219	2,452	9.5%
14:00～15:00	188	2,614	2,802	6.7%
15:00～16:00	198	2,460	2,658	7.4%
16:00～17:00	156	2,515	2,671	5.8%
17:00～18:00	106	2,803	2,909	3.6%
18:00～19:00	58	2,675	2,733	2.1%
12時間合計	2,099	29,012	31,111	6.7%

12時間交通量図



地点45 東今宿二丁目

調査日：令和3年11月17日(水)

	①→②				③→①			
	大型車	小型車	合計	大型車混入率	大型車	小型車	合計	大型車混入率
07:00～08:00	25	227	252	9.9%	10	103	113	8.8%
08:00～09:00	10	259	269	3.7%	10	180	190	5.3%
09:00～10:00	13	191	204	6.4%	18	186	204	8.8%
10:00～11:00	14	186	200	7.0%	10	236	246	4.1%
11:00～12:00	7	163	170	4.1%	2	165	167	1.2%
12:00～13:00	11	170	181	6.1%	11	310	321	3.4%
13:00～14:00	5	146	151	3.3%	18	176	194	9.3%
14:00～15:00	12	91	103	11.7%	9	241	250	3.6%
15:00～16:00	4	107	111	3.6%	8	217	225	3.6%
16:00～17:00	12	230	242	5.0%	4	230	234	1.7%
17:00～18:00	3	217	220	1.4%	10	334	344	2.9%
18:00～19:00	6	172	178	3.4%	17	273	290	5.9%
12時間合計	122	2,159	2,281	5.3%	127	2,651	2,778	4.6%

	①→③				③→②			
	大型車	小型車	合計	大型車混入率	大型車	小型車	合計	大型車混入率
07:00～08:00	7	122	129	5.4%	5	24	29	17.2%
08:00～09:00	6	147	153	3.9%	8	42	50	16.0%
09:00～10:00	4	118	122	3.3%	23	68	91	25.3%
10:00～11:00	3	147	150	2.0%	10	81	91	11.0%
11:00～12:00	3	125	128	2.3%	4	61	65	6.2%
12:00～13:00	5	184	189	2.6%	4	67	71	5.6%
13:00～14:00	32	188	220	14.5%	11	69	80	13.8%
14:00～15:00	4	158	162	2.5%	11	132	143	7.7%
15:00～16:00	2	144	146	1.4%	6	52	58	10.3%
16:00～17:00	1	154	155	0.6%	19	101	120	15.8%
17:00～18:00	2	161	163	1.2%	20	92	112	17.9%
18:00～19:00	0	93	93	0.0%	2	52	54	3.7%
12時間合計	69	1,741	1,810	3.8%	123	841	964	12.8%

地点45 東今宿二丁目

調査日：令和3年11月17日(水)

	④→①			
	大型車	小型車	合計	大型車混入率
07:00～08:00	3	31	34	8.8%
08:00～09:00	3	31	34	8.8%
09:00～10:00	4	96	100	4.0%
10:00～11:00	0	115	115	0.0%
11:00～12:00	0	83	83	0.0%
12:00～13:00	4	133	137	2.9%
13:00～14:00	4	90	94	4.3%
14:00～15:00	3	94	97	3.1%
15:00～16:00	0	84	84	0.0%
16:00～17:00	1	93	94	1.1%
17:00～18:00	0	85	85	0.0%
18:00～19:00	0	123	123	0.0%
12時間合計	22	1,058	1,080	2.0%

	④→②			
	大型車	小型車	合計	大型車混入率
07:00～08:00	66	1,419	1,485	4.4%
08:00～09:00	89	1,274	1,363	6.5%
09:00～10:00	111	1,002	1,113	10.0%
10:00～11:00	64	888	952	6.7%
11:00～12:00	21	793	814	2.6%
12:00～13:00	57	880	937	6.1%
13:00～14:00	63	529	592	10.6%
14:00～15:00	57	504	561	10.2%
15:00～16:00	42	751	793	5.3%
16:00～17:00	62	923	985	6.3%
17:00～18:00	29	1,209	1,238	2.3%
18:00～19:00	30	890	920	3.3%
12時間合計	691	11,062	11,753	5.9%

	④→③			
	大型車	小型車	合計	大型車混入率
07:00～08:00	3	33	36	8.3%
08:00～09:00	4	31	35	11.4%
09:00～10:00	4	51	55	7.3%
10:00～11:00	0	62	62	0.0%
11:00～12:00	0	42	42	0.0%
12:00～13:00	4	71	75	5.3%
13:00～14:00	1	43	44	2.3%
14:00～15:00	5	55	60	8.3%
15:00～16:00	2	46	48	4.2%
16:00～17:00	2	42	44	4.5%
17:00～18:00	0	44	44	0.0%
18:00～19:00	8	107	115	7.0%
12時間合計	33	627	660	5.0%

地点45 東今宿二丁目

調査日：令和3年11月17日(水)

	流入①			
	大型車	小型車	合計	大型車混入率
07:00～08:00	32	349	381	8.4%
08:00～09:00	16	406	422	3.8%
09:00～10:00	17	309	326	5.2%
10:00～11:00	17	333	350	4.9%
11:00～12:00	10	288	298	3.4%
12:00～13:00	16	354	370	4.3%
13:00～14:00	37	334	371	10.0%
14:00～15:00	16	249	265	6.0%
15:00～16:00	6	251	257	2.3%
16:00～17:00	13	384	397	3.3%
17:00～18:00	5	378	383	1.3%
18:00～19:00	6	265	271	2.2%
12時間合計	191	3,900	4,091	4.7%

	流出①				流出②			
	大型車	小型車	合計	大型車混入率	大型車	小型車	合計	大型車混入率
07:00～08:00	13	134	147	8.8%	96	1,670	1,766	5.4%
08:00～09:00	13	211	224	5.8%	107	1,575	1,682	6.4%
09:00～10:00	22	282	304	7.2%	147	1,261	1,408	10.4%
10:00～11:00	10	351	361	2.8%	88	1,155	1,243	7.1%
11:00～12:00	2	248	250	0.8%	32	1,017	1,049	3.1%
12:00～13:00	15	443	458	3.3%	72	1,117	1,189	6.1%
13:00～14:00	22	266	288	7.6%	79	744	823	9.6%
14:00～15:00	12	335	347	3.5%	80	727	807	9.9%
15:00～16:00	8	301	309	2.6%	52	910	962	5.4%
16:00～17:00	5	323	328	1.5%	93	1,254	1,347	6.9%
17:00～18:00	10	419	429	2.3%	52	1,518	1,570	3.3%
18:00～19:00	17	396	413	4.1%	38	1,114	1,152	3.3%
12時間合計	149	3,709	3,858	3.9%	936	14,062	14,998	6.2%

	断面①				断面②			
	大型車	小型車	合計	大型車混入率	大型車	小型車	合計	大型車混入率
07:00～08:00	45	483	528	8.5%	96	1,670	1,766	5.4%
08:00～09:00	29	617	646	4.5%	107	1,575	1,682	6.4%
09:00～10:00	39	591	630	6.2%	147	1,261	1,408	10.4%
10:00～11:00	27	684	711	3.8%	88	1,155	1,243	7.1%
11:00～12:00	12	536	548	2.2%	32	1,017	1,049	3.1%
12:00～13:00	31	797	828	3.7%	72	1,117	1,189	6.1%
13:00～14:00	59	600	659	9.0%	79	744	823	9.6%
14:00～15:00	28	584	612	4.6%	80	727	807	9.9%
15:00～16:00	14	552	566	2.5%	52	910	962	5.4%
16:00～17:00	18	707	725	2.5%	93	1,254	1,347	6.9%
17:00～18:00	15	797	812	1.8%	52	1,518	1,570	3.3%
18:00～19:00	23	661	684	3.4%	38	1,114	1,152	3.3%
12時間合計	340	7,609	7,949	4.3%	936	14,062	14,998	6.2%

地点45 東今宿二丁目

調査日：令和3年11月17日(水)

	流入③				流入④			
	大型車	小型車	合計	大型車混入率	大型車	小型車	合計	大型車混入率
07:00～08:00	15	127	142	10.6%	72	1,483	1,555	4.6%
08:00～09:00	18	222	240	7.5%	96	1,336	1,432	6.7%
09:00～10:00	41	254	295	13.9%	119	1,149	1,268	9.4%
10:00～11:00	20	317	337	5.9%	64	1,065	1,129	5.7%
11:00～12:00	6	226	232	2.6%	21	918	939	2.2%
12:00～13:00	15	377	392	3.8%	65	1,084	1,149	5.7%
13:00～14:00	29	245	274	10.6%	68	662	730	9.3%
14:00～15:00	20	373	393	5.1%	65	653	718	9.1%
15:00～16:00	14	269	283	4.9%	44	881	925	4.8%
16:00～17:00	23	331	354	6.5%	65	1,058	1,123	5.8%
17:00～18:00	30	426	456	6.6%	29	1,338	1,367	2.1%
18:00～19:00	19	325	344	5.5%	38	1,120	1,158	3.3%
12時間合計	250	3,492	3,742	6.7%	746	12,747	13,493	5.5%

	流出③			
	大型車	小型車	合計	大型車混入率
07:00～08:00	10	155	165	6.1%
08:00～09:00	10	178	188	5.3%
09:00～10:00	8	169	177	4.5%
10:00～11:00	3	209	212	1.4%
11:00～12:00	3	167	170	1.8%
12:00～13:00	9	255	264	3.4%
13:00～14:00	33	231	264	12.5%
14:00～15:00	9	213	222	4.1%
15:00～16:00	4	190	194	2.1%
16:00～17:00	3	196	199	1.5%
17:00～18:00	2	205	207	1.0%
18:00～19:00	8	200	208	3.8%
12時間合計	102	2,368	2,470	4.1%

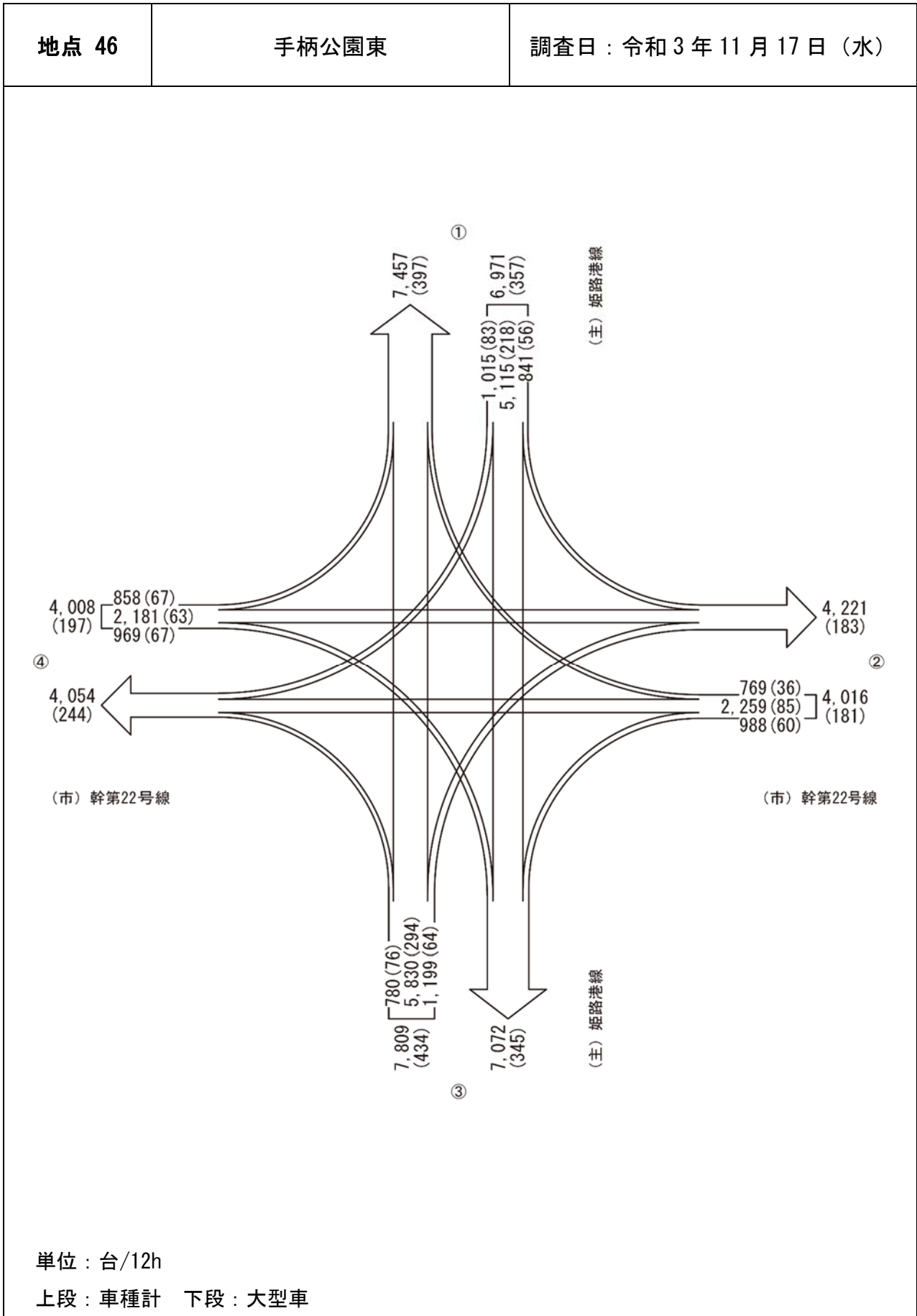
	断面③				断面④			
	大型車	小型車	合計	大型車混入率	大型車	小型車	合計	大型車混入率
07:00～08:00	25	282	307	8.1%	72	1,483	1,555	4.6%
08:00～09:00	28	400	428	6.5%	96	1,336	1,432	6.7%
09:00～10:00	49	423	472	10.4%	119	1,149	1,268	9.4%
10:00～11:00	23	526	549	4.2%	64	1,065	1,129	5.7%
11:00～12:00	9	393	402	2.2%	21	918	939	2.2%
12:00～13:00	24	632	656	3.7%	65	1,084	1,149	5.7%
13:00～14:00	62	476	538	11.5%	68	662	730	9.3%
14:00～15:00	29	586	615	4.7%	65	653	718	9.1%
15:00～16:00	18	459	477	3.8%	44	881	925	4.8%
16:00～17:00	26	527	553	4.7%	65	1,058	1,123	5.8%
17:00～18:00	32	631	663	4.8%	29	1,338	1,367	2.1%
18:00～19:00	27	525	552	4.9%	38	1,120	1,158	3.3%
12時間合計	352	5,860	6,212	5.7%	746	12,747	13,493	5.5%

地点45 東今宿二丁目

調査日: 令和3年11月17日(水)

	交差点交通量			
	大型車	小型車	合計	大型車 混入率
07:00~08:00	119	1,959	2,078	5.7%
08:00~09:00	130	1,964	2,094	6.2%
09:00~10:00	177	1,712	1,889	9.4%
10:00~11:00	101	1,715	1,816	5.6%
11:00~12:00	37	1,432	1,469	2.5%
12:00~13:00	96	1,815	1,911	5.0%
13:00~14:00	134	1,241	1,375	9.7%
14:00~15:00	101	1,275	1,376	7.3%
15:00~16:00	64	1,401	1,465	4.4%
16:00~17:00	101	1,773	1,874	5.4%
17:00~18:00	64	2,142	2,206	2.9%
18:00~19:00	63	1,710	1,773	3.6%
12時間合計	1,187	20,139	21,326	5.6%

12 時間交通量図



地点46 手柄公園東

調査日：令和3年11月17日(水)

	①→②				②→①			
	大型車	小型車	合計	大型車混入率	大型車	小型車	合計	大型車混入率
07:00～08:00	3	29	32	9.4%	1	67	68	1.5%
08:00～09:00	7	75	82	8.5%	11	48	59	18.6%
09:00～10:00	8	64	72	11.1%	3	69	72	4.2%
10:00～11:00	7	74	81	8.6%	5	74	79	6.3%
11:00～12:00	4	76	80	5.0%	3	71	74	4.1%
12:00～13:00	5	71	76	6.6%	4	64	68	5.9%
13:00～14:00	0	76	76	0.0%	2	69	71	2.8%
14:00～15:00	1	64	65	1.5%	1	65	66	1.5%
15:00～16:00	7	67	74	9.5%	2	54	56	3.6%
16:00～17:00	11	62	73	15.1%	1	49	50	2.0%
17:00～18:00	2	75	77	2.6%	0	54	54	0.0%
18:00～19:00	1	52	53	1.9%	3	49	52	5.8%
12時間合計	56	785	841	6.7%	36	733	769	4.7%

	①→③				②→③			
	大型車	小型車	合計	大型車混入率	大型車	小型車	合計	大型車混入率
07:00～08:00	16	414	430	3.7%	7	41	48	14.6%
08:00～09:00	16	359	375	4.3%	5	47	52	9.6%
09:00～10:00	26	355	381	6.8%	12	60	72	16.7%
10:00～11:00	23	402	425	5.4%	8	100	108	7.4%
11:00～12:00	22	427	449	4.9%	1	83	84	1.2%
12:00～13:00	22	415	437	5.0%	8	84	92	8.7%
13:00～14:00	14	399	413	3.4%	3	83	86	3.5%
14:00～15:00	28	399	427	6.6%	2	72	74	2.7%
15:00～16:00	16	400	416	3.8%	2	88	90	2.2%
16:00～17:00	22	380	402	5.5%	5	90	95	5.3%
17:00～18:00	7	535	542	1.3%	2	98	100	2.0%
18:00～19:00	6	412	418	1.4%	5	82	87	5.7%
12時間合計	218	4,897	5,115	4.3%	60	928	988	6.1%

	①→④				②→④			
	大型車	小型車	合計	大型車混入率	大型車	小型車	合計	大型車混入率
07:00～08:00	8	53	61	13.1%	7	165	172	4.1%
08:00～09:00	5	68	73	6.8%	11	162	173	6.4%
09:00～10:00	7	65	72	9.7%	10	155	165	6.1%
10:00～11:00	8	63	71	11.3%	8	168	176	4.5%
11:00～12:00	12	95	107	11.2%	7	174	181	3.9%
12:00～13:00	9	82	91	9.9%	6	206	212	2.8%
13:00～14:00	3	82	85	3.5%	6	198	204	2.9%
14:00～15:00	8	74	82	9.8%	12	183	195	6.2%
15:00～16:00	14	77	91	15.4%	6	203	209	2.9%
16:00～17:00	5	86	91	5.5%	6	172	178	3.4%
17:00～18:00	3	94	97	3.1%	2	207	209	1.0%
18:00～19:00	1	93	94	1.1%	4	181	185	2.2%
12時間合計	83	932	1,015	8.2%	85	2,174	2,259	3.8%

地点46 手柄公園東

調査日：令和3年11月17日(水)

	③→①				④→①			
	大型車	小型車	合計	大型車混入率	大型車	小型車	合計	大型車混入率
07:00～08:00	15	447	462	3.2%	5	34	39	12.8%
08:00～09:00	56	560	616	9.1%	4	58	62	6.5%
09:00～10:00	44	434	478	9.2%	13	84	97	13.4%
10:00～11:00	33	403	436	7.6%	4	55	59	6.8%
11:00～12:00	17	441	458	3.7%	7	84	91	7.7%
12:00～13:00	22	463	485	4.5%	4	80	84	4.8%
13:00～14:00	24	405	429	5.6%	5	57	62	8.1%
14:00～15:00	24	468	492	4.9%	12	52	64	18.8%
15:00～16:00	21	410	431	4.9%	3	63	66	4.5%
16:00～17:00	19	474	493	3.9%	4	90	94	4.3%
17:00～18:00	10	511	521	1.9%	3	57	60	5.0%
18:00～19:00	9	520	529	1.7%	3	77	80	3.8%
12時間合計	294	5,536	5,830	5.0%	67	791	858	7.8%

	③→②				④→②			
	大型車	小型車	合計	大型車混入率	大型車	小型車	合計	大型車混入率
07:00～08:00	4	69	73	5.5%	9	162	171	5.3%
08:00～09:00	10	90	100	10.0%	4	167	171	2.3%
09:00～10:00	11	86	97	11.3%	9	213	222	4.1%
10:00～11:00	6	71	77	7.8%	4	188	192	2.1%
11:00～12:00	6	112	118	5.1%	4	189	193	2.1%
12:00～13:00	7	87	94	7.4%	7	166	173	4.0%
13:00～14:00	4	87	91	4.4%	3	159	162	1.9%
14:00～15:00	5	106	111	4.5%	11	193	204	5.4%
15:00～16:00	3	95	98	3.1%	3	163	166	1.8%
16:00～17:00	5	97	102	4.9%	3	147	150	2.0%
17:00～18:00	2	117	119	1.7%	4	187	191	2.1%
18:00～19:00	1	118	119	0.8%	2	184	186	1.1%
12時間合計	64	1,135	1,199	5.3%	63	2,118	2,181	2.9%

	③→④				④→③			
	大型車	小型車	合計	大型車混入率	大型車	小型車	合計	大型車混入率
07:00～08:00	3	51	54	5.6%	7	85	92	7.6%
08:00～09:00	19	57	76	25.0%	9	67	76	11.8%
09:00～10:00	6	58	64	9.4%	11	65	76	14.5%
10:00～11:00	9	49	58	15.5%	3	56	59	5.1%
11:00～12:00	5	54	59	8.5%	6	63	69	8.7%
12:00～13:00	6	61	67	9.0%	4	57	61	6.6%
13:00～14:00	5	51	56	8.9%	4	69	73	5.5%
14:00～15:00	6	66	72	8.3%	8	61	69	11.6%
15:00～16:00	3	45	48	6.3%	4	80	84	4.8%
16:00～17:00	13	65	78	16.7%	6	90	96	6.3%
17:00～18:00	1	76	77	1.3%	2	113	115	1.7%
18:00～19:00	0	71	71	0.0%	3	96	99	3.0%
12時間合計	76	704	780	9.7%	67	902	969	6.9%

地点46 手柄公園東

調査日：令和3年11月17日(水)

	流入①				流入②			
	大型車	小型車	合計	大型車混入率	大型車	小型車	合計	大型車混入率
07:00～08:00	27	496	523	5.2%	15	273	288	5.2%
08:00～09:00	28	502	530	5.3%	27	257	284	9.5%
09:00～10:00	41	484	525	7.8%	25	284	309	8.1%
10:00～11:00	38	539	577	6.6%	21	342	363	5.8%
11:00～12:00	38	598	636	6.0%	11	328	339	3.2%
12:00～13:00	36	568	604	6.0%	18	354	372	4.8%
13:00～14:00	17	557	574	3.0%	11	350	361	3.0%
14:00～15:00	37	537	574	6.4%	15	320	335	4.5%
15:00～16:00	37	544	581	6.4%	10	345	355	2.8%
16:00～17:00	38	528	566	6.7%	12	311	323	3.7%
17:00～18:00	12	704	716	1.7%	4	359	363	1.1%
18:00～19:00	8	557	565	1.4%	12	312	324	3.7%
12時間合計	357	6,614	6,971	5.1%	181	3,835	4,016	4.5%

	流出①				流出②			
	大型車	小型車	合計	大型車混入率	大型車	小型車	合計	大型車混入率
07:00～08:00	21	548	569	3.7%	16	260	276	5.8%
08:00～09:00	71	666	737	9.6%	21	332	353	5.9%
09:00～10:00	60	587	647	9.3%	28	363	391	7.2%
10:00～11:00	42	532	574	7.3%	17	333	350	4.9%
11:00～12:00	27	596	623	4.3%	14	377	391	3.6%
12:00～13:00	30	607	637	4.7%	19	324	343	5.5%
13:00～14:00	31	531	562	5.5%	7	322	329	2.1%
14:00～15:00	37	585	622	5.9%	17	363	380	4.5%
15:00～16:00	26	527	553	4.7%	13	325	338	3.8%
16:00～17:00	24	613	637	3.8%	19	306	325	5.8%
17:00～18:00	13	622	635	2.0%	8	379	387	2.1%
18:00～19:00	15	646	661	2.3%	4	354	358	1.1%
12時間合計	397	7,060	7,457	5.3%	183	4,038	4,221	4.3%

	断面①				断面②			
	大型車	小型車	合計	大型車混入率	大型車	小型車	合計	大型車混入率
07:00～08:00	48	1,044	1,092	4.4%	31	533	564	5.5%
08:00～09:00	99	1,168	1,267	7.8%	48	589	637	7.5%
09:00～10:00	101	1,071	1,172	8.6%	53	647	700	7.6%
10:00～11:00	80	1,071	1,151	7.0%	38	675	713	5.3%
11:00～12:00	65	1,194	1,259	5.2%	25	705	730	3.4%
12:00～13:00	66	1,175	1,241	5.3%	37	678	715	5.2%
13:00～14:00	48	1,088	1,136	4.2%	18	672	690	2.6%
14:00～15:00	74	1,122	1,196	6.2%	32	683	715	4.5%
15:00～16:00	63	1,071	1,134	5.6%	23	670	693	3.3%
16:00～17:00	62	1,141	1,203	5.2%	31	617	648	4.8%
17:00～18:00	25	1,326	1,351	1.9%	12	738	750	1.6%
18:00～19:00	23	1,203	1,226	1.9%	16	666	682	2.3%
12時間合計	754	13,674	14,428	5.2%	364	7,873	8,237	4.4%

地点46 手柄公園東

調査日：令和3年11月17日(水)

	流入③				流入④			
	大型車	小型車	合計	大型車混入率	大型車	小型車	合計	大型車混入率
07:00～08:00	22	567	589	3.7%	21	281	302	7.0%
08:00～09:00	85	707	792	10.7%	17	292	309	5.5%
09:00～10:00	61	578	639	9.5%	33	362	395	8.4%
10:00～11:00	48	523	571	8.4%	11	299	310	3.5%
11:00～12:00	28	607	635	4.4%	17	336	353	4.8%
12:00～13:00	35	611	646	5.4%	15	303	318	4.7%
13:00～14:00	33	543	576	5.7%	12	285	297	4.0%
14:00～15:00	35	640	675	5.2%	31	306	337	9.2%
15:00～16:00	27	550	577	4.7%	10	306	316	3.2%
16:00～17:00	37	636	673	5.5%	13	327	340	3.8%
17:00～18:00	13	704	717	1.8%	9	357	366	2.5%
18:00～19:00	10	709	719	1.4%	8	357	365	2.2%
12時間合計	434	7,375	7,809	5.6%	197	3,811	4,008	4.9%

	流出③				流出④			
	大型車	小型車	合計	大型車混入率	大型車	小型車	合計	大型車混入率
07:00～08:00	30	540	570	5.3%	18	269	287	6.3%
08:00～09:00	30	473	503	6.0%	35	287	322	10.9%
09:00～10:00	49	480	529	9.3%	23	278	301	7.6%
10:00～11:00	34	558	592	5.7%	25	280	305	8.2%
11:00～12:00	29	573	602	4.8%	24	323	347	6.9%
12:00～13:00	34	556	590	5.8%	21	349	370	5.7%
13:00～14:00	21	551	572	3.7%	14	331	345	4.1%
14:00～15:00	38	532	570	6.7%	26	323	349	7.4%
15:00～16:00	22	568	590	3.7%	23	325	348	6.6%
16:00～17:00	33	560	593	5.6%	24	323	347	6.9%
17:00～18:00	11	746	757	1.5%	6	377	383	1.6%
18:00～19:00	14	590	604	2.3%	5	345	350	1.4%
12時間合計	345	6,727	7,072	4.9%	244	3,810	4,054	6.0%

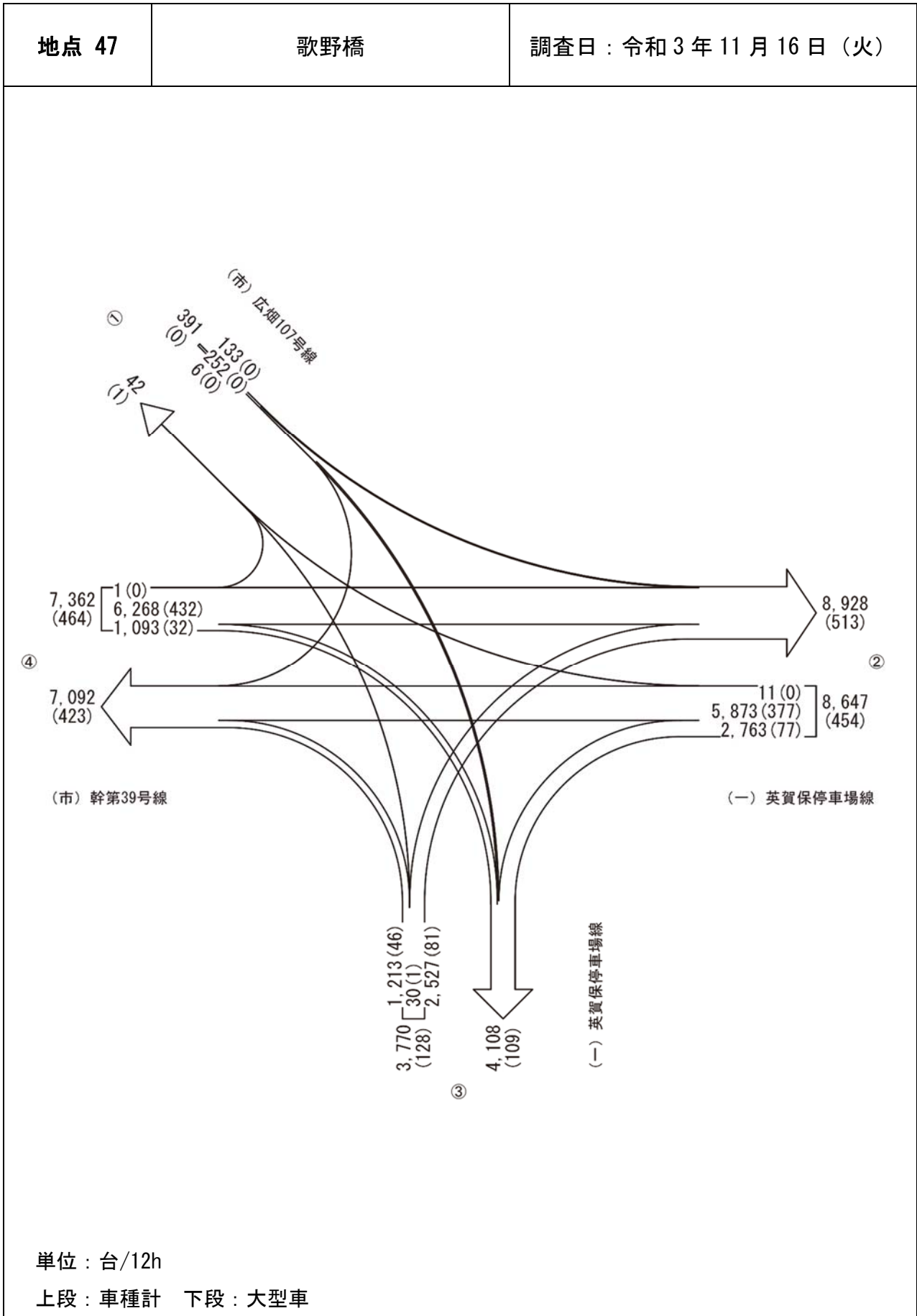
	断面③				断面④			
	大型車	小型車	合計	大型車混入率	大型車	小型車	合計	大型車混入率
07:00～08:00	52	1,107	1,159	4.5%	39	550	589	6.6%
08:00～09:00	115	1,180	1,295	8.9%	52	579	631	8.2%
09:00～10:00	110	1,058	1,168	9.4%	56	640	696	8.0%
10:00～11:00	82	1,081	1,163	7.1%	36	579	615	5.9%
11:00～12:00	57	1,180	1,237	4.6%	41	659	700	5.9%
12:00～13:00	69	1,167	1,236	5.6%	36	652	688	5.2%
13:00～14:00	54	1,094	1,148	4.7%	26	616	642	4.0%
14:00～15:00	73	1,172	1,245	5.9%	57	629	686	8.3%
15:00～16:00	49	1,118	1,167	4.2%	33	631	664	5.0%
16:00～17:00	70	1,196	1,266	5.5%	37	650	687	5.4%
17:00～18:00	24	1,450	1,474	1.6%	15	734	749	2.0%
18:00～19:00	24	1,299	1,323	1.8%	13	702	715	1.8%
12時間合計	779	14,102	14,881	5.2%	441	7,621	8,062	5.5%

地点46 手柄公園東

調査日：令和3年11月17日(水)

	交差点交通量			
	大型車	小型車	合計	大型車 混入率
07:00～08:00	85	1,617	1,702	5.0%
08:00～09:00	157	1,758	1,915	8.2%
09:00～10:00	160	1,708	1,868	8.6%
10:00～11:00	118	1,703	1,821	6.5%
11:00～12:00	94	1,869	1,963	4.8%
12:00～13:00	104	1,836	1,940	5.4%
13:00～14:00	73	1,735	1,808	4.0%
14:00～15:00	118	1,803	1,921	6.1%
15:00～16:00	84	1,745	1,829	4.6%
16:00～17:00	100	1,802	1,902	5.3%
17:00～18:00	38	2,124	2,162	1.8%
18:00～19:00	38	1,935	1,973	1.9%
12時間合計	1,169	21,635	22,804	5.1%

12 時間交通量図



地点47 歌野橋

調査日：令和3年11月16日(火)

	①→②				②→①			
	大型車	小型車	合計	大型車混入率	大型車	小型車	合計	大型車混入率
07:00～08:00	0	36	36	0.0%	0	0	0	0.0%
08:00～09:00	0	16	16	0.0%	0	3	3	0.0%
09:00～10:00	0	4	4	0.0%	0	0	0	0.0%
10:00～11:00	0	3	3	0.0%	0	1	1	0.0%
11:00～12:00	0	1	1	0.0%	0	0	0	0.0%
12:00～13:00	0	4	4	0.0%	0	0	0	0.0%
13:00～14:00	0	5	5	0.0%	0	2	2	0.0%
14:00～15:00	0	3	3	0.0%	0	1	1	0.0%
15:00～16:00	0	0	0	0.0%	0	0	0	0.0%
16:00～17:00	0	3	3	0.0%	0	3	3	0.0%
17:00～18:00	0	53	53	0.0%	0	0	0	0.0%
18:00～19:00	0	5	5	0.0%	0	1	1	0.0%
12時間合計	0	133	133	0.0%	0	11	11	0.0%

	①→③				②→③			
	大型車	小型車	合計	大型車混入率	大型車	小型車	合計	大型車混入率
07:00～08:00	0	106	106	0.0%	5	324	329	1.5%
08:00～09:00	0	67	67	0.0%	14	291	305	4.6%
09:00～10:00	0	16	16	0.0%	7	216	223	3.1%
10:00～11:00	0	14	14	0.0%	6	295	301	2.0%
11:00～12:00	0	5	5	0.0%	7	231	238	2.9%
12:00～13:00	0	11	11	0.0%	4	232	236	1.7%
13:00～14:00	0	8	8	0.0%	12	255	267	4.5%
14:00～15:00	0	11	11	0.0%	11	256	267	4.1%
15:00～16:00	0	2	2	0.0%	9	179	188	4.8%
16:00～17:00	0	3	3	0.0%	1	172	173	0.6%
17:00～18:00	0	6	6	0.0%	0	117	117	0.0%
18:00～19:00	0	3	3	0.0%	1	118	119	0.8%
12時間合計	0	252	252	0.0%	77	2,686	2,763	2.8%

	①→④				②→④			
	大型車	小型車	合計	大型車混入率	大型車	小型車	合計	大型車混入率
07:00～08:00	0	3	3	0.0%	23	631	654	3.5%
08:00～09:00	0	2	2	0.0%	36	561	597	6.0%
09:00～10:00	0	0	0	0.0%	41	389	430	9.5%
10:00～11:00	0	0	0	0.0%	35	439	474	7.4%
11:00～12:00	0	0	0	0.0%	35	343	378	9.3%
12:00～13:00	0	1	1	0.0%	30	343	373	8.0%
13:00～14:00	0	0	0	0.0%	43	399	442	9.7%
14:00～15:00	0	0	0	0.0%	44	254	298	14.8%
15:00～16:00	0	0	0	0.0%	40	547	587	6.8%
16:00～17:00	0	0	0	0.0%	29	463	492	5.9%
17:00～18:00	0	0	0	0.0%	4	610	614	0.7%
18:00～19:00	0	0	0	0.0%	17	517	534	3.2%
12時間合計	0	6	6	0.0%	377	5,496	5,873	6.4%

地点47 歌野橋

調査日：令和3年11月16日(火)

	③→①				④→①			
	大型車	小型車	合計	大型車混入率	大型車	小型車	合計	大型車混入率
07:00～08:00	0	0	0	0.0%	0	0	0	0.0%
08:00～09:00	0	1	1	0.0%	0	0	0	0.0%
09:00～10:00	0	1	1	0.0%	0	0	0	0.0%
10:00～11:00	0	5	5	0.0%	0	0	0	0.0%
11:00～12:00	0	10	10	0.0%	0	0	0	0.0%
12:00～13:00	1	3	4	25.0%	0	1	1	0.0%
13:00～14:00	0	0	0	0.0%	0	0	0	0.0%
14:00～15:00	0	5	5	0.0%	0	0	0	0.0%
15:00～16:00	0	0	0	0.0%	0	0	0	0.0%
16:00～17:00	0	1	1	0.0%	0	0	0	0.0%
17:00～18:00	0	2	2	0.0%	0	0	0	0.0%
18:00～19:00	0	1	1	0.0%	0	0	0	0.0%
12時間合計	1	29	30	3.3%	0	1	1	0.0%

	③→②				④→②			
	大型車	小型車	合計	大型車混入率	大型車	小型車	合計	大型車混入率
07:00～08:00	3	92	95	3.2%	17	636	653	2.6%
08:00～09:00	8	88	96	8.3%	57	596	653	8.7%
09:00～10:00	11	134	145	7.6%	55	397	452	12.2%
10:00～11:00	15	209	224	6.7%	46	467	513	9.0%
11:00～12:00	6	194	200	3.0%	49	424	473	10.4%
12:00～13:00	23	197	220	10.5%	17	349	366	4.6%
13:00～14:00	0	263	263	0.0%	62	453	515	12.0%
14:00～15:00	2	207	209	1.0%	34	329	363	9.4%
15:00～16:00	5	309	314	1.6%	36	476	512	7.0%
16:00～17:00	5	266	271	1.8%	46	591	637	7.2%
17:00～18:00	2	265	267	0.7%	7	569	576	1.2%
18:00～19:00	1	222	223	0.4%	6	549	555	1.1%
12時間合計	81	2,446	2,527	3.2%	432	5,836	6,268	6.9%

	③→④				④→③			
	大型車	小型車	合計	大型車混入率	大型車	小型車	合計	大型車混入率
07:00～08:00	0	11	11	0.0%	2	80	82	2.4%
08:00～09:00	7	20	27	25.9%	6	87	93	6.5%
09:00～10:00	8	51	59	13.6%	5	106	111	4.5%
10:00～11:00	5	138	143	3.5%	3	143	146	2.1%
11:00～12:00	9	137	146	6.2%	4	114	118	3.4%
12:00～13:00	2	140	142	1.4%	1	127	128	0.8%
13:00～14:00	4	136	140	2.9%	4	109	113	3.5%
14:00～15:00	2	85	87	2.3%	0	70	70	0.0%
15:00～16:00	4	161	165	2.4%	3	80	83	3.6%
16:00～17:00	4	121	125	3.2%	3	62	65	4.6%
17:00～18:00	0	62	62	0.0%	0	25	25	0.0%
18:00～19:00	1	105	106	0.9%	1	58	59	1.7%
12時間合計	46	1,167	1,213	3.8%	32	1,061	1,093	2.9%

地点47 歌野橋

調査日：令和3年11月16日(火)

	流入①				流入②			
	大型車	小型車	合計	大型車混入率	大型車	小型車	合計	大型車混入率
07:00～08:00	0	145	145	0.0%	28	955	983	2.8%
08:00～09:00	0	85	85	0.0%	50	855	905	5.5%
09:00～10:00	0	20	20	0.0%	48	605	653	7.4%
10:00～11:00	0	17	17	0.0%	41	735	776	5.3%
11:00～12:00	0	6	6	0.0%	42	574	616	6.8%
12:00～13:00	0	16	16	0.0%	34	575	609	5.6%
13:00～14:00	0	13	13	0.0%	55	656	711	7.7%
14:00～15:00	0	14	14	0.0%	55	511	566	9.7%
15:00～16:00	0	2	2	0.0%	49	726	775	6.3%
16:00～17:00	0	6	6	0.0%	30	638	668	4.5%
17:00～18:00	0	59	59	0.0%	4	727	731	0.5%
18:00～19:00	0	8	8	0.0%	18	636	654	2.8%
12時間合計	0	391	391	0.0%	454	8,193	8,647	5.3%

	流出①				流出②			
	大型車	小型車	合計	大型車混入率	大型車	小型車	合計	大型車混入率
07:00～08:00	0	0	0	0.0%	20	764	784	2.6%
08:00～09:00	0	4	4	0.0%	65	700	765	8.5%
09:00～10:00	0	1	1	0.0%	66	535	601	11.0%
10:00～11:00	0	6	6	0.0%	61	679	740	8.2%
11:00～12:00	0	10	10	0.0%	55	619	674	8.2%
12:00～13:00	1	4	5	20.0%	40	550	590	6.8%
13:00～14:00	0	2	2	0.0%	62	721	783	7.9%
14:00～15:00	0	6	6	0.0%	36	539	575	6.3%
15:00～16:00	0	0	0	0.0%	41	785	826	5.0%
16:00～17:00	0	4	4	0.0%	51	860	911	5.6%
17:00～18:00	0	2	2	0.0%	9	887	896	1.0%
18:00～19:00	0	2	2	0.0%	7	776	783	0.9%
12時間合計	1	41	42	2.4%	513	8,415	8,928	5.7%

	断面①				断面②			
	大型車	小型車	合計	大型車混入率	大型車	小型車	合計	大型車混入率
07:00～08:00	0	145	145	0.0%	48	1,719	1,767	2.7%
08:00～09:00	0	89	89	0.0%	115	1,555	1,670	6.9%
09:00～10:00	0	21	21	0.0%	114	1,140	1,254	9.1%
10:00～11:00	0	23	23	0.0%	102	1,414	1,516	6.7%
11:00～12:00	0	16	16	0.0%	97	1,193	1,290	7.5%
12:00～13:00	1	20	21	4.8%	74	1,125	1,199	6.2%
13:00～14:00	0	15	15	0.0%	117	1,377	1,494	7.8%
14:00～15:00	0	20	20	0.0%	91	1,050	1,141	8.0%
15:00～16:00	0	2	2	0.0%	90	1,511	1,601	5.6%
16:00～17:00	0	10	10	0.0%	81	1,498	1,579	5.1%
17:00～18:00	0	61	61	0.0%	13	1,614	1,627	0.8%
18:00～19:00	0	10	10	0.0%	25	1,412	1,437	1.7%
12時間合計	1	432	433	0.2%	967	16,608	17,575	5.5%

地点47 歌野橋

調査日：令和3年11月16日(火)

	流入③				流入④			
	大型車	小型車	合計	大型車混入率	大型車	小型車	合計	大型車混入率
07:00～08:00	3	103	106	2.8%	19	716	735	2.6%
08:00～09:00	15	109	124	12.1%	63	683	746	8.4%
09:00～10:00	19	186	205	9.3%	60	503	563	10.7%
10:00～11:00	20	352	372	5.4%	49	610	659	7.4%
11:00～12:00	15	341	356	4.2%	53	538	591	9.0%
12:00～13:00	26	340	366	7.1%	18	477	495	3.6%
13:00～14:00	4	399	403	1.0%	66	562	628	10.5%
14:00～15:00	4	297	301	1.3%	34	399	433	7.9%
15:00～16:00	9	470	479	1.9%	39	556	595	6.6%
16:00～17:00	9	388	397	2.3%	49	653	702	7.0%
17:00～18:00	2	329	331	0.6%	7	594	601	1.2%
18:00～19:00	2	328	330	0.6%	7	607	614	1.1%
12時間合計	128	3,642	3,770	3.4%	464	6,898	7,362	6.3%

	流出③				流出④			
	大型車	小型車	合計	大型車混入率	大型車	小型車	合計	大型車混入率
07:00～08:00	7	510	517	1.4%	23	645	668	3.4%
08:00～09:00	20	445	465	4.3%	43	583	626	6.9%
09:00～10:00	12	338	350	3.4%	49	440	489	10.0%
10:00～11:00	9	452	461	2.0%	40	577	617	6.5%
11:00～12:00	11	350	361	3.0%	44	480	524	8.4%
12:00～13:00	5	370	375	1.3%	32	484	516	6.2%
13:00～14:00	16	372	388	4.1%	47	535	582	8.1%
14:00～15:00	11	337	348	3.2%	46	339	385	11.9%
15:00～16:00	12	261	273	4.4%	44	708	752	5.9%
16:00～17:00	4	237	241	1.7%	33	584	617	5.3%
17:00～18:00	0	148	148	0.0%	4	672	676	0.6%
18:00～19:00	2	179	181	1.1%	18	622	640	2.8%
12時間合計	109	3,999	4,108	2.7%	423	6,669	7,092	6.0%

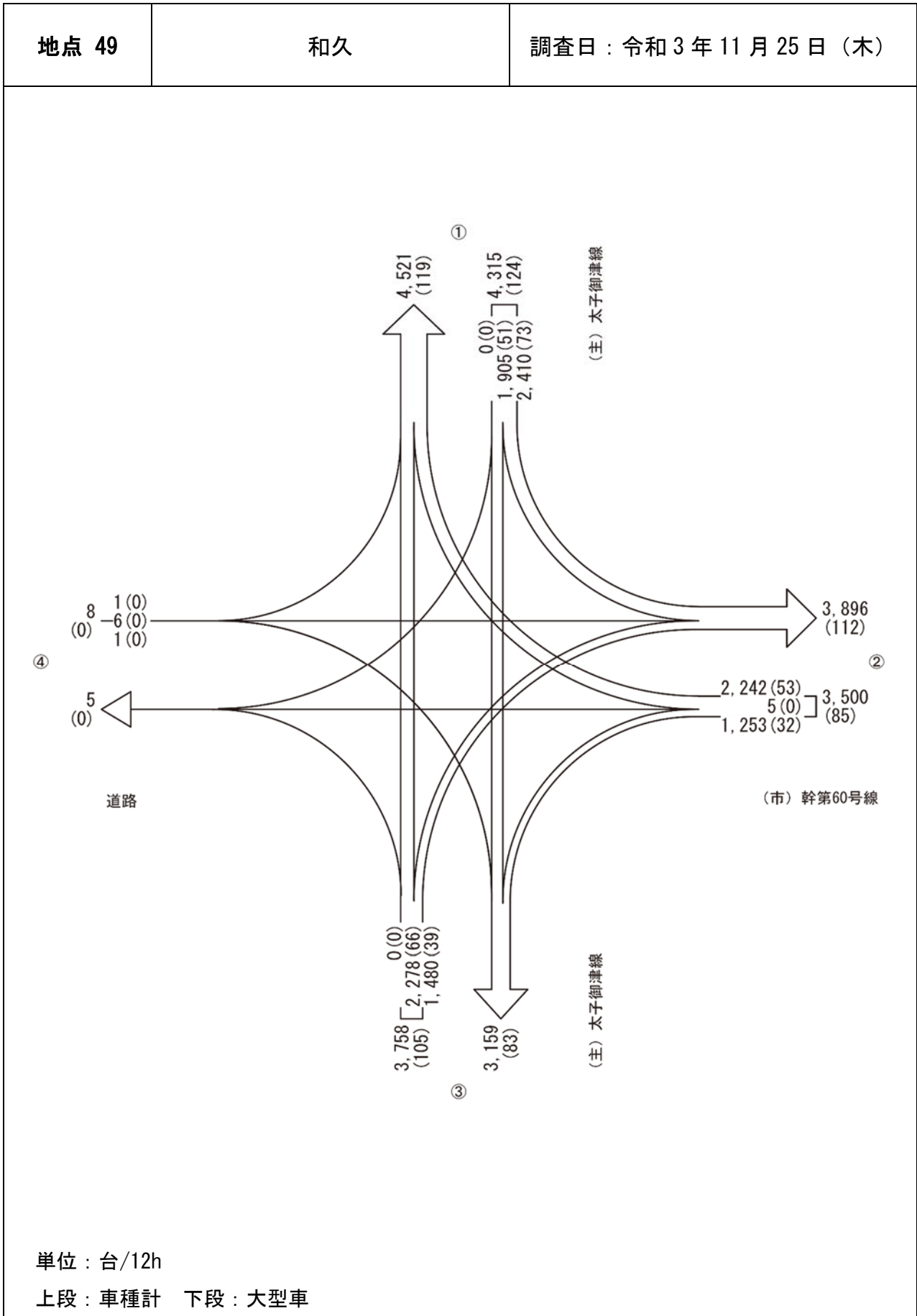
	断面③				断面④			
	大型車	小型車	合計	大型車混入率	大型車	小型車	合計	大型車混入率
07:00～08:00	10	613	623	1.6%	42	1,361	1,403	3.0%
08:00～09:00	35	554	589	5.9%	106	1,266	1,372	7.7%
09:00～10:00	31	524	555	5.6%	109	943	1,052	10.4%
10:00～11:00	29	804	833	3.5%	89	1,187	1,276	7.0%
11:00～12:00	26	691	717	3.6%	97	1,018	1,115	8.7%
12:00～13:00	31	710	741	4.2%	50	961	1,011	4.9%
13:00～14:00	20	771	791	2.5%	113	1,097	1,210	9.3%
14:00～15:00	15	634	649	2.3%	80	738	818	9.8%
15:00～16:00	21	731	752	2.8%	83	1,264	1,347	6.2%
16:00～17:00	13	625	638	2.0%	82	1,237	1,319	6.2%
17:00～18:00	2	477	479	0.4%	11	1,266	1,277	0.9%
18:00～19:00	4	507	511	0.8%	25	1,229	1,254	2.0%
12時間合計	237	7,641	7,878	3.0%	887	13,567	14,454	6.1%

地点47 歌野橋

調査日：令和3年11月16日(火)

	交差点交通量			
	大型車	小型車	合計	大型車 混入率
07:00～08:00	50	1,919	1,969	2.5%
08:00～09:00	128	1,732	1,860	6.9%
09:00～10:00	127	1,314	1,441	8.8%
10:00～11:00	110	1,714	1,824	6.0%
11:00～12:00	110	1,459	1,569	7.0%
12:00～13:00	78	1,408	1,486	5.2%
13:00～14:00	125	1,630	1,755	7.1%
14:00～15:00	93	1,221	1,314	7.1%
15:00～16:00	97	1,754	1,851	5.2%
16:00～17:00	88	1,685	1,773	5.0%
17:00～18:00	13	1,709	1,722	0.8%
18:00～19:00	27	1,579	1,606	1.7%
12時間合計	1,046	19,124	20,170	5.2%

12時間交通量図



地点49 和久

調査日：令和3年11月25日(木)

	①→②				②→①			
	大型車	小型車	合計	大型車混入率	大型車	小型車	合計	大型車混入率
07:00～08:00	4	246	250	1.6%	4	172	176	2.3%
08:00～09:00	6	239	245	2.4%	12	140	152	7.9%
09:00～10:00	14	225	239	5.9%	4	113	117	3.4%
10:00～11:00	4	199	203	2.0%	5	162	167	3.0%
11:00～12:00	4	202	206	1.9%	4	170	174	2.3%
12:00～13:00	9	186	195	4.6%	3	208	211	1.4%
13:00～14:00	8	191	199	4.0%	8	200	208	3.8%
14:00～15:00	9	154	163	5.5%	2	183	185	1.1%
15:00～16:00	8	170	178	4.5%	7	202	209	3.3%
16:00～17:00	2	165	167	1.2%	2	212	214	0.9%
17:00～18:00	1	192	193	0.5%	1	220	221	0.5%
18:00～19:00	4	168	172	2.3%	1	207	208	0.5%
12時間合計	73	2,337	2,410	3.0%	53	2,189	2,242	2.4%

	①→③				②→③			
	大型車	小型車	合計	大型車混入率	大型車	小型車	合計	大型車混入率
07:00～08:00	5	139	144	3.5%	1	58	59	1.7%
08:00～09:00	11	170	181	6.1%	0	100	100	0.0%
09:00～10:00	5	132	137	3.6%	4	88	92	4.3%
10:00～11:00	5	163	168	3.0%	4	123	127	3.1%
11:00～12:00	3	180	183	1.6%	3	106	109	2.8%
12:00～13:00	6	107	113	5.3%	5	92	97	5.2%
13:00～14:00	5	119	124	4.0%	8	103	111	7.2%
14:00～15:00	3	123	126	2.4%	3	104	107	2.8%
15:00～16:00	4	190	194	2.1%	2	100	102	2.0%
16:00～17:00	3	177	180	1.7%	2	110	112	1.8%
17:00～18:00	0	175	175	0.0%	0	112	112	0.0%
18:00～19:00	1	179	180	0.6%	0	125	125	0.0%
12時間合計	51	1,854	1,905	2.7%	32	1,221	1,253	2.6%

	①→④				②→④			
	大型車	小型車	合計	大型車混入率	大型車	小型車	合計	大型車混入率
07:00～08:00	0	0	0	0.0%	0	0	0	0.0%
08:00～09:00	0	0	0	0.0%	0	0	0	0.0%
09:00～10:00	0	0	0	0.0%	0	0	0	0.0%
10:00～11:00	0	0	0	0.0%	0	0	0	0.0%
11:00～12:00	0	0	0	0.0%	0	1	1	0.0%
12:00～13:00	0	0	0	0.0%	0	0	0	0.0%
13:00～14:00	0	0	0	0.0%	0	2	2	0.0%
14:00～15:00	0	0	0	0.0%	0	0	0	0.0%
15:00～16:00	0	0	0	0.0%	0	1	1	0.0%
16:00～17:00	0	0	0	0.0%	0	0	0	0.0%
17:00～18:00	0	0	0	0.0%	0	0	0	0.0%
18:00～19:00	0	0	0	0.0%	0	1	1	0.0%
12時間合計	0	0	0	0.0%	0	5	5	0.0%

地点49 和久

調査日：令和3年11月25日(木)

	③→①				④→①			
	大型車	小型車	合計	大型車混入率	大型車	小型車	合計	大型車混入率
07:00～08:00	2	185	187	1.1%	0	0	0	0.0%
08:00～09:00	4	161	165	2.4%	0	0	0	0.0%
09:00～10:00	5	141	146	3.4%	0	0	0	0.0%
10:00～11:00	12	156	168	7.1%	0	0	0	0.0%
11:00～12:00	4	183	187	2.1%	0	0	0	0.0%
12:00～13:00	12	180	192	6.3%	0	0	0	0.0%
13:00～14:00	2	159	161	1.2%	0	0	0	0.0%
14:00～15:00	4	149	153	2.6%	0	1	1	0.0%
15:00～16:00	6	208	214	2.8%	0	0	0	0.0%
16:00～17:00	8	223	231	3.5%	0	0	0	0.0%
17:00～18:00	4	243	247	1.6%	0	0	0	0.0%
18:00～19:00	3	224	227	1.3%	0	0	0	0.0%
12時間合計	66	2,212	2,278	2.9%	0	1	1	0.0%

	③→②				④→②			
	大型車	小型車	合計	大型車混入率	大型車	小型車	合計	大型車混入率
07:00～08:00	1	113	114	0.9%	0	0	0	0.0%
08:00～09:00	3	147	150	2.0%	0	0	0	0.0%
09:00～10:00	6	126	132	4.5%	0	1	1	0.0%
10:00～11:00	5	100	105	4.8%	0	1	1	0.0%
11:00～12:00	3	122	125	2.4%	0	0	0	0.0%
12:00～13:00	3	99	102	2.9%	0	1	1	0.0%
13:00～14:00	0	118	118	0.0%	0	0	0	0.0%
14:00～15:00	3	118	121	2.5%	0	1	1	0.0%
15:00～16:00	8	127	135	5.9%	0	1	1	0.0%
16:00～17:00	3	126	129	2.3%	0	0	0	0.0%
17:00～18:00	3	136	139	2.2%	0	1	1	0.0%
18:00～19:00	1	109	110	0.9%	0	0	0	0.0%
12時間合計	39	1,441	1,480	2.6%	0	6	6	0.0%

	③→④				④→③			
	大型車	小型車	合計	大型車混入率	大型車	小型車	合計	大型車混入率
07:00～08:00	0	0	0	0.0%	0	1	1	0.0%
08:00～09:00	0	0	0	0.0%	0	0	0	0.0%
09:00～10:00	0	0	0	0.0%	0	0	0	0.0%
10:00～11:00	0	0	0	0.0%	0	0	0	0.0%
11:00～12:00	0	0	0	0.0%	0	0	0	0.0%
12:00～13:00	0	0	0	0.0%	0	0	0	0.0%
13:00～14:00	0	0	0	0.0%	0	0	0	0.0%
14:00～15:00	0	0	0	0.0%	0	0	0	0.0%
15:00～16:00	0	0	0	0.0%	0	0	0	0.0%
16:00～17:00	0	0	0	0.0%	0	0	0	0.0%
17:00～18:00	0	0	0	0.0%	0	0	0	0.0%
18:00～19:00	0	0	0	0.0%	0	0	0	0.0%
12時間合計	0	0	0	0.0%	0	1	1	0.0%

地点49 和久

調査日：令和3年11月25日(木)

	流入①				流入②			
	大型車	小型車	合計	大型車混入率	大型車	小型車	合計	大型車混入率
07:00～08:00	9	385	394	2.3%	5	230	235	2.1%
08:00～09:00	17	409	426	4.0%	12	240	252	4.8%
09:00～10:00	19	357	376	5.1%	8	201	209	3.8%
10:00～11:00	9	362	371	2.4%	9	285	294	3.1%
11:00～12:00	7	382	389	1.8%	7	277	284	2.5%
12:00～13:00	15	293	308	4.9%	8	300	308	2.6%
13:00～14:00	13	310	323	4.0%	16	305	321	5.0%
14:00～15:00	12	277	289	4.2%	5	287	292	1.7%
15:00～16:00	12	360	372	3.2%	9	303	312	2.9%
16:00～17:00	5	342	347	1.4%	4	322	326	1.2%
17:00～18:00	1	367	368	0.3%	1	332	333	0.3%
18:00～19:00	5	347	352	1.4%	1	333	334	0.3%
12時間合計	124	4,191	4,315	2.9%	85	3,415	3,500	2.4%

	流出①				流出②			
	大型車	小型車	合計	大型車混入率	大型車	小型車	合計	大型車混入率
07:00～08:00	6	357	363	1.7%	5	359	364	1.4%
08:00～09:00	16	301	317	5.0%	9	386	395	2.3%
09:00～10:00	9	254	263	3.4%	20	352	372	5.4%
10:00～11:00	17	318	335	5.1%	9	300	309	2.9%
11:00～12:00	8	353	361	2.2%	7	324	331	2.1%
12:00～13:00	15	388	403	3.7%	12	286	298	4.0%
13:00～14:00	10	359	369	2.7%	8	309	317	2.5%
14:00～15:00	6	333	339	1.8%	12	273	285	4.2%
15:00～16:00	13	410	423	3.1%	16	298	314	5.1%
16:00～17:00	10	435	445	2.2%	5	291	296	1.7%
17:00～18:00	5	463	468	1.1%	4	329	333	1.2%
18:00～19:00	4	431	435	0.9%	5	277	282	1.8%
12時間合計	119	4,402	4,521	2.6%	112	3,784	3,896	2.9%

	断面①				断面②			
	大型車	小型車	合計	大型車混入率	大型車	小型車	合計	大型車混入率
07:00～08:00	15	742	757	2.0%	10	589	599	1.7%
08:00～09:00	33	710	743	4.4%	21	626	647	3.2%
09:00～10:00	28	611	639	4.4%	28	553	581	4.8%
10:00～11:00	26	680	706	3.7%	18	585	603	3.0%
11:00～12:00	15	735	750	2.0%	14	601	615	2.3%
12:00～13:00	30	681	711	4.2%	20	586	606	3.3%
13:00～14:00	23	669	692	3.3%	24	614	638	3.8%
14:00～15:00	18	610	628	2.9%	17	560	577	2.9%
15:00～16:00	25	770	795	3.1%	25	601	626	4.0%
16:00～17:00	15	777	792	1.9%	9	613	622	1.4%
17:00～18:00	6	830	836	0.7%	5	661	666	0.8%
18:00～19:00	9	778	787	1.1%	6	610	616	1.0%
12時間合計	243	8,593	8,836	2.8%	197	7,199	7,396	2.7%

地点49 和久

調査日：令和3年11月25日(木)

	流入③				流入④			
	大型車	小型車	合計	大型車混入率	大型車	小型車	合計	大型車混入率
07:00～08:00	3	298	301	1.0%	0	1	1	0.0%
08:00～09:00	7	308	315	2.2%	0	0	0	0.0%
09:00～10:00	11	267	278	4.0%	0	1	1	0.0%
10:00～11:00	17	256	273	6.2%	0	1	1	0.0%
11:00～12:00	7	305	312	2.2%	0	0	0	0.0%
12:00～13:00	15	279	294	5.1%	0	1	1	0.0%
13:00～14:00	2	277	279	0.7%	0	0	0	0.0%
14:00～15:00	7	267	274	2.6%	0	2	2	0.0%
15:00～16:00	14	335	349	4.0%	0	1	1	0.0%
16:00～17:00	11	349	360	3.1%	0	0	0	0.0%
17:00～18:00	7	379	386	1.8%	0	1	1	0.0%
18:00～19:00	4	333	337	1.2%	0	0	0	0.0%
12時間合計	105	3,653	3,758	2.8%	0	8	8	0.0%

	流出③				流出④			
	大型車	小型車	合計	大型車混入率	大型車	小型車	合計	大型車混入率
07:00～08:00	6	198	204	2.9%	0	0	0	0.0%
08:00～09:00	11	270	281	3.9%	0	0	0	0.0%
09:00～10:00	9	220	229	3.9%	0	0	0	0.0%
10:00～11:00	9	286	295	3.1%	0	0	0	0.0%
11:00～12:00	6	286	292	2.1%	0	1	1	0.0%
12:00～13:00	11	199	210	5.2%	0	0	0	0.0%
13:00～14:00	13	222	235	5.5%	0	2	2	0.0%
14:00～15:00	6	227	233	2.6%	0	0	0	0.0%
15:00～16:00	6	290	296	2.0%	0	1	1	0.0%
16:00～17:00	5	287	292	1.7%	0	0	0	0.0%
17:00～18:00	0	287	287	0.0%	0	0	0	0.0%
18:00～19:00	1	304	305	0.3%	0	1	1	0.0%
12時間合計	83	3,076	3,159	2.6%	0	5	5	0.0%

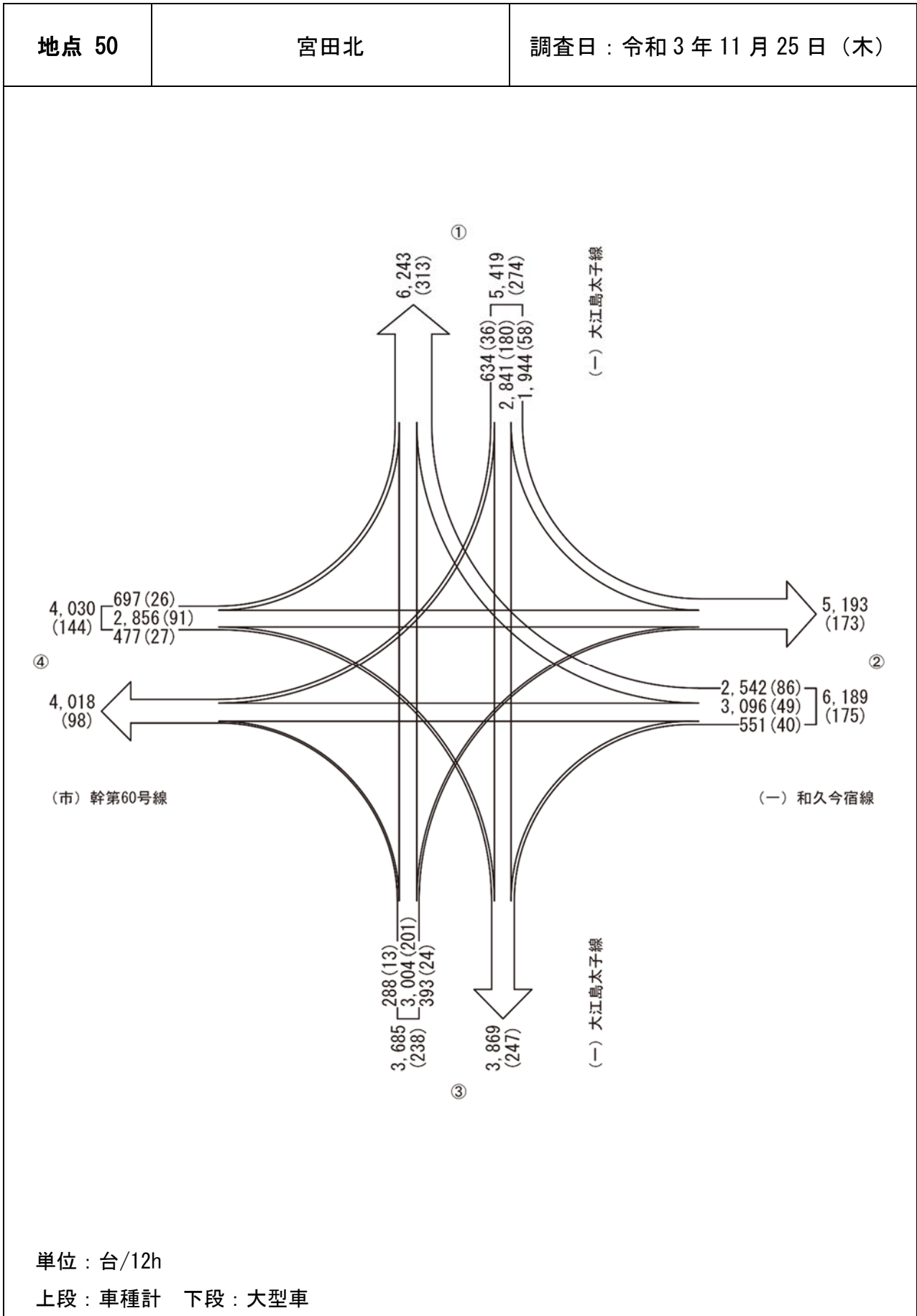
	断面③				断面④			
	大型車	小型車	合計	大型車混入率	大型車	小型車	合計	大型車混入率
07:00～08:00	9	496	505	1.8%	0	1	1	0.0%
08:00～09:00	18	578	596	3.0%	0	0	0	0.0%
09:00～10:00	20	487	507	3.9%	0	1	1	0.0%
10:00～11:00	26	542	568	4.6%	0	1	1	0.0%
11:00～12:00	13	591	604	2.2%	0	1	1	0.0%
12:00～13:00	26	478	504	5.2%	0	1	1	0.0%
13:00～14:00	15	499	514	2.9%	0	2	2	0.0%
14:00～15:00	13	494	507	2.6%	0	2	2	0.0%
15:00～16:00	20	625	645	3.1%	0	2	2	0.0%
16:00～17:00	16	636	652	2.5%	0	0	0	0.0%
17:00～18:00	7	666	673	1.0%	0	1	1	0.0%
18:00～19:00	5	637	642	0.8%	0	1	1	0.0%
12時間合計	188	6,729	6,917	2.7%	0	13	13	0.0%

地点49 和久

調査日：令和3年11月25日(木)

	交差点交通量			
	大型車	小型車	合計	大型車 混入率
07:00～08:00	17	914	931	1.8%
08:00～09:00	36	957	993	3.6%
09:00～10:00	38	826	864	4.4%
10:00～11:00	35	904	939	3.7%
11:00～12:00	21	964	985	2.1%
12:00～13:00	38	873	911	4.2%
13:00～14:00	31	892	923	3.4%
14:00～15:00	24	833	857	2.8%
15:00～16:00	35	999	1,034	3.4%
16:00～17:00	20	1,013	1,033	1.9%
17:00～18:00	9	1,079	1,088	0.8%
18:00～19:00	10	1,013	1,023	1.0%
12時間合計	314	11,267	11,581	2.7%

12 時間交通量図



地点50 宮田北

調査日：令和3年11月25日(木)

	①→②				②→①			
	大型車	小型車	合計	大型車混入率	大型車	小型車	合計	大型車混入率
07:00～08:00	4	168	172	2.3%	15	152	167	9.0%
08:00～09:00	10	130	140	7.1%	7	134	141	5.0%
09:00～10:00	13	195	208	6.3%	9	126	135	6.7%
10:00～11:00	9	180	189	4.8%	6	186	192	3.1%
11:00～12:00	3	123	126	2.4%	4	259	263	1.5%
12:00～13:00	2	92	94	2.1%	6	232	238	2.5%
13:00～14:00	8	217	225	3.6%	8	250	258	3.1%
14:00～15:00	2	245	247	0.8%	7	224	231	3.0%
15:00～16:00	4	141	145	2.8%	10	200	210	4.8%
16:00～17:00	3	172	175	1.7%	7	264	271	2.6%
17:00～18:00	0	89	89	0.0%	5	210	215	2.3%
18:00～19:00	0	134	134	0.0%	2	219	221	0.9%
12時間合計	58	1,886	1,944	3.0%	86	2,456	2,542	3.4%

	①→③				②→③			
	大型車	小型車	合計	大型車混入率	大型車	小型車	合計	大型車混入率
07:00～08:00	15	413	428	3.5%	8	61	69	11.6%
08:00～09:00	24	356	380	6.3%	8	25	33	24.2%
09:00～10:00	13	192	205	6.3%	0	26	26	0.0%
10:00～11:00	23	212	235	9.8%	5	57	62	8.1%
11:00～12:00	9	114	123	7.3%	3	60	63	4.8%
12:00～13:00	22	143	165	13.3%	4	38	42	9.5%
13:00～14:00	24	216	240	10.0%	1	40	41	2.4%
14:00～15:00	20	224	244	8.2%	1	56	57	1.8%
15:00～16:00	8	199	207	3.9%	5	35	40	12.5%
16:00～17:00	12	228	240	5.0%	2	32	34	5.9%
17:00～18:00	7	153	160	4.4%	2	37	39	5.1%
18:00～19:00	3	211	214	1.4%	1	44	45	2.2%
12時間合計	180	2,661	2,841	6.3%	40	511	551	7.3%

	①→④				②→④			
	大型車	小型車	合計	大型車混入率	大型車	小型車	合計	大型車混入率
07:00～08:00	11	62	73	15.1%	7	278	285	2.5%
08:00～09:00	4	85	89	4.5%	7	224	231	3.0%
09:00～10:00	2	42	44	4.5%	3	141	144	2.1%
10:00～11:00	2	38	40	5.0%	4	233	237	1.7%
11:00～12:00	2	45	47	4.3%	2	278	280	0.7%
12:00～13:00	4	34	38	10.5%	2	273	275	0.7%
13:00～14:00	5	54	59	8.5%	2	271	273	0.7%
14:00～15:00	1	61	62	1.6%	5	276	281	1.8%
15:00～16:00	0	53	53	0.0%	5	207	212	2.4%
16:00～17:00	3	46	49	6.1%	5	296	301	1.7%
17:00～18:00	2	26	28	7.1%	3	263	266	1.1%
18:00～19:00	0	52	52	0.0%	4	307	311	1.3%
12時間合計	36	598	634	5.7%	49	3,047	3,096	1.6%

地点50 宮田北

調査日：令和3年11月25日(木)

	③→①				④→①			
	大型車	小型車	合計	大型車混入率	大型車	小型車	合計	大型車混入率
07:00～08:00	11	300	311	3.5%	4	75	79	5.1%
08:00～09:00	14	274	288	4.9%	4	89	93	4.3%
09:00～10:00	24	203	227	10.6%	3	69	72	4.2%
10:00～11:00	26	219	245	10.6%	1	40	41	2.4%
11:00～12:00	18	224	242	7.4%	1	30	31	3.2%
12:00～13:00	11	191	202	5.4%	3	25	28	10.7%
13:00～14:00	18	200	218	8.3%	2	64	66	3.0%
14:00～15:00	27	150	177	15.3%	2	76	78	2.6%
15:00～16:00	22	211	233	9.4%	1	48	49	2.0%
16:00～17:00	15	298	313	4.8%	1	78	79	1.3%
17:00～18:00	9	285	294	3.1%	1	32	33	3.0%
18:00～19:00	6	248	254	2.4%	3	45	48	6.3%
12時間合計	201	2,803	3,004	6.7%	26	671	697	3.7%

	③→②				④→②			
	大型車	小型車	合計	大型車混入率	大型車	小型車	合計	大型車混入率
07:00～08:00	6	9	15	40.0%	5	340	345	1.4%
08:00～09:00	3	30	33	9.1%	9	273	282	3.2%
09:00～10:00	0	27	27	0.0%	30	222	252	11.9%
10:00～11:00	2	36	38	5.3%	10	276	286	3.5%
11:00～12:00	2	40	42	4.8%	7	177	184	3.8%
12:00～13:00	2	49	51	3.9%	3	171	174	1.7%
13:00～14:00	3	39	42	7.1%	5	280	285	1.8%
14:00～15:00	0	22	22	0.0%	7	278	285	2.5%
15:00～16:00	1	20	21	4.8%	7	208	215	3.3%
16:00～17:00	4	39	43	9.3%	2	211	213	0.9%
17:00～18:00	1	26	27	3.7%	3	179	182	1.6%
18:00～19:00	0	32	32	0.0%	3	150	153	2.0%
12時間合計	24	369	393	6.1%	91	2,765	2,856	3.2%

	③→④				④→③			
	大型車	小型車	合計	大型車混入率	大型車	小型車	合計	大型車混入率
07:00～08:00	2	27	29	6.9%	4	39	43	9.3%
08:00～09:00	0	32	32	0.0%	3	45	48	6.3%
09:00～10:00	0	18	18	0.0%	2	20	22	9.1%
10:00～11:00	3	25	28	10.7%	2	56	58	3.4%
11:00～12:00	1	20	21	4.8%	1	38	39	2.6%
12:00～13:00	0	25	25	0.0%	2	34	36	5.6%
13:00～14:00	1	13	14	7.1%	2	36	38	5.3%
14:00～15:00	2	20	22	9.1%	4	25	29	13.8%
15:00～16:00	0	16	16	0.0%	1	26	27	3.7%
16:00～17:00	4	28	32	12.5%	0	36	36	0.0%
17:00～18:00	0	28	28	0.0%	0	66	66	0.0%
18:00～19:00	0	23	23	0.0%	6	29	35	17.1%
12時間合計	13	275	288	4.5%	27	450	477	5.7%

地点50 宮田北

調査日：令和3年11月25日(木)

	流入①				流入②			
	大型車	小型車	合計	大型車混入率	大型車	小型車	合計	大型車混入率
07:00～08:00	30	643	673	4.5%	30	491	521	5.8%
08:00～09:00	38	571	609	6.2%	22	383	405	5.4%
09:00～10:00	28	429	457	6.1%	12	293	305	3.9%
10:00～11:00	34	430	464	7.3%	15	476	491	3.1%
11:00～12:00	14	282	296	4.7%	9	597	606	1.5%
12:00～13:00	28	269	297	9.4%	12	543	555	2.2%
13:00～14:00	37	487	524	7.1%	11	561	572	1.9%
14:00～15:00	23	530	553	4.2%	13	556	569	2.3%
15:00～16:00	12	393	405	3.0%	20	442	462	4.3%
16:00～17:00	18	446	464	3.9%	14	592	606	2.3%
17:00～18:00	9	268	277	3.2%	10	510	520	1.9%
18:00～19:00	3	397	400	0.8%	7	570	577	1.2%
12時間合計	274	5,145	5,419	5.1%	175	6,014	6,189	2.8%

	流出①				流出②			
	大型車	小型車	合計	大型車混入率	大型車	小型車	合計	大型車混入率
07:00～08:00	30	527	557	5.4%	15	517	532	2.8%
08:00～09:00	25	497	522	4.8%	22	433	455	4.8%
09:00～10:00	36	398	434	8.3%	43	444	487	8.8%
10:00～11:00	33	445	478	6.9%	21	492	513	4.1%
11:00～12:00	23	513	536	4.3%	12	340	352	3.4%
12:00～13:00	20	448	468	4.3%	7	312	319	2.2%
13:00～14:00	28	514	542	5.2%	16	536	552	2.9%
14:00～15:00	36	450	486	7.4%	9	545	554	1.6%
15:00～16:00	33	459	492	6.7%	12	369	381	3.1%
16:00～17:00	23	640	663	3.5%	9	422	431	2.1%
17:00～18:00	15	527	542	2.8%	4	294	298	1.3%
18:00～19:00	11	512	523	2.1%	3	316	319	0.9%
12時間合計	313	5,930	6,243	5.0%	173	5,020	5,193	3.3%

	断面①				断面②			
	大型車	小型車	合計	大型車混入率	大型車	小型車	合計	大型車混入率
07:00～08:00	60	1,170	1,230	4.9%	45	1,008	1,053	4.3%
08:00～09:00	63	1,068	1,131	5.6%	44	816	860	5.1%
09:00～10:00	64	827	891	7.2%	55	737	792	6.9%
10:00～11:00	67	875	942	7.1%	36	968	1,004	3.6%
11:00～12:00	37	795	832	4.4%	21	937	958	2.2%
12:00～13:00	48	717	765	6.3%	19	855	874	2.2%
13:00～14:00	65	1,001	1,066	6.1%	27	1,097	1,124	2.4%
14:00～15:00	59	980	1,039	5.7%	22	1,101	1,123	2.0%
15:00～16:00	45	852	897	5.0%	32	811	843	3.8%
16:00～17:00	41	1,086	1,127	3.6%	23	1,014	1,037	2.2%
17:00～18:00	24	795	819	2.9%	14	804	818	1.7%
18:00～19:00	14	909	923	1.5%	10	886	896	1.1%
12時間合計	587	11,075	11,662	5.0%	348	11,034	11,382	3.1%

地点50 宮田北

調査日：令和3年11月25日(木)

	流入③				流入④			
	大型車	小型車	合計	大型車混入率	大型車	小型車	合計	大型車混入率
07:00～08:00	19	336	355	5.4%	13	454	467	2.8%
08:00～09:00	17	336	353	4.8%	16	407	423	3.8%
09:00～10:00	24	248	272	8.8%	35	311	346	10.1%
10:00～11:00	31	280	311	10.0%	13	372	385	3.4%
11:00～12:00	21	284	305	6.9%	9	245	254	3.5%
12:00～13:00	13	265	278	4.7%	8	230	238	3.4%
13:00～14:00	22	252	274	8.0%	9	380	389	2.3%
14:00～15:00	29	192	221	13.1%	13	379	392	3.3%
15:00～16:00	23	247	270	8.5%	9	282	291	3.1%
16:00～17:00	23	365	388	5.9%	3	325	328	0.9%
17:00～18:00	10	339	349	2.9%	4	277	281	1.4%
18:00～19:00	6	303	309	1.9%	12	224	236	5.1%
12時間合計	238	3,447	3,685	6.5%	144	3,886	4,030	3.6%

	流出③				流出④			
	大型車	小型車	合計	大型車混入率	大型車	小型車	合計	大型車混入率
07:00～08:00	27	513	540	5.0%	20	367	387	5.2%
08:00～09:00	35	426	461	7.6%	11	341	352	3.1%
09:00～10:00	15	238	253	5.9%	5	201	206	2.4%
10:00～11:00	30	325	355	8.5%	9	296	305	3.0%
11:00～12:00	13	212	225	5.8%	5	343	348	1.4%
12:00～13:00	28	215	243	11.5%	6	332	338	1.8%
13:00～14:00	27	292	319	8.5%	8	338	346	2.3%
14:00～15:00	25	305	330	7.6%	8	357	365	2.2%
15:00～16:00	14	260	274	5.1%	5	276	281	1.8%
16:00～17:00	14	296	310	4.5%	12	370	382	3.1%
17:00～18:00	9	256	265	3.4%	5	317	322	1.6%
18:00～19:00	10	284	294	3.4%	4	382	386	1.0%
12時間合計	247	3,622	3,869	6.4%	98	3,920	4,018	2.4%

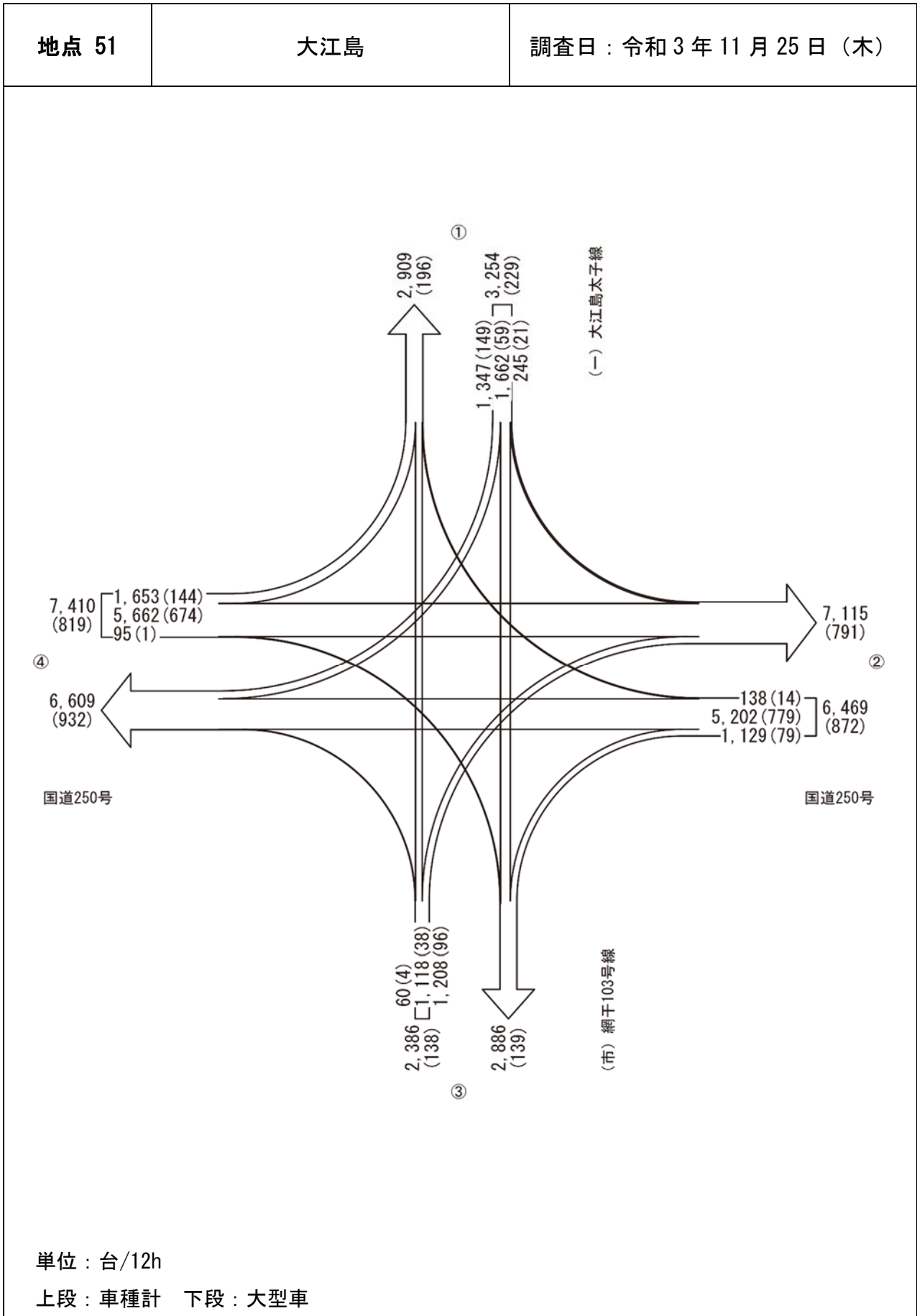
	断面③				断面④			
	大型車	小型車	合計	大型車混入率	大型車	小型車	合計	大型車混入率
07:00～08:00	46	849	895	5.1%	33	821	854	3.9%
08:00～09:00	52	762	814	6.4%	27	748	775	3.5%
09:00～10:00	39	486	525	7.4%	40	512	552	7.2%
10:00～11:00	61	605	666	9.2%	22	668	690	3.2%
11:00～12:00	34	496	530	6.4%	14	588	602	2.3%
12:00～13:00	41	480	521	7.9%	14	562	576	2.4%
13:00～14:00	49	544	593	8.3%	17	718	735	2.3%
14:00～15:00	54	497	551	9.8%	21	736	757	2.8%
15:00～16:00	37	507	544	6.8%	14	558	572	2.4%
16:00～17:00	37	661	698	5.3%	15	695	710	2.1%
17:00～18:00	19	595	614	3.1%	9	594	603	1.5%
18:00～19:00	16	587	603	2.7%	16	606	622	2.6%
12時間合計	485	7,069	7,554	6.4%	242	7,806	8,048	3.0%

地点50 宮田北

調査日：令和3年11月25日(木)

	交差点交通量			
	大型車	小型車	合計	大型車 混入率
07:00～08:00	92	1,924	2,016	4.6%
08:00～09:00	93	1,697	1,790	5.2%
09:00～10:00	99	1,281	1,380	7.2%
10:00～11:00	93	1,558	1,651	5.6%
11:00～12:00	53	1,408	1,461	3.6%
12:00～13:00	61	1,307	1,368	4.5%
13:00～14:00	79	1,680	1,759	4.5%
14:00～15:00	78	1,657	1,735	4.5%
15:00～16:00	64	1,364	1,428	4.5%
16:00～17:00	58	1,728	1,786	3.2%
17:00～18:00	33	1,394	1,427	2.3%
18:00～19:00	28	1,494	1,522	1.8%
12時間合計	831	18,492	19,323	4.3%

12時間交通量図



地点51 大江島

調査日：令和3年11月25日(木)

	①→②				②→①			
	大型車	小型車	合計	大型車混入率	大型車	小型車	合計	大型車混入率
07:00～08:00	0	6	6	0.0%	0	2	2	0.0%
08:00～09:00	1	8	9	11.1%	0	4	4	0.0%
09:00～10:00	0	14	14	0.0%	3	12	15	20.0%
10:00～11:00	3	20	23	13.0%	4	25	29	13.8%
11:00～12:00	3	25	28	10.7%	2	1	3	66.7%
12:00～13:00	3	20	23	13.0%	0	7	7	0.0%
13:00～14:00	3	28	31	9.7%	3	4	7	42.9%
14:00～15:00	1	25	26	3.8%	1	8	9	11.1%
15:00～16:00	4	22	26	15.4%	0	10	10	0.0%
16:00～17:00	2	13	15	13.3%	1	15	16	6.3%
17:00～18:00	0	20	20	0.0%	0	27	27	0.0%
18:00～19:00	1	23	24	4.2%	0	9	9	0.0%
12時間合計	21	224	245	8.6%	14	124	138	10.1%

	①→③				②→③			
	大型車	小型車	合計	大型車混入率	大型車	小型車	合計	大型車混入率
07:00～08:00	8	259	267	3.0%	2	205	207	1.0%
08:00～09:00	4	255	259	1.5%	8	106	114	7.0%
09:00～10:00	10	113	123	8.1%	14	74	88	15.9%
10:00～11:00	6	116	122	4.9%	9	85	94	9.6%
11:00～12:00	2	105	107	1.9%	6	72	78	7.7%
12:00～13:00	3	121	124	2.4%	8	73	81	9.9%
13:00～14:00	5	121	126	4.0%	14	84	98	14.3%
14:00～15:00	8	96	104	7.7%	12	61	73	16.4%
15:00～16:00	5	114	119	4.2%	2	72	74	2.7%
16:00～17:00	3	104	107	2.8%	3	82	85	3.5%
17:00～18:00	2	118	120	1.7%	1	53	54	1.9%
18:00～19:00	3	81	84	3.6%	0	83	83	0.0%
12時間合計	59	1,603	1,662	3.5%	79	1,050	1,129	7.0%

	①→④				②→④			
	大型車	小型車	合計	大型車混入率	大型車	小型車	合計	大型車混入率
07:00～08:00	6	122	128	4.7%	28	449	477	5.9%
08:00～09:00	13	115	128	10.2%	62	295	357	17.4%
09:00～10:00	22	83	105	21.0%	90	268	358	25.1%
10:00～11:00	19	108	127	15.0%	84	319	403	20.8%
11:00～12:00	23	90	113	20.4%	68	372	440	15.5%
12:00～13:00	9	95	104	8.7%	49	327	376	13.0%
13:00～14:00	12	114	126	9.5%	90	316	406	22.2%
14:00～15:00	23	107	130	17.7%	87	337	424	20.5%
15:00～16:00	14	96	110	12.7%	44	321	365	12.1%
16:00～17:00	7	96	103	6.8%	43	416	459	9.4%
17:00～18:00	0	77	77	0.0%	128	548	676	18.9%
18:00～19:00	1	95	96	1.0%	6	455	461	1.3%
12時間合計	149	1,198	1,347	11.1%	779	4,423	5,202	15.0%

地点51 大江島

調査日：令和3年11月25日(木)

	③→①				④→①			
	大型車	小型車	合計	大型車混入率	大型車	小型車	合計	大型車混入率
07:00～08:00	0	73	73	0.0%	9	127	136	6.6%
08:00～09:00	4	95	99	4.0%	8	115	123	6.5%
09:00～10:00	6	93	99	6.1%	11	102	113	9.7%
10:00～11:00	6	103	109	5.5%	22	144	166	13.3%
11:00～12:00	2	79	81	2.5%	15	121	136	11.0%
12:00～13:00	1	65	66	1.5%	7	107	114	6.1%
13:00～14:00	7	87	94	7.4%	17	126	143	11.9%
14:00～15:00	7	85	92	7.6%	18	133	151	11.9%
15:00～16:00	2	88	90	2.2%	27	117	144	18.8%
16:00～17:00	2	120	122	1.6%	7	127	134	5.2%
17:00～18:00	0	111	111	0.0%	3	157	160	1.9%
18:00～19:00	1	81	82	1.2%	0	133	133	0.0%
12時間合計	38	1,080	1,118	3.4%	144	1,509	1,653	8.7%

	③→②				④→②			
	大型車	小型車	合計	大型車混入率	大型車	小型車	合計	大型車混入率
07:00～08:00	2	78	80	2.5%	38	633	671	5.7%
08:00～09:00	7	51	58	12.1%	72	472	544	13.2%
09:00～10:00	14	113	127	11.0%	107	359	466	23.0%
10:00～11:00	10	78	88	11.4%	67	394	461	14.5%
11:00～12:00	10	105	115	8.7%	62	339	401	15.5%
12:00～13:00	9	83	92	9.8%	46	357	403	11.4%
13:00～14:00	12	109	121	9.9%	86	397	483	17.8%
14:00～15:00	14	105	119	11.8%	73	304	377	19.4%
15:00～16:00	7	103	110	6.4%	67	340	407	16.5%
16:00～17:00	9	100	109	8.3%	34	399	433	7.9%
17:00～18:00	0	94	94	0.0%	15	556	571	2.6%
18:00～19:00	2	93	95	2.1%	7	438	445	1.6%
12時間合計	96	1,112	1,208	7.9%	674	4,988	5,662	11.9%

	③→④				④→③			
	大型車	小型車	合計	大型車混入率	大型車	小型車	合計	大型車混入率
07:00～08:00	0	0	0	0.0%	0	7	7	0.0%
08:00～09:00	1	3	4	25.0%	0	3	3	0.0%
09:00～10:00	0	10	10	0.0%	0	7	7	0.0%
10:00～11:00	0	6	6	0.0%	0	5	5	0.0%
11:00～12:00	0	8	8	0.0%	0	7	7	0.0%
12:00～13:00	1	3	4	25.0%	0	4	4	0.0%
13:00～14:00	0	5	5	0.0%	0	10	10	0.0%
14:00～15:00	1	3	4	25.0%	1	8	9	11.1%
15:00～16:00	0	5	5	0.0%	0	13	13	0.0%
16:00～17:00	1	0	1	100.0%	0	12	12	0.0%
17:00～18:00	0	9	9	0.0%	0	9	9	0.0%
18:00～19:00	0	4	4	0.0%	0	9	9	0.0%
12時間合計	4	56	60	6.7%	1	94	95	1.1%

地点51 大江島

調査日：令和3年11月25日(木)

	流入①				流入②			
	大型車	小型車	合計	大型車混入率	大型車	小型車	合計	大型車混入率
07:00～08:00	14	387	401	3.5%	30	656	686	4.4%
08:00～09:00	18	378	396	4.5%	70	405	475	14.7%
09:00～10:00	32	210	242	13.2%	107	354	461	23.2%
10:00～11:00	28	244	272	10.3%	97	429	526	18.4%
11:00～12:00	28	220	248	11.3%	76	445	521	14.6%
12:00～13:00	15	236	251	6.0%	57	407	464	12.3%
13:00～14:00	20	263	283	7.1%	107	404	511	20.9%
14:00～15:00	32	228	260	12.3%	100	406	506	19.8%
15:00～16:00	23	232	255	9.0%	46	403	449	10.2%
16:00～17:00	12	213	225	5.3%	47	513	560	8.4%
17:00～18:00	2	215	217	0.9%	129	628	757	17.0%
18:00～19:00	5	199	204	2.5%	6	547	553	1.1%
12時間合計	229	3,025	3,254	7.0%	872	5,597	6,469	13.5%

	流出①				流出②			
	大型車	小型車	合計	大型車混入率	大型車	小型車	合計	大型車混入率
07:00～08:00	9	202	211	4.3%	40	717	757	5.3%
08:00～09:00	12	214	226	5.3%	80	531	611	13.1%
09:00～10:00	20	207	227	8.8%	121	486	607	19.9%
10:00～11:00	32	272	304	10.5%	80	492	572	14.0%
11:00～12:00	19	201	220	8.6%	75	469	544	13.8%
12:00～13:00	8	179	187	4.3%	58	460	518	11.2%
13:00～14:00	27	217	244	11.1%	101	534	635	15.9%
14:00～15:00	26	226	252	10.3%	88	434	522	16.9%
15:00～16:00	29	215	244	11.9%	78	465	543	14.4%
16:00～17:00	10	262	272	3.7%	45	512	557	8.1%
17:00～18:00	3	295	298	1.0%	15	670	685	2.2%
18:00～19:00	1	223	224	0.4%	10	554	564	1.8%
12時間合計	196	2,713	2,909	6.7%	791	6,324	7,115	11.1%

	断面①				断面②			
	大型車	小型車	合計	大型車混入率	大型車	小型車	合計	大型車混入率
07:00～08:00	23	589	612	3.8%	70	1,373	1,443	4.9%
08:00～09:00	30	592	622	4.8%	150	936	1,086	13.8%
09:00～10:00	52	417	469	11.1%	228	840	1,068	21.3%
10:00～11:00	60	516	576	10.4%	177	921	1,098	16.1%
11:00～12:00	47	421	468	10.0%	151	914	1,065	14.2%
12:00～13:00	23	415	438	5.3%	115	867	982	11.7%
13:00～14:00	47	480	527	8.9%	208	938	1,146	18.2%
14:00～15:00	58	454	512	11.3%	188	840	1,028	18.3%
15:00～16:00	52	447	499	10.4%	124	868	992	12.5%
16:00～17:00	22	475	497	4.4%	92	1,025	1,117	8.2%
17:00～18:00	5	510	515	1.0%	144	1,298	1,442	10.0%
18:00～19:00	6	422	428	1.4%	16	1,101	1,117	1.4%
12時間合計	425	5,738	6,163	6.9%	1,663	11,921	13,584	12.2%

地点51 大江島

調査日：令和3年11月25日(木)

	流入③				流入④			
	大型車	小型車	合計	大型車混入率	大型車	小型車	合計	大型車混入率
07:00～08:00	2	151	153	1.3%	47	767	814	5.8%
08:00～09:00	12	149	161	7.5%	80	590	670	11.9%
09:00～10:00	20	216	236	8.5%	118	468	586	20.1%
10:00～11:00	16	187	203	7.9%	89	543	632	14.1%
11:00～12:00	12	192	204	5.9%	77	467	544	14.2%
12:00～13:00	11	151	162	6.8%	53	468	521	10.2%
13:00～14:00	19	201	220	8.6%	103	533	636	16.2%
14:00～15:00	22	193	215	10.2%	92	445	537	17.1%
15:00～16:00	9	196	205	4.4%	94	470	564	16.7%
16:00～17:00	12	220	232	5.2%	41	538	579	7.1%
17:00～18:00	0	214	214	0.0%	18	722	740	2.4%
18:00～19:00	3	178	181	1.7%	7	580	587	1.2%
12時間合計	138	2,248	2,386	5.8%	819	6,591	7,410	11.1%

	流出③				流出④			
	大型車	小型車	合計	大型車混入率	大型車	小型車	合計	大型車混入率
07:00～08:00	10	471	481	2.1%	34	571	605	5.6%
08:00～09:00	12	364	376	3.2%	76	413	489	15.5%
09:00～10:00	24	194	218	11.0%	112	361	473	23.7%
10:00～11:00	15	206	221	6.8%	103	433	536	19.2%
11:00～12:00	8	184	192	4.2%	91	470	561	16.2%
12:00～13:00	11	198	209	5.3%	59	425	484	12.2%
13:00～14:00	19	215	234	8.1%	102	435	537	19.0%
14:00～15:00	21	165	186	11.3%	111	447	558	19.9%
15:00～16:00	7	199	206	3.4%	58	422	480	12.1%
16:00～17:00	6	198	204	2.9%	51	512	563	9.1%
17:00～18:00	3	180	183	1.6%	128	634	762	16.8%
18:00～19:00	3	173	176	1.7%	7	554	561	1.2%
12時間合計	139	2,747	2,886	4.8%	932	5,677	6,609	14.1%

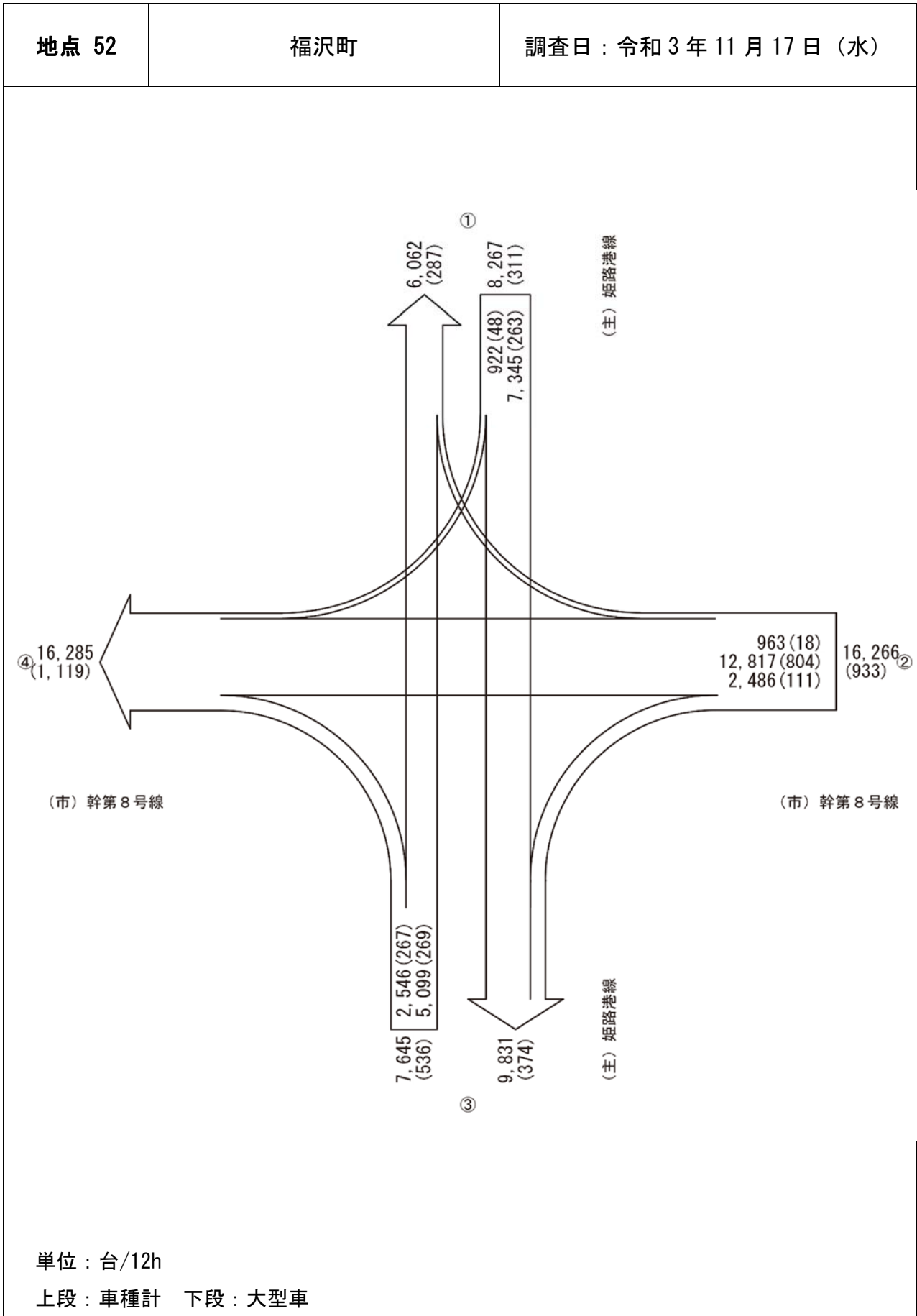
	断面③				断面④			
	大型車	小型車	合計	大型車混入率	大型車	小型車	合計	大型車混入率
07:00～08:00	12	622	634	1.9%	81	1,338	1,419	5.7%
08:00～09:00	24	513	537	4.5%	156	1,003	1,159	13.5%
09:00～10:00	44	410	454	9.7%	230	829	1,059	21.7%
10:00～11:00	31	393	424	7.3%	192	976	1,168	16.4%
11:00～12:00	20	376	396	5.1%	168	937	1,105	15.2%
12:00～13:00	22	349	371	5.9%	112	893	1,005	11.1%
13:00～14:00	38	416	454	8.4%	205	968	1,173	17.5%
14:00～15:00	43	358	401	10.7%	203	892	1,095	18.5%
15:00～16:00	16	395	411	3.9%	152	892	1,044	14.6%
16:00～17:00	18	418	436	4.1%	92	1,050	1,142	8.1%
17:00～18:00	3	394	397	0.8%	146	1,356	1,502	9.7%
18:00～19:00	6	351	357	1.7%	14	1,134	1,148	1.2%
12時間合計	277	4,995	5,272	5.3%	1,751	12,268	14,019	12.5%

地点51 大江島

調査日：令和3年11月25日(木)

	交差点交通量			
	大型車	小型車	合計	大型車 混入率
07:00～08:00	93	1,961	2,054	4.5%
08:00～09:00	180	1,522	1,702	10.6%
09:00～10:00	277	1,248	1,525	18.2%
10:00～11:00	230	1,403	1,633	14.1%
11:00～12:00	193	1,324	1,517	12.7%
12:00～13:00	136	1,262	1,398	9.7%
13:00～14:00	249	1,401	1,650	15.1%
14:00～15:00	246	1,272	1,518	16.2%
15:00～16:00	172	1,301	1,473	11.7%
16:00～17:00	112	1,484	1,596	7.0%
17:00～18:00	149	1,779	1,928	7.7%
18:00～19:00	21	1,504	1,525	1.4%
12時間合計	2,058	17,461	19,519	10.5%

12時間交通量図



地点52 福沢町

調査日：令和3年11月17日(水)

	①→③				②→①			
	大型車	小型車	合計	大型車混入率	大型車	小型車	合計	大型車混入率
07:00～08:00	43	578	621	6.9%	2	43	45	4.4%
08:00～09:00	32	743	775	4.1%	4	86	90	4.4%
09:00～10:00	30	716	746	4.0%	4	87	91	4.4%
10:00～11:00	25	578	603	4.1%	0	61	61	0.0%
11:00～12:00	27	451	478	5.6%	3	60	63	4.8%
12:00～13:00	10	611	621	1.6%	2	62	64	3.1%
13:00～14:00	15	466	481	3.1%	0	66	66	0.0%
14:00～15:00	18	601	619	2.9%	0	95	95	0.0%
15:00～16:00	29	597	626	4.6%	1	87	88	1.1%
16:00～17:00	19	498	517	3.7%	2	63	65	3.1%
17:00～18:00	13	762	775	1.7%	0	130	130	0.0%
18:00～19:00	2	481	483	0.4%	0	105	105	0.0%
12時間合計	263	7,082	7,345	3.6%	18	945	963	1.9%

	①→④				②→③			
	大型車	小型車	合計	大型車混入率	大型車	小型車	合計	大型車混入率
07:00～08:00	0	52	52	0.0%	17	204	221	7.7%
08:00～09:00	7	52	59	11.9%	14	206	220	6.4%
09:00～10:00	2	58	60	3.3%	8	172	180	4.4%
10:00～11:00	3	74	77	3.9%	15	195	210	7.1%
11:00～12:00	8	79	87	9.2%	9	206	215	4.2%
12:00～13:00	2	85	87	2.3%	10	229	239	4.2%
13:00～14:00	9	68	77	11.7%	9	192	201	4.5%
14:00～15:00	5	72	77	6.5%	13	242	255	5.1%
15:00～16:00	3	74	77	3.9%	6	193	199	3.0%
16:00～17:00	5	87	92	5.4%	6	164	170	3.5%
17:00～18:00	3	96	99	3.0%	4	233	237	1.7%
18:00～19:00	1	77	78	1.3%	0	139	139	0.0%
12時間合計	48	874	922	5.2%	111	2,375	2,486	4.5%

	②→④			
	大型車	小型車	合計	大型車混入率
07:00～08:00	75	1,188	1,263	5.9%
08:00～09:00	83	1,006	1,089	7.6%
09:00～10:00	80	826	906	8.8%
10:00～11:00	73	816	889	8.2%
11:00～12:00	58	812	870	6.7%
12:00～13:00	71	941	1,012	7.0%
13:00～14:00	80	918	998	8.0%
14:00～15:00	66	891	957	6.9%
15:00～16:00	72	1,012	1,084	6.6%
16:00～17:00	73	1,224	1,297	5.6%
17:00～18:00	36	1,254	1,290	2.8%
18:00～19:00	37	1,125	1,162	3.2%
12時間合計	804	12,013	12,817	6.3%

地点52 福沢町

調査日：令和3年11月17日(水)

	③→①			
	大型車	小型車	合計	大型車 混入率
07:00～08:00	16	283	299	5.4%
08:00～09:00	45	394	439	10.3%
09:00～10:00	37	432	469	7.9%
10:00～11:00	32	322	354	9.0%
11:00～12:00	32	284	316	10.1%
12:00～13:00	14	430	444	3.2%
13:00～14:00	12	369	381	3.1%
14:00～15:00	33	500	533	6.2%
15:00～16:00	26	472	478	5.4%
16:00～17:00	9	314	373	2.4%
17:00～18:00	6	542	578	1.0%
18:00～19:00	7	488	495	1.4%
12時間合計	269	4,830	5,099	5.3%

	③→④			
	大型車	小型車	合計	大型車 混入率
07:00～08:00	7	167	174	4.0%
08:00～09:00	37	168	205	18.0%
09:00～10:00	20	169	189	10.6%
10:00～11:00	33	187	220	15.0%
11:00～12:00	78	233	311	25.1%
12:00～13:00	12	209	221	5.4%
13:00～14:00	18	220	238	7.6%
14:00～15:00	11	218	229	4.8%
15:00～16:00	16	197	213	7.5%
16:00～17:00	18	213	231	7.8%
17:00～18:00	9	186	195	4.6%
18:00～19:00	8	112	120	6.7%
12時間合計	267	2,279	2,546	10.5%

地点52 福沢町

調査日：令和3年11月17日(水)

	流入①				流入②			
	大型車	小型車	合計	大型車混入率	大型車	小型車	合計	大型車混入率
07:00～08:00	43	630	673	6.4%	94	1,435	1,529	6.1%
08:00～09:00	39	795	834	4.7%	101	1,298	1,399	7.2%
09:00～10:00	32	774	806	4.0%	92	1,085	1,177	7.8%
10:00～11:00	28	652	680	4.1%	88	1,072	1,160	7.6%
11:00～12:00	35	530	565	6.2%	70	1,078	1,148	6.1%
12:00～13:00	12	696	708	1.7%	83	1,232	1,315	6.3%
13:00～14:00	24	534	558	4.3%	89	1,176	1,265	7.0%
14:00～15:00	23	673	696	3.3%	79	1,228	1,307	6.0%
15:00～16:00	32	671	703	4.6%	79	1,292	1,371	5.8%
16:00～17:00	24	585	609	3.9%	81	1,451	1,532	5.3%
17:00～18:00	16	858	874	1.8%	40	1,617	1,657	2.4%
18:00～19:00	3	558	561	0.5%	37	1,369	1,406	2.6%
12時間合計	311	7,956	8,267	3.8%	933	15,333	16,266	5.7%

	流出①			
	大型車	小型車	合計	大型車混入率
07:00～08:00	18	326	344	5.2%
08:00～09:00	49	480	529	9.3%
09:00～10:00	41	519	560	7.3%
10:00～11:00	32	383	415	7.7%
11:00～12:00	35	344	379	9.2%
12:00～13:00	16	492	508	3.1%
13:00～14:00	12	435	447	2.7%
14:00～15:00	33	595	628	5.3%
15:00～16:00	27	559	586	4.6%
16:00～17:00	11	377	388	2.8%
17:00～18:00	6	672	678	0.9%
18:00～19:00	7	593	600	1.2%
12時間合計	287	5,775	6,062	4.7%

	断面①				断面②			
	大型車	小型車	合計	大型車混入率	大型車	小型車	合計	大型車混入率
07:00～08:00	61	956	1,017	6.0%	94	1,435	1,529	6.1%
08:00～09:00	88	1,275	1,363	6.5%	101	1,298	1,399	7.2%
09:00～10:00	73	1,293	1,366	5.3%	92	1,085	1,177	7.8%
10:00～11:00	60	1,035	1,095	5.5%	88	1,072	1,160	7.6%
11:00～12:00	70	874	944	7.4%	70	1,078	1,148	6.1%
12:00～13:00	28	1,188	1,216	2.3%	83	1,232	1,315	6.3%
13:00～14:00	36	969	1,005	3.6%	89	1,176	1,265	7.0%
14:00～15:00	56	1,268	1,324	4.2%	79	1,228	1,307	6.0%
15:00～16:00	59	1,230	1,289	4.6%	79	1,292	1,371	5.8%
16:00～17:00	35	962	997	3.5%	81	1,451	1,532	5.3%
17:00～18:00	22	1,530	1,552	1.4%	40	1,617	1,657	2.4%
18:00～19:00	10	1,151	1,161	0.9%	37	1,369	1,406	2.6%
12時間合計	598	13,731	14,329	4.2%	933	15,333	16,266	5.7%

地点52 福沢町

調査日：令和3年11月17日(水)

	流入③			
	大型車	小型車	合計	大型車混入率
07:00～08:00	23	450	473	4.9%
08:00～09:00	82	562	644	12.7%
09:00～10:00	57	601	658	8.7%
10:00～11:00	65	509	574	11.3%
11:00～12:00	110	517	627	17.5%
12:00～13:00	26	639	665	3.9%
13:00～14:00	30	589	619	4.8%
14:00～15:00	44	718	762	5.8%
15:00～16:00	42	669	711	5.9%
16:00～17:00	27	527	554	4.9%
17:00～18:00	15	728	743	2.0%
18:00～19:00	15	600	615	2.4%
12時間合計	536	7,109	7,645	7.0%

	流出③				流出④			
	大型車	小型車	合計	大型車混入率	大型車	小型車	合計	大型車混入率
07:00～08:00	60	782	842	7.1%	82	1,407	1,489	5.5%
08:00～09:00	46	949	995	4.6%	127	1,226	1,353	9.4%
09:00～10:00	38	888	926	4.1%	102	1,053	1,155	8.8%
10:00～11:00	40	773	813	4.9%	109	1,077	1,186	9.2%
11:00～12:00	36	657	693	5.2%	144	1,124	1,268	11.4%
12:00～13:00	20	840	860	2.3%	85	1,235	1,320	6.4%
13:00～14:00	24	658	682	3.5%	107	1,206	1,313	8.1%
14:00～15:00	31	843	874	3.5%	82	1,181	1,263	6.5%
15:00～16:00	35	790	825	4.2%	91	1,283	1,374	6.6%
16:00～17:00	25	662	687	3.6%	96	1,524	1,620	5.9%
17:00～18:00	17	995	1,012	1.7%	48	1,536	1,584	3.0%
18:00～19:00	2	620	622	0.3%	46	1,314	1,360	3.4%
12時間合計	374	9,457	9,831	3.8%	1,119	15,166	16,285	6.9%

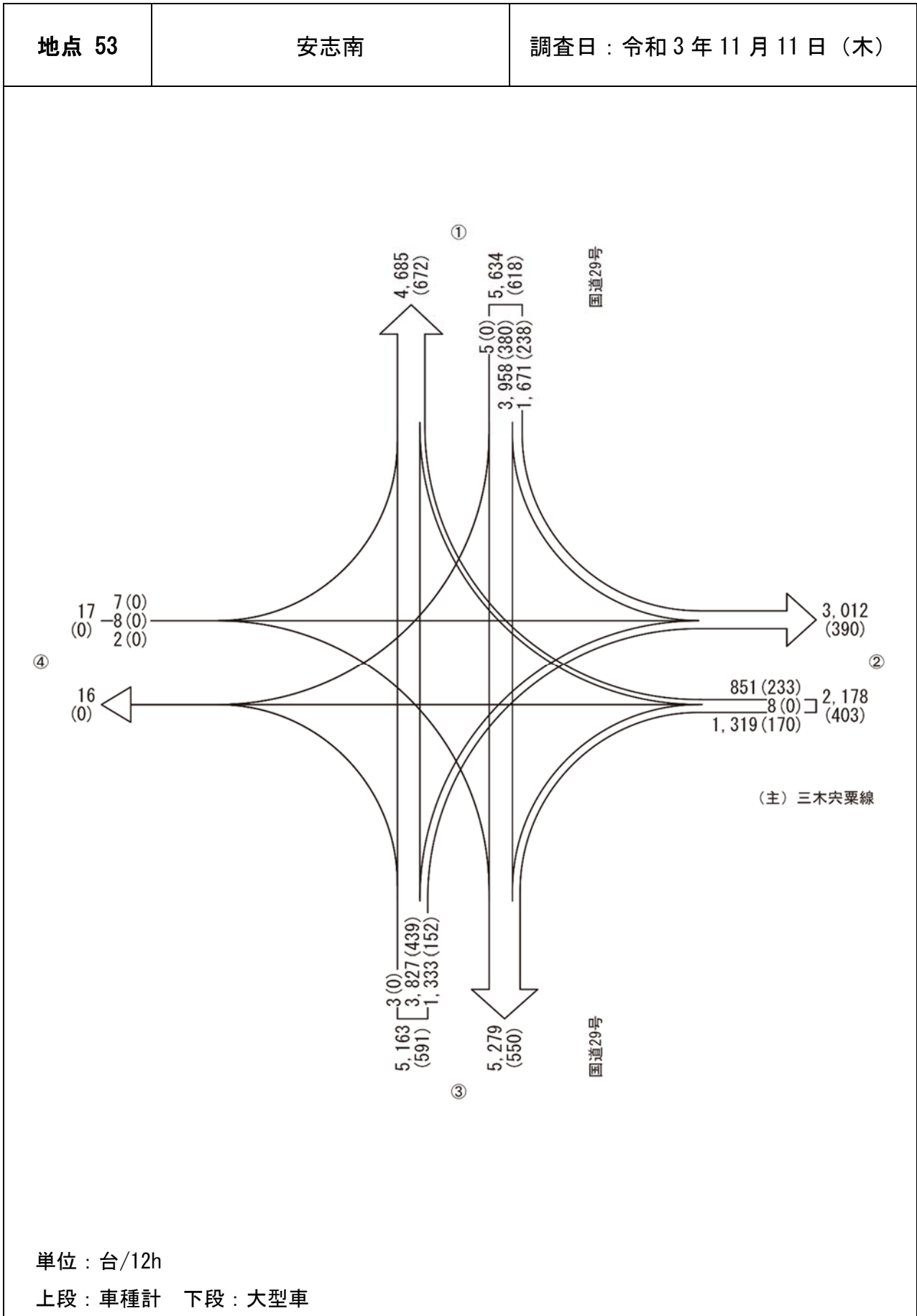
	断面③				断面④			
	大型車	小型車	合計	大型車混入率	大型車	小型車	合計	大型車混入率
07:00～08:00	83	1,232	1,315	6.3%	82	1,407	1,489	5.5%
08:00～09:00	128	1,511	1,639	7.8%	127	1,226	1,353	9.4%
09:00～10:00	95	1,489	1,584	6.0%	102	1,053	1,155	8.8%
10:00～11:00	105	1,282	1,387	7.6%	109	1,077	1,186	9.2%
11:00～12:00	146	1,174	1,320	11.1%	144	1,124	1,268	11.4%
12:00～13:00	46	1,479	1,525	3.0%	85	1,235	1,320	6.4%
13:00～14:00	54	1,247	1,301	4.2%	107	1,206	1,313	8.1%
14:00～15:00	75	1,561	1,636	4.6%	82	1,181	1,263	6.5%
15:00～16:00	77	1,459	1,536	5.0%	91	1,283	1,374	6.6%
16:00～17:00	52	1,189	1,241	4.2%	96	1,524	1,620	5.9%
17:00～18:00	32	1,723	1,755	1.8%	48	1,536	1,584	3.0%
18:00～19:00	17	1,220	1,237	1.4%	46	1,314	1,360	3.4%
12時間合計	910	16,566	17,476	5.2%	1,119	15,166	16,285	6.9%

地点52 福沢町

調査日：令和3年11月17日(水)

	交差点交通量			
	大型車	小型車	合計	大型車 混入率
07:00～08:00	160	2,515	2,675	6.0%
08:00～09:00	222	2,655	2,877	7.7%
09:00～10:00	181	2,460	2,641	6.9%
10:00～11:00	181	2,233	2,414	7.5%
11:00～12:00	215	2,125	2,340	9.2%
12:00～13:00	121	2,567	2,688	4.5%
13:00～14:00	143	2,299	2,442	5.9%
14:00～15:00	146	2,619	2,765	5.3%
15:00～16:00	153	2,632	2,785	5.5%
16:00～17:00	132	2,563	2,695	4.9%
17:00～18:00	71	3,203	3,274	2.2%
18:00～19:00	55	2,527	2,582	2.1%
12時間合計	1,780	30,398	32,178	5.5%

12時間交通量図



地点53 安志南

調査日：令和3年11月11日(木)

	①→②				②→①			
	大型車	小型車	合計	大型車混入率	大型車	小型車	合計	大型車混入率
07:00～08:00	17	177	194	8.8%	20	72	92	21.7%
08:00～09:00	42	151	193	21.8%	17	43	60	28.3%
09:00～10:00	16	106	122	13.1%	23	54	77	29.9%
10:00～11:00	18	107	125	14.4%	22	77	99	22.2%
11:00～12:00	29	89	118	24.6%	29	45	74	39.2%
12:00～13:00	17	107	124	13.7%	26	40	66	39.4%
13:00～14:00	31	116	147	21.1%	30	5	35	85.7%
14:00～15:00	29	122	151	19.2%	23	81	104	22.1%
15:00～16:00	12	134	146	8.2%	21	46	67	31.3%
16:00～17:00	8	115	123	6.5%	11	49	60	18.3%
17:00～18:00	10	104	114	8.8%	4	76	80	5.0%
18:00～19:00	9	105	114	7.9%	7	30	37	18.9%
12時間合計	238	1,433	1,671	14.2%	233	618	851	27.4%

	①→③				②→③			
	大型車	小型車	合計	大型車混入率	大型車	小型車	合計	大型車混入率
07:00～08:00	29	461	490	5.9%	13	108	121	10.7%
08:00～09:00	37	319	356	10.4%	18	99	117	15.4%
09:00～10:00	31	365	396	7.8%	15	113	128	11.7%
10:00～11:00	26	255	281	9.3%	11	103	114	9.6%
11:00～12:00	56	244	300	18.7%	26	73	99	26.3%
12:00～13:00	52	232	284	18.3%	10	95	105	9.5%
13:00～14:00	36	230	266	13.5%	20	96	116	17.2%
14:00～15:00	35	280	315	11.1%	16	104	120	13.3%
15:00～16:00	19	282	301	6.3%	17	96	113	15.0%
16:00～17:00	22	270	292	7.5%	6	91	97	6.2%
17:00～18:00	21	349	370	5.7%	8	100	108	7.4%
18:00～19:00	16	291	307	5.2%	10	71	81	12.3%
12時間合計	380	3,578	3,958	9.6%	170	1,149	1,319	12.9%

	①→④				②→④			
	大型車	小型車	合計	大型車混入率	大型車	小型車	合計	大型車混入率
07:00～08:00	0	1	1	0.0%	0	0	0	0.0%
08:00～09:00	0	2	2	0.0%	0	0	0	0.0%
09:00～10:00	0	0	0	0.0%	0	0	0	0.0%
10:00～11:00	0	1	1	0.0%	0	4	4	0.0%
11:00～12:00	0	0	0	0.0%	0	0	0	0.0%
12:00～13:00	0	0	0	0.0%	0	0	0	0.0%
13:00～14:00	0	0	0	0.0%	0	2	2	0.0%
14:00～15:00	0	1	1	0.0%	0	0	0	0.0%
15:00～16:00	0	0	0	0.0%	0	1	1	0.0%
16:00～17:00	0	0	0	0.0%	0	0	0	0.0%
17:00～18:00	0	0	0	0.0%	0	0	0	0.0%
18:00～19:00	0	0	0	0.0%	0	1	1	0.0%
12時間合計	0	5	5	0.0%	0	8	8	0.0%

	③→①				④→①			
	大型車	小型車	合計	大型車混入率	大型車	小型車	合計	大型車混入率
07:00～08:00	36	375	411	8.8%	0	0	0	0.0%
08:00～09:00	49	288	337	14.5%	0	0	0	0.0%
09:00～10:00	57	268	325	17.5%	0	1	1	0.0%
10:00～11:00	45	287	332	13.6%	0	0	0	0.0%
11:00～12:00	38	250	288	13.2%	0	0	0	0.0%
12:00～13:00	26	211	237	11.0%	0	1	1	0.0%
13:00～14:00	25	224	249	10.0%	0	1	1	0.0%
14:00～15:00	51	208	259	19.7%	0	1	1	0.0%
15:00～16:00	41	256	297	13.8%	0	3	3	0.0%
16:00～17:00	34	251	285	11.9%	0	0	0	0.0%
17:00～18:00	28	424	452	6.2%	0	0	0	0.0%
18:00～19:00	9	346	355	2.5%	0	0	0	0.0%
12時間合計	439	3,388	3,827	11.5%	0	7	7	0.0%

	③→②				④→②			
	大型車	小型車	合計	大型車混入率	大型車	小型車	合計	大型車混入率
07:00～08:00	10	90	100	10.0%	0	0	0	0.0%
08:00～09:00	14	116	130	10.8%	0	0	0	0.0%
09:00～10:00	15	96	111	13.5%	0	1	1	0.0%
10:00～11:00	12	112	124	9.7%	0	0	0	0.0%
11:00～12:00	15	80	95	15.8%	0	2	2	0.0%
12:00～13:00	10	110	120	8.3%	0	0	0	0.0%
13:00～14:00	13	80	93	14.0%	0	3	3	0.0%
14:00～15:00	23	93	116	19.8%	0	1	1	0.0%
15:00～16:00	17	89	106	16.0%	0	0	0	0.0%
16:00～17:00	13	114	127	10.2%	0	0	0	0.0%
17:00～18:00	9	101	110	8.2%	0	0	0	0.0%
18:00～19:00	1	100	101	1.0%	0	1	1	0.0%
12時間合計	152	1,181	1,333	11.4%	0	8	8	0.0%

	③→④				④→③			
	大型車	小型車	合計	大型車混入率	大型車	小型車	合計	大型車混入率
07:00～08:00	0	0	0	0.0%	0	0	0	0.0%
08:00～09:00	0	0	0	0.0%	0	0	0	0.0%
09:00～10:00	0	0	0	0.0%	0	0	0	0.0%
10:00～11:00	0	2	2	0.0%	0	0	0	0.0%
11:00～12:00	0	0	0	0.0%	0	0	0	0.0%
12:00～13:00	0	0	0	0.0%	0	0	0	0.0%
13:00～14:00	0	0	0	0.0%	0	1	1	0.0%
14:00～15:00	0	0	0	0.0%	0	0	0	0.0%
15:00～16:00	0	1	1	0.0%	0	1	1	0.0%
16:00～17:00	0	0	0	0.0%	0	0	0	0.0%
17:00～18:00	0	0	0	0.0%	0	0	0	0.0%
18:00～19:00	0	0	0	0.0%	0	0	0	0.0%
12時間合計	0	3	3	0.0%	0	2	2	0.0%

地点53 安志南

調査日：令和3年11月11日(木)

	流入①				流入②			
	大型車	小型車	合計	大型車混入率	大型車	小型車	合計	大型車混入率
07:00～08:00	46	639	685	6.7%	33	180	213	15.5%
08:00～09:00	79	472	551	14.3%	35	142	177	19.8%
09:00～10:00	47	471	518	9.1%	38	167	205	18.5%
10:00～11:00	44	363	407	10.8%	33	184	217	15.2%
11:00～12:00	85	333	418	20.3%	55	118	173	31.8%
12:00～13:00	69	339	408	16.9%	36	135	171	21.1%
13:00～14:00	67	346	413	16.2%	50	103	153	32.7%
14:00～15:00	64	403	467	13.7%	39	185	224	17.4%
15:00～16:00	31	416	447	6.9%	38	143	181	21.0%
16:00～17:00	30	385	415	7.2%	17	140	157	10.8%
17:00～18:00	31	453	484	6.4%	12	176	188	6.4%
18:00～19:00	25	396	421	5.9%	17	102	119	14.3%
12時間合計	618	5,016	5,634	11.0%	403	1,775	2,178	18.5%

	流出①				流出②			
	大型車	小型車	合計	大型車混入率	大型車	小型車	合計	大型車混入率
07:00～08:00	56	447	503	11.1%	27	267	294	9.2%
08:00～09:00	66	331	397	16.6%	56	267	323	17.3%
09:00～10:00	80	323	403	19.9%	31	203	234	13.2%
10:00～11:00	67	364	431	15.5%	30	219	249	12.0%
11:00～12:00	67	295	362	18.5%	44	171	215	20.5%
12:00～13:00	52	252	304	17.1%	27	217	244	11.1%
13:00～14:00	55	230	285	19.3%	44	199	243	18.1%
14:00～15:00	74	290	364	20.3%	52	216	268	19.4%
15:00～16:00	62	305	367	16.9%	29	223	252	11.5%
16:00～17:00	45	300	345	13.0%	21	229	250	8.4%
17:00～18:00	32	500	532	6.0%	19	205	224	8.5%
18:00～19:00	16	376	392	4.1%	10	206	216	4.6%
12時間合計	672	4,013	4,685	14.3%	390	2,622	3,012	12.9%

	断面①				断面②			
	大型車	小型車	合計	大型車混入率	大型車	小型車	合計	大型車混入率
07:00～08:00	102	1,086	1,188	8.6%	60	447	507	11.8%
08:00～09:00	145	803	948	15.3%	91	409	500	18.2%
09:00～10:00	127	794	921	13.8%	69	370	439	15.7%
10:00～11:00	111	727	838	13.2%	63	403	466	13.5%
11:00～12:00	152	628	780	19.5%	99	289	388	25.5%
12:00～13:00	121	591	712	17.0%	63	352	415	15.2%
13:00～14:00	122	576	698	17.5%	94	302	396	23.7%
14:00～15:00	138	693	831	16.6%	91	401	492	18.5%
15:00～16:00	93	721	814	11.4%	67	366	433	15.5%
16:00～17:00	75	685	760	9.9%	38	369	407	9.3%
17:00～18:00	63	953	1,016	6.2%	31	381	412	7.5%
18:00～19:00	41	772	813	5.0%	27	308	335	8.1%
12時間合計	1,290	9,029	10,319	12.5%	793	4,397	5,190	15.3%

	流入③				流入④			
	大型車	小型車	合計	大型車混入率	大型車	小型車	合計	大型車混入率
07:00～08:00	46	465	511	9.0%	0	0	0	0.0%
08:00～09:00	63	404	467	13.5%	0	0	0	0.0%
09:00～10:00	72	364	436	16.5%	0	2	2	0.0%
10:00～11:00	57	401	458	12.4%	0	0	0	0.0%
11:00～12:00	53	330	383	13.8%	0	2	2	0.0%
12:00～13:00	36	321	357	10.1%	0	1	1	0.0%
13:00～14:00	38	304	342	11.1%	0	5	5	0.0%
14:00～15:00	74	301	375	19.7%	0	2	2	0.0%
15:00～16:00	58	346	404	14.4%	0	4	4	0.0%
16:00～17:00	47	365	412	11.4%	0	0	0	0.0%
17:00～18:00	37	525	562	6.6%	0	0	0	0.0%
18:00～19:00	10	446	456	2.2%	0	1	1	0.0%
12時間合計	591	4,572	5,163	11.4%	0	17	17	0.0%

	流出③				流出④			
	大型車	小型車	合計	大型車混入率	大型車	小型車	合計	大型車混入率
07:00～08:00	42	569	611	6.9%	0	1	1	0.0%
08:00～09:00	55	418	473	11.6%	0	2	2	0.0%
09:00～10:00	46	478	524	8.8%	0	0	0	0.0%
10:00～11:00	37	358	395	9.4%	0	7	7	0.0%
11:00～12:00	82	317	399	20.6%	0	0	0	0.0%
12:00～13:00	62	327	389	15.9%	0	0	0	0.0%
13:00～14:00	56	327	383	14.6%	0	2	2	0.0%
14:00～15:00	51	384	435	11.7%	0	1	1	0.0%
15:00～16:00	36	379	415	8.7%	0	2	2	0.0%
16:00～17:00	28	361	389	7.2%	0	0	0	0.0%
17:00～18:00	29	449	478	6.1%	0	0	0	0.0%
18:00～19:00	26	362	388	6.7%	0	1	1	0.0%
12時間合計	550	4,729	5,279	10.4%	0	16	16	0.0%

	断面③				断面④			
	大型車	小型車	合計	大型車混入率	大型車	小型車	合計	大型車混入率
07:00～08:00	88	1,034	1,122	7.8%	0	1	1	0.0%
08:00～09:00	118	822	940	12.6%	0	2	2	0.0%
09:00～10:00	118	842	960	12.3%	0	2	2	0.0%
10:00～11:00	94	759	853	11.0%	0	7	7	0.0%
11:00～12:00	135	647	782	17.3%	0	2	2	0.0%
12:00～13:00	98	648	746	13.1%	0	1	1	0.0%
13:00～14:00	94	631	725	13.0%	0	7	7	0.0%
14:00～15:00	125	685	810	15.4%	0	3	3	0.0%
15:00～16:00	94	725	819	11.5%	0	6	6	0.0%
16:00～17:00	75	726	801	9.4%	0	0	0	0.0%
17:00～18:00	66	974	1,040	6.3%	0	0	0	0.0%
18:00～19:00	36	808	844	4.3%	0	2	2	0.0%
12時間合計	1,141	9,301	10,442	10.9%	0	33	33	0.0%

地点53 安志南

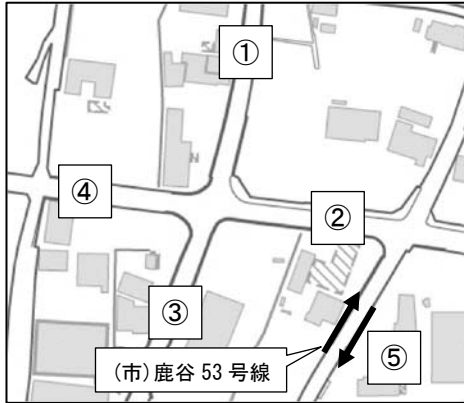
調査日: 令和3年11月11日(木)

	交差点交通量			
	大型車	小型車	合計	大型車 混入率
07:00~08:00	125	1,284	1,409	8.9%
08:00~09:00	177	1,018	1,195	14.8%
09:00~10:00	157	1,004	1,161	13.5%
10:00~11:00	134	948	1,082	12.4%
11:00~12:00	193	783	976	19.8%
12:00~13:00	141	796	937	15.0%
13:00~14:00	155	758	913	17.0%
14:00~15:00	177	891	1,068	16.6%
15:00~16:00	127	909	1,036	12.3%
16:00~17:00	94	890	984	9.6%
17:00~18:00	80	1,154	1,234	6.5%
18:00~19:00	52	945	997	5.2%
12時間合計	1,612	11,380	12,992	12.4%

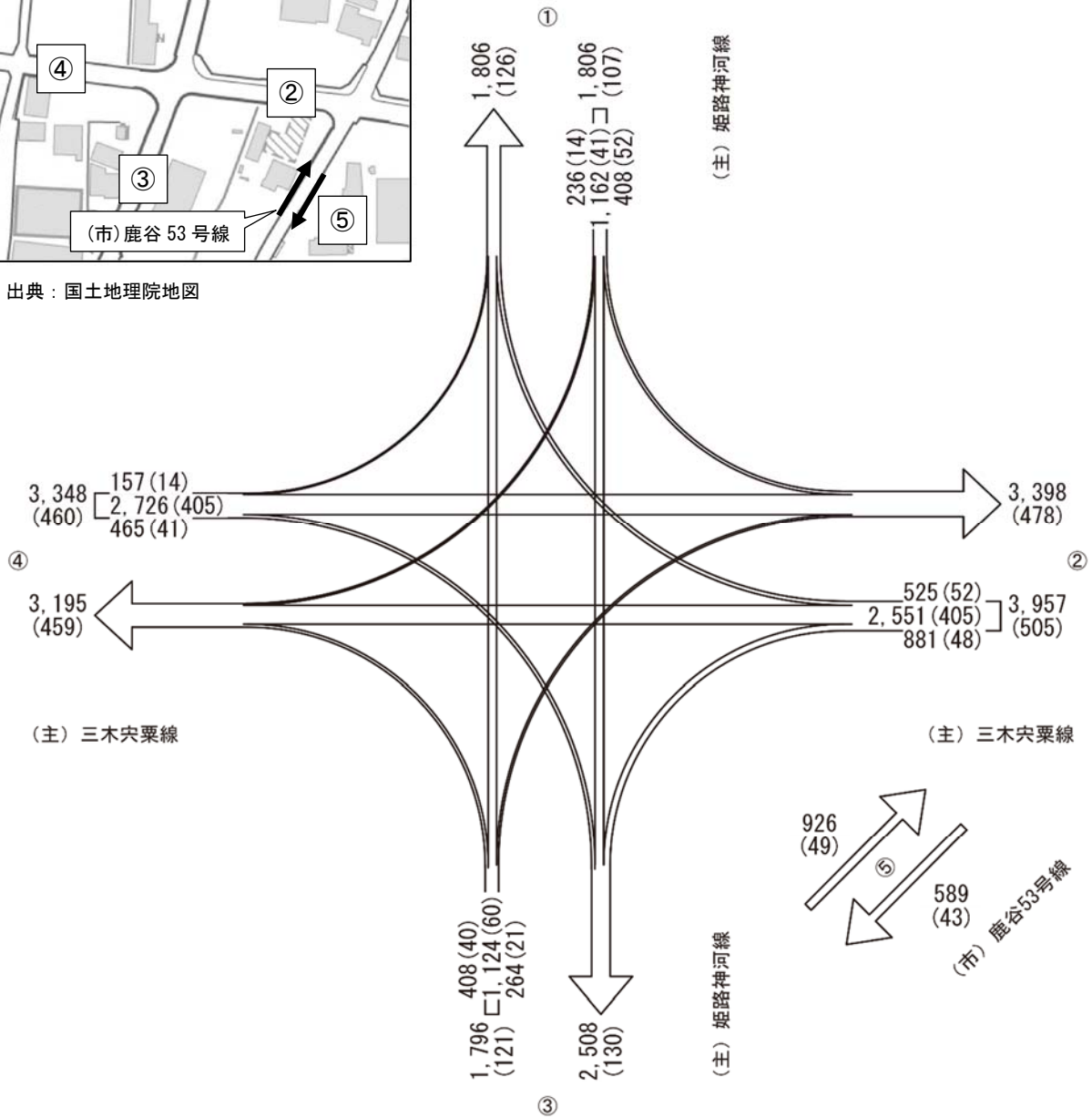
12 時間交通量図

地点 54	前之庄西	調査日：令和3年11月11日（木）
-------	------	-------------------

【 交差点形状図 】



出典：国土地理院地図



単位：台/12h

上段：車種計 下段：大型車

地点54 前之庄西

調査日：令和3年11月11日(木)

	①→②				②→①			
	大型車	小型車	合計	大型車混入率	大型車	小型車	合計	大型車混入率
07:00～08:00	6	14	20	30.0%	1	57	58	1.7%
08:00～09:00	1	26	27	3.7%	2	50	52	3.8%
09:00～10:00	3	32	35	8.6%	6	31	37	16.2%
10:00～11:00	4	33	37	10.8%	5	31	36	13.9%
11:00～12:00	5	31	36	13.9%	4	42	46	8.7%
12:00～13:00	3	22	25	12.0%	4	25	29	13.8%
13:00～14:00	4	30	34	11.8%	3	52	55	5.5%
14:00～15:00	8	45	53	15.1%	6	41	47	12.8%
15:00～16:00	2	34	36	5.6%	5	29	34	14.7%
16:00～17:00	1	29	30	3.3%	4	42	46	8.7%
17:00～18:00	4	34	38	10.5%	8	34	42	19.0%
18:00～19:00	11	26	37	29.7%	4	39	43	9.3%
12時間合計	52	356	408	12.7%	52	473	525	9.9%

	①→③				②→③			
	大型車	小型車	合計	大型車混入率	大型車	小型車	合計	大型車混入率
07:00～08:00	4	142	146	2.7%	8	108	116	6.9%
08:00～09:00	7	110	117	6.0%	5	57	62	8.1%
09:00～10:00	3	72	75	4.0%	4	45	49	8.2%
10:00～11:00	1	69	70	1.4%	3	43	46	6.5%
11:00～12:00	0	62	62	0.0%	5	53	58	8.6%
12:00～13:00	2	94	96	2.1%	1	64	65	1.5%
13:00～14:00	2	84	86	2.3%	6	44	50	12.0%
14:00～15:00	5	76	81	6.2%	5	62	67	7.5%
15:00～16:00	5	108	113	4.4%	8	78	86	9.3%
16:00～17:00	8	85	93	8.6%	1	87	88	1.1%
17:00～18:00	0	142	142	0.0%	0	108	108	0.0%
18:00～19:00	4	77	81	4.9%	2	84	86	2.3%
12時間合計	41	1,121	1,162	3.5%	48	833	881	5.4%

	①→④				②→④			
	大型車	小型車	合計	大型車混入率	大型車	小型車	合計	大型車混入率
07:00～08:00	1	26	27	3.7%	31	230	261	11.9%
08:00～09:00	1	16	17	5.9%	38	154	192	19.8%
09:00～10:00	2	17	19	10.5%	30	159	189	15.9%
10:00～11:00	0	6	6	0.0%	34	159	193	17.6%
11:00～12:00	1	14	15	6.7%	49	153	202	24.3%
12:00～13:00	0	20	20	0.0%	38	160	198	19.2%
13:00～14:00	1	16	17	5.9%	51	158	209	24.4%
14:00～15:00	2	17	19	10.5%	48	154	202	23.8%
15:00～16:00	3	23	26	11.5%	30	148	178	16.9%
16:00～17:00	2	14	16	12.5%	24	172	196	12.2%
17:00～18:00	1	35	36	2.8%	20	280	300	6.7%
18:00～19:00	0	18	18	0.0%	12	219	231	5.2%
12時間合計	14	222	236	5.9%	405	2,146	2,551	15.9%

地点54 前之庄西

調査日：令和3年11月11日(木)

	③→①				④→①			
	大型車	小型車	合計	大型車混入率	大型車	小型車	合計	大型車混入率
07:00～08:00	6	47	53	11.3%	2	24	26	7.7%
08:00～09:00	0	100	100	0.0%	0	13	13	0.0%
09:00～10:00	4	232	236	1.7%	0	7	7	0.0%
10:00～11:00	9	80	89	10.1%	3	14	17	17.6%
11:00～12:00	6	76	82	7.3%	4	10	14	28.6%
12:00～13:00	3	79	82	3.7%	0	12	12	0.0%
13:00～14:00	4	64	68	5.9%	2	10	12	16.7%
14:00～15:00	5	83	88	5.7%	2	19	21	9.5%
15:00～16:00	9	62	71	12.7%	0	6	6	0.0%
16:00～17:00	5	104	109	4.6%	1	5	6	16.7%
17:00～18:00	7	68	75	9.3%	0	17	17	0.0%
18:00～19:00	2	69	71	2.8%	0	6	6	0.0%
12時間合計	60	1,064	1,124	5.3%	14	143	157	8.9%

	③→②				④→②			
	大型車	小型車	合計	大型車混入率	大型車	小型車	合計	大型車混入率
07:00～08:00	1	34	35	2.9%	27	311	338	8.0%
08:00～09:00	0	21	21	0.0%	31	264	295	10.5%
09:00～10:00	0	18	18	0.0%	46	175	221	20.8%
10:00～11:00	6	26	32	18.8%	49	154	203	24.1%
11:00～12:00	2	27	29	6.9%	45	173	218	20.6%
12:00～13:00	5	32	37	13.5%	20	115	135	14.8%
13:00～14:00	1	21	22	4.5%	33	129	162	20.4%
14:00～15:00	3	2	5	60.0%	48	157	205	23.4%
15:00～16:00	0	7	7	0.0%	33	242	275	12.0%
16:00～17:00	2	26	28	7.1%	30	190	220	13.6%
17:00～18:00	1	18	19	5.3%	26	219	245	10.6%
18:00～19:00	0	11	11	0.0%	17	192	209	8.1%
12時間合計	21	243	264	8.0%	405	2,321	2,726	14.9%

	③→④				④→③			
	大型車	小型車	合計	大型車混入率	大型車	小型車	合計	大型車混入率
07:00～08:00	3	41	44	6.8%	2	60	62	3.2%
08:00～09:00	3	28	31	9.7%	3	55	58	5.2%
09:00～10:00	2	21	23	8.7%	2	28	30	6.7%
10:00～11:00	3	26	29	10.3%	0	23	23	0.0%
11:00～12:00	4	27	31	12.9%	4	31	35	11.4%
12:00～13:00	4	27	31	12.9%	5	32	37	13.5%
13:00～14:00	5	19	24	20.8%	6	30	36	16.7%
14:00～15:00	1	27	28	3.6%	7	38	45	15.6%
15:00～16:00	6	31	37	16.2%	3	25	28	10.7%
16:00～17:00	5	41	46	10.9%	4	33	37	10.8%
17:00～18:00	4	54	58	6.9%	4	38	42	9.5%
18:00～19:00	0	26	26	0.0%	1	31	32	3.1%
12時間合計	40	368	408	9.8%	41	424	465	8.8%

地点54 前之庄西

調査日：令和3年11月11日(木)

	流入①				流入②			
	大型車	小型車	合計	大型車混入率	大型車	小型車	合計	大型車混入率
07:00～08:00	11	182	193	5.7%	40	395	435	9.2%
08:00～09:00	9	152	161	5.6%	45	261	306	14.7%
09:00～10:00	8	121	129	6.2%	40	235	275	14.5%
10:00～11:00	5	108	113	4.4%	42	233	275	15.3%
11:00～12:00	6	107	113	5.3%	58	248	306	19.0%
12:00～13:00	5	136	141	3.5%	43	249	292	14.7%
13:00～14:00	7	130	137	5.1%	60	254	314	19.1%
14:00～15:00	15	138	153	9.8%	59	257	316	18.7%
15:00～16:00	10	165	175	5.7%	43	255	298	14.4%
16:00～17:00	11	128	139	7.9%	29	301	330	8.8%
17:00～18:00	5	211	216	2.3%	28	422	450	6.2%
18:00～19:00	15	121	136	11.0%	18	342	360	5.0%
12時間合計	107	1,699	1,806	5.9%	505	3,452	3,957	12.8%

	流出①				流出②			
	大型車	小型車	合計	大型車混入率	大型車	小型車	合計	大型車混入率
07:00～08:00	9	128	137	6.6%	34	359	393	8.7%
08:00～09:00	2	163	165	1.2%	32	311	343	9.3%
09:00～10:00	10	270	280	3.6%	49	225	274	17.9%
10:00～11:00	17	125	142	12.0%	59	213	272	21.7%
11:00～12:00	14	128	142	9.9%	52	231	283	18.4%
12:00～13:00	7	116	123	5.7%	28	169	197	14.2%
13:00～14:00	9	126	135	6.7%	38	180	218	17.4%
14:00～15:00	13	143	156	8.3%	59	204	263	22.4%
15:00～16:00	14	97	111	12.6%	35	283	318	11.0%
16:00～17:00	10	151	161	6.2%	33	245	278	11.9%
17:00～18:00	15	119	134	11.2%	31	271	302	10.3%
18:00～19:00	6	114	120	5.0%	28	229	257	10.9%
12時間合計	126	1,680	1,806	7.0%	478	2,920	3,398	14.1%

	断面①				断面②			
	大型車	小型車	合計	大型車混入率	大型車	小型車	合計	大型車混入率
07:00～08:00	20	310	330	6.1%	74	754	828	8.9%
08:00～09:00	11	315	326	3.4%	77	572	649	11.9%
09:00～10:00	18	391	409	4.4%	89	460	549	16.2%
10:00～11:00	22	233	255	8.6%	101	446	547	18.5%
11:00～12:00	20	235	255	7.8%	110	479	589	18.7%
12:00～13:00	12	252	264	4.5%	71	418	489	14.5%
13:00～14:00	16	256	272	5.9%	98	434	532	18.4%
14:00～15:00	28	281	309	9.1%	118	461	579	20.4%
15:00～16:00	24	262	286	8.4%	78	538	616	12.7%
16:00～17:00	21	279	300	7.0%	62	546	608	10.2%
17:00～18:00	20	330	350	5.7%	59	693	752	7.8%
18:00～19:00	21	235	256	8.2%	46	571	617	7.5%
12時間合計	233	3,379	3,612	6.5%	983	6,372	7,355	13.4%

地点54 前之庄西

調査日：令和3年11月11日(木)

	流入③				流入④			
	大型車	小型車	合計	大型車混入率	大型車	小型車	合計	大型車混入率
07:00～08:00	10	122	132	7.6%	31	395	426	7.3%
08:00～09:00	3	149	152	2.0%	34	332	366	9.3%
09:00～10:00	6	271	277	2.2%	48	210	258	18.6%
10:00～11:00	18	132	150	12.0%	52	191	243	21.4%
11:00～12:00	12	130	142	8.5%	53	214	267	19.9%
12:00～13:00	12	138	150	8.0%	25	159	184	13.6%
13:00～14:00	10	104	114	8.8%	41	169	210	19.5%
14:00～15:00	9	112	121	7.4%	57	214	271	21.0%
15:00～16:00	15	100	115	13.0%	36	273	309	11.7%
16:00～17:00	12	171	183	6.6%	35	228	263	13.3%
17:00～18:00	12	140	152	7.9%	30	274	304	9.9%
18:00～19:00	2	106	108	1.9%	18	229	247	7.3%
12時間合計	121	1,675	1,796	6.7%	460	2,888	3,348	13.7%

	流出③				流出④			
	大型車	小型車	合計	大型車混入率	大型車	小型車	合計	大型車混入率
07:00～08:00	14	310	324	4.3%	35	297	332	10.5%
08:00～09:00	15	222	237	6.3%	42	198	240	17.5%
09:00～10:00	9	145	154	5.8%	34	197	231	14.7%
10:00～11:00	4	135	139	2.9%	37	191	228	16.2%
11:00～12:00	9	146	155	5.8%	54	194	248	21.8%
12:00～13:00	8	190	198	4.0%	42	207	249	16.9%
13:00～14:00	14	158	172	8.1%	57	193	250	22.8%
14:00～15:00	17	176	193	8.8%	51	198	249	20.5%
15:00～16:00	16	211	227	7.0%	39	202	241	16.2%
16:00～17:00	13	205	218	6.0%	31	227	258	12.0%
17:00～18:00	4	288	292	1.4%	25	369	394	6.3%
18:00～19:00	7	192	199	3.5%	12	263	275	4.4%
12時間合計	130	2,378	2,508	5.2%	459	2,736	3,195	14.4%

	断面③				断面④			
	大型車	小型車	合計	大型車混入率	大型車	小型車	合計	大型車混入率
07:00～08:00	24	432	456	5.3%	66	692	758	8.7%
08:00～09:00	18	371	389	4.6%	76	530	606	12.5%
09:00～10:00	15	416	431	3.5%	82	407	489	16.8%
10:00～11:00	22	267	289	7.6%	89	382	471	18.9%
11:00～12:00	21	276	297	7.1%	107	408	515	20.8%
12:00～13:00	20	328	348	5.7%	67	366	433	15.5%
13:00～14:00	24	262	286	8.4%	98	362	460	21.3%
14:00～15:00	26	288	314	8.3%	108	412	520	20.8%
15:00～16:00	31	311	342	9.1%	75	475	550	13.6%
16:00～17:00	25	376	401	6.2%	66	455	521	12.7%
17:00～18:00	16	428	444	3.6%	55	643	698	7.9%
18:00～19:00	9	298	307	2.9%	30	492	522	5.7%
12時間合計	251	4,053	4,304	5.8%	919	5,624	6,543	14.0%

地点54 前之庄西

調査日：令和3年11月11日(木)

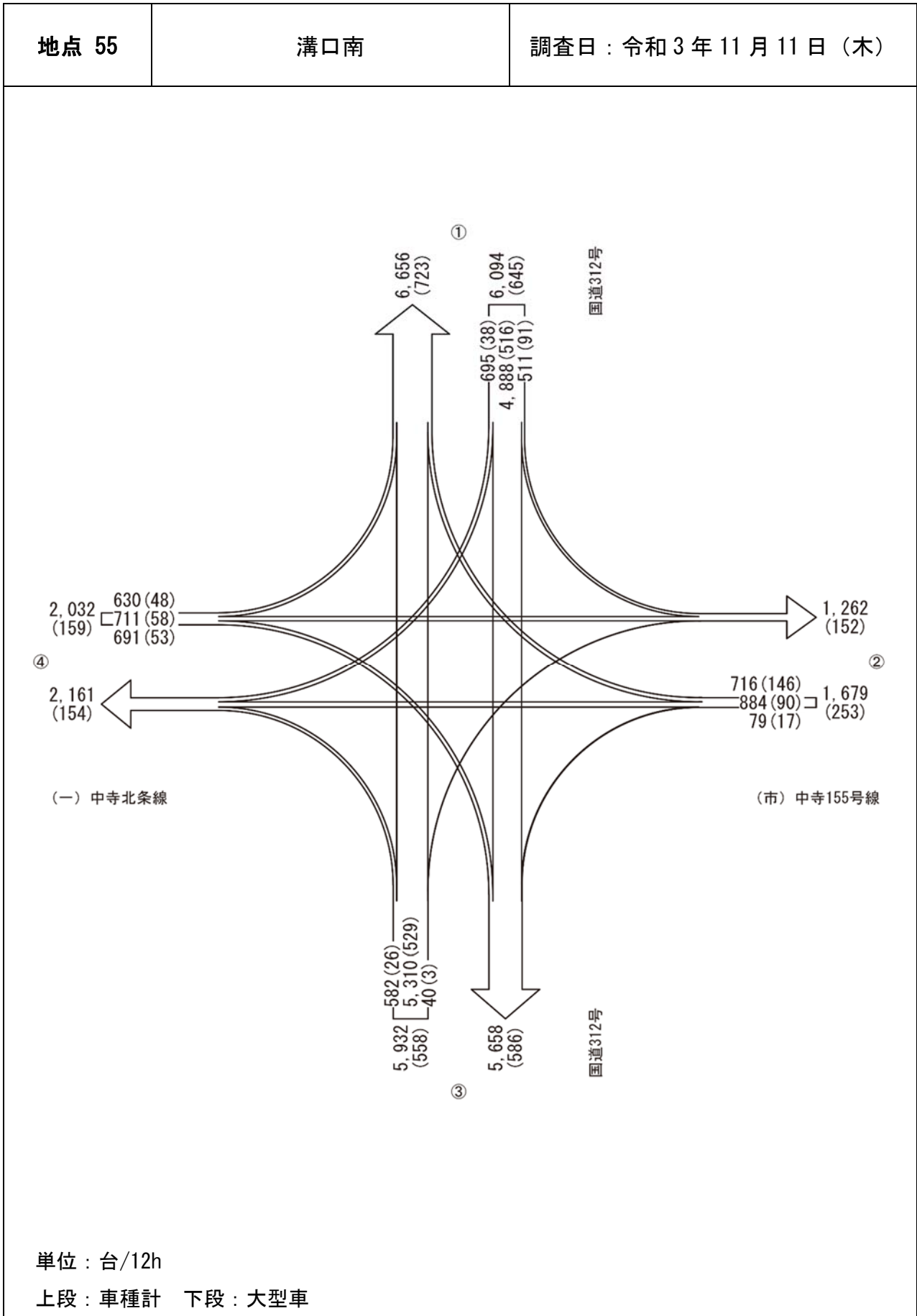
	交差点交通量			
	大型車	小型車	合計	大型車 混入率
07:00～08:00	92	1,094	1,186	7.8%
08:00～09:00	91	894	985	9.2%
09:00～10:00	102	837	939	10.9%
10:00～11:00	117	664	781	15.0%
11:00～12:00	129	699	828	15.6%
12:00～13:00	85	682	767	11.1%
13:00～14:00	118	657	775	15.2%
14:00～15:00	140	721	861	16.3%
15:00～16:00	104	793	897	11.6%
16:00～17:00	87	828	915	9.5%
17:00～18:00	75	1,047	1,122	6.7%
18:00～19:00	53	798	851	6.2%
12時間合計	1,193	9,714	10,907	10.9%

	⑤南東部断面(北行き)			
	大型車	小型車	合計	大型車混入率
07:00～08:00	5	174	179	2.8%
08:00～09:00	8	146	154	5.2%
09:00～10:00	5	66	71	7.0%
10:00～11:00	7	55	62	11.3%
11:00～12:00	1	43	44	2.3%
12:00～13:00	1	54	55	1.8%
13:00～14:00	6	50	56	10.7%
14:00～15:00	2	45	47	4.3%
15:00～16:00	2	56	58	3.4%
16:00～17:00	4	59	63	6.3%
17:00～18:00	3	68	71	4.2%
18:00～19:00	5	61	66	7.6%
12時間合計	49	877	926	5.3%

	⑤南東部断面(南行き)			
	大型車	小型車	合計	大型車混入率
07:00～08:00	4	67	71	5.6%
08:00～09:00	2	50	52	3.8%
09:00～10:00	4	38	42	9.5%
10:00～11:00	4	29	33	12.1%
11:00～12:00	3	30	33	9.1%
12:00～13:00	6	35	41	14.6%
13:00～14:00	3	32	35	8.6%
14:00～15:00	6	42	48	12.5%
15:00～16:00	3	58	61	4.9%
16:00～17:00	3	46	49	6.1%
17:00～18:00	2	82	84	2.4%
18:00～19:00	3	37	40	7.5%
12時間合計	43	546	589	7.3%

	⑤南東部断面計			
	大型車	小型車	合計	大型車混入率
07:00～08:00	9	241	250	3.6%
08:00～09:00	10	196	206	4.9%
09:00～10:00	9	104	113	8.0%
10:00～11:00	11	84	95	11.6%
11:00～12:00	4	73	77	5.2%
12:00～13:00	7	89	96	7.3%
13:00～14:00	9	82	91	9.9%
14:00～15:00	8	87	95	8.4%
15:00～16:00	5	114	119	4.2%
16:00～17:00	7	105	112	6.3%
17:00～18:00	5	150	155	3.2%
18:00～19:00	8	98	106	7.5%
12時間合計	92	1,423	1,515	6.1%

12 時間交通量図



地点55 溝口南

調査日：令和3年11月11日(木)

	①→②				②→①			
	大型車	小型車	合計	大型車混入率	大型車	小型車	合計	大型車混入率
07:00～08:00	2	21	23	8.7%	5	66	71	7.0%
08:00～09:00	5	33	38	13.2%	16	83	99	16.2%
09:00～10:00	7	37	44	15.9%	10	31	41	24.4%
10:00～11:00	13	26	39	33.3%	16	39	55	29.1%
11:00～12:00	9	15	24	37.5%	10	21	31	32.3%
12:00～13:00	11	53	64	17.2%	25	76	101	24.8%
13:00～14:00	9	35	44	20.5%	15	32	47	31.9%
14:00～15:00	13	40	53	24.5%	15	42	57	26.3%
15:00～16:00	4	25	29	13.8%	12	46	58	20.7%
16:00～17:00	10	33	43	23.3%	15	42	57	26.3%
17:00～18:00	4	57	61	6.6%	4	47	51	7.8%
18:00～19:00	4	45	49	8.2%	3	45	48	6.3%
12時間合計	91	420	511	17.8%	146	570	716	20.4%

	①→③				②→③			
	大型車	小型車	合計	大型車混入率	大型車	小型車	合計	大型車混入率
07:00～08:00	35	260	295	11.9%	0	3	3	0.0%
08:00～09:00	36	270	306	11.8%	3	1	4	75.0%
09:00～10:00	58	324	382	15.2%	1	12	13	7.7%
10:00～11:00	89	370	459	19.4%	2	3	5	40.0%
11:00～12:00	34	306	340	10.0%	3	8	11	27.3%
12:00～13:00	41	396	437	9.4%	4	4	8	50.0%
13:00～14:00	52	355	407	12.8%	0	1	1	0.0%
14:00～15:00	66	377	443	14.9%	2	3	5	40.0%
15:00～16:00	51	391	442	11.5%	0	13	13	0.0%
16:00～17:00	28	404	432	6.5%	2	6	8	25.0%
17:00～18:00	11	490	501	2.2%	0	8	8	0.0%
18:00～19:00	15	429	444	3.4%	0	0	0	0.0%
12時間合計	516	4,372	4,888	10.6%	17	62	79	21.5%

	①→④				②→④			
	大型車	小型車	合計	大型車混入率	大型車	小型車	合計	大型車混入率
07:00～08:00	4	38	42	9.5%	6	212	218	2.8%
08:00～09:00	3	54	57	5.3%	12	83	95	12.6%
09:00～10:00	4	18	22	18.2%	6	30	36	16.7%
10:00～11:00	4	39	43	9.3%	7	35	42	16.7%
11:00～12:00	0	33	33	0.0%	6	33	39	15.4%
12:00～13:00	3	98	101	3.0%	10	34	44	22.7%
13:00～14:00	4	49	53	7.5%	3	42	45	6.7%
14:00～15:00	4	57	61	6.6%	7	41	48	14.6%
15:00～16:00	1	40	41	2.4%	6	38	44	13.6%
16:00～17:00	5	52	57	8.8%	7	64	71	9.9%
17:00～18:00	4	92	96	4.2%	5	101	106	4.7%
18:00～19:00	2	87	89	2.2%	15	81	96	15.6%
12時間合計	38	657	695	5.5%	90	794	884	10.2%

地点55 溝口南

調査日：令和3年11月11日(木)

	③→①				④→①			
	大型車	小型車	合計	大型車混入率	大型車	小型車	合計	大型車混入率
07:00～08:00	83	611	694	12.0%	7	105	112	6.3%
08:00～09:00	49	386	435	11.3%	4	36	40	10.0%
09:00～10:00	58	359	417	13.9%	5	40	45	11.1%
10:00～11:00	48	370	418	11.5%	5	41	46	10.9%
11:00～12:00	59	356	415	14.2%	4	57	61	6.6%
12:00～13:00	42	429	471	8.9%	3	43	46	6.5%
13:00～14:00	63	410	473	13.3%	4	32	36	11.1%
14:00～15:00	47	364	411	11.4%	6	40	46	13.0%
15:00～16:00	34	372	406	8.4%	6	34	40	15.0%
16:00～17:00	31	372	403	7.7%	2	42	44	4.5%
17:00～18:00	10	394	404	2.5%	2	61	63	3.2%
18:00～19:00	5	358	363	1.4%	0	51	51	0.0%
12時間合計	529	4,781	5,310	10.0%	48	582	630	7.6%

	③→②				④→②			
	大型車	小型車	合計	大型車混入率	大型車	小型車	合計	大型車混入率
07:00～08:00	0	1	1	0.0%	9	109	118	7.6%
08:00～09:00	0	2	2	0.0%	6	63	69	8.7%
09:00～10:00	1	3	4	25.0%	5	34	39	12.8%
10:00～11:00	0	3	3	0.0%	9	31	40	22.5%
11:00～12:00	0	5	5	0.0%	5	33	38	13.2%
12:00～13:00	1	3	4	25.0%	6	34	40	15.0%
13:00～14:00	0	2	2	0.0%	2	39	41	4.9%
14:00～15:00	1	3	4	25.0%	6	47	53	11.3%
15:00～16:00	0	3	3	0.0%	3	39	42	7.1%
16:00～17:00	0	4	4	0.0%	4	59	63	6.3%
17:00～18:00	0	6	6	0.0%	3	121	124	2.4%
18:00～19:00	0	2	2	0.0%	0	44	44	0.0%
12時間合計	3	37	40	7.5%	58	653	711	8.2%

	③→④				④→③			
	大型車	小型車	合計	大型車混入率	大型車	小型車	合計	大型車混入率
07:00～08:00	2	6	8	25.0%	10	43	53	18.9%
08:00～09:00	4	36	40	10.0%	6	62	68	8.8%
09:00～10:00	7	43	50	14.0%	3	67	70	4.3%
10:00～11:00	2	48	50	4.0%	7	70	77	9.1%
11:00～12:00	2	59	61	3.3%	6	52	58	10.3%
12:00～13:00	2	34	36	5.6%	3	48	51	5.9%
13:00～14:00	0	42	42	0.0%	9	36	45	20.0%
14:00～15:00	1	55	56	1.8%	3	49	52	5.8%
15:00～16:00	3	63	66	4.5%	2	51	53	3.8%
16:00～17:00	1	65	66	1.5%	1	40	41	2.4%
17:00～18:00	1	69	70	1.4%	3	73	76	3.9%
18:00～19:00	1	36	37	2.7%	0	47	47	0.0%
12時間合計	26	556	582	4.5%	53	638	691	7.7%

地点55 溝口南

調査日：令和3年11月11日(木)

	流入①				流入②			
	大型車	小型車	合計	大型車混入率	大型車	小型車	合計	大型車混入率
07:00～08:00	41	319	360	11.4%	11	281	292	3.8%
08:00～09:00	44	357	401	11.0%	31	167	198	15.7%
09:00～10:00	69	379	448	15.4%	17	73	90	18.9%
10:00～11:00	106	435	541	19.6%	25	77	102	24.5%
11:00～12:00	43	354	397	10.8%	19	62	81	23.5%
12:00～13:00	55	547	602	9.1%	39	114	153	25.5%
13:00～14:00	65	439	504	12.9%	18	75	93	19.4%
14:00～15:00	83	474	557	14.9%	24	86	110	21.8%
15:00～16:00	56	456	512	10.9%	18	97	115	15.7%
16:00～17:00	43	489	532	8.1%	24	112	136	17.6%
17:00～18:00	19	639	658	2.9%	9	156	165	5.5%
18:00～19:00	21	561	582	3.6%	18	126	144	12.5%
12時間合計	645	5,449	6,094	10.6%	253	1,426	1,679	15.1%

	流出①				流出②			
	大型車	小型車	合計	大型車混入率	大型車	小型車	合計	大型車混入率
07:00～08:00	95	782	877	10.8%	11	131	142	7.7%
08:00～09:00	69	505	574	12.0%	11	98	109	10.1%
09:00～10:00	73	430	503	14.5%	13	74	87	14.9%
10:00～11:00	69	450	519	13.3%	22	60	82	26.8%
11:00～12:00	73	434	507	14.4%	14	53	67	20.9%
12:00～13:00	70	548	618	11.3%	18	90	108	16.7%
13:00～14:00	82	474	556	14.7%	11	76	87	12.6%
14:00～15:00	68	446	514	13.2%	20	90	110	18.2%
15:00～16:00	52	452	504	10.3%	7	67	74	9.5%
16:00～17:00	48	456	504	9.5%	14	96	110	12.7%
17:00～18:00	16	502	518	3.1%	7	184	191	3.7%
18:00～19:00	8	454	462	1.7%	4	91	95	4.2%
12時間合計	723	5,933	6,656	10.9%	152	1,110	1,262	12.0%

	断面①				断面②			
	大型車	小型車	合計	大型車混入率	大型車	小型車	合計	大型車混入率
07:00～08:00	136	1,101	1,237	11.0%	22	412	434	5.1%
08:00～09:00	113	862	975	11.6%	42	265	307	13.7%
09:00～10:00	142	809	951	14.9%	30	147	177	16.9%
10:00～11:00	175	885	1,060	16.5%	47	137	184	25.5%
11:00～12:00	116	788	904	12.8%	33	115	148	22.3%
12:00～13:00	125	1,095	1,220	10.2%	57	204	261	21.8%
13:00～14:00	147	913	1,060	13.9%	29	151	180	16.1%
14:00～15:00	151	920	1,071	14.1%	44	176	220	20.0%
15:00～16:00	108	908	1,016	10.6%	25	164	189	13.2%
16:00～17:00	91	945	1,036	8.8%	38	208	246	15.4%
17:00～18:00	35	1,141	1,176	3.0%	16	340	356	4.5%
18:00～19:00	29	1,015	1,044	2.8%	22	217	239	9.2%
12時間合計	1,368	11,382	12,750	10.7%	405	2,536	2,941	13.8%

地点55 溝口南

調査日：令和3年11月11日(木)

	流入③				流入④			
	大型車	小型車	合計	大型車混入率	大型車	小型車	合計	大型車混入率
07:00～08:00	85	618	703	12.1%	26	257	283	9.2%
08:00～09:00	53	424	477	11.1%	16	161	177	9.0%
09:00～10:00	66	405	471	14.0%	13	141	154	8.4%
10:00～11:00	50	421	471	10.6%	21	142	163	12.9%
11:00～12:00	61	420	481	12.7%	15	142	157	9.6%
12:00～13:00	45	466	511	8.8%	12	125	137	8.8%
13:00～14:00	63	454	517	12.2%	15	107	122	12.3%
14:00～15:00	49	422	471	10.4%	15	136	151	9.9%
15:00～16:00	37	438	475	7.8%	11	124	135	8.1%
16:00～17:00	32	441	473	6.8%	7	141	148	4.7%
17:00～18:00	11	469	480	2.3%	8	255	263	3.0%
18:00～19:00	6	396	402	1.5%	0	142	142	0.0%
12時間合計	558	5,374	5,932	9.4%	159	1,873	2,032	7.8%

	流出③				流出④			
	大型車	小型車	合計	大型車混入率	大型車	小型車	合計	大型車混入率
07:00～08:00	45	306	351	12.8%	12	256	268	4.5%
08:00～09:00	45	333	378	11.9%	19	173	192	9.9%
09:00～10:00	62	403	465	13.3%	17	91	108	15.7%
10:00～11:00	98	443	541	18.1%	13	122	135	9.6%
11:00～12:00	43	366	409	10.5%	8	125	133	6.0%
12:00～13:00	48	448	496	9.7%	15	166	181	8.3%
13:00～14:00	61	392	453	13.5%	7	133	140	5.0%
14:00～15:00	71	429	500	14.2%	12	153	165	7.3%
15:00～16:00	53	455	508	10.4%	10	141	151	6.6%
16:00～17:00	31	450	481	6.4%	13	181	194	6.7%
17:00～18:00	14	571	585	2.4%	10	262	272	3.7%
18:00～19:00	15	476	491	3.1%	18	204	222	8.1%
12時間合計	586	5,072	5,658	10.4%	154	2,007	2,161	7.1%

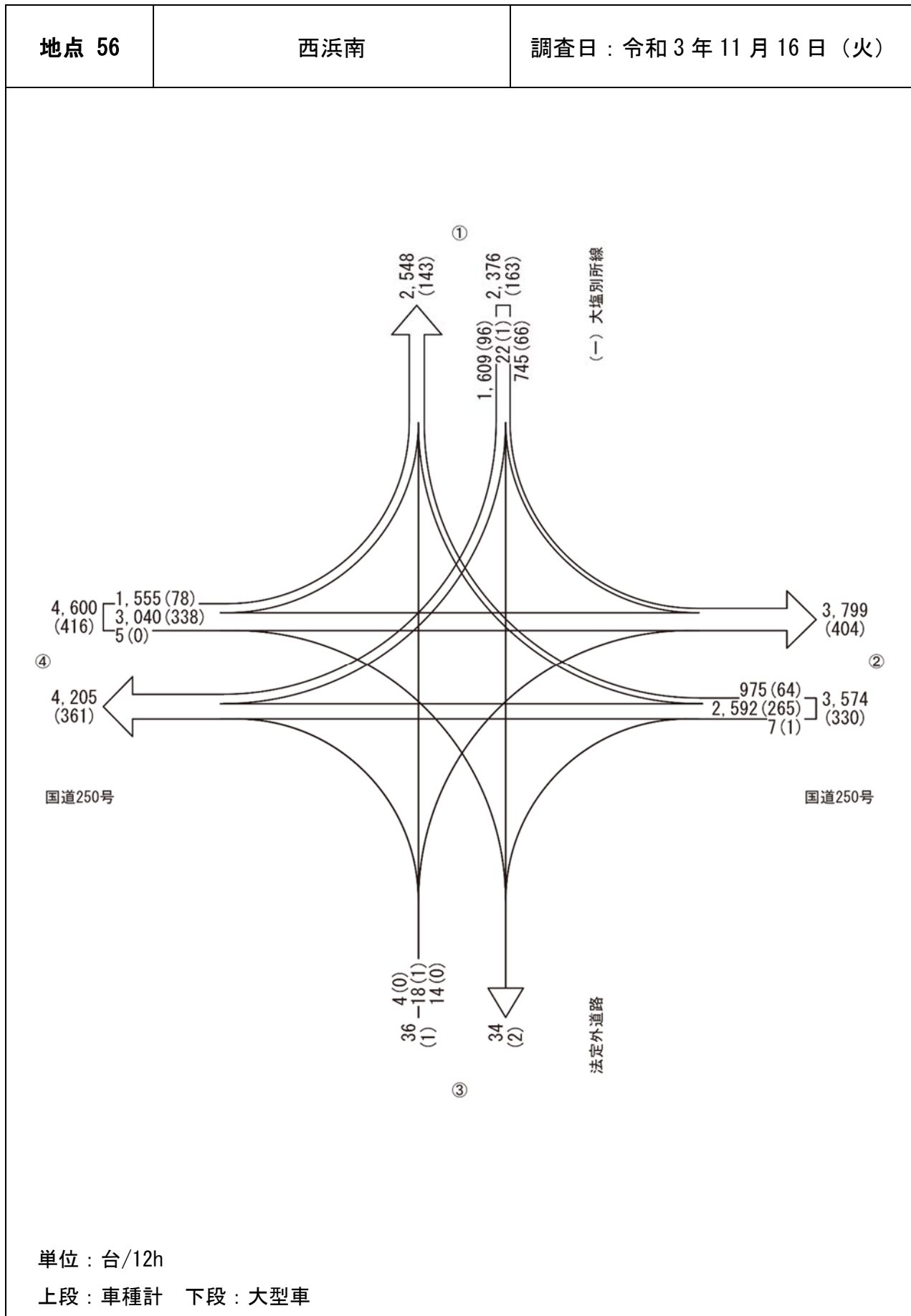
	断面③				断面④			
	大型車	小型車	合計	大型車混入率	大型車	小型車	合計	大型車混入率
07:00～08:00	130	924	1,054	12.3%	38	513	551	6.9%
08:00～09:00	98	757	855	11.5%	35	334	369	9.5%
09:00～10:00	128	808	936	13.7%	30	232	262	11.5%
10:00～11:00	148	864	1,012	14.6%	34	264	298	11.4%
11:00～12:00	104	786	890	11.7%	23	267	290	7.9%
12:00～13:00	93	914	1,007	9.2%	27	291	318	8.5%
13:00～14:00	124	846	970	12.8%	22	240	262	8.4%
14:00～15:00	120	851	971	12.4%	27	289	316	8.5%
15:00～16:00	90	893	983	9.2%	21	265	286	7.3%
16:00～17:00	63	891	954	6.6%	20	322	342	5.8%
17:00～18:00	25	1,040	1,065	2.3%	18	517	535	3.4%
18:00～19:00	21	872	893	2.4%	18	346	364	4.9%
12時間合計	1,144	10,446	11,590	9.9%	313	3,880	4,193	7.5%

地点55 溝口南

調査日：令和3年11月11日(木)

	交差点交通量			
	大型車	小型車	合計	大型車 混入率
07:00～08:00	163	1,475	1,638	10.0%
08:00～09:00	144	1,109	1,253	11.5%
09:00～10:00	165	998	1,163	14.2%
10:00～11:00	202	1,075	1,277	15.8%
11:00～12:00	138	978	1,116	12.4%
12:00～13:00	151	1,252	1,403	10.8%
13:00～14:00	161	1,075	1,236	13.0%
14:00～15:00	171	1,118	1,289	13.3%
15:00～16:00	122	1,115	1,237	9.9%
16:00～17:00	106	1,183	1,289	8.2%
17:00～18:00	47	1,519	1,566	3.0%
18:00～19:00	45	1,225	1,270	3.5%
12時間合計	1,615	14,122	15,737	10.3%

12 時間交通量図



地点56 西浜南

調査日：令和3年11月16日(火)

	①→②				②→①			
	大型車	小型車	合計	大型車混入率	大型車	小型車	合計	大型車混入率
07:00～08:00	9	26	35	25.7%	6	60	66	9.1%
08:00～09:00	7	30	37	18.9%	2	67	69	2.9%
09:00～10:00	5	58	63	7.9%	9	86	95	9.5%
10:00～11:00	8	52	60	13.3%	6	70	76	7.9%
11:00～12:00	8	87	95	8.4%	10	74	84	11.9%
12:00～13:00	3	67	70	4.3%	4	65	69	5.8%
13:00～14:00	11	56	67	16.4%	6	65	71	8.5%
14:00～15:00	3	59	62	4.8%	3	84	87	3.4%
15:00～16:00	4	71	75	5.3%	7	84	91	7.7%
16:00～17:00	2	48	50	4.0%	3	77	80	3.8%
17:00～18:00	4	73	77	5.2%	6	92	98	6.1%
18:00～19:00	2	52	54	3.7%	2	87	89	2.2%
12時間合計	66	679	745	8.9%	64	911	975	6.6%

	①→③				②→③			
	大型車	小型車	合計	大型車混入率	大型車	小型車	合計	大型車混入率
07:00～08:00	0	2	2	0.0%	0	0	0	0.0%
08:00～09:00	0	0	0	0.0%	0	0	0	0.0%
09:00～10:00	0	1	1	0.0%	0	0	0	0.0%
10:00～11:00	0	1	1	0.0%	0	0	0	0.0%
11:00～12:00	0	2	2	0.0%	0	2	2	0.0%
12:00～13:00	0	1	1	0.0%	0	2	2	0.0%
13:00～14:00	0	1	1	0.0%	0	0	0	0.0%
14:00～15:00	0	2	2	0.0%	0	0	0	0.0%
15:00～16:00	0	2	2	0.0%	0	0	0	0.0%
16:00～17:00	0	2	2	0.0%	0	0	0	0.0%
17:00～18:00	0	5	5	0.0%	1	1	2	50.0%
18:00～19:00	1	2	3	33.3%	0	1	1	0.0%
12時間合計	1	21	22	4.5%	1	6	7	14.3%

	①→④				②→④			
	大型車	小型車	合計	大型車混入率	大型車	小型車	合計	大型車混入率
07:00～08:00	14	130	144	9.7%	24	304	328	7.3%
08:00～09:00	5	148	153	3.3%	26	243	269	9.7%
09:00～10:00	7	127	134	5.2%	30	148	178	16.9%
10:00～11:00	9	121	130	6.9%	32	164	196	16.3%
11:00～12:00	10	119	129	7.8%	15	184	199	7.5%
12:00～13:00	8	96	104	7.7%	14	135	149	9.4%
13:00～14:00	6	109	115	5.2%	38	121	159	23.9%
14:00～15:00	7	111	118	5.9%	24	156	180	13.3%
15:00～16:00	13	125	138	9.4%	22	185	207	10.6%
16:00～17:00	13	136	149	8.7%	17	178	195	8.7%
17:00～18:00	3	153	156	1.9%	17	253	270	6.3%
18:00～19:00	1	138	139	0.7%	6	256	262	2.3%
12時間合計	96	1,513	1,609	6.0%	265	2,327	2,592	10.2%

地点56 西浜南

調査日：令和3年11月16日(火)

	③→①				④→①			
	大型車	小型車	合計	大型車混入率	大型車	小型車	合計	大型車混入率
07:00～08:00	0	4	4	0.0%	7	113	120	5.8%
08:00～09:00	0	2	2	0.0%	4	121	125	3.2%
09:00～10:00	0	0	0	0.0%	15	142	157	9.6%
10:00～11:00	0	0	0	0.0%	10	111	121	8.3%
11:00～12:00	0	3	3	0.0%	10	112	122	8.2%
12:00～13:00	0	1	1	0.0%	6	97	103	5.8%
13:00～14:00	1	0	1	100.0%	7	98	105	6.7%
14:00～15:00	0	1	1	0.0%	8	136	144	5.6%
15:00～16:00	0	2	2	0.0%	6	144	150	4.0%
16:00～17:00	0	2	2	0.0%	1	117	118	0.8%
17:00～18:00	0	2	2	0.0%	3	165	168	1.8%
18:00～19:00	0	0	0	0.0%	1	121	122	0.8%
12時間合計	1	17	18	5.6%	78	1,477	1,555	5.0%

	③→②				④→②			
	大型車	小型車	合計	大型車混入率	大型車	小型車	合計	大型車混入率
07:00～08:00	0	2	2	0.0%	36	250	286	12.6%
08:00～09:00	0	1	1	0.0%	59	329	388	15.2%
09:00～10:00	0	2	2	0.0%	41	195	236	17.4%
10:00～11:00	0	2	2	0.0%	48	174	222	21.6%
11:00～12:00	0	2	2	0.0%	41	200	241	17.0%
12:00～13:00	0	0	0	0.0%	28	191	219	12.8%
13:00～14:00	0	1	1	0.0%	18	166	184	9.8%
14:00～15:00	0	0	0	0.0%	27	219	246	11.0%
15:00～16:00	0	1	1	0.0%	15	221	236	6.4%
16:00～17:00	0	0	0	0.0%	11	230	241	4.6%
17:00～18:00	0	1	1	0.0%	6	264	270	2.2%
18:00～19:00	0	2	2	0.0%	8	263	271	3.0%
12時間合計	0	14	14	0.0%	338	2,702	3,040	11.1%

	③→④				④→③			
	大型車	小型車	合計	大型車混入率	大型車	小型車	合計	大型車混入率
07:00～08:00	0	1	1	0.0%	0	0	0	0.0%
08:00～09:00	0	1	1	0.0%	0	0	0	0.0%
09:00～10:00	0	0	0	0.0%	0	0	0	0.0%
10:00～11:00	0	0	0	0.0%	0	0	0	0.0%
11:00～12:00	0	0	0	0.0%	0	1	1	0.0%
12:00～13:00	0	2	2	0.0%	0	0	0	0.0%
13:00～14:00	0	0	0	0.0%	0	0	0	0.0%
14:00～15:00	0	0	0	0.0%	0	1	1	0.0%
15:00～16:00	0	0	0	0.0%	0	0	0	0.0%
16:00～17:00	0	0	0	0.0%	0	1	1	0.0%
17:00～18:00	0	0	0	0.0%	0	2	2	0.0%
18:00～19:00	0	0	0	0.0%	0	0	0	0.0%
12時間合計	0	4	4	0.0%	0	5	5	0.0%

地点56 西浜南

調査日：令和3年11月16日(火)

	流入①				流入②			
	大型車	小型車	合計	大型車混入率	大型車	小型車	合計	大型車混入率
07:00～08:00	23	158	181	12.7%	30	364	394	7.6%
08:00～09:00	12	178	190	6.3%	28	310	338	8.3%
09:00～10:00	12	186	198	6.1%	39	234	273	14.3%
10:00～11:00	17	174	191	8.9%	38	234	272	14.0%
11:00～12:00	18	208	226	8.0%	25	260	285	8.8%
12:00～13:00	11	164	175	6.3%	18	202	220	8.2%
13:00～14:00	17	166	183	9.3%	44	186	230	19.1%
14:00～15:00	10	172	182	5.5%	27	240	267	10.1%
15:00～16:00	17	198	215	7.9%	29	269	298	9.7%
16:00～17:00	15	186	201	7.5%	20	255	275	7.3%
17:00～18:00	7	231	238	2.9%	24	346	370	6.5%
18:00～19:00	4	192	196	2.0%	8	344	352	2.3%
12時間合計	163	2,213	2,376	6.9%	330	3,244	3,574	9.2%

	流出①				流出②			
	大型車	小型車	合計	大型車混入率	大型車	小型車	合計	大型車混入率
07:00～08:00	13	177	190	6.8%	45	278	323	13.9%
08:00～09:00	6	190	196	3.1%	66	360	426	15.5%
09:00～10:00	24	228	252	9.5%	46	255	301	15.3%
10:00～11:00	16	181	197	8.1%	56	228	284	19.7%
11:00～12:00	20	189	209	9.6%	49	289	338	14.5%
12:00～13:00	10	163	173	5.8%	31	258	289	10.7%
13:00～14:00	14	163	177	7.9%	29	223	252	11.5%
14:00～15:00	11	221	232	4.7%	30	278	308	9.7%
15:00～16:00	13	230	243	5.3%	19	293	312	6.1%
16:00～17:00	4	196	200	2.0%	13	278	291	4.5%
17:00～18:00	9	259	268	3.4%	10	338	348	2.9%
18:00～19:00	3	208	211	1.4%	10	317	327	3.1%
12時間合計	143	2,405	2,548	5.6%	404	3,395	3,799	10.6%

	断面①				断面②			
	大型車	小型車	合計	大型車混入率	大型車	小型車	合計	大型車混入率
07:00～08:00	36	335	371	9.7%	75	642	717	10.5%
08:00～09:00	18	368	386	4.7%	94	670	764	12.3%
09:00～10:00	36	414	450	8.0%	85	489	574	14.8%
10:00～11:00	33	355	388	8.5%	94	462	556	16.9%
11:00～12:00	38	397	435	8.7%	74	549	623	11.9%
12:00～13:00	21	327	348	6.0%	49	460	509	9.6%
13:00～14:00	31	329	360	8.6%	73	409	482	15.1%
14:00～15:00	21	393	414	5.1%	57	518	575	9.9%
15:00～16:00	30	428	458	6.6%	48	562	610	7.9%
16:00～17:00	19	382	401	4.7%	33	533	566	5.8%
17:00～18:00	16	490	506	3.2%	34	684	718	4.7%
18:00～19:00	7	400	407	1.7%	18	661	679	2.7%
12時間合計	306	4,618	4,924	6.2%	734	6,639	7,373	10.0%

	流入③				流入④			
	大型車	小型車	合計	大型車混入率	大型車	小型車	合計	大型車混入率
07:00～08:00	0	7	7	0.0%	43	363	406	10.6%
08:00～09:00	0	4	4	0.0%	63	450	513	12.3%
09:00～10:00	0	2	2	0.0%	56	337	393	14.2%
10:00～11:00	0	2	2	0.0%	58	285	343	16.9%
11:00～12:00	0	5	5	0.0%	51	313	364	14.0%
12:00～13:00	0	3	3	0.0%	34	288	322	10.6%
13:00～14:00	1	1	2	50.0%	25	264	289	8.7%
14:00～15:00	0	1	1	0.0%	35	356	391	9.0%
15:00～16:00	0	3	3	0.0%	21	365	386	5.4%
16:00～17:00	0	2	2	0.0%	12	348	360	3.3%
17:00～18:00	0	3	3	0.0%	9	431	440	2.0%
18:00～19:00	0	2	2	0.0%	9	384	393	2.3%
12時間合計	1	35	36	2.8%	416	4,184	4,600	9.0%

	流出③				流出④			
	大型車	小型車	合計	大型車混入率	大型車	小型車	合計	大型車混入率
07:00～08:00	0	2	2	0.0%	38	435	473	8.0%
08:00～09:00	0	0	0	0.0%	31	392	423	7.3%
09:00～10:00	0	1	1	0.0%	37	275	312	11.9%
10:00～11:00	0	1	1	0.0%	41	285	326	12.6%
11:00～12:00	0	5	5	0.0%	25	303	328	7.6%
12:00～13:00	0	3	3	0.0%	22	233	255	8.6%
13:00～14:00	0	1	1	0.0%	44	230	274	16.1%
14:00～15:00	0	3	3	0.0%	31	267	298	10.4%
15:00～16:00	0	2	2	0.0%	35	310	345	10.1%
16:00～17:00	0	3	3	0.0%	30	314	344	8.7%
17:00～18:00	1	8	9	11.1%	20	406	426	4.7%
18:00～19:00	1	3	4	25.0%	7	394	401	1.7%
12時間合計	2	32	34	5.9%	361	3,844	4,205	8.6%

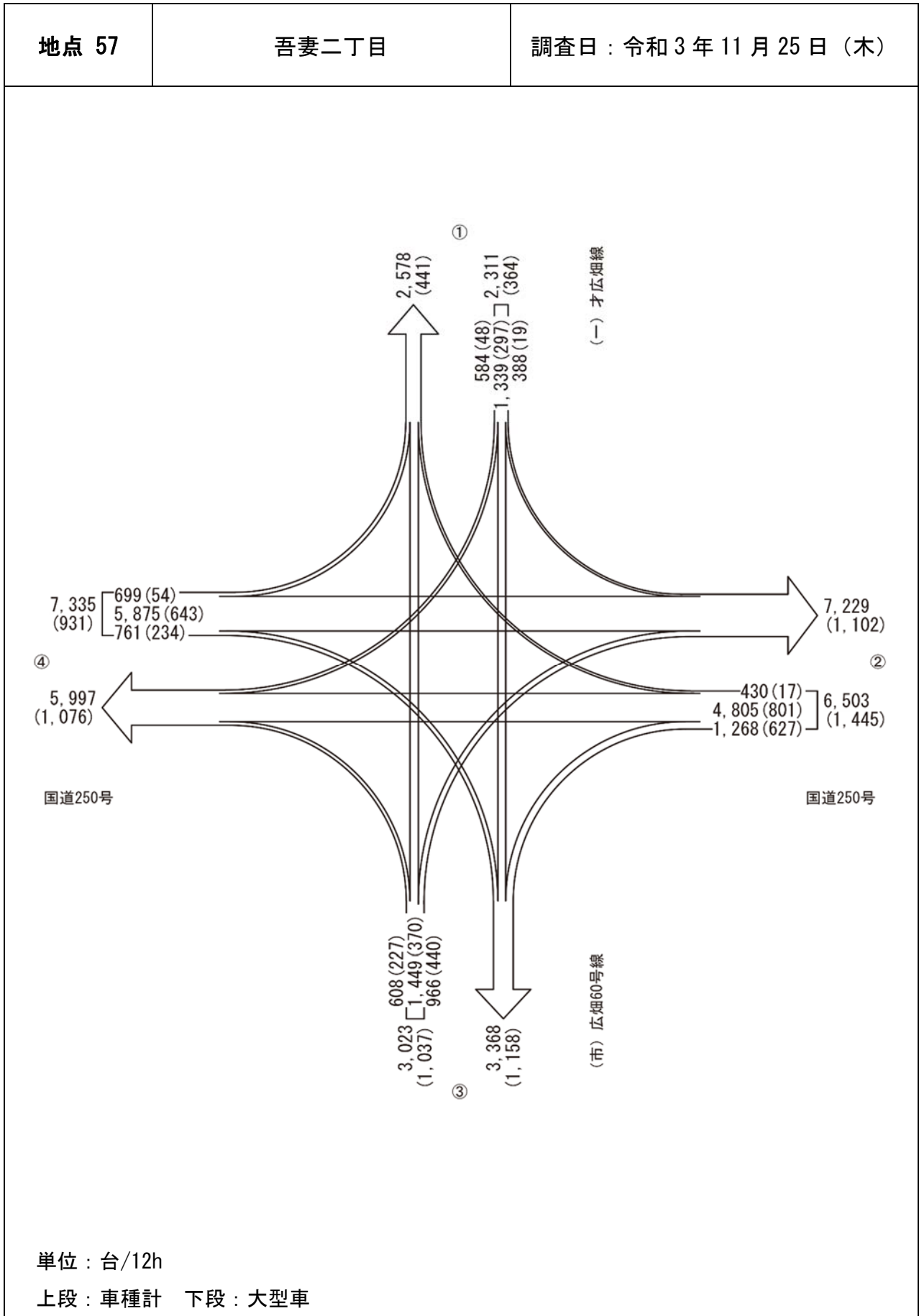
	断面③				断面④			
	大型車	小型車	合計	大型車混入率	大型車	小型車	合計	大型車混入率
07:00～08:00	0	9	9	0.0%	81	798	879	9.2%
08:00～09:00	0	4	4	0.0%	94	842	936	10.0%
09:00～10:00	0	3	3	0.0%	93	612	705	13.2%
10:00～11:00	0	3	3	0.0%	99	570	669	14.8%
11:00～12:00	0	10	10	0.0%	76	616	692	11.0%
12:00～13:00	0	6	6	0.0%	56	521	577	9.7%
13:00～14:00	1	2	3	33.3%	69	494	563	12.3%
14:00～15:00	0	4	4	0.0%	66	623	689	9.6%
15:00～16:00	0	5	5	0.0%	56	675	731	7.7%
16:00～17:00	0	5	5	0.0%	42	662	704	6.0%
17:00～18:00	1	11	12	8.3%	29	837	866	3.3%
18:00～19:00	1	5	6	16.7%	16	778	794	2.0%
12時間合計	3	67	70	4.3%	777	8,028	8,805	8.8%

地点56 西浜南

調査日：令和3年11月16日(火)

	交差点交通量			
	大型車	小型車	合計	大型車 混入率
07:00～08:00	96	892	988	9.7%
08:00～09:00	103	942	1,045	9.9%
09:00～10:00	107	759	866	12.4%
10:00～11:00	113	695	808	14.0%
11:00～12:00	94	786	880	10.7%
12:00～13:00	63	657	720	8.8%
13:00～14:00	87	617	704	12.4%
14:00～15:00	72	769	841	8.6%
15:00～16:00	67	835	902	7.4%
16:00～17:00	47	791	838	5.6%
17:00～18:00	40	1,011	1,051	3.8%
18:00～19:00	21	922	943	2.2%
12時間合計	910	9,676	10,586	8.6%

12 時間交通量図



地点57 吾妻二丁目

調査日：令和3年11月25日(木)

	①→②				②→①			
	大型車	小型車	合計	大型車混入率	大型車	小型車	合計	大型車混入率
07:00～08:00	0	11	11	0.0%	1	11	12	8.3%
08:00～09:00	2	17	19	10.5%	1	16	17	5.9%
09:00～10:00	2	42	44	4.5%	2	27	29	6.9%
10:00～11:00	4	55	59	6.8%	4	24	28	14.3%
11:00～12:00	1	54	55	1.8%	0	35	35	0.0%
12:00～13:00	0	46	46	0.0%	1	25	26	3.8%
13:00～14:00	1	47	48	2.1%	4	28	32	12.5%
14:00～15:00	3	31	34	8.8%	3	26	29	10.3%
15:00～16:00	4	14	18	22.2%	1	49	50	2.0%
16:00～17:00	2	18	20	10.0%	0	52	52	0.0%
17:00～18:00	0	16	16	0.0%	0	66	66	0.0%
18:00～19:00	0	18	18	0.0%	0	54	54	0.0%
12時間合計	19	369	388	4.9%	17	413	430	4.0%

	①→③				②→③			
	大型車	小型車	合計	大型車混入率	大型車	小型車	合計	大型車混入率
07:00～08:00	12	357	369	3.3%	41	291	332	12.3%
08:00～09:00	30	181	211	14.2%	73	99	172	42.4%
09:00～10:00	39	66	105	37.1%	4	42	46	8.7%
10:00～11:00	49	70	119	41.2%	145	30	175	82.9%
11:00～12:00	20	58	78	25.6%	47	26	73	64.4%
12:00～13:00	13	47	60	21.7%	38	31	69	55.1%
13:00～14:00	34	77	111	30.6%	70	40	110	63.6%
14:00～15:00	33	68	101	32.7%	161	29	190	84.7%
15:00～16:00	33	45	78	42.3%	25	19	44	56.8%
16:00～17:00	18	23	41	43.9%	15	16	31	48.4%
17:00～18:00	13	18	31	41.9%	3	6	9	33.3%
18:00～19:00	3	32	35	8.6%	5	12	17	29.4%
12時間合計	297	1,042	1,339	22.2%	627	641	1,268	49.4%

	①→④				②→④			
	大型車	小型車	合計	大型車混入率	大型車	小型車	合計	大型車混入率
07:00～08:00	0	29	29	0.0%	29	184	213	13.6%
08:00～09:00	3	27	30	10.0%	67	135	202	33.2%
09:00～10:00	9	25	34	26.5%	94	255	349	26.9%
10:00～11:00	7	50	57	12.3%	109	358	467	23.3%
11:00～12:00	3	51	54	5.6%	62	418	480	12.9%
12:00～13:00	3	37	40	7.5%	48	265	313	15.3%
13:00～14:00	5	49	54	9.3%	115	405	520	22.1%
14:00～15:00	7	63	70	10.0%	90	374	464	19.4%
15:00～16:00	5	48	53	9.4%	96	375	471	20.4%
16:00～17:00	5	37	42	11.9%	67	508	575	11.7%
17:00～18:00	1	56	57	1.8%	18	400	418	4.3%
18:00～19:00	0	64	64	0.0%	6	327	333	1.8%
12時間合計	48	536	584	8.2%	801	4,004	4,805	16.7%

地点57 吾妻二丁目

調査日：令和3年11月25日(木)

	③→①				④→①			
	大型車	小型車	合計	大型車混入率	大型車	小型車	合計	大型車混入率
07:00～08:00	8	41	49	16.3%	1	11	12	8.3%
08:00～09:00	19	55	74	25.7%	2	29	31	6.5%
09:00～10:00	39	61	100	39.0%	2	41	43	4.7%
10:00～11:00	50	52	102	49.0%	7	51	58	12.1%
11:00～12:00	38	68	106	35.8%	3	45	48	6.3%
12:00～13:00	27	43	70	38.6%	6	45	51	11.8%
13:00～14:00	59	43	102	57.8%	3	35	38	7.9%
14:00～15:00	39	60	99	39.4%	6	42	48	12.5%
15:00～16:00	35	114	149	23.5%	7	67	74	9.5%
16:00～17:00	36	151	187	19.3%	11	73	84	13.1%
17:00～18:00	15	232	247	6.1%	6	136	142	4.2%
18:00～19:00	5	159	164	3.0%	0	70	70	0.0%
12時間合計	370	1,079	1,449	25.5%	54	645	699	7.7%

	③→②				④→②			
	大型車	小型車	合計	大型車混入率	大型車	小型車	合計	大型車混入率
07:00～08:00	15	11	26	57.7%	29	500	529	5.5%
08:00～09:00	26	17	43	60.5%	70	526	596	11.7%
09:00～10:00	52	62	114	45.6%	49	397	446	11.0%
10:00～11:00	55	25	80	68.8%	83	483	566	14.7%
11:00～12:00	68	34	102	66.7%	78	432	510	15.3%
12:00～13:00	27	23	50	54.0%	47	376	423	11.1%
13:00～14:00	44	30	74	59.5%	95	436	531	17.9%
14:00～15:00	41	33	74	55.4%	53	423	476	11.1%
15:00～16:00	43	35	78	55.1%	47	381	428	11.0%
16:00～17:00	44	69	113	38.9%	63	428	491	12.8%
17:00～18:00	15	109	124	12.1%	22	420	442	5.0%
18:00～19:00	10	78	88	11.4%	7	430	437	1.6%
12時間合計	440	526	966	45.5%	643	5,232	5,875	10.9%

	③→④				④→③			
	大型車	小型車	合計	大型車混入率	大型車	小型車	合計	大型車混入率
07:00～08:00	10	19	29	34.5%	11	167	178	6.2%
08:00～09:00	21	15	36	58.3%	33	76	109	30.3%
09:00～10:00	21	24	45	46.7%	26	39	65	40.0%
10:00～11:00	45	27	72	62.5%	39	35	74	52.7%
11:00～12:00	23	33	56	41.1%	24	22	46	52.2%
12:00～13:00	15	35	50	30.0%	15	41	56	26.8%
13:00～14:00	21	29	50	42.0%	35	24	59	59.3%
14:00～15:00	20	17	37	54.1%	21	42	63	33.3%
15:00～16:00	16	35	51	31.4%	14	33	47	29.8%
16:00～17:00	16	60	76	21.1%	12	18	30	40.0%
17:00～18:00	14	26	40	35.0%	2	10	12	16.7%
18:00～19:00	5	61	66	7.6%	2	20	22	9.1%
12時間合計	227	381	608	37.3%	234	527	761	30.7%

地点57 吾妻二丁目

調査日：令和3年11月25日(木)

	流入①				流入②			
	大型車	小型車	合計	大型車混入率	大型車	小型車	合計	大型車混入率
07:00～08:00	12	397	409	2.9%	71	486	557	12.7%
08:00～09:00	35	225	260	13.5%	141	250	391	36.1%
09:00～10:00	50	133	183	27.3%	100	324	424	23.6%
10:00～11:00	60	175	235	25.5%	258	412	670	38.5%
11:00～12:00	24	163	187	12.8%	109	479	588	18.5%
12:00～13:00	16	130	146	11.0%	87	321	408	21.3%
13:00～14:00	40	173	213	18.8%	189	473	662	28.5%
14:00～15:00	43	162	205	21.0%	254	429	683	37.2%
15:00～16:00	42	107	149	28.2%	122	443	565	21.6%
16:00～17:00	25	78	103	24.3%	82	576	658	12.5%
17:00～18:00	14	90	104	13.5%	21	472	493	4.3%
18:00～19:00	3	114	117	2.6%	11	393	404	2.7%
12時間合計	364	1,947	2,311	15.8%	1,445	5,058	6,503	22.2%

	流出①				流出②			
	大型車	小型車	合計	大型車混入率	大型車	小型車	合計	大型車混入率
07:00～08:00	10	63	73	13.7%	44	522	566	7.8%
08:00～09:00	22	100	122	18.0%	98	560	658	14.9%
09:00～10:00	43	129	172	25.0%	103	501	604	17.1%
10:00～11:00	61	127	188	32.4%	142	563	705	20.1%
11:00～12:00	41	148	189	21.7%	147	520	667	22.0%
12:00～13:00	34	113	147	23.1%	74	445	519	14.3%
13:00～14:00	66	106	172	38.4%	140	513	653	21.4%
14:00～15:00	48	128	176	27.3%	97	487	584	16.6%
15:00～16:00	43	230	273	15.8%	94	430	524	17.9%
16:00～17:00	47	276	323	14.6%	109	515	624	17.5%
17:00～18:00	21	434	455	4.6%	37	545	582	6.4%
18:00～19:00	5	283	288	1.7%	17	526	543	3.1%
12時間合計	441	2,137	2,578	17.1%	1,102	6,127	7,229	15.2%

	断面①				断面②			
	大型車	小型車	合計	大型車混入率	大型車	小型車	合計	大型車混入率
07:00～08:00	22	460	482	4.6%	115	1,008	1,123	10.2%
08:00～09:00	57	325	382	14.9%	239	810	1,049	22.8%
09:00～10:00	93	262	355	26.2%	203	825	1,028	19.7%
10:00～11:00	121	302	423	28.6%	400	975	1,375	29.1%
11:00～12:00	65	311	376	17.3%	256	999	1,255	20.4%
12:00～13:00	50	243	293	17.1%	161	766	927	17.4%
13:00～14:00	106	279	385	27.5%	329	986	1,315	25.0%
14:00～15:00	91	290	381	23.9%	351	916	1,267	27.7%
15:00～16:00	85	337	422	20.1%	216	873	1,089	19.8%
16:00～17:00	72	354	426	16.9%	191	1,091	1,282	14.9%
17:00～18:00	35	524	559	6.3%	58	1,017	1,075	5.4%
18:00～19:00	8	397	405	2.0%	28	919	947	3.0%
12時間合計	805	4,084	4,889	16.5%	2,547	11,185	13,732	18.5%

地点57 吾妻二丁目

調査日：令和3年11月25日(木)

	流入③				流入④			
	大型車	小型車	合計	大型車混入率	大型車	小型車	合計	大型車混入率
07:00～08:00	33	71	104	31.7%	41	678	719	5.7%
08:00～09:00	66	87	153	43.1%	105	631	736	14.3%
09:00～10:00	112	147	259	43.2%	77	477	554	13.9%
10:00～11:00	150	104	254	59.1%	129	569	698	18.5%
11:00～12:00	129	135	264	48.9%	105	499	604	17.4%
12:00～13:00	69	101	170	40.6%	68	462	530	12.8%
13:00～14:00	124	102	226	54.9%	133	495	628	21.2%
14:00～15:00	100	110	210	47.6%	80	507	587	13.6%
15:00～16:00	94	184	278	33.8%	68	481	549	12.4%
16:00～17:00	96	280	376	25.5%	86	519	605	14.2%
17:00～18:00	44	367	411	10.7%	30	566	596	5.0%
18:00～19:00	20	298	318	6.3%	9	520	529	1.7%
12時間合計	1,037	1,986	3,023	34.3%	931	6,404	7,335	12.7%

	流出③				流出④			
	大型車	小型車	合計	大型車混入率	大型車	小型車	合計	大型車混入率
07:00～08:00	64	815	879	7.3%	39	232	271	14.4%
08:00～09:00	136	356	492	27.6%	91	177	268	34.0%
09:00～10:00	69	147	216	31.9%	124	304	428	29.0%
10:00～11:00	233	135	368	63.3%	161	435	596	27.0%
11:00～12:00	91	106	197	46.2%	88	502	590	14.9%
12:00～13:00	66	119	185	35.7%	66	337	403	16.4%
13:00～14:00	139	141	280	49.6%	141	483	624	22.6%
14:00～15:00	215	139	354	60.7%	117	454	571	20.5%
15:00～16:00	72	97	169	42.6%	117	458	575	20.3%
16:00～17:00	45	57	102	44.1%	88	605	693	12.7%
17:00～18:00	18	34	52	34.6%	33	482	515	6.4%
18:00～19:00	10	64	74	13.5%	11	452	463	2.4%
12時間合計	1,158	2,210	3,368	34.4%	1,076	4,921	5,997	17.9%

	断面③				断面④			
	大型車	小型車	合計	大型車混入率	大型車	小型車	合計	大型車混入率
07:00～08:00	97	886	983	9.9%	80	910	990	8.1%
08:00～09:00	202	443	645	31.3%	196	808	1,004	19.5%
09:00～10:00	181	294	475	38.1%	201	781	982	20.5%
10:00～11:00	383	239	622	61.6%	290	1,004	1,294	22.4%
11:00～12:00	220	241	461	47.7%	193	1,001	1,194	16.2%
12:00～13:00	135	220	355	38.0%	134	799	933	14.4%
13:00～14:00	263	243	506	52.0%	274	978	1,252	21.9%
14:00～15:00	315	249	564	55.9%	197	961	1,158	17.0%
15:00～16:00	166	281	447	37.1%	185	939	1,124	16.5%
16:00～17:00	141	337	478	29.5%	174	1,124	1,298	13.4%
17:00～18:00	62	401	463	13.4%	63	1,048	1,111	5.7%
18:00～19:00	30	362	392	7.7%	20	972	992	2.0%
12時間合計	2,195	4,196	6,391	34.3%	2,007	11,325	13,332	15.1%

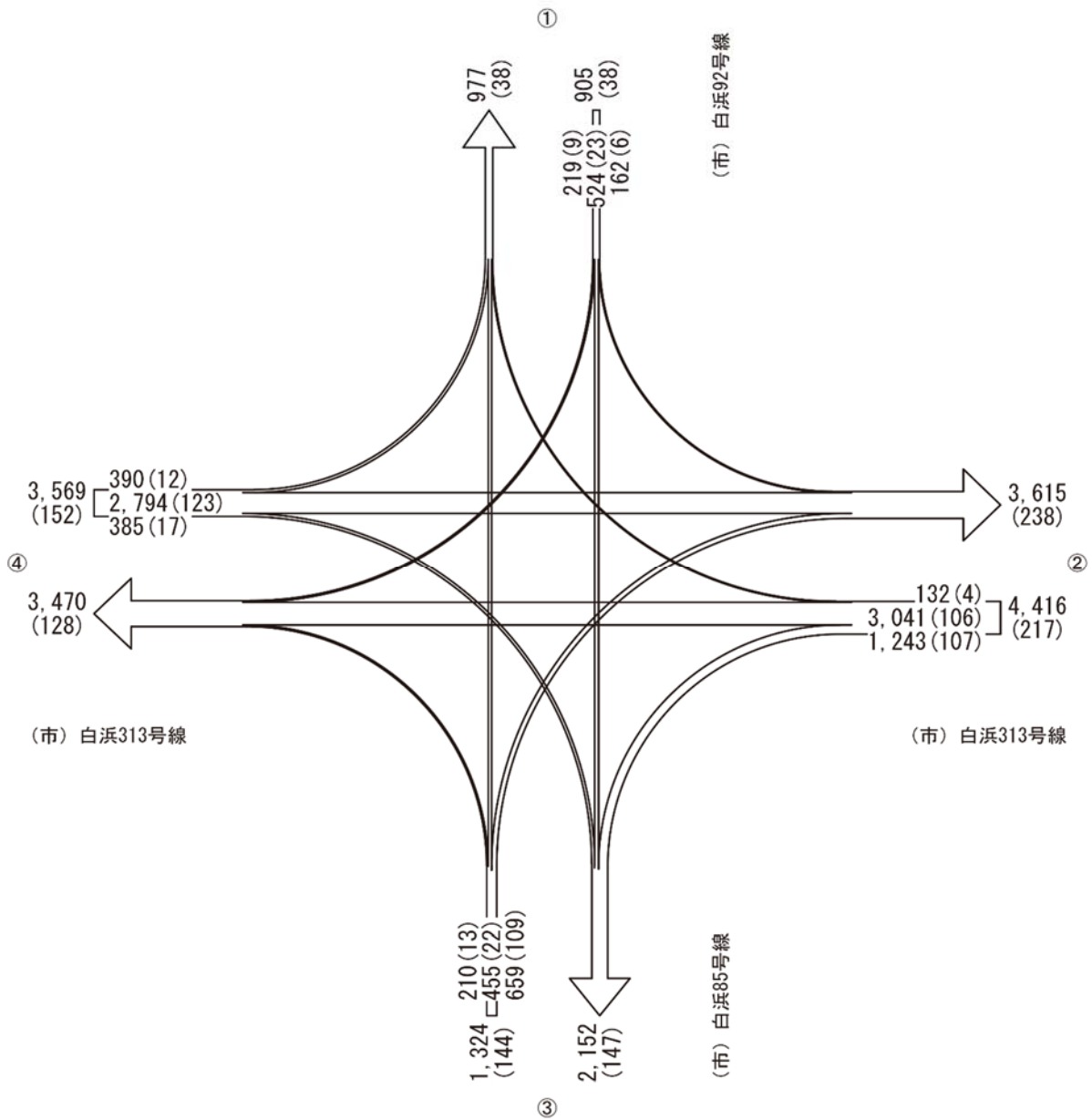
地点57 吾妻二丁目

調査日：令和3年11月25日(木)

	交差点交通量			
	大型車	小型車	合計	大型車 混入率
07:00～08:00	157	1,632	1,789	8.8%
08:00～09:00	347	1,193	1,540	22.5%
09:00～10:00	339	1,081	1,420	23.9%
10:00～11:00	597	1,260	1,857	32.1%
11:00～12:00	367	1,276	1,643	22.3%
12:00～13:00	240	1,014	1,254	19.1%
13:00～14:00	486	1,243	1,729	28.1%
14:00～15:00	477	1,208	1,685	28.3%
15:00～16:00	326	1,215	1,541	21.2%
16:00～17:00	289	1,453	1,742	16.6%
17:00～18:00	109	1,495	1,604	6.8%
18:00～19:00	43	1,325	1,368	3.1%
12時間合計	3,777	15,395	19,172	19.7%

12 時間交通量図

地点 58	白浜の宮駅西	調査日：令和3年11月16日（火）
-------	--------	-------------------



単位：台/12h

上段：車種計 下段：大型車

地点58 白浜の宮駅西

調査日：令和3年11月16日(火)

	①→②				②→①			
	大型車	小型車	合計	大型車混入率	大型車	小型車	合計	大型車混入率
07:00～08:00	3	14	17	17.6%	0	9	9	0.0%
08:00～09:00	2	12	14	14.3%	0	9	9	0.0%
09:00～10:00	0	11	11	0.0%	0	12	12	0.0%
10:00～11:00	0	5	5	0.0%	0	12	12	0.0%
11:00～12:00	1	16	17	5.9%	0	7	7	0.0%
12:00～13:00	0	17	17	0.0%	3	14	17	17.6%
13:00～14:00	0	2	2	0.0%	0	2	2	0.0%
14:00～15:00	0	9	9	0.0%	0	4	4	0.0%
15:00～16:00	0	18	18	0.0%	0	16	16	0.0%
16:00～17:00	0	18	18	0.0%	0	17	17	0.0%
17:00～18:00	0	23	23	0.0%	0	15	15	0.0%
18:00～19:00	0	11	11	0.0%	1	11	12	8.3%
12時間合計	6	156	162	3.7%	4	128	132	3.0%

	①→③				②→③			
	大型車	小型車	合計	大型車混入率	大型車	小型車	合計	大型車混入率
07:00～08:00	1	71	72	1.4%	16	139	155	10.3%
08:00～09:00	3	71	74	4.1%	24	189	213	11.3%
09:00～10:00	3	52	55	5.5%	15	94	109	13.8%
10:00～11:00	1	40	41	2.4%	3	78	81	3.7%
11:00～12:00	2	30	32	6.3%	5	86	91	5.5%
12:00～13:00	5	36	41	12.2%	4	89	93	4.3%
13:00～14:00	1	27	28	3.6%	4	68	72	5.6%
14:00～15:00	2	29	31	6.5%	6	87	93	6.5%
15:00～16:00	2	39	41	4.9%	4	71	75	5.3%
16:00～17:00	0	49	49	0.0%	3	90	93	3.2%
17:00～18:00	3	36	39	7.7%	14	101	115	12.2%
18:00～19:00	0	21	21	0.0%	9	44	53	17.0%
12時間合計	23	501	524	4.4%	107	1,136	1,243	8.6%

	①→④				②→④			
	大型車	小型車	合計	大型車混入率	大型車	小型車	合計	大型車混入率
07:00～08:00	2	17	19	10.5%	6	290	296	2.0%
08:00～09:00	0	21	21	0.0%	17	318	335	5.1%
09:00～10:00	1	22	23	4.3%	15	247	262	5.7%
10:00～11:00	0	16	16	0.0%	3	200	203	1.5%
11:00～12:00	1	23	24	4.2%	16	183	199	8.0%
12:00～13:00	1	21	22	4.5%	7	211	218	3.2%
13:00～14:00	0	11	11	0.0%	7	273	280	2.5%
14:00～15:00	1	7	8	12.5%	9	241	250	3.6%
15:00～16:00	0	24	24	0.0%	7	246	253	2.8%
16:00～17:00	0	22	22	0.0%	7	220	227	3.1%
17:00～18:00	1	16	17	5.9%	5	297	302	1.7%
18:00～19:00	2	10	12	16.7%	7	209	216	3.2%
12時間合計	9	210	219	4.1%	106	2,935	3,041	3.5%

地点58 白浜の宮駅西

調査日：令和3年11月16日(火)

	③→①				④→①			
	大型車	小型車	合計	大型車混入率	大型車	小型車	合計	大型車混入率
07:00～08:00	1	15	16	6.3%	0	16	16	0.0%
08:00～09:00	2	20	22	9.1%	2	43	45	4.4%
09:00～10:00	5	19	24	20.8%	2	25	27	7.4%
10:00～11:00	2	27	29	6.9%	0	14	14	0.0%
11:00～12:00	6	30	36	16.7%	0	21	21	0.0%
12:00～13:00	1	41	42	2.4%	2	35	37	5.4%
13:00～14:00	1	23	24	4.2%	1	18	19	5.3%
14:00～15:00	1	50	51	2.0%	0	23	23	0.0%
15:00～16:00	1	40	41	2.4%	1	37	38	2.6%
16:00～17:00	1	50	51	2.0%	1	43	44	2.3%
17:00～18:00	1	63	64	1.6%	2	49	51	3.9%
18:00～19:00	0	55	55	0.0%	1	54	55	1.8%
12時間合計	22	433	455	4.8%	12	378	390	3.1%

	③→②				④→②			
	大型車	小型車	合計	大型車混入率	大型車	小型車	合計	大型車混入率
07:00～08:00	15	30	45	33.3%	7	231	238	2.9%
08:00～09:00	28	46	74	37.8%	25	230	255	9.8%
09:00～10:00	13	58	71	18.3%	19	205	224	8.5%
10:00～11:00	7	41	48	14.6%	9	147	156	5.8%
11:00～12:00	8	38	46	17.4%	9	173	182	4.9%
12:00～13:00	4	58	62	6.5%	9	236	245	3.7%
13:00～14:00	1	34	35	2.9%	4	221	225	1.8%
14:00～15:00	8	55	63	12.7%	12	222	234	5.1%
15:00～16:00	7	38	45	15.6%	15	239	254	5.9%
16:00～17:00	2	32	34	5.9%	8	194	202	4.0%
17:00～18:00	5	58	63	7.9%	5	265	270	1.9%
18:00～19:00	11	62	73	15.1%	1	308	309	0.3%
12時間合計	109	550	659	16.5%	123	2,671	2,794	4.4%

	③→④				④→③			
	大型車	小型車	合計	大型車混入率	大型車	小型車	合計	大型車混入率
07:00～08:00	1	8	9	11.1%	1	65	66	1.5%
08:00～09:00	1	21	22	4.5%	2	51	53	3.8%
09:00～10:00	3	21	24	12.5%	2	9	11	18.2%
10:00～11:00	1	5	6	16.7%	1	22	23	4.3%
11:00～12:00	1	16	17	5.9%	3	19	22	13.6%
12:00～13:00	0	24	24	0.0%	3	32	35	8.6%
13:00～14:00	0	22	22	0.0%	1	28	29	3.4%
14:00～15:00	1	14	15	6.7%	1	27	28	3.6%
15:00～16:00	4	18	22	18.2%	2	23	25	8.0%
16:00～17:00	1	11	12	8.3%	0	31	31	0.0%
17:00～18:00	0	13	13	0.0%	1	36	37	2.7%
18:00～19:00	0	24	24	0.0%	0	25	25	0.0%
12時間合計	13	197	210	6.2%	17	368	385	4.4%

地点58 白浜の宮駅西

調査日：令和3年11月16日(火)

	流入①				流入②			
	大型車	小型車	合計	大型車混入率	大型車	小型車	合計	大型車混入率
07:00～08:00	6	102	108	5.6%	22	438	460	4.8%
08:00～09:00	5	104	109	4.6%	41	516	557	7.4%
09:00～10:00	4	85	89	4.5%	30	353	383	7.8%
10:00～11:00	1	61	62	1.6%	6	290	296	2.0%
11:00～12:00	4	69	73	5.5%	21	276	297	7.1%
12:00～13:00	6	74	80	7.5%	14	314	328	4.3%
13:00～14:00	1	40	41	2.4%	11	343	354	3.1%
14:00～15:00	3	45	48	6.3%	15	332	347	4.3%
15:00～16:00	2	81	83	2.4%	11	333	344	3.2%
16:00～17:00	0	89	89	0.0%	10	327	337	3.0%
17:00～18:00	4	75	79	5.1%	19	413	432	4.4%
18:00～19:00	2	42	44	4.5%	17	264	281	6.0%
12時間合計	38	867	905	4.2%	217	4,199	4,416	4.9%

	流出①				流出②			
	大型車	小型車	合計	大型車混入率	大型車	小型車	合計	大型車混入率
07:00～08:00	1	40	41	2.4%	25	275	300	8.3%
08:00～09:00	4	72	76	5.3%	55	288	343	16.0%
09:00～10:00	7	56	63	11.1%	32	274	306	10.5%
10:00～11:00	2	53	55	3.6%	16	193	209	7.7%
11:00～12:00	6	58	64	9.4%	18	227	245	7.3%
12:00～13:00	6	90	96	6.3%	13	311	324	4.0%
13:00～14:00	2	43	45	4.4%	5	257	262	1.9%
14:00～15:00	1	77	78	1.3%	20	286	306	6.5%
15:00～16:00	2	93	95	2.1%	22	295	317	6.9%
16:00～17:00	2	110	112	1.8%	10	244	254	3.9%
17:00～18:00	3	127	130	2.3%	10	346	356	2.8%
18:00～19:00	2	120	122	1.6%	12	381	393	3.1%
12時間合計	38	939	977	3.9%	238	3,377	3,615	6.6%

	断面①				断面②			
	大型車	小型車	合計	大型車混入率	大型車	小型車	合計	大型車混入率
07:00～08:00	7	142	149	4.7%	47	713	760	6.2%
08:00～09:00	9	176	185	4.9%	96	804	900	10.7%
09:00～10:00	11	141	152	7.2%	62	627	689	9.0%
10:00～11:00	3	114	117	2.6%	22	483	505	4.4%
11:00～12:00	10	127	137	7.3%	39	503	542	7.2%
12:00～13:00	12	164	176	6.8%	27	625	652	4.1%
13:00～14:00	3	83	86	3.5%	16	600	616	2.6%
14:00～15:00	4	122	126	3.2%	35	618	653	5.4%
15:00～16:00	4	174	178	2.2%	33	628	661	5.0%
16:00～17:00	2	199	201	1.0%	20	571	591	3.4%
17:00～18:00	7	202	209	3.3%	29	759	788	3.7%
18:00～19:00	4	162	166	2.4%	29	645	674	4.3%
12時間合計	76	1,806	1,882	4.0%	455	7,576	8,031	5.7%

地点58 白浜の宮駅西

調査日：令和3年11月16日(火)

	流入③				流入④			
	大型車	小型車	合計	大型車混入率	大型車	小型車	合計	大型車混入率
07:00～08:00	17	53	70	24.3%	8	312	320	2.5%
08:00～09:00	31	87	118	26.3%	29	324	353	8.2%
09:00～10:00	21	98	119	17.6%	23	239	262	8.8%
10:00～11:00	10	73	83	12.0%	10	183	193	5.2%
11:00～12:00	15	84	99	15.2%	12	213	225	5.3%
12:00～13:00	5	123	128	3.9%	14	303	317	4.4%
13:00～14:00	2	79	81	2.5%	6	267	273	2.2%
14:00～15:00	10	119	129	7.8%	13	272	285	4.6%
15:00～16:00	12	96	108	11.1%	18	299	317	5.7%
16:00～17:00	4	93	97	4.1%	9	268	277	3.2%
17:00～18:00	6	134	140	4.3%	8	350	358	2.2%
18:00～19:00	11	141	152	7.2%	2	387	389	0.5%
12時間合計	144	1,180	1,324	10.9%	152	3,417	3,569	4.3%

	流出③				流出④			
	大型車	小型車	合計	大型車混入率	大型車	小型車	合計	大型車混入率
07:00～08:00	18	275	293	6.1%	9	315	324	2.8%
08:00～09:00	29	311	340	8.5%	18	360	378	4.8%
09:00～10:00	20	155	175	11.4%	19	290	309	6.1%
10:00～11:00	5	140	145	3.4%	4	221	225	1.8%
11:00～12:00	10	135	145	6.9%	18	222	240	7.5%
12:00～13:00	12	157	169	7.1%	8	256	264	3.0%
13:00～14:00	6	123	129	4.7%	7	306	313	2.2%
14:00～15:00	9	143	152	5.9%	11	262	273	4.0%
15:00～16:00	8	133	141	5.7%	11	288	299	3.7%
16:00～17:00	3	170	173	1.7%	8	253	261	3.1%
17:00～18:00	18	173	191	9.4%	6	326	332	1.8%
18:00～19:00	9	90	99	9.1%	9	243	252	3.6%
12時間合計	147	2,005	2,152	6.8%	128	3,342	3,470	3.7%

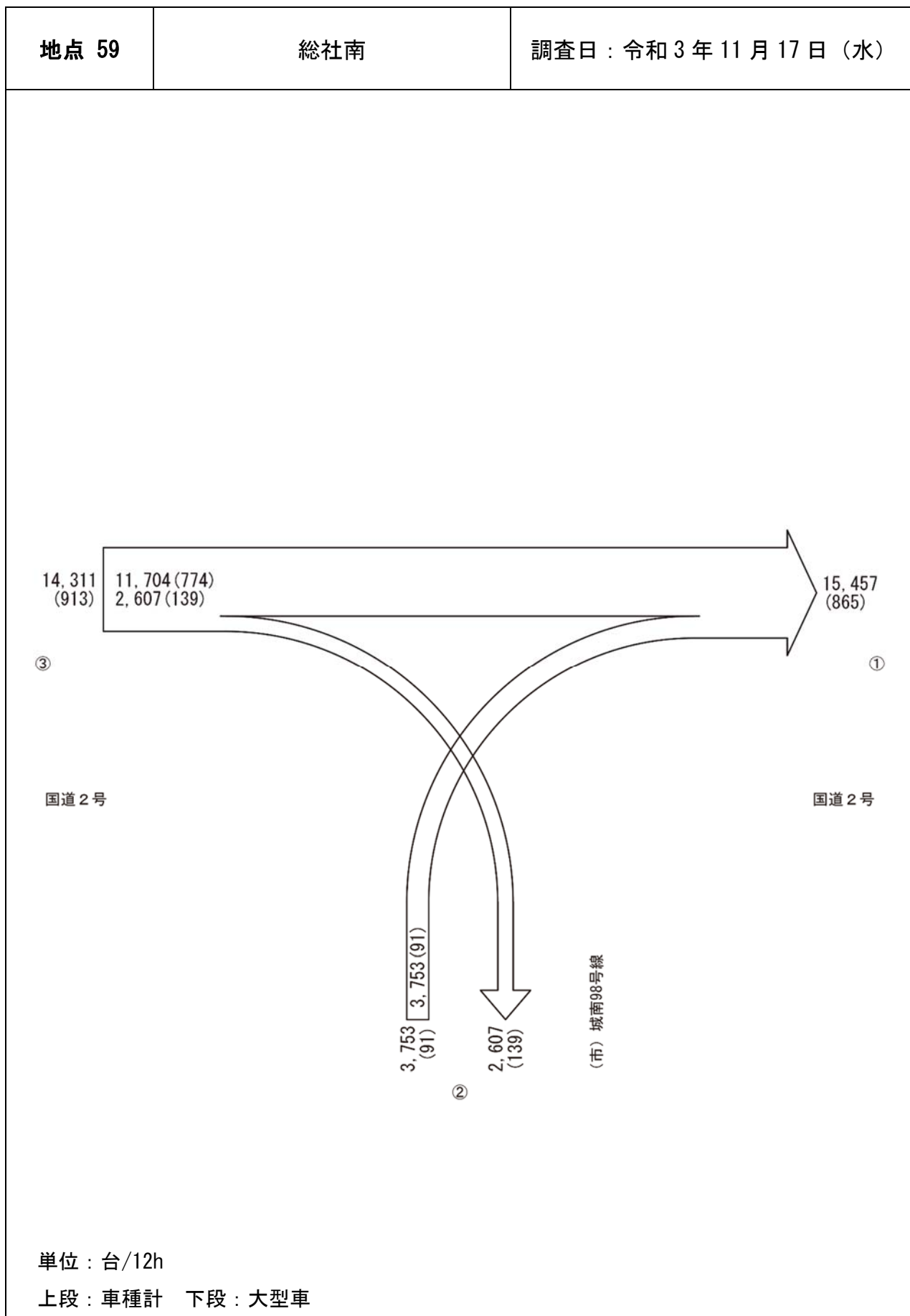
	断面③				断面④			
	大型車	小型車	合計	大型車混入率	大型車	小型車	合計	大型車混入率
07:00～08:00	35	328	363	9.6%	17	627	644	2.6%
08:00～09:00	60	398	458	13.1%	47	684	731	6.4%
09:00～10:00	41	253	294	13.9%	42	529	571	7.4%
10:00～11:00	15	213	228	6.6%	14	404	418	3.3%
11:00～12:00	25	219	244	10.2%	30	435	465	6.5%
12:00～13:00	17	280	297	5.7%	22	559	581	3.8%
13:00～14:00	8	202	210	3.8%	13	573	586	2.2%
14:00～15:00	19	262	281	6.8%	24	534	558	4.3%
15:00～16:00	20	229	249	8.0%	29	587	616	4.7%
16:00～17:00	7	263	270	2.6%	17	521	538	3.2%
17:00～18:00	24	307	331	7.3%	14	676	690	2.0%
18:00～19:00	20	231	251	8.0%	11	630	641	1.7%
12時間合計	291	3,185	3,476	8.4%	280	6,759	7,039	4.0%

地点58 白浜の宮駅西

調査日：令和3年11月16日(火)

	交差点交通量			
	大型車	小型車	合計	大型車 混入率
07:00～08:00	53	905	958	5.5%
08:00～09:00	106	1,031	1,137	9.3%
09:00～10:00	78	775	853	9.1%
10:00～11:00	27	607	634	4.3%
11:00～12:00	52	642	694	7.5%
12:00～13:00	39	814	853	4.6%
13:00～14:00	20	729	749	2.7%
14:00～15:00	41	768	809	5.1%
15:00～16:00	43	809	852	5.0%
16:00～17:00	23	777	800	2.9%
17:00～18:00	37	972	1,009	3.7%
18:00～19:00	32	834	866	3.7%
12時間合計	551	9,663	10,214	5.4%

12 時間交通量図



	②→①				③→①			
	大型車	小型車	合計	大型車混入率	大型車	小型車	合計	大型車混入率
07:00～08:00	11	193	204	5.4%	81	1,160	1,241	6.5%
08:00～09:00	2	276	278	0.7%	40	1,077	1,117	3.6%
09:00～10:00	18	235	253	7.1%	93	851	944	9.9%
10:00～11:00	4	282	286	1.4%	99	783	882	11.2%
11:00～12:00	6	308	314	1.9%	66	863	929	7.1%
12:00～13:00	6	268	274	2.2%	36	836	872	4.1%
13:00～14:00	3	305	308	1.0%	79	871	950	8.3%
14:00～15:00	8	277	285	2.8%	77	811	888	8.7%
15:00～16:00	12	367	379	3.2%	58	880	938	6.2%
16:00～17:00	9	347	356	2.5%	65	828	893	7.3%
17:00～18:00	9	410	419	2.1%	24	983	1,007	2.4%
18:00～19:00	3	394	397	0.8%	56	987	1,043	5.4%
12時間合計	91	3,662	3,753	2.4%	774	10,930	11,704	6.6%

	③→②			
	大型車	小型車	合計	大型車混入率
07:00～08:00	15	453	468	3.2%
08:00～09:00	10	135	145	6.9%
09:00～10:00	8	180	188	4.3%
10:00～11:00	19	183	202	9.4%
11:00～12:00	9	190	199	4.5%
12:00～13:00	9	171	180	5.0%
13:00～14:00	13	198	211	6.2%
14:00～15:00	27	200	227	11.9%
15:00～16:00	16	186	202	7.9%
16:00～17:00	7	217	224	3.1%
17:00～18:00	3	184	187	1.6%
18:00～19:00	3	171	174	1.7%
12時間合計	139	2,468	2,607	5.3%

	流入②			
	大型車	小型車	合計	大型車混入率
07:00～08:00	11	193	204	5.4%
08:00～09:00	2	276	278	0.7%
09:00～10:00	18	235	253	7.1%
10:00～11:00	4	282	286	1.4%
11:00～12:00	6	308	314	1.9%
12:00～13:00	6	268	274	2.2%
13:00～14:00	3	305	308	1.0%
14:00～15:00	8	277	285	2.8%
15:00～16:00	12	367	379	3.2%
16:00～17:00	9	347	356	2.5%
17:00～18:00	9	410	419	2.1%
18:00～19:00	3	394	397	0.8%
12時間合計	91	3,662	3,753	2.4%

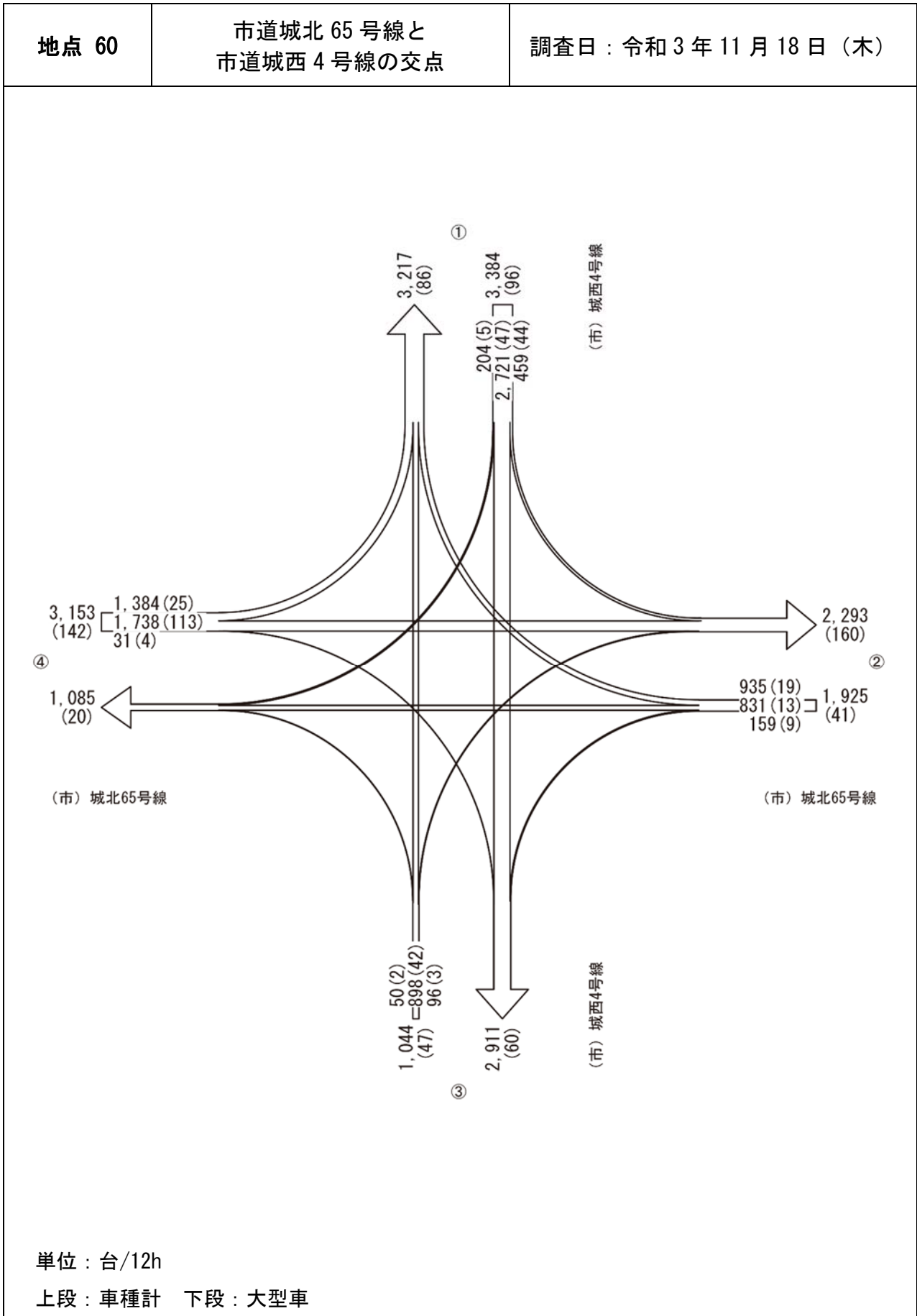
	流出①				流出②			
	大型車	小型車	合計	大型車混入率	大型車	小型車	合計	大型車混入率
07:00～08:00	92	1,353	1,445	6.4%	15	453	468	3.2%
08:00～09:00	42	1,353	1,395	3.0%	10	135	145	6.9%
09:00～10:00	111	1,086	1,197	9.3%	8	180	188	4.3%
10:00～11:00	103	1,065	1,168	8.8%	19	183	202	9.4%
11:00～12:00	72	1,171	1,243	5.8%	9	190	199	4.5%
12:00～13:00	42	1,104	1,146	3.7%	9	171	180	5.0%
13:00～14:00	82	1,176	1,258	6.5%	13	198	211	6.2%
14:00～15:00	85	1,088	1,173	7.2%	27	200	227	11.9%
15:00～16:00	70	1,247	1,317	5.3%	16	186	202	7.9%
16:00～17:00	74	1,175	1,249	5.9%	7	217	224	3.1%
17:00～18:00	33	1,393	1,426	2.3%	3	184	187	1.6%
18:00～19:00	59	1,381	1,440	4.1%	3	171	174	1.7%
12時間合計	865	14,592	15,457	5.6%	139	2,468	2,607	5.3%

	断面①				断面②			
	大型車	小型車	合計	大型車混入率	大型車	小型車	合計	大型車混入率
07:00～08:00	92	1,353	1,445	6.4%	26	646	672	3.9%
08:00～09:00	42	1,353	1,395	3.0%	12	411	423	2.8%
09:00～10:00	111	1,086	1,197	9.3%	26	415	441	5.9%
10:00～11:00	103	1,065	1,168	8.8%	23	465	488	4.7%
11:00～12:00	72	1,171	1,243	5.8%	15	498	513	2.9%
12:00～13:00	42	1,104	1,146	3.7%	15	439	454	3.3%
13:00～14:00	82	1,176	1,258	6.5%	16	503	519	3.1%
14:00～15:00	85	1,088	1,173	7.2%	35	477	512	6.8%
15:00～16:00	70	1,247	1,317	5.3%	28	553	581	4.8%
16:00～17:00	74	1,175	1,249	5.9%	16	564	580	2.8%
17:00～18:00	33	1,393	1,426	2.3%	12	594	606	2.0%
18:00～19:00	59	1,381	1,440	4.1%	6	565	571	1.1%
12時間合計	865	14,592	15,457	5.6%	230	6,130	6,360	3.6%

	流入③				交差点交通量			
	大型車	小型車	合計	大型車 混入率	大型車	小型車	合計	大型車 混入率
07:00～08:00	96	1,613	1,709	5.6%	107	1,806	1,913	5.6%
08:00～09:00	50	1,212	1,262	4.0%	52	1,488	1,540	3.4%
09:00～10:00	101	1,031	1,132	8.9%	119	1,266	1,385	8.6%
10:00～11:00	118	966	1,084	10.9%	122	1,248	1,370	8.9%
11:00～12:00	75	1,053	1,128	6.6%	81	1,361	1,442	5.6%
12:00～13:00	45	1,007	1,052	4.3%	51	1,275	1,326	3.8%
13:00～14:00	92	1,069	1,161	7.9%	95	1,374	1,469	6.5%
14:00～15:00	104	1,011	1,115	9.3%	112	1,288	1,400	8.0%
15:00～16:00	74	1,066	1,140	6.5%	86	1,433	1,519	5.7%
16:00～17:00	72	1,045	1,117	6.4%	81	1,392	1,473	5.5%
17:00～18:00	27	1,167	1,194	2.3%	36	1,577	1,613	2.2%
18:00～19:00	59	1,158	1,217	4.8%	62	1,552	1,614	3.8%
12時間合計	913	13,398	14,311	6.4%	1,004	17,060	18,064	5.6%

	断面③			
	大型車	小型車	合計	大型車 混入率
07:00～08:00	96	1,613	1,709	5.6%
08:00～09:00	50	1,212	1,262	4.0%
09:00～10:00	101	1,031	1,132	8.9%
10:00～11:00	118	966	1,084	10.9%
11:00～12:00	75	1,053	1,128	6.6%
12:00～13:00	45	1,007	1,052	4.3%
13:00～14:00	92	1,069	1,161	7.9%
14:00～15:00	104	1,011	1,115	9.3%
15:00～16:00	74	1,066	1,140	6.5%
16:00～17:00	72	1,045	1,117	6.4%
17:00～18:00	27	1,167	1,194	2.3%
18:00～19:00	59	1,158	1,217	4.8%
12時間合計	913	13,398	14,311	6.4%

12 時間交通量図



地点60 市道城北65号と城西4号の交点

調査日：令和3年11月18日(木)

	①→②				②→①			
	大型車	小型車	合計	大型車混入率	大型車	小型車	合計	大型車混入率
07:00～08:00	4	43	47	8.5%	2	45	47	4.3%
08:00～09:00	4	52	56	7.1%	2	63	65	3.1%
09:00～10:00	4	54	58	6.9%	4	70	74	5.4%
10:00～11:00	8	30	38	21.1%	3	56	59	5.1%
11:00～12:00	6	33	39	15.4%	2	57	59	3.4%
12:00～13:00	2	27	29	6.9%	0	69	69	0.0%
13:00～14:00	5	38	43	11.6%	0	51	51	0.0%
14:00～15:00	1	22	23	4.3%	1	66	67	1.5%
15:00～16:00	3	28	31	9.7%	1	80	81	1.2%
16:00～17:00	3	35	38	7.9%	2	91	93	2.2%
17:00～18:00	1	35	36	2.8%	2	146	148	1.4%
18:00～19:00	3	18	21	14.3%	0	122	122	0.0%
12時間合計	44	415	459	9.6%	19	916	935	2.0%

	①→③				②→③			
	大型車	小型車	合計	大型車混入率	大型車	小型車	合計	大型車混入率
07:00～08:00	6	271	277	2.2%	0	9	9	0.0%
08:00～09:00	4	330	334	1.2%	2	14	16	12.5%
09:00～10:00	2	240	242	0.8%	0	11	11	0.0%
10:00～11:00	2	237	239	0.8%	0	8	8	0.0%
11:00～12:00	4	193	197	2.0%	1	11	12	8.3%
12:00～13:00	1	177	178	0.6%	1	12	13	7.7%
13:00～14:00	1	180	181	0.6%	2	18	20	10.0%
14:00～15:00	3	158	161	1.9%	1	11	12	8.3%
15:00～16:00	9	207	216	4.2%	0	10	10	0.0%
16:00～17:00	3	225	228	1.3%	1	13	14	7.1%
17:00～18:00	11	243	254	4.3%	1	22	23	4.3%
18:00～19:00	1	213	214	0.5%	0	11	11	0.0%
12時間合計	47	2,674	2,721	1.7%	9	150	159	5.7%

	①→④				②→④			
	大型車	小型車	合計	大型車混入率	大型車	小型車	合計	大型車混入率
07:00～08:00	0	8	8	0.0%	4	39	43	9.3%
08:00～09:00	1	14	15	6.7%	0	68	68	0.0%
09:00～10:00	0	21	21	0.0%	1	62	63	1.6%
10:00～11:00	0	16	16	0.0%	2	65	67	3.0%
11:00～12:00	1	24	25	4.0%	4	59	63	6.3%
12:00～13:00	0	20	20	0.0%	1	73	74	1.4%
13:00～14:00	1	26	27	3.7%	0	80	80	0.0%
14:00～15:00	0	14	14	0.0%	0	62	62	0.0%
15:00～16:00	0	7	7	0.0%	1	69	70	1.4%
16:00～17:00	1	19	20	5.0%	0	64	64	0.0%
17:00～18:00	1	21	22	4.5%	0	106	106	0.0%
18:00～19:00	0	9	9	0.0%	0	71	71	0.0%
12時間合計	5	199	204	2.5%	13	818	831	1.6%

地点60 市道城北65号と城西4号の交点

調査日：令和3年11月18日(木)

	③→①				④→①			
	大型車	小型車	合計	大型車混入率	大型車	小型車	合計	大型車混入率
07:00～08:00	5	36	41	12.2%	0	82	82	0.0%
08:00～09:00	2	57	59	3.4%	3	107	110	2.7%
09:00～10:00	4	61	65	6.2%	3	90	93	3.2%
10:00～11:00	2	54	56	3.6%	3	107	110	2.7%
11:00～12:00	4	51	55	7.3%	5	83	88	5.7%
12:00～13:00	2	69	71	2.8%	0	126	126	0.0%
13:00～14:00	2	53	55	3.6%	2	92	94	2.1%
14:00～15:00	3	63	66	4.5%	1	115	116	0.9%
15:00～16:00	3	84	87	3.4%	0	127	127	0.0%
16:00～17:00	5	93	98	5.1%	4	137	141	2.8%
17:00～18:00	4	123	127	3.1%	2	147	149	1.3%
18:00～19:00	6	112	118	5.1%	2	146	148	1.4%
12時間合計	42	856	898	4.7%	25	1,359	1,384	1.8%

	③→②				④→②			
	大型車	小型車	合計	大型車混入率	大型車	小型車	合計	大型車混入率
07:00～08:00	0	1	1	0.0%	16	152	168	9.5%
08:00～09:00	0	1	1	0.0%	11	202	213	5.2%
09:00～10:00	0	6	6	0.0%	12	148	160	7.5%
10:00～11:00	1	8	9	11.1%	11	126	137	8.0%
11:00～12:00	0	10	10	0.0%	16	113	129	12.4%
12:00～13:00	0	7	7	0.0%	8	139	147	5.4%
13:00～14:00	0	7	7	0.0%	6	102	108	5.6%
14:00～15:00	1	8	9	11.1%	6	122	128	4.7%
15:00～16:00	1	11	12	8.3%	9	146	155	5.8%
16:00～17:00	0	14	14	0.0%	7	135	142	4.9%
17:00～18:00	0	11	11	0.0%	7	117	124	5.6%
18:00～19:00	0	9	9	0.0%	4	123	127	3.1%
12時間合計	3	93	96	3.1%	113	1,625	1,738	6.5%

	③→④				④→③			
	大型車	小型車	合計	大型車混入率	大型車	小型車	合計	大型車混入率
07:00～08:00	1	0	1	100.0%	1	3	4	25.0%
08:00～09:00	0	3	3	0.0%	1	2	3	33.3%
09:00～10:00	0	3	3	0.0%	0	1	1	0.0%
10:00～11:00	1	3	4	25.0%	0	6	6	0.0%
11:00～12:00	0	0	0	0.0%	0	1	1	0.0%
12:00～13:00	0	13	13	0.0%	0	4	4	0.0%
13:00～14:00	0	3	3	0.0%	0	1	1	0.0%
14:00～15:00	0	5	5	0.0%	1	4	5	20.0%
15:00～16:00	0	10	10	0.0%	0	3	3	0.0%
16:00～17:00	0	1	1	0.0%	1	2	3	33.3%
17:00～18:00	0	2	2	0.0%	0	0	0	0.0%
18:00～19:00	0	5	5	0.0%	0	0	0	0.0%
12時間合計	2	48	50	4.0%	4	27	31	12.9%

地点60 市道城北65号と城西4号の交点

調査日：令和3年11月18日(木)

	流入①				流入②			
	大型車	小型車	合計	大型車混入率	大型車	小型車	合計	大型車混入率
07:00～08:00	10	322	332	3.0%	6	93	99	6.1%
08:00～09:00	9	396	405	2.2%	4	145	149	2.7%
09:00～10:00	6	315	321	1.9%	5	143	148	3.4%
10:00～11:00	10	283	293	3.4%	5	129	134	3.7%
11:00～12:00	11	250	261	4.2%	7	127	134	5.2%
12:00～13:00	3	224	227	1.3%	2	154	156	1.3%
13:00～14:00	7	244	251	2.8%	2	149	151	1.3%
14:00～15:00	4	194	198	2.0%	2	139	141	1.4%
15:00～16:00	12	242	254	4.7%	2	159	161	1.2%
16:00～17:00	7	279	286	2.4%	3	168	171	1.8%
17:00～18:00	13	299	312	4.2%	3	274	277	1.1%
18:00～19:00	4	240	244	1.6%	0	204	204	0.0%
12時間合計	96	3,288	3,384	2.8%	41	1,884	1,925	2.1%

	流出①				流出②			
	大型車	小型車	合計	大型車混入率	大型車	小型車	合計	大型車混入率
07:00～08:00	7	163	170	4.1%	20	196	216	9.3%
08:00～09:00	7	227	234	3.0%	15	255	270	5.6%
09:00～10:00	11	221	232	4.7%	16	208	224	7.1%
10:00～11:00	8	217	225	3.6%	20	164	184	10.9%
11:00～12:00	11	191	202	5.4%	22	156	178	12.4%
12:00～13:00	2	264	266	0.8%	10	173	183	5.5%
13:00～14:00	4	196	200	2.0%	11	147	158	7.0%
14:00～15:00	5	244	249	2.0%	8	152	160	5.0%
15:00～16:00	4	291	295	1.4%	13	185	198	6.6%
16:00～17:00	11	321	332	3.3%	10	184	194	5.2%
17:00～18:00	8	416	424	1.9%	8	163	171	4.7%
18:00～19:00	8	380	388	2.1%	7	150	157	4.5%
12時間合計	86	3,131	3,217	2.7%	160	2,133	2,293	7.0%

	断面①				断面②			
	大型車	小型車	合計	大型車混入率	大型車	小型車	合計	大型車混入率
07:00～08:00	17	485	502	3.4%	26	289	315	8.3%
08:00～09:00	16	623	639	2.5%	19	400	419	4.5%
09:00～10:00	17	536	553	3.1%	21	351	372	5.6%
10:00～11:00	18	500	518	3.5%	25	293	318	7.9%
11:00～12:00	22	441	463	4.8%	29	283	312	9.3%
12:00～13:00	5	488	493	1.0%	12	327	339	3.5%
13:00～14:00	11	440	451	2.4%	13	296	309	4.2%
14:00～15:00	9	438	447	2.0%	10	291	301	3.3%
15:00～16:00	16	533	549	2.9%	15	344	359	4.2%
16:00～17:00	18	600	618	2.9%	13	352	365	3.6%
17:00～18:00	21	715	736	2.9%	11	437	448	2.5%
18:00～19:00	12	620	632	1.9%	7	354	361	1.9%
12時間合計	182	6,419	6,601	2.8%	201	4,017	4,218	4.8%

地点60 市道城北65号と城西4号の交点

調査日：令和3年11月18日(木)

	流入③				流入④			
	大型車	小型車	合計	大型車混入率	大型車	小型車	合計	大型車混入率
07:00～08:00	6	37	43	14.0%	17	237	254	6.7%
08:00～09:00	2	61	63	3.2%	15	311	326	4.6%
09:00～10:00	4	70	74	5.4%	15	239	254	5.9%
10:00～11:00	4	65	69	5.8%	14	239	253	5.5%
11:00～12:00	4	61	65	6.2%	21	197	218	9.6%
12:00～13:00	2	89	91	2.2%	8	269	277	2.9%
13:00～14:00	2	63	65	3.1%	8	195	203	3.9%
14:00～15:00	4	76	80	5.0%	8	241	249	3.2%
15:00～16:00	4	105	109	3.7%	9	276	285	3.2%
16:00～17:00	5	108	113	4.4%	12	274	286	4.2%
17:00～18:00	4	136	140	2.9%	9	264	273	3.3%
18:00～19:00	6	126	132	4.5%	6	269	275	2.2%
12時間合計	47	997	1,044	4.5%	142	3,011	3,153	4.5%

	流出③				流出④			
	大型車	小型車	合計	大型車混入率	大型車	小型車	合計	大型車混入率
07:00～08:00	7	283	290	2.4%	5	47	52	9.6%
08:00～09:00	7	346	353	2.0%	1	85	86	1.2%
09:00～10:00	2	252	254	0.8%	1	86	87	1.1%
10:00～11:00	2	251	253	0.8%	3	84	87	3.4%
11:00～12:00	5	205	210	2.4%	5	83	88	5.7%
12:00～13:00	2	193	195	1.0%	1	106	107	0.9%
13:00～14:00	3	199	202	1.5%	1	109	110	0.9%
14:00～15:00	5	173	178	2.8%	0	81	81	0.0%
15:00～16:00	9	220	229	3.9%	1	86	87	1.1%
16:00～17:00	5	240	245	2.0%	1	84	85	1.2%
17:00～18:00	12	265	277	4.3%	1	129	130	0.8%
18:00～19:00	1	224	225	0.4%	0	85	85	0.0%
12時間合計	60	2,851	2,911	2.1%	20	1,065	1,085	1.8%

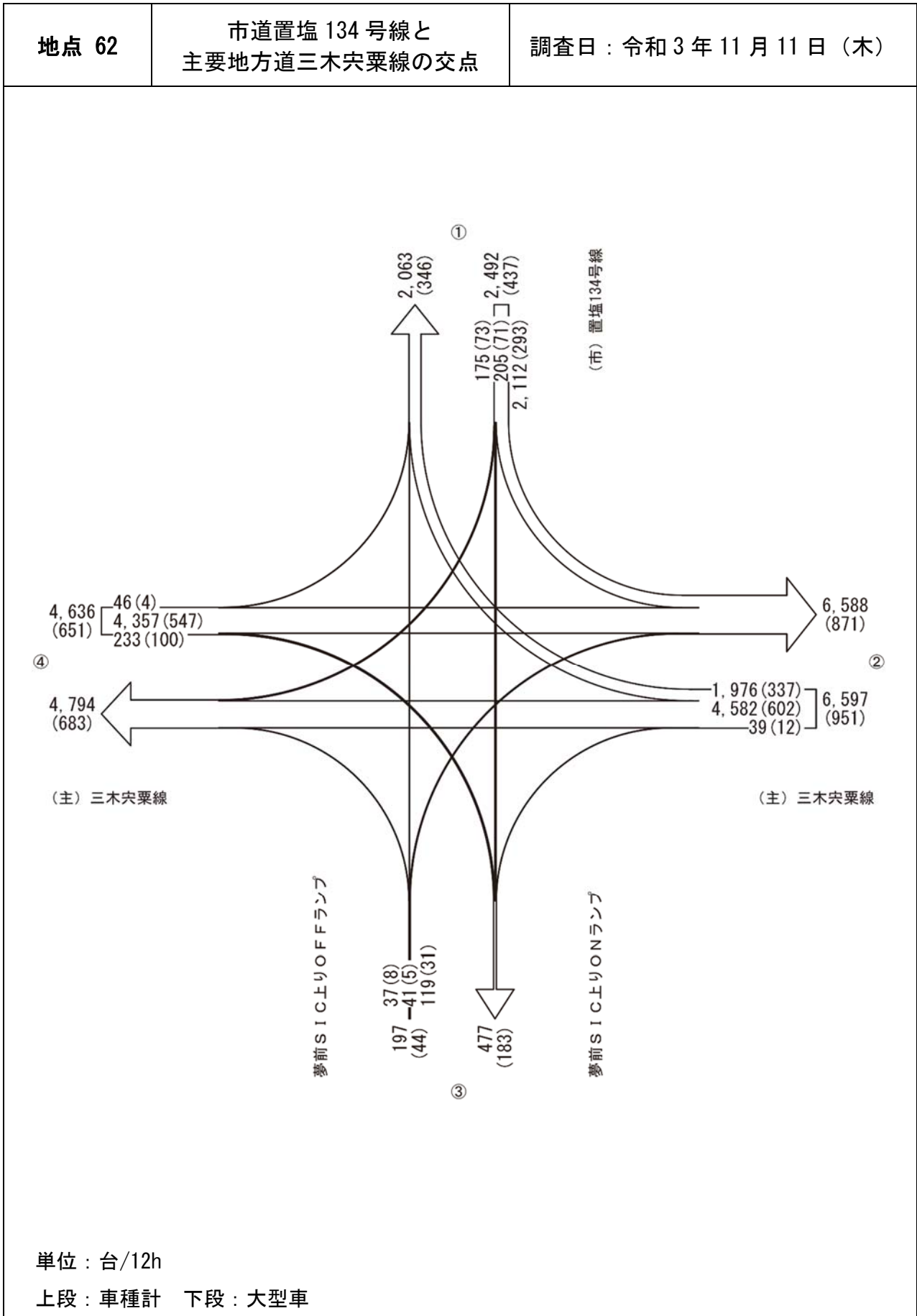
	断面③				断面④			
	大型車	小型車	合計	大型車混入率	大型車	小型車	合計	大型車混入率
07:00～08:00	13	320	333	3.9%	22	284	306	7.2%
08:00～09:00	9	407	416	2.2%	16	396	412	3.9%
09:00～10:00	6	322	328	1.8%	16	325	341	4.7%
10:00～11:00	6	316	322	1.9%	17	323	340	5.0%
11:00～12:00	9	266	275	3.3%	26	280	306	8.5%
12:00～13:00	4	282	286	1.4%	9	375	384	2.3%
13:00～14:00	5	262	267	1.9%	9	304	313	2.9%
14:00～15:00	9	249	258	3.5%	8	322	330	2.4%
15:00～16:00	13	325	338	3.8%	10	362	372	2.7%
16:00～17:00	10	348	358	2.8%	13	358	371	3.5%
17:00～18:00	16	401	417	3.8%	10	393	403	2.5%
18:00～19:00	7	350	357	2.0%	6	354	360	1.7%
12時間合計	107	3,848	3,955	2.7%	162	4,076	4,238	3.8%

地点60 市道城北65号と城西4号の交点

調査日：令和3年11月18日(木)

	交差点交通量			
	大型車	小型車	合計	大型車 混入率
07:00～08:00	39	689	728	5.4%
08:00～09:00	30	913	943	3.2%
09:00～10:00	30	767	797	3.8%
10:00～11:00	33	716	749	4.4%
11:00～12:00	43	635	678	6.3%
12:00～13:00	15	736	751	2.0%
13:00～14:00	19	651	670	2.8%
14:00～15:00	18	650	668	2.7%
15:00～16:00	27	782	809	3.3%
16:00～17:00	27	829	856	3.2%
17:00～18:00	29	973	1,002	2.9%
18:00～19:00	16	839	855	1.9%
12時間合計	326	9,180	9,506	3.4%

12 時間交通量図



地点62 市道置塩134号と主要地方道三木宍粟線の交点

調査日：令和3年11月11日(木)

	①→②				②→①			
	大型車	小型車	合計	大型車混入率	大型車	小型車	合計	大型車混入率
07:00～08:00	17	302	319	5.3%	22	169	191	11.5%
08:00～09:00	35	216	251	13.9%	19	153	172	11.0%
09:00～10:00	39	131	170	22.9%	35	119	154	22.7%
10:00～11:00	32	104	136	23.5%	44	79	123	35.8%
11:00～12:00	37	48	85	43.5%	16	82	98	16.3%
12:00～13:00	20	151	171	11.7%	31	101	132	23.5%
13:00～14:00	27	111	138	19.6%	27	100	127	21.3%
14:00～15:00	23	109	132	17.4%	32	92	124	25.8%
15:00～16:00	23	117	140	16.4%	43	103	146	29.5%
16:00～17:00	31	146	177	17.5%	41	149	190	21.6%
17:00～18:00	6	204	210	2.9%	18	238	256	7.0%
18:00～19:00	3	180	183	1.6%	9	254	263	3.4%
12時間合計	293	1,819	2,112	13.9%	337	1,639	1,976	17.1%

	①→③				②→③			
	大型車	小型車	合計	大型車混入率	大型車	小型車	合計	大型車混入率
07:00～08:00	6	17	23	26.1%	0	3	3	0.0%
08:00～09:00	7	12	19	36.8%	1	6	7	14.3%
09:00～10:00	9	16	25	36.0%	1	2	3	33.3%
10:00～11:00	7	16	23	30.4%	2	1	3	66.7%
11:00～12:00	2	11	13	15.4%	1	1	2	50.0%
12:00～13:00	8	13	21	38.1%	1	2	3	33.3%
13:00～14:00	4	7	11	36.4%	1	2	3	33.3%
14:00～15:00	4	15	19	21.1%	1	1	2	50.0%
15:00～16:00	7	10	17	41.2%	1	2	3	33.3%
16:00～17:00	4	3	7	57.1%	0	1	1	0.0%
17:00～18:00	5	11	16	31.3%	3	1	4	75.0%
18:00～19:00	8	3	11	72.7%	0	5	5	0.0%
12時間合計	71	134	205	34.6%	12	27	39	30.8%

	①→④				②→④			
	大型車	小型車	合計	大型車混入率	大型車	小型車	合計	大型車混入率
07:00～08:00	2	4	6	33.3%	40	525	565	7.1%
08:00～09:00	6	5	11	54.5%	45	363	408	11.0%
09:00～10:00	7	8	15	46.7%	48	232	280	17.1%
10:00～11:00	7	6	13	53.8%	62	200	262	23.7%
11:00～12:00	5	4	9	55.6%	27	200	227	11.9%
12:00～13:00	10	11	21	47.6%	84	396	480	17.5%
13:00～14:00	10	7	17	58.8%	60	312	372	16.1%
14:00～15:00	6	11	17	35.3%	60	285	345	17.4%
15:00～16:00	7	18	25	28.0%	57	249	306	18.6%
16:00～17:00	5	7	12	41.7%	54	305	359	15.0%
17:00～18:00	5	11	16	31.3%	40	495	535	7.5%
18:00～19:00	3	10	13	23.1%	25	418	443	5.6%
12時間合計	73	102	175	41.7%	602	3,980	4,582	13.1%

地点62 市道置塩134号と主要地方道三木宍粟線の交点

調査日：令和3年11月11日(木)

	③→①				④→①			
	大型車	小型車	合計	大型車混入率	大型車	小型車	合計	大型車混入率
07:00~08:00	0	2	2	0.0%	0	2	2	0.0%
08:00~09:00	1	2	3	33.3%	0	1	1	0.0%
09:00~10:00	2	1	3	66.7%	0	0	0	0.0%
10:00~11:00	0	4	4	0.0%	0	6	6	0.0%
11:00~12:00	0	2	2	0.0%	0	6	6	0.0%
12:00~13:00	0	1	1	0.0%	0	6	6	0.0%
13:00~14:00	2	0	2	100.0%	1	0	1	100.0%
14:00~15:00	0	7	7	0.0%	2	1	3	66.7%
15:00~16:00	0	3	3	0.0%	1	4	5	20.0%
16:00~17:00	0	8	8	0.0%	0	4	4	0.0%
17:00~18:00	0	1	1	0.0%	0	12	12	0.0%
18:00~19:00	0	5	5	0.0%	0	0	0	0.0%
12時間合計	5	36	41	12.2%	4	42	46	8.7%

	③→②				④→②			
	大型車	小型車	合計	大型車混入率	大型車	小型車	合計	大型車混入率
07:00~08:00	5	21	26	19.2%	60	582	642	9.3%
08:00~09:00	3	9	12	25.0%	56	461	517	10.8%
09:00~10:00	2	1	3	66.7%	64	277	341	18.8%
10:00~11:00	7	11	18	38.9%	46	287	333	13.8%
11:00~12:00	5	8	13	38.5%	45	269	314	14.3%
12:00~13:00	1	1	2	50.0%	29	208	237	12.2%
13:00~14:00	2	5	7	28.6%	65	230	295	22.0%
14:00~15:00	0	5	5	0.0%	56	269	325	17.2%
15:00~16:00	1	12	13	7.7%	40	225	265	15.1%
16:00~17:00	0	1	1	0.0%	34	302	336	10.1%
17:00~18:00	3	5	8	37.5%	35	390	425	8.2%
18:00~19:00	2	9	11	18.2%	17	310	327	5.2%
12時間合計	31	88	119	26.1%	547	3,810	4,357	12.6%

	③→④				④→③			
	大型車	小型車	合計	大型車混入率	大型車	小型車	合計	大型車混入率
07:00~08:00	1	1	2	50.0%	7	13	20	35.0%
08:00~09:00	2	7	9	22.2%	5	14	19	26.3%
09:00~10:00	0	0	0	0.0%	12	5	17	70.6%
10:00~11:00	0	0	0	0.0%	13	9	22	59.1%
11:00~12:00	0	2	2	0.0%	8	12	20	40.0%
12:00~13:00	0	1	1	0.0%	8	9	17	47.1%
13:00~14:00	1	5	6	16.7%	6	5	11	54.5%
14:00~15:00	1	5	6	16.7%	12	11	23	52.2%
15:00~16:00	1	2	3	33.3%	7	18	25	28.0%
16:00~17:00	0	2	2	0.0%	9	17	26	34.6%
17:00~18:00	1	2	3	33.3%	9	18	27	33.3%
18:00~19:00	1	2	3	33.3%	4	2	6	66.7%
12時間合計	8	29	37	21.6%	100	133	233	42.9%

地点62 市道置塩134号と主要地方道三木宍粟線の交点

調査日：令和3年11月11日(木)

	流入①				流入②			
	大型車	小型車	合計	大型車混入率	大型車	小型車	合計	大型車混入率
07:00～08:00	25	323	348	7.2%	62	697	759	8.2%
08:00～09:00	48	233	281	17.1%	65	522	587	11.1%
09:00～10:00	55	155	210	26.2%	84	353	437	19.2%
10:00～11:00	46	126	172	26.7%	108	280	388	27.8%
11:00～12:00	44	63	107	41.1%	44	283	327	13.5%
12:00～13:00	38	175	213	17.8%	116	499	615	18.9%
13:00～14:00	41	125	166	24.7%	88	414	502	17.5%
14:00～15:00	33	135	168	19.6%	93	378	471	19.7%
15:00～16:00	37	145	182	20.3%	101	354	455	22.2%
16:00～17:00	40	156	196	20.4%	95	455	550	17.3%
17:00～18:00	16	226	242	6.6%	61	734	795	7.7%
18:00～19:00	14	193	207	6.8%	34	677	711	4.8%
12時間合計	437	2,055	2,492	17.5%	951	5,646	6,597	14.4%

	流出①				流出②			
	大型車	小型車	合計	大型車混入率	大型車	小型車	合計	大型車混入率
07:00～08:00	22	173	195	11.3%	82	905	987	8.3%
08:00～09:00	20	156	176	11.4%	94	686	780	12.1%
09:00～10:00	37	120	157	23.6%	105	409	514	20.4%
10:00～11:00	44	89	133	33.1%	85	402	487	17.5%
11:00～12:00	16	90	106	15.1%	87	325	412	21.1%
12:00～13:00	31	108	139	22.3%	50	360	410	12.2%
13:00～14:00	30	100	130	23.1%	94	346	440	21.4%
14:00～15:00	34	100	134	25.4%	79	383	462	17.1%
15:00～16:00	44	110	154	28.6%	64	354	418	15.3%
16:00～17:00	41	161	202	20.3%	65	449	514	12.6%
17:00～18:00	18	251	269	6.7%	44	599	643	6.8%
18:00～19:00	9	259	268	3.4%	22	499	521	4.2%
12時間合計	346	1,717	2,063	16.8%	871	5,717	6,588	13.2%

	断面①				断面②			
	大型車	小型車	合計	大型車混入率	大型車	小型車	合計	大型車混入率
07:00～08:00	47	496	543	8.7%	144	1,602	1,746	8.2%
08:00～09:00	68	389	457	14.9%	159	1,208	1,367	11.6%
09:00～10:00	92	275	367	25.1%	189	762	951	19.9%
10:00～11:00	90	215	305	29.5%	193	682	875	22.1%
11:00～12:00	60	153	213	28.2%	131	608	739	17.7%
12:00～13:00	69	283	352	19.6%	166	859	1,025	16.2%
13:00～14:00	71	225	296	24.0%	182	760	942	19.3%
14:00～15:00	67	235	302	22.2%	172	761	933	18.4%
15:00～16:00	81	255	336	24.1%	165	708	873	18.9%
16:00～17:00	81	317	398	20.4%	160	904	1,064	15.0%
17:00～18:00	34	477	511	6.7%	105	1,333	1,438	7.3%
18:00～19:00	23	452	475	4.8%	56	1,176	1,232	4.5%
12時間合計	783	3,772	4,555	17.2%	1,822	11,363	13,185	13.8%

地点62 市道置塩134号と主要地方道三木宍粟線の交点

調査日：令和3年11月11日(木)

	流入③				流入④			
	大型車	小型車	合計	大型車混入率	大型車	小型車	合計	大型車混入率
07:00～08:00	6	24	30	20.0%	67	597	664	10.1%
08:00～09:00	6	18	24	25.0%	61	476	537	11.4%
09:00～10:00	4	2	6	66.7%	76	282	358	21.2%
10:00～11:00	7	15	22	31.8%	59	302	361	16.3%
11:00～12:00	5	12	17	29.4%	53	287	340	15.6%
12:00～13:00	1	3	4	25.0%	37	223	260	14.2%
13:00～14:00	5	10	15	33.3%	72	235	307	23.5%
14:00～15:00	1	17	18	5.6%	70	281	351	19.9%
15:00～16:00	2	17	19	10.5%	48	247	295	16.3%
16:00～17:00	0	11	11	0.0%	43	323	366	11.7%
17:00～18:00	4	8	12	33.3%	44	420	464	9.5%
18:00～19:00	3	16	19	15.8%	21	312	333	6.3%
12時間合計	44	153	197	22.3%	651	3,985	4,636	14.0%

	流出③				流出④			
	大型車	小型車	合計	大型車混入率	大型車	小型車	合計	大型車混入率
07:00～08:00	13	33	46	28.3%	43	530	573	7.5%
08:00～09:00	13	32	45	28.9%	53	375	428	12.4%
09:00～10:00	22	23	45	48.9%	55	240	295	18.6%
10:00～11:00	22	26	48	45.8%	69	206	275	25.1%
11:00～12:00	11	24	35	31.4%	32	206	238	13.4%
12:00～13:00	17	24	41	41.5%	94	408	502	18.7%
13:00～14:00	11	14	25	44.0%	71	324	395	18.0%
14:00～15:00	17	27	44	38.6%	67	301	368	18.2%
15:00～16:00	15	30	45	33.3%	65	269	334	19.5%
16:00～17:00	13	21	34	38.2%	59	314	373	15.8%
17:00～18:00	17	30	47	36.2%	46	508	554	8.3%
18:00～19:00	12	10	22	54.5%	29	430	459	6.3%
12時間合計	183	294	477	38.4%	683	4,111	4,794	14.2%

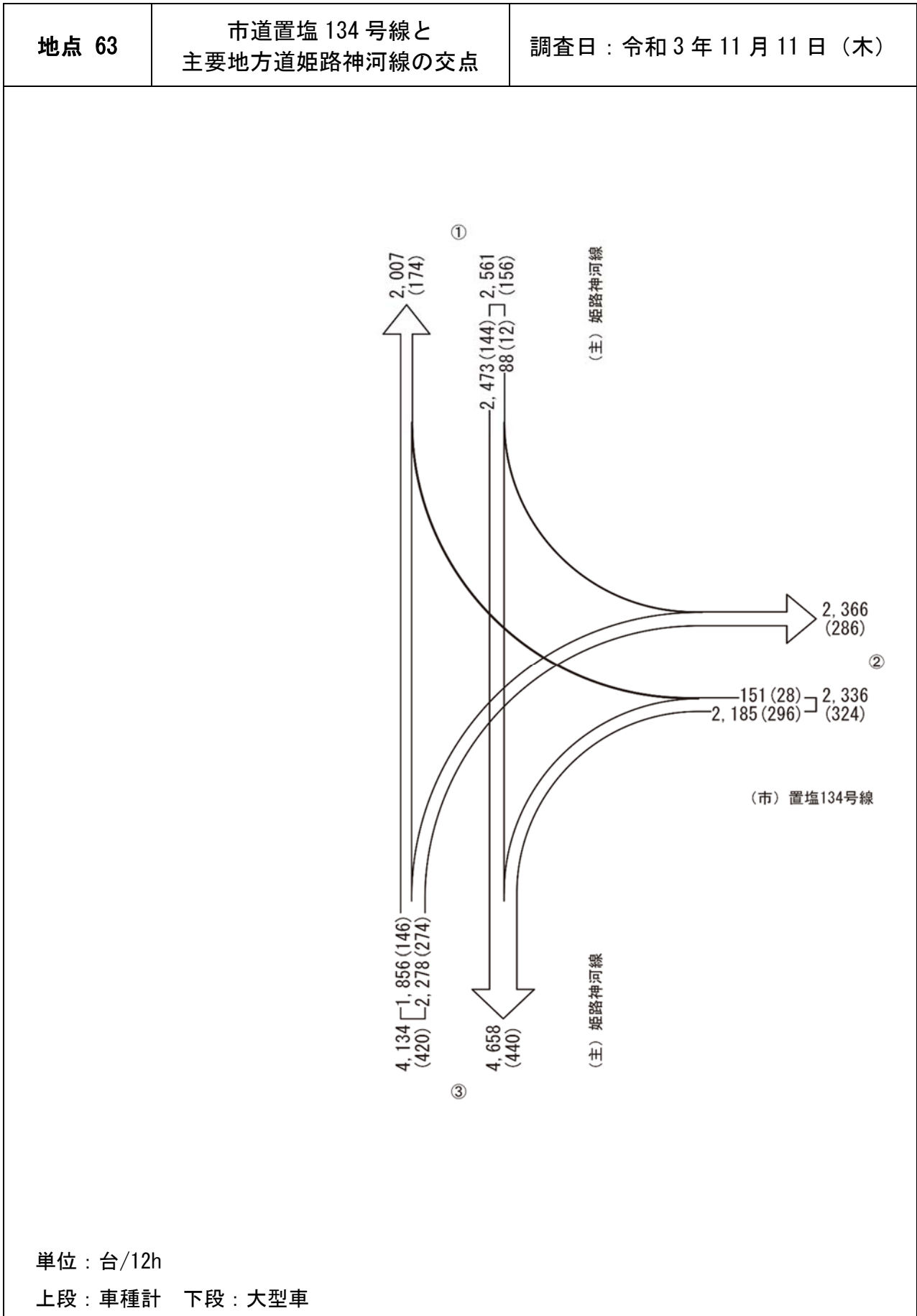
	断面③				断面④			
	大型車	小型車	合計	大型車混入率	大型車	小型車	合計	大型車混入率
07:00～08:00	19	57	76	25.0%	110	1,127	1,237	8.9%
08:00～09:00	19	50	69	27.5%	114	851	965	11.8%
09:00～10:00	26	25	51	51.0%	131	522	653	20.1%
10:00～11:00	29	41	70	41.4%	128	508	636	20.1%
11:00～12:00	16	36	52	30.8%	85	493	578	14.7%
12:00～13:00	18	27	45	40.0%	131	631	762	17.2%
13:00～14:00	16	24	40	40.0%	143	559	702	20.4%
14:00～15:00	18	44	62	29.0%	137	582	719	19.1%
15:00～16:00	17	47	64	26.6%	113	516	629	18.0%
16:00～17:00	13	32	45	28.9%	102	637	739	13.8%
17:00～18:00	21	38	59	35.6%	90	928	1,018	8.8%
18:00～19:00	15	26	41	36.6%	50	742	792	6.3%
12時間合計	227	447	674	33.7%	1,334	8,096	9,430	14.1%

地点62 市道置塩134号と主要地方道三木宍粟線の交点

調査日：令和3年11月11日(木)

	交差点交通量			
	大型車	小型車	合計	大型車 混入率
07:00～08:00	160	1,641	1,801	8.9%
08:00～09:00	180	1,249	1,429	12.6%
09:00～10:00	219	792	1,011	21.7%
10:00～11:00	220	723	943	23.3%
11:00～12:00	146	645	791	18.5%
12:00～13:00	192	900	1,092	17.6%
13:00～14:00	206	784	990	20.8%
14:00～15:00	197	811	1,008	19.5%
15:00～16:00	188	763	951	19.8%
16:00～17:00	178	945	1,123	15.9%
17:00～18:00	125	1,388	1,513	8.3%
18:00～19:00	72	1,198	1,270	5.7%
12時間合計	2,083	11,839	13,922	15.0%

12 時間交通量図



単位：台/12h

上段：車種計 下段：大型車

地点63 市道置塩134号と主要地方道姫路神河線との交点

調査日：令和3年11月11日(木)

	①→②				②→①			
	大型車	小型車	合計	大型車混入率	大型車	小型車	合計	大型車混入率
07:00～08:00	1	8	9	11.1%	3	14	17	17.6%
08:00～09:00	2	3	5	40.0%	9	9	18	50.0%
09:00～10:00	1	9	10	10.0%	4	17	21	19.0%
10:00～11:00	1	5	6	16.7%	3	16	19	15.8%
11:00～12:00	2	7	9	22.2%	0	14	14	0.0%
12:00～13:00	0	8	8	0.0%	0	5	5	0.0%
13:00～14:00	0	5	5	0.0%	4	8	12	33.3%
14:00～15:00	1	11	12	8.3%	0	4	4	0.0%
15:00～16:00	1	3	4	25.0%	1	10	11	9.1%
16:00～17:00	1	10	11	9.1%	2	10	12	16.7%
17:00～18:00	1	4	5	20.0%	0	13	13	0.0%
18:00～19:00	1	3	4	25.0%	2	3	5	40.0%
12時間合計	12	76	88	13.6%	28	123	151	18.5%

	①→③				②→③			
	大型車	小型車	合計	大型車混入率	大型車	小型車	合計	大型車混入率
07:00～08:00	12	352	364	3.3%	25	199	224	11.2%
08:00～09:00	10	181	191	5.2%	23	145	168	13.7%
09:00～10:00	13	152	165	7.9%	29	135	164	17.7%
10:00～11:00	15	125	140	10.7%	44	109	153	28.8%
11:00～12:00	8	169	177	4.5%	20	127	147	13.6%
12:00～13:00	5	124	129	3.9%	17	100	117	14.5%
13:00～14:00	23	161	184	12.5%	31	112	143	21.7%
14:00～15:00	12	133	145	8.3%	26	95	121	21.5%
15:00～16:00	23	220	243	9.5%	35	141	176	19.9%
16:00～17:00	15	192	207	7.2%	26	190	216	12.0%
17:00～18:00	3	342	345	0.9%	13	300	313	4.2%
18:00～19:00	5	178	183	2.7%	7	236	243	2.9%
12時間合計	144	2,329	2,473	5.8%	296	1,889	2,185	13.5%

地点63 市道置塩134号と主要地方道姫路神河線との交点

調査日：令和3年11月11日(木)

	③→①			
	大型車	小型車	合計	大型車 混入率
07:00～08:00	21	220	241	8.7%
08:00～09:00	9	190	199	4.5%
09:00～10:00	16	127	143	11.2%
10:00～11:00	15	114	129	11.6%
11:00～12:00	4	147	151	2.6%
12:00～13:00	3	115	118	2.5%
13:00～14:00	14	126	140	10.0%
14:00～15:00	12	101	113	10.6%
15:00～16:00	22	132	154	14.3%
16:00～17:00	19	145	164	11.6%
17:00～18:00	7	170	177	4.0%
18:00～19:00	4	123	127	3.1%
12時間合計	146	1,710	1,856	7.9%

	③→②			
	大型車	小型車	合計	大型車 混入率
07:00～08:00	21	331	352	6.0%
08:00～09:00	25	181	206	12.1%
09:00～10:00	38	154	192	19.8%
10:00～11:00	35	142	177	19.8%
11:00～12:00	27	144	171	15.8%
12:00～13:00	15	109	124	12.1%
13:00～14:00	32	131	163	19.6%
14:00～15:00	26	111	137	19.0%
15:00～16:00	25	134	159	15.7%
16:00～17:00	19	143	162	11.7%
17:00～18:00	6	89	95	6.3%
18:00～19:00	5	335	340	1.5%
12時間合計	274	2,004	2,278	12.0%

地点63 市道置塩134号と主要地方道姫路神河線との交点

調査日：令和3年11月11日(木)

	流入①				流入②			
	大型車	小型車	合計	大型車混入率	大型車	小型車	合計	大型車混入率
07:00~08:00	13	360	373	3.5%	28	213	241	11.6%
08:00~09:00	12	184	196	6.1%	32	154	186	17.2%
09:00~10:00	14	161	175	8.0%	33	152	185	17.8%
10:00~11:00	16	130	146	11.0%	47	125	172	27.3%
11:00~12:00	10	176	186	5.4%	20	141	161	12.4%
12:00~13:00	5	132	137	3.6%	17	105	122	13.9%
13:00~14:00	23	166	189	12.2%	35	120	155	22.6%
14:00~15:00	13	144	157	8.3%	26	99	125	20.8%
15:00~16:00	24	223	247	9.7%	36	151	187	19.3%
16:00~17:00	16	202	218	7.3%	28	200	228	12.3%
17:00~18:00	4	346	350	1.1%	13	313	326	4.0%
18:00~19:00	6	181	187	3.2%	9	239	248	3.6%
12時間合計	156	2,405	2,561	6.1%	324	2,012	2,336	13.9%

	流出①				流出②			
	大型車	小型車	合計	大型車混入率	大型車	小型車	合計	大型車混入率
07:00~08:00	24	234	258	9.3%	22	339	361	6.1%
08:00~09:00	18	199	217	8.3%	27	184	211	12.8%
09:00~10:00	20	144	164	12.2%	39	163	202	19.3%
10:00~11:00	18	130	148	12.2%	36	147	183	19.7%
11:00~12:00	4	161	165	2.4%	29	151	180	16.1%
12:00~13:00	3	120	123	2.4%	15	117	132	11.4%
13:00~14:00	18	134	152	11.8%	32	136	168	19.0%
14:00~15:00	12	105	117	10.3%	27	122	149	18.1%
15:00~16:00	23	142	165	13.9%	26	137	163	16.0%
16:00~17:00	21	155	176	11.9%	20	153	173	11.6%
17:00~18:00	7	183	190	3.7%	7	93	100	7.0%
18:00~19:00	6	126	132	4.5%	6	338	344	1.7%
12時間合計	174	1,833	2,007	8.7%	286	2,080	2,366	12.1%

	断面①				断面②			
	大型車	小型車	合計	大型車混入率	大型車	小型車	合計	大型車混入率
07:00~08:00	37	594	631	5.9%	50	552	602	8.3%
08:00~09:00	30	383	413	7.3%	59	338	397	14.9%
09:00~10:00	34	305	339	10.0%	72	315	387	18.6%
10:00~11:00	34	260	294	11.6%	83	272	355	23.4%
11:00~12:00	14	337	351	4.0%	49	292	341	14.4%
12:00~13:00	8	252	260	3.1%	32	222	254	12.6%
13:00~14:00	41	300	341	12.0%	67	256	323	20.7%
14:00~15:00	25	249	274	9.1%	53	221	274	19.3%
15:00~16:00	47	365	412	11.4%	62	288	350	17.7%
16:00~17:00	37	357	394	9.4%	48	353	401	12.0%
17:00~18:00	11	529	540	2.0%	20	406	426	4.7%
18:00~19:00	12	307	319	3.8%	15	577	592	2.5%
12時間合計	330	4,238	4,568	7.2%	610	4,092	4,702	13.0%

地点63 市道置塩134号と主要地方道姫路神河線との交点

調査日：令和3年11月11日(木)

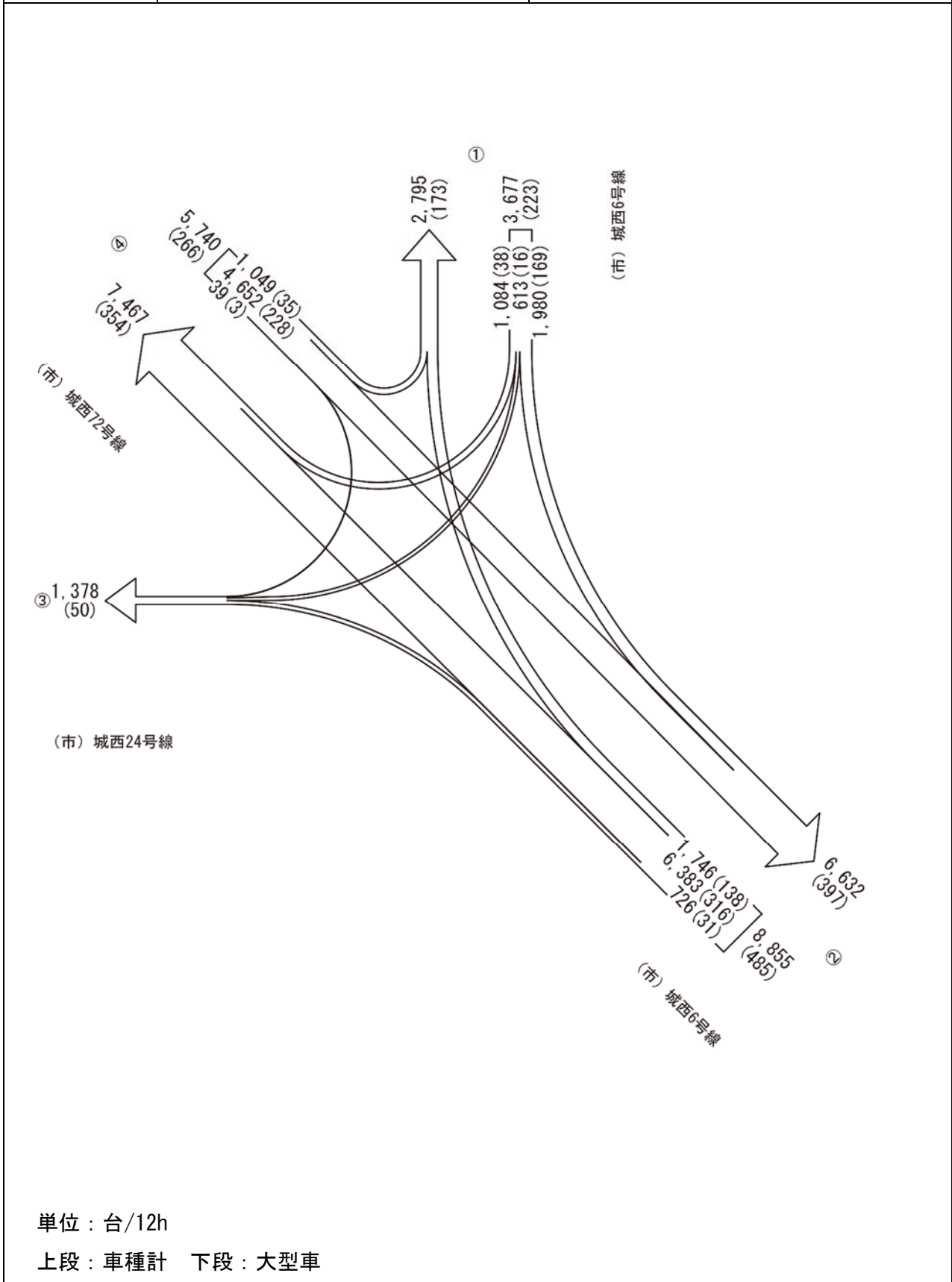
	流入③				交差点交通量			
	大型車	小型車	合計	大型車混入率	大型車	小型車	合計	大型車混入率
07:00～08:00	42	551	593	7.1%	83	1,124	1,207	6.9%
08:00～09:00	34	371	405	8.4%	78	709	787	9.9%
09:00～10:00	54	281	335	16.1%	101	594	695	14.5%
10:00～11:00	50	256	306	16.3%	113	511	624	18.1%
11:00～12:00	31	291	322	9.6%	61	608	669	9.1%
12:00～13:00	18	224	242	7.4%	40	461	501	8.0%
13:00～14:00	46	257	303	15.2%	104	543	647	16.1%
14:00～15:00	38	212	250	15.2%	77	455	532	14.5%
15:00～16:00	47	266	313	15.0%	107	640	747	14.3%
16:00～17:00	38	288	326	11.7%	82	690	772	10.6%
17:00～18:00	13	259	272	4.8%	30	918	948	3.2%
18:00～19:00	9	458	467	1.9%	24	878	902	2.7%
12時間合計	420	3,714	4,134	10.2%	900	8,131	9,031	10.0%

	流出③			
	大型車	小型車	合計	大型車混入率
07:00～08:00	37	551	588	6.3%
08:00～09:00	33	326	359	9.2%
09:00～10:00	42	287	329	12.8%
10:00～11:00	59	234	293	20.1%
11:00～12:00	28	296	324	8.6%
12:00～13:00	22	224	246	8.9%
13:00～14:00	54	273	327	16.5%
14:00～15:00	38	228	266	14.3%
15:00～16:00	58	361	419	13.8%
16:00～17:00	41	382	423	9.7%
17:00～18:00	16	642	658	2.4%
18:00～19:00	12	414	426	2.8%
12時間合計	440	4,218	4,658	9.4%

	断面③			
	大型車	小型車	合計	大型車混入率
07:00～08:00	79	1,102	1,181	6.7%
08:00～09:00	67	697	764	8.8%
09:00～10:00	96	568	664	14.5%
10:00～11:00	109	490	599	18.2%
11:00～12:00	59	587	646	9.1%
12:00～13:00	40	448	488	8.2%
13:00～14:00	100	530	630	15.9%
14:00～15:00	76	440	516	14.7%
15:00～16:00	105	627	732	14.3%
16:00～17:00	79	670	749	10.5%
17:00～18:00	29	901	930	3.1%
18:00～19:00	21	872	893	2.4%
12時間合計	860	7,932	8,792	9.8%

12 時間交通量図

地点 64	岡町	調査日：令和3年11月18日（木）
-------	----	-------------------



地点64 岡町

調査日：令和3年11月18日(木)

	①→②				②→①			
	大型車	小型車	合計	大型車混入率	大型車	小型車	合計	大型車混入率
07:00～08:00	20	206	226	8.8%	20	90	110	18.2%
08:00～09:00	24	216	240	10.0%	10	102	112	8.9%
09:00～10:00	21	165	186	11.3%	15	118	133	11.3%
10:00～11:00	18	165	183	9.8%	14	121	135	10.4%
11:00～12:00	13	155	168	7.7%	9	137	146	6.2%
12:00～13:00	8	132	140	5.7%	8	139	147	5.4%
13:00～14:00	12	125	137	8.8%	9	94	103	8.7%
14:00～15:00	10	131	141	7.1%	12	119	131	9.2%
15:00～16:00	14	132	146	9.6%	12	168	180	6.7%
16:00～17:00	12	144	156	7.7%	6	175	181	3.3%
17:00～18:00	7	130	137	5.1%	11	163	174	6.3%
18:00～19:00	10	110	120	8.3%	12	182	194	6.2%
12時間合計	169	1,811	1,980	8.5%	138	1,608	1,746	7.9%

	①→③				②→③			
	大型車	小型車	合計	大型車混入率	大型車	小型車	合計	大型車混入率
07:00～08:00	1	74	75	1.3%	2	65	67	3.0%
08:00～09:00	1	79	80	1.3%	5	84	89	5.6%
09:00～10:00	4	45	49	8.2%	5	55	60	8.3%
10:00～11:00	0	37	37	0.0%	6	40	46	13.0%
11:00～12:00	2	29	31	6.5%	2	53	55	3.6%
12:00～13:00	0	44	44	0.0%	1	33	34	2.9%
13:00～14:00	0	26	26	0.0%	3	47	50	6.0%
14:00～15:00	2	43	45	4.4%	3	58	61	4.9%
15:00～16:00	1	36	37	2.7%	1	52	53	1.9%
16:00～17:00	3	57	60	5.0%	0	56	56	0.0%
17:00～18:00	2	80	82	2.4%	3	93	96	3.1%
18:00～19:00	0	47	47	0.0%	0	59	59	0.0%
12時間合計	16	597	613	2.6%	31	695	726	4.3%

	①→④				②→④			
	大型車	小型車	合計	大型車混入率	大型車	小型車	合計	大型車混入率
07:00～08:00	1	111	112	0.9%	28	397	425	6.6%
08:00～09:00	3	104	107	2.8%	41	434	475	8.6%
09:00～10:00	4	95	99	4.0%	32	452	484	6.6%
10:00～11:00	1	87	88	1.1%	17	450	467	3.6%
11:00～12:00	10	78	88	11.4%	38	552	590	6.4%
12:00～13:00	4	82	86	4.7%	16	493	509	3.1%
13:00～14:00	0	93	93	0.0%	26	533	559	4.7%
14:00～15:00	1	80	81	1.2%	29	554	583	5.0%
15:00～16:00	2	87	89	2.2%	23	467	490	4.7%
16:00～17:00	5	68	73	6.8%	26	491	517	5.0%
17:00～18:00	3	80	83	3.6%	25	676	701	3.6%
18:00～19:00	4	81	85	4.7%	15	568	583	2.6%
12時間合計	38	1,046	1,084	3.5%	316	6,067	6,383	5.0%

地点64 岡町

調査日：令和3年11月18日(木)

	④→①			
	大型車	小型車	合計	大型車混入率
07:00～08:00	5	55	60	8.3%
08:00～09:00	3	59	62	4.8%
09:00～10:00	4	70	74	5.4%
10:00～11:00	4	72	76	5.3%
11:00～12:00	1	77	78	1.3%
12:00～13:00	0	87	87	0.0%
13:00～14:00	0	104	104	0.0%
14:00～15:00	3	82	85	3.5%
15:00～16:00	3	86	89	3.4%
16:00～17:00	5	86	91	5.5%
17:00～18:00	5	128	133	3.8%
18:00～19:00	2	108	110	1.8%
12時間合計	35	1,014	1,049	3.3%

	④→②			
	大型車	小型車	合計	大型車混入率
07:00～08:00	26	485	511	5.1%
08:00～09:00	43	482	525	8.2%
09:00～10:00	32	400	432	7.4%
10:00～11:00	20	385	405	4.9%
11:00～12:00	12	303	315	3.8%
12:00～13:00	12	331	343	3.5%
13:00～14:00	16	381	397	4.0%
14:00～15:00	23	353	376	6.1%
15:00～16:00	21	303	324	6.5%
16:00～17:00	14	292	306	4.6%
17:00～18:00	5	369	374	1.3%
18:00～19:00	4	340	344	1.2%
12時間合計	228	4,424	4,652	4.9%

	④→③			
	大型車	小型車	合計	大型車混入率
07:00～08:00	0	0	0	0.0%
08:00～09:00	0	3	3	0.0%
09:00～10:00	0	2	2	0.0%
10:00～11:00	0	3	3	0.0%
11:00～12:00	1	1	2	50.0%
12:00～13:00	0	4	4	0.0%
13:00～14:00	0	4	4	0.0%
14:00～15:00	1	3	4	25.0%
15:00～16:00	1	2	3	33.3%
16:00～17:00	0	5	5	0.0%
17:00～18:00	0	5	5	0.0%
18:00～19:00	0	4	4	0.0%
12時間合計	3	36	39	7.7%

地点64 岡町

調査日：令和3年11月18日(木)

	流入①				流入②			
	大型車	小型車	合計	大型車混入率	大型車	小型車	合計	大型車混入率
07:00～08:00	22	391	413	5.3%	50	552	602	8.3%
08:00～09:00	28	399	427	6.6%	56	620	676	8.3%
09:00～10:00	29	305	334	8.7%	52	625	677	7.7%
10:00～11:00	19	289	308	6.2%	37	611	648	5.7%
11:00～12:00	25	262	287	8.7%	49	742	791	6.2%
12:00～13:00	12	258	270	4.4%	25	665	690	3.6%
13:00～14:00	12	244	256	4.7%	38	674	712	5.3%
14:00～15:00	13	254	267	4.9%	44	731	775	5.7%
15:00～16:00	17	255	272	6.3%	36	687	723	5.0%
16:00～17:00	20	269	289	6.9%	32	722	754	4.2%
17:00～18:00	12	290	302	4.0%	39	932	971	4.0%
18:00～19:00	14	238	252	5.6%	27	809	836	3.2%
12時間合計	223	3,454	3,677	6.1%	485	8,370	8,855	5.5%

	流出①				流出②			
	大型車	小型車	合計	大型車混入率	大型車	小型車	合計	大型車混入率
07:00～08:00	25	145	170	14.7%	46	691	737	6.2%
08:00～09:00	13	161	174	7.5%	67	698	765	8.8%
09:00～10:00	19	188	207	9.2%	53	565	618	8.6%
10:00～11:00	18	193	211	8.5%	38	550	588	6.5%
11:00～12:00	10	214	224	4.5%	25	458	483	5.2%
12:00～13:00	8	226	234	3.4%	20	463	483	4.1%
13:00～14:00	9	198	207	4.3%	28	506	534	5.2%
14:00～15:00	15	201	216	6.9%	33	484	517	6.4%
15:00～16:00	15	254	269	5.6%	35	435	470	7.4%
16:00～17:00	11	261	272	4.0%	26	436	462	5.6%
17:00～18:00	16	291	307	5.2%	12	499	511	2.3%
18:00～19:00	14	290	304	4.6%	14	450	464	3.0%
12時間合計	173	2,622	2,795	6.2%	397	6,235	6,632	6.0%

	断面①				断面②			
	大型車	小型車	合計	大型車混入率	大型車	小型車	合計	大型車混入率
07:00～08:00	47	536	583	8.1%	96	1,243	1,339	7.2%
08:00～09:00	41	560	601	6.8%	123	1,318	1,441	8.5%
09:00～10:00	48	493	541	8.9%	105	1,190	1,295	8.1%
10:00～11:00	37	482	519	7.1%	75	1,161	1,236	6.1%
11:00～12:00	35	476	511	6.8%	74	1,200	1,274	5.8%
12:00～13:00	20	484	504	4.0%	45	1,128	1,173	3.8%
13:00～14:00	21	442	463	4.5%	66	1,180	1,246	5.3%
14:00～15:00	28	455	483	5.8%	77	1,215	1,292	6.0%
15:00～16:00	32	509	541	5.9%	71	1,122	1,193	6.0%
16:00～17:00	31	530	561	5.5%	58	1,158	1,216	4.8%
17:00～18:00	28	581	609	4.6%	51	1,431	1,482	3.4%
18:00～19:00	28	528	556	5.0%	41	1,259	1,300	3.2%
12時間合計	396	6,076	6,472	6.1%	882	14,605	15,487	5.7%

地点64 岡町

調査日：令和3年11月18日(木)

	流入④			
	大型車	小型車	合計	大型車混入率
07:00～08:00	31	540	571	5.4%
08:00～09:00	46	544	590	7.8%
09:00～10:00	36	472	508	7.1%
10:00～11:00	24	460	484	5.0%
11:00～12:00	14	381	395	3.5%
12:00～13:00	12	422	434	2.8%
13:00～14:00	16	489	505	3.2%
14:00～15:00	27	438	465	5.8%
15:00～16:00	25	391	416	6.0%
16:00～17:00	19	383	402	4.7%
17:00～18:00	10	502	512	2.0%
18:00～19:00	6	452	458	1.3%
12時間合計	266	5,474	5,740	4.6%

	流出③				流出④			
	大型車	小型車	合計	大型車混入率	大型車	小型車	合計	大型車混入率
07:00～08:00	3	139	142	2.1%	29	508	537	5.4%
08:00～09:00	6	166	172	3.5%	44	538	582	7.6%
09:00～10:00	9	102	111	8.1%	36	547	583	6.2%
10:00～11:00	6	80	86	7.0%	18	537	555	3.2%
11:00～12:00	5	83	88	5.7%	48	630	678	7.1%
12:00～13:00	1	81	82	1.2%	20	575	595	3.4%
13:00～14:00	3	77	80	3.8%	26	626	652	4.0%
14:00～15:00	6	104	110	5.5%	30	634	664	4.5%
15:00～16:00	3	90	93	3.2%	25	554	579	4.3%
16:00～17:00	3	118	121	2.5%	31	559	590	5.3%
17:00～18:00	5	178	183	2.7%	28	756	784	3.6%
18:00～19:00	0	110	110	0.0%	19	649	668	2.8%
12時間合計	50	1,328	1,378	3.6%	354	7,113	7,467	4.7%

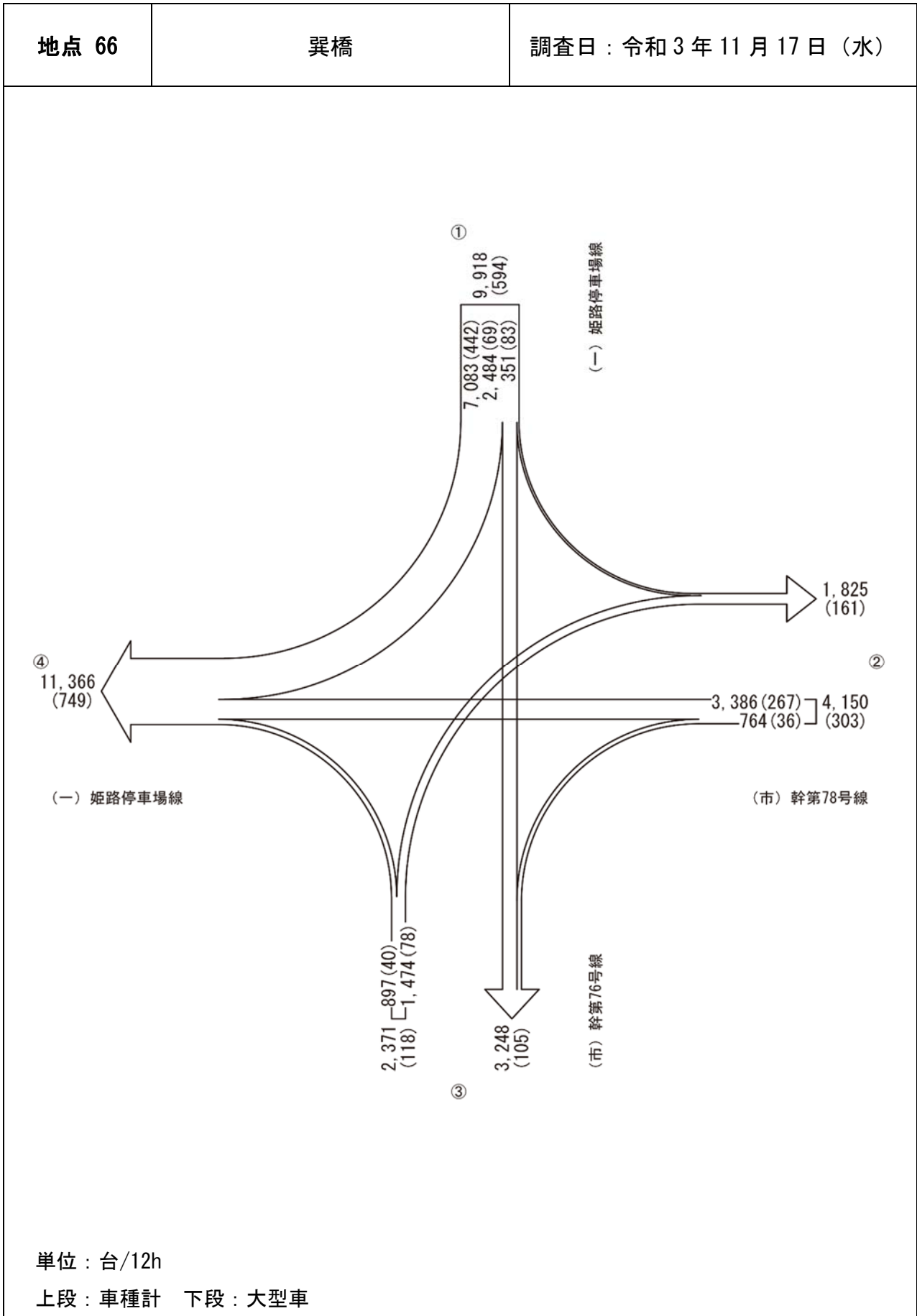
	断面③				断面④			
	大型車	小型車	合計	大型車混入率	大型車	小型車	合計	大型車混入率
07:00～08:00	3	139	142	2.1%	60	1,048	1,108	5.4%
08:00～09:00	6	166	172	3.5%	90	1,082	1,172	7.7%
09:00～10:00	9	102	111	8.1%	72	1,019	1,091	6.6%
10:00～11:00	6	80	86	7.0%	42	997	1,039	4.0%
11:00～12:00	5	83	88	5.7%	62	1,011	1,073	5.8%
12:00～13:00	1	81	82	1.2%	32	997	1,029	3.1%
13:00～14:00	3	77	80	3.8%	42	1,115	1,157	3.6%
14:00～15:00	6	104	110	5.5%	57	1,072	1,129	5.0%
15:00～16:00	3	90	93	3.2%	50	945	995	5.0%
16:00～17:00	3	118	121	2.5%	50	942	992	5.0%
17:00～18:00	5	178	183	2.7%	38	1,258	1,296	2.9%
18:00～19:00	0	110	110	0.0%	25	1,101	1,126	2.2%
12時間合計	50	1,328	1,378	3.6%	620	12,587	13,207	4.7%

地点64 岡町

調査日：令和3年11月18日(木)

	交差点交通量			
	大型車	小型車	合計	大型車 混入率
07:00～08:00	103	1,483	1,586	6.5%
08:00～09:00	130	1,563	1,693	7.7%
09:00～10:00	117	1,402	1,519	7.7%
10:00～11:00	80	1,360	1,440	5.6%
11:00～12:00	88	1,385	1,473	6.0%
12:00～13:00	49	1,345	1,394	3.5%
13:00～14:00	66	1,407	1,473	4.5%
14:00～15:00	84	1,423	1,507	5.6%
15:00～16:00	78	1,333	1,411	5.5%
16:00～17:00	71	1,374	1,445	4.9%
17:00～18:00	61	1,724	1,785	3.4%
18:00～19:00	47	1,499	1,546	3.0%
12時間合計	974	17,298	18,272	5.3%

12 時間交通量図



地点66 巽橋

調査日：令和3年11月17日(水)

	①→②				②→③			
	大型車	小型車	合計	大型車混入率	大型車	小型車	合計	大型車混入率
07:00～08:00	2	18	20	10.0%	1	53	54	1.9%
08:00～09:00	6	16	22	27.3%	6	56	62	9.7%
09:00～10:00	12	17	29	41.4%	3	43	46	6.5%
10:00～11:00	12	22	34	35.3%	5	66	71	7.0%
11:00～12:00	8	30	38	21.1%	2	75	77	2.6%
12:00～13:00	5	29	34	14.7%	1	47	48	2.1%
13:00～14:00	9	23	32	28.1%	1	63	64	1.6%
14:00～15:00	7	26	33	21.2%	7	65	72	9.7%
15:00～16:00	7	28	35	20.0%	1	51	52	1.9%
16:00～17:00	13	41	54	24.1%	5	83	88	5.7%
17:00～18:00	2	10	12	16.7%	3	80	83	3.6%
18:00～19:00	0	8	8	0.0%	1	46	47	2.1%
12時間合計	83	268	351	23.6%	36	728	764	4.7%

	①→③				②→④			
	大型車	小型車	合計	大型車混入率	大型車	小型車	合計	大型車混入率
07:00～08:00	4	295	299	1.3%	10	374	384	2.6%
08:00～09:00	5	335	340	1.5%	34	377	411	8.3%
09:00～10:00	5	200	205	2.4%	24	199	223	10.8%
10:00～11:00	11	166	177	6.2%	28	231	259	10.8%
11:00～12:00	9	151	160	5.6%	14	198	212	6.6%
12:00～13:00	6	176	182	3.3%	17	216	233	7.3%
13:00～14:00	7	194	201	3.5%	27	216	243	11.1%
14:00～15:00	6	165	171	3.5%	41	258	299	13.7%
15:00～16:00	7	189	196	3.6%	23	250	273	8.4%
16:00～17:00	7	166	173	4.0%	26	242	268	9.7%
17:00～18:00	1	207	208	0.5%	11	284	295	3.7%
18:00～19:00	1	171	172	0.6%	12	274	286	4.2%
12時間合計	69	2,415	2,484	2.8%	267	3,119	3,386	7.9%

	①→④			
	大型車	小型車	合計	大型車混入率
07:00～08:00	62	647	709	8.7%
08:00～09:00	46	546	592	7.8%
09:00～10:00	40	518	558	7.2%
10:00～11:00	39	639	678	5.8%
11:00～12:00	33	488	521	6.3%
12:00～13:00	43	529	572	7.5%
13:00～14:00	47	543	590	8.0%
14:00～15:00	37	513	550	6.7%
15:00～16:00	38	522	560	6.8%
16:00～17:00	46	584	630	7.3%
17:00～18:00	5	573	578	0.9%
18:00～19:00	6	539	545	1.1%
12時間合計	442	6,641	7,083	6.2%

地点66 巽橋

調査日：令和3年11月17日(水)

	③→②			
	大型車	小型車	合計	大型車混入率
07:00～08:00	3	88	91	3.3%
08:00～09:00	5	102	107	4.7%
09:00～10:00	11	79	90	12.2%
10:00～11:00	8	98	106	7.5%
11:00～12:00	5	115	120	4.2%
12:00～13:00	4	113	117	3.4%
13:00～14:00	9	90	99	9.1%
14:00～15:00	8	102	110	7.3%
15:00～16:00	10	105	115	8.7%
16:00～17:00	6	154	160	3.8%
17:00～18:00	7	190	197	3.6%
18:00～19:00	2	160	162	1.2%
12時間合計	78	1,396	1,474	5.3%

	③→④			
	大型車	小型車	合計	大型車混入率
07:00～08:00	0	65	65	0.0%
08:00～09:00	4	66	70	5.7%
09:00～10:00	8	77	85	9.4%
10:00～11:00	3	63	66	4.5%
11:00～12:00	3	43	46	6.5%
12:00～13:00	4	69	73	5.5%
13:00～14:00	4	55	59	6.8%
14:00～15:00	3	63	66	4.5%
15:00～16:00	4	63	67	6.0%
16:00～17:00	4	54	58	6.9%
17:00～18:00	2	138	140	1.4%
18:00～19:00	1	101	102	1.0%
12時間合計	40	857	897	4.5%

地点66 巽橋

調査日：令和3年11月17日(水)

	流入①				流入②			
	大型車	小型車	合計	大型車混入率	大型車	小型車	合計	大型車混入率
07:00～08:00	68	960	1,028	6.6%	11	427	438	2.5%
08:00～09:00	57	897	954	6.0%	40	433	473	8.5%
09:00～10:00	57	735	792	7.2%	27	242	269	10.0%
10:00～11:00	62	827	889	7.0%	33	297	330	10.0%
11:00～12:00	50	669	719	7.0%	16	273	289	5.5%
12:00～13:00	54	734	788	6.9%	18	263	281	6.4%
13:00～14:00	63	760	823	7.7%	28	279	307	9.1%
14:00～15:00	50	704	754	6.6%	48	323	371	12.9%
15:00～16:00	52	739	791	6.6%	24	301	325	7.4%
16:00～17:00	66	791	857	7.7%	31	325	356	8.7%
17:00～18:00	8	790	798	1.0%	14	364	378	3.7%
18:00～19:00	7	718	725	1.0%	13	320	333	3.9%
12時間合計	594	9,324	9,918	6.0%	303	3,847	4,150	7.3%

	流出②			
	大型車	小型車	合計	大型車混入率
07:00～08:00	5	106	111	4.5%
08:00～09:00	11	118	129	8.5%
09:00～10:00	23	96	119	19.3%
10:00～11:00	20	120	140	14.3%
11:00～12:00	13	145	158	8.2%
12:00～13:00	9	142	151	6.0%
13:00～14:00	18	113	131	13.7%
14:00～15:00	15	128	143	10.5%
15:00～16:00	17	133	150	11.3%
16:00～17:00	19	195	214	8.9%
17:00～18:00	9	200	209	4.3%
18:00～19:00	2	168	170	1.2%
12時間合計	161	1,664	1,825	8.8%

	断面①				断面②			
	大型車	小型車	合計	大型車混入率	大型車	小型車	合計	大型車混入率
07:00～08:00	68	960	1,028	6.6%	16	533	549	2.9%
08:00～09:00	57	897	954	6.0%	51	551	602	8.5%
09:00～10:00	57	735	792	7.2%	50	338	388	12.9%
10:00～11:00	62	827	889	7.0%	53	417	470	11.3%
11:00～12:00	50	669	719	7.0%	29	418	447	6.5%
12:00～13:00	54	734	788	6.9%	27	405	432	6.3%
13:00～14:00	63	760	823	7.7%	46	392	438	10.5%
14:00～15:00	50	704	754	6.6%	63	451	514	12.3%
15:00～16:00	52	739	791	6.6%	41	434	475	8.6%
16:00～17:00	66	791	857	7.7%	50	520	570	8.8%
17:00～18:00	8	790	798	1.0%	23	564	587	3.9%
18:00～19:00	7	718	725	1.0%	15	488	503	3.0%
12時間合計	594	9,324	9,918	6.0%	464	5,511	5,975	7.8%

地点66 巽橋

調査日：令和3年11月17日(水)

	流入③			
	大型車	小型車	合計	大型車混入率
07:00～08:00	3	153	156	1.9%
08:00～09:00	9	168	177	5.1%
09:00～10:00	19	156	175	10.9%
10:00～11:00	11	161	172	6.4%
11:00～12:00	8	158	166	4.8%
12:00～13:00	8	182	190	4.2%
13:00～14:00	13	145	158	8.2%
14:00～15:00	11	165	176	6.3%
15:00～16:00	14	168	182	7.7%
16:00～17:00	10	208	218	4.6%
17:00～18:00	9	328	337	2.7%
18:00～19:00	3	261	264	1.1%
12時間合計	118	2,253	2,371	5.0%

	流出③				流出④			
	大型車	小型車	合計	大型車混入率	大型車	小型車	合計	大型車混入率
07:00～08:00	5	348	353	1.4%	72	1,086	1,158	6.2%
08:00～09:00	11	391	402	2.7%	84	989	1,073	7.8%
09:00～10:00	8	243	251	3.2%	72	794	866	8.3%
10:00～11:00	16	232	248	6.5%	70	933	1,003	7.0%
11:00～12:00	11	226	237	4.6%	50	729	779	6.4%
12:00～13:00	7	223	230	3.0%	64	814	878	7.3%
13:00～14:00	8	257	265	3.0%	78	814	892	8.7%
14:00～15:00	13	230	243	5.3%	81	834	915	8.9%
15:00～16:00	8	240	248	3.2%	65	835	900	7.2%
16:00～17:00	12	249	261	4.6%	76	880	956	7.9%
17:00～18:00	4	287	291	1.4%	18	995	1,013	1.8%
18:00～19:00	2	217	219	0.9%	19	914	933	2.0%
12時間合計	105	3,143	3,248	3.2%	749	10,617	11,366	6.6%

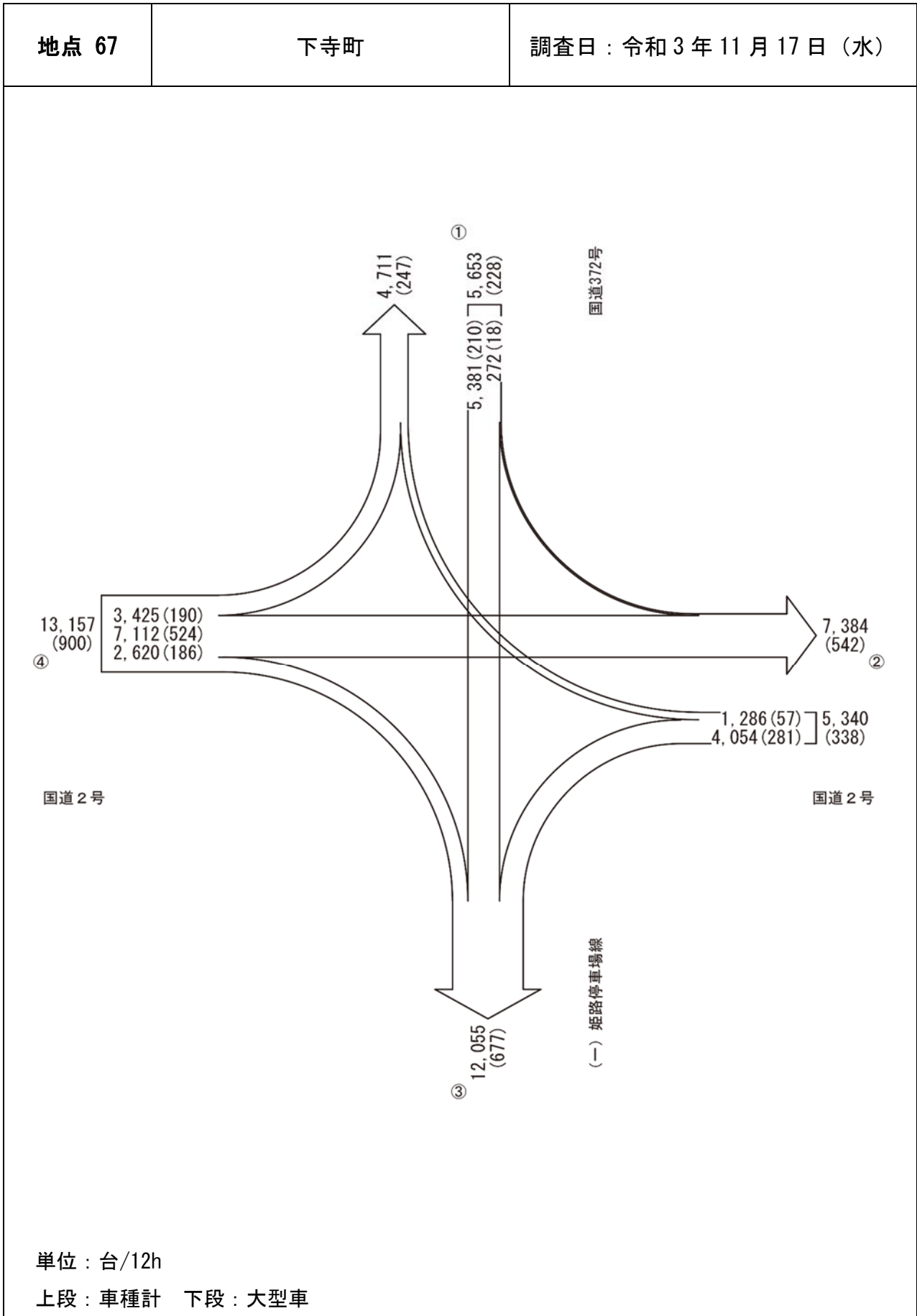
	断面③				断面④			
	大型車	小型車	合計	大型車混入率	大型車	小型車	合計	大型車混入率
07:00～08:00	8	501	509	1.6%	72	1,086	1,158	6.2%
08:00～09:00	20	559	579	3.5%	84	989	1,073	7.8%
09:00～10:00	27	399	426	6.3%	72	794	866	8.3%
10:00～11:00	27	393	420	6.4%	70	933	1,003	7.0%
11:00～12:00	19	384	403	4.7%	50	729	779	6.4%
12:00～13:00	15	405	420	3.6%	64	814	878	7.3%
13:00～14:00	21	402	423	5.0%	78	814	892	8.7%
14:00～15:00	24	395	419	5.7%	81	834	915	8.9%
15:00～16:00	22	408	430	5.1%	65	835	900	7.2%
16:00～17:00	22	457	479	4.6%	76	880	956	7.9%
17:00～18:00	13	615	628	2.1%	18	995	1,013	1.8%
18:00～19:00	5	478	483	1.0%	19	914	933	2.0%
12時間合計	223	5,396	5,619	4.0%	749	10,617	11,366	6.6%

地点66 巽橋

調査日：令和3年11月17日(水)

	交差点交通量			
	大型車	小型車	合計	大型車 混入率
07:00～08:00	82	1,540	1,622	5.1%
08:00～09:00	106	1,498	1,604	6.6%
09:00～10:00	103	1,133	1,236	8.3%
10:00～11:00	106	1,285	1,391	7.6%
11:00～12:00	74	1,100	1,174	6.3%
12:00～13:00	80	1,179	1,259	6.4%
13:00～14:00	104	1,184	1,288	8.1%
14:00～15:00	109	1,192	1,301	8.4%
15:00～16:00	90	1,208	1,298	6.9%
16:00～17:00	107	1,324	1,431	7.5%
17:00～18:00	31	1,482	1,513	2.0%
18:00～19:00	23	1,299	1,322	1.7%
12時間合計	1,015	15,424	16,439	6.2%

12時間交通量図



地点67 下寺町

調査日：令和3年11月17日(水)

	①→②				②→①			
	大型車	小型車	合計	大型車混入率	大型車	小型車	合計	大型車混入率
07:00～08:00	1	21	22	4.5%	4	111	115	3.5%
08:00～09:00	5	21	26	19.2%	12	104	116	10.3%
09:00～10:00	0	14	14	0.0%	2	87	89	2.2%
10:00～11:00	2	36	38	5.3%	10	92	102	9.8%
11:00～12:00	1	19	20	5.0%	1	112	113	0.9%
12:00～13:00	0	20	20	0.0%	3	71	74	4.1%
13:00～14:00	2	17	19	10.5%	12	133	145	8.3%
14:00～15:00	5	21	26	19.2%	1	107	108	0.9%
15:00～16:00	1	22	23	4.3%	5	91	96	5.2%
16:00～17:00	0	33	33	0.0%	2	104	106	1.9%
17:00～18:00	1	21	22	4.5%	2	125	127	1.6%
18:00～19:00	0	9	9	0.0%	3	92	95	3.2%
12時間合計	18	254	272	6.6%	57	1,229	1,286	4.4%

	①→③				②→③			
	大型車	小型車	合計	大型車混入率	大型車	小型車	合計	大型車混入率
07:00～08:00	44	596	640	6.9%	24	361	385	6.2%
08:00～09:00	26	609	635	4.1%	43	307	350	12.3%
09:00～10:00	12	466	478	2.5%	32	315	347	9.2%
10:00～11:00	22	354	376	5.9%	22	299	321	6.9%
11:00～12:00	21	327	348	6.0%	20	247	267	7.5%
12:00～13:00	10	345	355	2.8%	9	283	292	3.1%
13:00～14:00	29	408	437	6.6%	27	310	337	8.0%
14:00～15:00	12	365	377	3.2%	33	354	387	8.5%
15:00～16:00	14	376	390	3.6%	28	336	364	7.7%
16:00～17:00	7	421	428	1.6%	22	333	355	6.2%
17:00～18:00	7	516	523	1.3%	11	336	347	3.2%
18:00～19:00	6	388	394	1.5%	10	292	302	3.3%
12時間合計	210	5,171	5,381	3.9%	281	3,773	4,054	6.9%

地点67 下寺町

調査日：令和3年11月17日(水)

	④→①			
	大型車	小型車	合計	大型車混入率
07:00～08:00	10	274	284	3.5%
08:00～09:00	15	274	289	5.2%
09:00～10:00	15	219	234	6.4%
10:00～11:00	36	289	325	11.1%
11:00～12:00	18	221	239	7.5%
12:00～13:00	20	280	300	6.7%
13:00～14:00	12	345	357	3.4%
14:00～15:00	15	218	233	6.4%
15:00～16:00	27	200	227	11.9%
16:00～17:00	12	252	264	4.5%
17:00～18:00	8	275	283	2.8%
18:00～19:00	2	388	390	0.5%
12時間合計	190	3,235	3,425	5.5%

	④→②			
	大型車	小型車	合計	大型車混入率
07:00～08:00	38	654	692	5.5%
08:00～09:00	49	468	517	9.5%
09:00～10:00	41	446	487	8.4%
10:00～11:00	94	598	692	13.6%
11:00～12:00	53	494	547	9.7%
12:00～13:00	28	533	561	5.0%
13:00～14:00	46	550	596	7.7%
14:00～15:00	32	477	509	6.3%
15:00～16:00	52	482	534	9.7%
16:00～17:00	43	639	682	6.3%
17:00～18:00	29	686	715	4.1%
18:00～19:00	19	561	580	3.3%
12時間合計	524	6,588	7,112	7.4%

	④→③			
	大型車	小型車	合計	大型車混入率
07:00～08:00	7	268	275	2.5%
08:00～09:00	12	254	266	4.5%
09:00～10:00	15	166	181	8.3%
10:00～11:00	27	188	215	12.6%
11:00～12:00	19	163	182	10.4%
12:00～13:00	9	184	193	4.7%
13:00～14:00	30	166	196	15.3%
14:00～15:00	12	201	213	5.6%
15:00～16:00	9	201	210	4.3%
16:00～17:00	22	218	240	9.2%
17:00～18:00	19	237	256	7.4%
18:00～19:00	5	188	193	2.6%
12時間合計	186	2,434	2,620	7.1%

地点67 下寺町

調査日：令和3年11月17日(水)

	流入①				流入②			
	大型車	小型車	合計	大型車混入率	大型車	小型車	合計	大型車混入率
07:00～08:00	45	617	662	6.8%	28	472	500	5.6%
08:00～09:00	31	630	661	4.7%	55	411	466	11.8%
09:00～10:00	12	480	492	2.4%	34	402	436	7.8%
10:00～11:00	24	390	414	5.8%	32	391	423	7.6%
11:00～12:00	22	346	368	6.0%	21	359	380	5.5%
12:00～13:00	10	365	375	2.7%	12	354	366	3.3%
13:00～14:00	31	425	456	6.8%	39	443	482	8.1%
14:00～15:00	17	386	403	4.2%	34	461	495	6.9%
15:00～16:00	15	398	413	3.6%	33	427	460	7.2%
16:00～17:00	7	454	461	1.5%	24	437	461	5.2%
17:00～18:00	8	537	545	1.5%	13	461	474	2.7%
18:00～19:00	6	397	403	1.5%	13	384	397	3.3%
12時間合計	228	5,425	5,653	4.0%	338	5,002	5,340	6.3%

	流出①				流出②			
	大型車	小型車	合計	大型車混入率	大型車	小型車	合計	大型車混入率
07:00～08:00	14	385	399	3.5%	39	675	714	5.5%
08:00～09:00	27	378	405	6.7%	54	489	543	9.9%
09:00～10:00	17	306	323	5.3%	41	460	501	8.2%
10:00～11:00	46	381	427	10.8%	96	634	730	13.2%
11:00～12:00	19	333	352	5.4%	54	513	567	9.5%
12:00～13:00	23	351	374	6.1%	28	553	581	4.8%
13:00～14:00	24	478	502	4.8%	48	567	615	7.8%
14:00～15:00	16	325	341	4.7%	37	498	535	6.9%
15:00～16:00	32	291	323	9.9%	53	504	557	9.5%
16:00～17:00	14	356	370	3.8%	43	672	715	6.0%
17:00～18:00	10	400	410	2.4%	30	707	737	4.1%
18:00～19:00	5	480	485	1.0%	19	570	589	3.2%
12時間合計	247	4,464	4,711	5.2%	542	6,842	7,384	7.3%

	断面①				断面②			
	大型車	小型車	合計	大型車混入率	大型車	小型車	合計	大型車混入率
07:00～08:00	59	1,002	1,061	5.6%	67	1,147	1,214	5.5%
08:00～09:00	58	1,008	1,066	5.4%	109	900	1,009	10.8%
09:00～10:00	29	786	815	3.6%	75	862	937	8.0%
10:00～11:00	70	771	841	8.3%	128	1,025	1,153	11.1%
11:00～12:00	41	679	720	5.7%	75	872	947	7.9%
12:00～13:00	33	716	749	4.4%	40	907	947	4.2%
13:00～14:00	55	903	958	5.7%	87	1,010	1,097	7.9%
14:00～15:00	33	711	744	4.4%	71	959	1,030	6.9%
15:00～16:00	47	689	736	6.4%	86	931	1,017	8.5%
16:00～17:00	21	810	831	2.5%	67	1,109	1,176	5.7%
17:00～18:00	18	937	955	1.9%	43	1,168	1,211	3.6%
18:00～19:00	11	877	888	1.2%	32	954	986	3.2%
12時間合計	475	9,889	10,364	4.6%	880	11,844	12,724	6.9%

地点67 下寺町

調査日：令和3年11月17日(水)

	流入④			
	大型車	小型車	合計	大型車混入率
07:00～08:00	55	1,196	1,251	4.4%
08:00～09:00	76	996	1,072	7.1%
09:00～10:00	71	831	902	7.9%
10:00～11:00	157	1,075	1,232	12.7%
11:00～12:00	90	878	968	9.3%
12:00～13:00	57	997	1,054	5.4%
13:00～14:00	88	1,061	1,149	7.7%
14:00～15:00	59	896	955	6.2%
15:00～16:00	88	883	971	9.1%
16:00～17:00	77	1,109	1,186	6.5%
17:00～18:00	56	1,198	1,254	4.5%
18:00～19:00	26	1,137	1,163	2.2%
12時間合計	900	12,257	13,157	6.8%

	流出③			
	大型車	小型車	合計	大型車混入率
07:00～08:00	75	1,225	1,300	5.8%
08:00～09:00	81	1,170	1,251	6.5%
09:00～10:00	59	947	1,006	5.9%
10:00～11:00	71	841	912	7.8%
11:00～12:00	60	737	797	7.5%
12:00～13:00	28	812	840	3.3%
13:00～14:00	86	884	970	8.9%
14:00～15:00	57	920	977	5.8%
15:00～16:00	51	913	964	5.3%
16:00～17:00	51	972	1,023	5.0%
17:00～18:00	37	1,089	1,126	3.3%
18:00～19:00	21	868	889	2.4%
12時間合計	677	11,378	12,055	5.6%

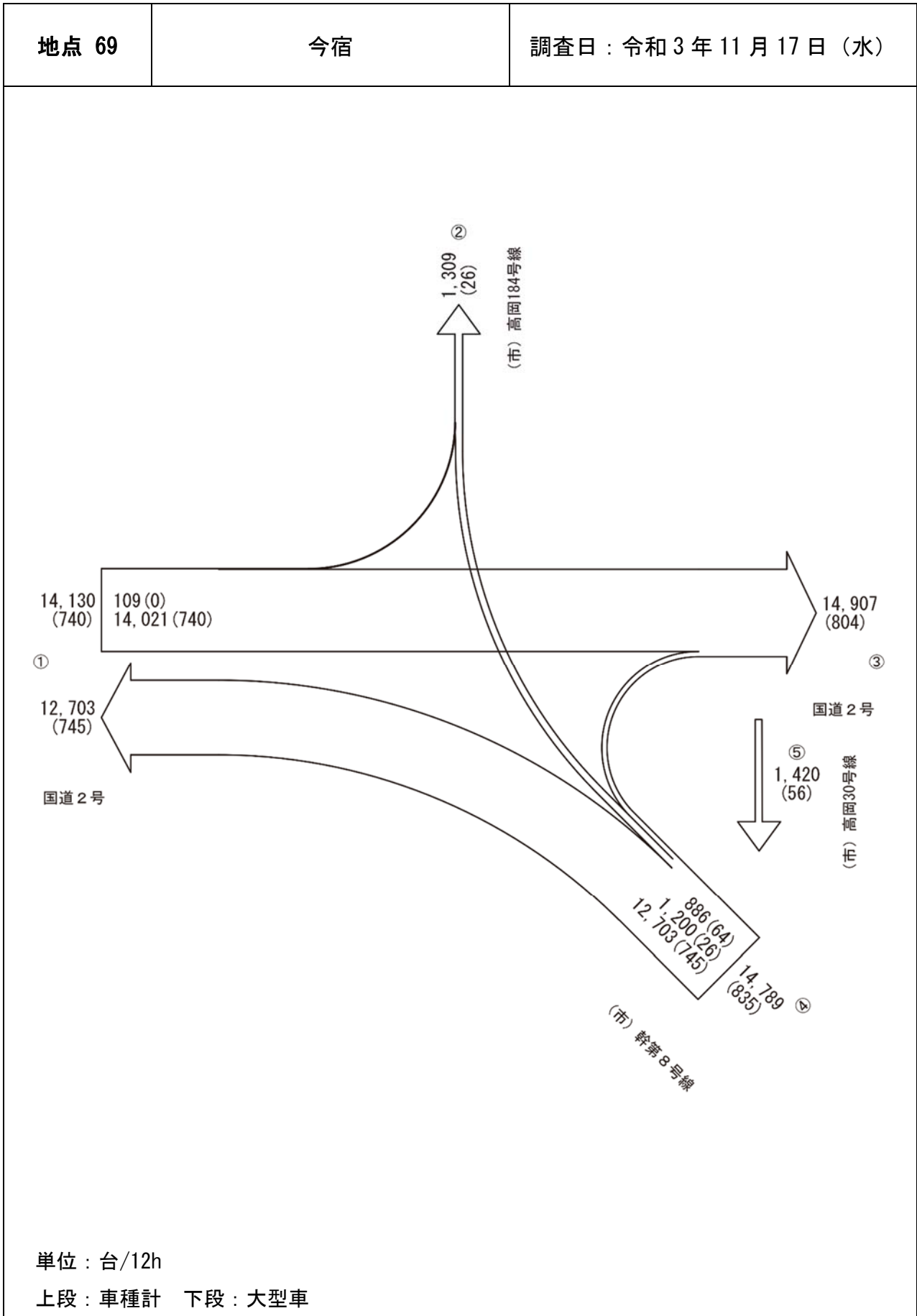
	断面③				断面④			
	大型車	小型車	合計	大型車混入率	大型車	小型車	合計	大型車混入率
07:00～08:00	75	1,225	1,300	5.8%	55	1,196	1,251	4.4%
08:00～09:00	81	1,170	1,251	6.5%	76	996	1,072	7.1%
09:00～10:00	59	947	1,006	5.9%	71	831	902	7.9%
10:00～11:00	71	841	912	7.8%	157	1,075	1,232	12.7%
11:00～12:00	60	737	797	7.5%	90	878	968	9.3%
12:00～13:00	28	812	840	3.3%	57	997	1,054	5.4%
13:00～14:00	86	884	970	8.9%	88	1,061	1,149	7.7%
14:00～15:00	57	920	977	5.8%	59	896	955	6.2%
15:00～16:00	51	913	964	5.3%	88	883	971	9.1%
16:00～17:00	51	972	1,023	5.0%	77	1,109	1,186	6.5%
17:00～18:00	37	1,089	1,126	3.3%	56	1,198	1,254	4.5%
18:00～19:00	21	868	889	2.4%	26	1,137	1,163	2.2%
12時間合計	677	11,378	12,055	5.6%	900	12,257	13,157	6.8%

地点67 下寺町

調査日: 令和3年11月17日(水)

	交差点交通量			
	大型車	小型車	合計	大型車 混入率
07:00~08:00	128	2,285	2,413	5.3%
08:00~09:00	162	2,037	2,199	7.4%
09:00~10:00	117	1,713	1,830	6.4%
10:00~11:00	213	1,856	2,069	10.3%
11:00~12:00	133	1,583	1,716	7.8%
12:00~13:00	79	1,716	1,795	4.4%
13:00~14:00	158	1,929	2,087	7.6%
14:00~15:00	110	1,743	1,853	5.9%
15:00~16:00	136	1,708	1,844	7.4%
16:00~17:00	108	2,000	2,108	5.1%
17:00~18:00	77	2,196	2,273	3.4%
18:00~19:00	45	1,918	1,963	2.3%
12時間合計	1,466	22,684	24,150	6.1%

12時間交通量図



地点69 今宿

調査日：令和3年11月17日(水)

	①→②				④→①			
	大型車	小型車	合計	大型車混入率	大型車	小型車	合計	大型車混入率
07:00～08:00	0	2	2	0.0%	67	1,443	1,510	4.4%
08:00～09:00	0	9	9	0.0%	34	871	905	3.8%
09:00～10:00	0	7	7	0.0%	81	742	823	9.8%
10:00～11:00	0	6	6	0.0%	81	813	894	9.1%
11:00～12:00	0	9	9	0.0%	102	1,042	1,144	8.9%
12:00～13:00	0	8	8	0.0%	54	825	879	6.1%
13:00～14:00	0	10	10	0.0%	34	1,081	1,115	3.0%
14:00～15:00	0	10	10	0.0%	47	952	999	4.7%
15:00～16:00	0	11	11	0.0%	65	934	999	6.5%
16:00～17:00	0	17	17	0.0%	80	984	1,064	7.5%
17:00～18:00	0	7	7	0.0%	58	1,277	1,335	4.3%
18:00～19:00	0	13	13	0.0%	42	994	1,036	4.1%
12時間合計	0	109	109	0.0%	745	11,958	12,703	5.9%

	①→③				④→②			
	大型車	小型車	合計	大型車混入率	大型車	小型車	合計	大型車混入率
07:00～08:00	92	1,401	1,493	6.2%	0	110	110	0.0%
08:00～09:00	103	1,272	1,375	7.5%	0	87	87	0.0%
09:00～10:00	74	993	1,067	6.9%	4	82	86	4.7%
10:00～11:00	62	1,287	1,349	4.6%	3	57	60	5.0%
11:00～12:00	23	852	875	2.6%	3	79	82	3.7%
12:00～13:00	55	972	1,027	5.4%	1	65	66	1.5%
13:00～14:00	74	804	878	8.4%	5	72	77	6.5%
14:00～15:00	92	1,142	1,234	7.5%	6	77	83	7.2%
15:00～16:00	67	919	986	6.8%	2	89	91	2.2%
16:00～17:00	36	1,097	1,133	3.2%	1	90	91	1.1%
17:00～18:00	26	1,347	1,373	1.9%	0	178	178	0.0%
18:00～19:00	36	1,195	1,231	2.9%	1	188	189	0.5%
12時間合計	740	13,281	14,021	5.3%	26	1,174	1,200	2.2%

	④→③			
	大型車	小型車	合計	大型車混入率
07:00～08:00	5	49	54	9.3%
08:00～09:00	7	54	61	11.5%
09:00～10:00	11	58	69	15.9%
10:00～11:00	5	68	73	6.8%
11:00～12:00	9	97	106	8.5%
12:00～13:00	2	65	67	3.0%
13:00～14:00	5	59	64	7.8%
14:00～15:00	2	65	67	3.0%
15:00～16:00	4	84	88	4.5%
16:00～17:00	9	64	73	12.3%
17:00～18:00	4	72	76	5.3%
18:00～19:00	1	87	88	1.1%
12時間合計	64	822	886	7.2%

地点69 今宿

調査日：令和3年11月17日(水)

	流入①			
	大型車	小型車	合計	大型車混入率
07:00～08:00	92	1,403	1,495	6.2%
08:00～09:00	103	1,281	1,384	7.4%
09:00～10:00	74	1,000	1,074	6.9%
10:00～11:00	62	1,293	1,355	4.6%
11:00～12:00	23	861	884	2.6%
12:00～13:00	55	980	1,035	5.3%
13:00～14:00	74	814	888	8.3%
14:00～15:00	92	1,152	1,244	7.4%
15:00～16:00	67	930	997	6.7%
16:00～17:00	36	1,114	1,150	3.1%
17:00～18:00	26	1,354	1,380	1.9%
18:00～19:00	36	1,208	1,244	2.9%
12時間合計	740	13,390	14,130	5.2%

	流出①				流出②			
	大型車	小型車	合計	大型車混入率	大型車	小型車	合計	大型車混入率
07:00～08:00	67	1,443	1,510	4.4%	0	112	112	0.0%
08:00～09:00	34	871	905	3.8%	0	96	96	0.0%
09:00～10:00	81	742	823	9.8%	4	89	93	4.3%
10:00～11:00	81	813	894	9.1%	3	63	66	4.5%
11:00～12:00	102	1,042	1,144	8.9%	3	88	91	3.3%
12:00～13:00	54	825	879	6.1%	1	73	74	1.4%
13:00～14:00	34	1,081	1,115	3.0%	5	82	87	5.7%
14:00～15:00	47	952	999	4.7%	6	87	93	6.5%
15:00～16:00	65	934	999	6.5%	2	100	102	2.0%
16:00～17:00	80	984	1,064	7.5%	1	107	108	0.9%
17:00～18:00	58	1,277	1,335	4.3%	0	185	185	0.0%
18:00～19:00	42	994	1,036	4.1%	1	201	202	0.5%
12時間合計	745	11,958	12,703	5.9%	26	1,283	1,309	2.0%

	断面①				断面②			
	大型車	小型車	合計	大型車混入率	大型車	小型車	合計	大型車混入率
07:00～08:00	159	2,846	3,005	5.3%	0	112	112	0.0%
08:00～09:00	137	2,152	2,289	6.0%	0	96	96	0.0%
09:00～10:00	155	1,742	1,897	8.2%	4	89	93	4.3%
10:00～11:00	143	2,106	2,249	6.4%	3	63	66	4.5%
11:00～12:00	125	1,903	2,028	6.2%	3	88	91	3.3%
12:00～13:00	109	1,805	1,914	5.7%	1	73	74	1.4%
13:00～14:00	108	1,895	2,003	5.4%	5	82	87	5.7%
14:00～15:00	139	2,104	2,243	6.2%	6	87	93	6.5%
15:00～16:00	132	1,864	1,996	6.6%	2	100	102	2.0%
16:00～17:00	116	2,098	2,214	5.2%	1	107	108	0.9%
17:00～18:00	84	2,631	2,715	3.1%	0	185	185	0.0%
18:00～19:00	78	2,202	2,280	3.4%	1	201	202	0.5%
12時間合計	1,485	25,348	26,833	5.5%	26	1,283	1,309	2.0%

	流入④			
	大型車	小型車	合計	大型車混入率
07:00～08:00	72	1,602	1,674	4.3%
08:00～09:00	41	1,012	1,053	3.9%
09:00～10:00	96	882	978	9.8%
10:00～11:00	89	938	1,027	8.7%
11:00～12:00	114	1,218	1,332	8.6%
12:00～13:00	57	955	1,012	5.6%
13:00～14:00	44	1,212	1,256	3.5%
14:00～15:00	55	1,094	1,149	4.8%
15:00～16:00	71	1,107	1,178	6.0%
16:00～17:00	90	1,138	1,228	7.3%
17:00～18:00	62	1,527	1,589	3.9%
18:00～19:00	44	1,269	1,313	3.4%
12時間合計	835	13,954	14,789	5.6%

	流出③			
	大型車	小型車	合計	大型車混入率
07:00～08:00	97	1,450	1,547	6.3%
08:00～09:00	110	1,326	1,436	7.7%
09:00～10:00	85	1,051	1,136	7.5%
10:00～11:00	67	1,355	1,422	4.7%
11:00～12:00	32	949	981	3.3%
12:00～13:00	57	1,037	1,094	5.2%
13:00～14:00	79	863	942	8.4%
14:00～15:00	94	1,207	1,301	7.2%
15:00～16:00	71	1,003	1,074	6.6%
16:00～17:00	45	1,161	1,206	3.7%
17:00～18:00	30	1,419	1,449	2.1%
18:00～19:00	37	1,282	1,319	2.8%
12時間合計	804	14,103	14,907	5.4%

	断面③				断面④			
	大型車	小型車	合計	大型車混入率	大型車	小型車	合計	大型車混入率
07:00～08:00	97	1,450	1,547	6.3%	72	1,602	1,674	4.3%
08:00～09:00	110	1,326	1,436	7.7%	41	1,012	1,053	3.9%
09:00～10:00	85	1,051	1,136	7.5%	96	882	978	9.8%
10:00～11:00	67	1,355	1,422	4.7%	89	938	1,027	8.7%
11:00～12:00	32	949	981	3.3%	114	1,218	1,332	8.6%
12:00～13:00	57	1,037	1,094	5.2%	57	955	1,012	5.6%
13:00～14:00	79	863	942	8.4%	44	1,212	1,256	3.5%
14:00～15:00	94	1,207	1,301	7.2%	55	1,094	1,149	4.8%
15:00～16:00	71	1,003	1,074	6.6%	71	1,107	1,178	6.0%
16:00～17:00	45	1,161	1,206	3.7%	90	1,138	1,228	7.3%
17:00～18:00	30	1,419	1,449	2.1%	62	1,527	1,589	3.9%
18:00～19:00	37	1,282	1,319	2.8%	44	1,269	1,313	3.4%
12時間合計	804	14,103	14,907	5.4%	835	13,954	14,789	5.6%

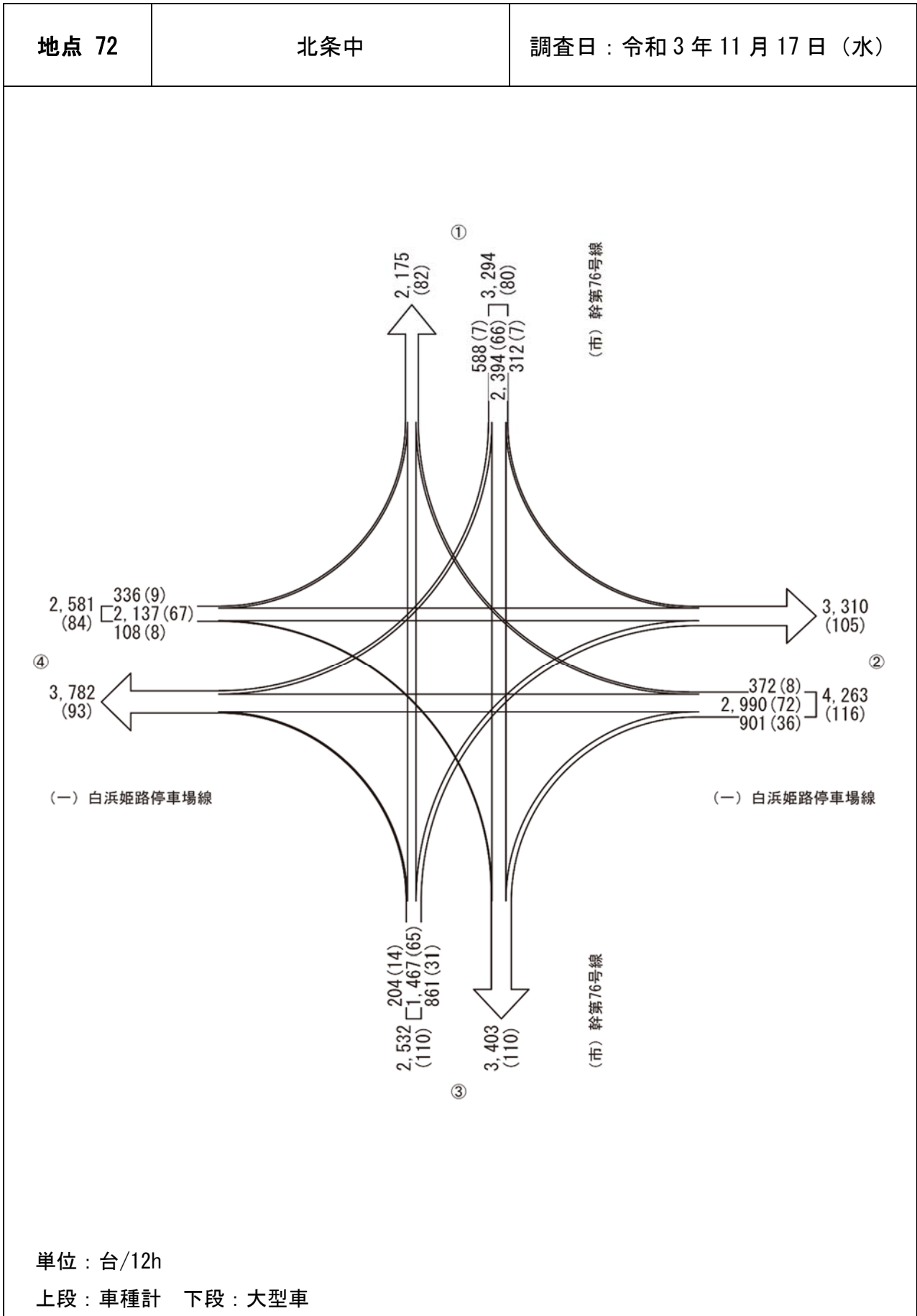
地点69 今宿

調査日：令和3年11月17日(水)

	交差点交通量			
	大型車	小型車	合計	大型車混入率
07:00～08:00	164	3,005	3,169	5.2%
08:00～09:00	144	2,293	2,437	5.9%
09:00～10:00	170	1,882	2,052	8.3%
10:00～11:00	151	2,231	2,382	6.3%
11:00～12:00	137	2,079	2,216	6.2%
12:00～13:00	112	1,935	2,047	5.5%
13:00～14:00	118	2,026	2,144	5.5%
14:00～15:00	147	2,246	2,393	6.1%
15:00～16:00	138	2,037	2,175	6.3%
16:00～17:00	126	2,252	2,378	5.3%
17:00～18:00	88	2,881	2,969	3.0%
18:00～19:00	80	2,477	2,557	3.1%
12時間合計	1,575	27,344	28,919	5.4%

	断面⑤(別途観測断面)			
	大型車	小型車	合計	大型車混入率
07:00～08:00	6	224	230	2.6%
08:00～09:00	5	122	127	3.9%
09:00～10:00	13	129	142	9.2%
10:00～11:00	7	91	98	7.1%
11:00～12:00	6	101	107	5.6%
12:00～13:00	8	71	79	10.1%
13:00～14:00	0	109	109	0.0%
14:00～15:00	3	74	77	3.9%
15:00～16:00	4	94	98	4.1%
16:00～17:00	0	96	96	0.0%
17:00～18:00	1	125	126	0.8%
18:00～19:00	3	128	131	2.3%
12時間合計	56	1,364	1,420	3.9%

12時間交通量図



地点72 北条中

調査日：令和3年11月17日(水)

	①→②				②→①			
	大型車	小型車	合計	大型車混入率	大型車	小型車	合計	大型車混入率
07:00～08:00	1	24	25	4.0%	1	41	42	2.4%
08:00～09:00	0	40	40	0.0%	1	55	56	1.8%
09:00～10:00	0	15	15	0.0%	0	32	32	0.0%
10:00～11:00	5	27	32	15.6%	1	30	31	3.2%
11:00～12:00	1	25	26	3.8%	1	33	34	2.9%
12:00～13:00	0	24	24	0.0%	1	21	22	4.5%
13:00～14:00	0	24	24	0.0%	2	26	28	7.1%
14:00～15:00	0	22	22	0.0%	0	17	17	0.0%
15:00～16:00	0	28	28	0.0%	0	34	34	0.0%
16:00～17:00	0	27	27	0.0%	0	19	19	0.0%
17:00～18:00	0	38	38	0.0%	1	30	31	3.2%
18:00～19:00	0	11	11	0.0%	0	26	26	0.0%
12時間合計	7	305	312	2.2%	8	364	372	2.2%

	①→③				②→③			
	大型車	小型車	合計	大型車混入率	大型車	小型車	合計	大型車混入率
07:00～08:00	4	251	255	1.6%	3	96	99	3.0%
08:00～09:00	6	288	294	2.0%	3	111	114	2.6%
09:00～10:00	5	182	187	2.7%	5	80	85	5.9%
10:00～11:00	11	171	182	6.0%	6	69	75	8.0%
11:00～12:00	3	148	151	2.0%	7	53	60	11.7%
12:00～13:00	8	160	168	4.8%	2	67	69	2.9%
13:00～14:00	8	168	176	4.5%	4	55	59	6.8%
14:00～15:00	0	179	179	0.0%	2	51	53	3.8%
15:00～16:00	9	197	206	4.4%	1	46	47	2.1%
16:00～17:00	5	206	211	2.4%	2	98	100	2.0%
17:00～18:00	4	245	249	1.6%	1	94	95	1.1%
18:00～19:00	3	133	136	2.2%	0	45	45	0.0%
12時間合計	66	2,328	2,394	2.8%	36	865	901	4.0%

	①→④				②→④			
	大型車	小型車	合計	大型車混入率	大型車	小型車	合計	大型車混入率
07:00～08:00	1	63	64	1.6%	10	220	230	4.3%
08:00～09:00	1	45	46	2.2%	5	285	290	1.7%
09:00～10:00	1	57	58	1.7%	3	218	221	1.4%
10:00～11:00	1	58	59	1.7%	11	293	304	3.6%
11:00～12:00	0	35	35	0.0%	4	236	240	1.7%
12:00～13:00	1	30	31	3.2%	5	238	243	2.1%
13:00～14:00	0	52	52	0.0%	6	246	252	2.4%
14:00～15:00	0	55	55	0.0%	9	191	200	4.5%
15:00～16:00	1	49	50	2.0%	6	231	237	2.5%
16:00～17:00	0	55	55	0.0%	9	241	250	3.6%
17:00～18:00	1	59	60	1.7%	3	257	260	1.2%
18:00～19:00	0	23	23	0.0%	1	262	263	0.4%
12時間合計	7	581	588	1.2%	72	2,918	2,990	2.4%

地点72 北条中

調査日：令和3年11月17日(水)

	③→①				④→①			
	大型車	小型車	合計	大型車混入率	大型車	小型車	合計	大型車混入率
07:00～08:00	3	80	83	3.6%	1	14	15	6.7%
08:00～09:00	6	119	125	4.8%	0	8	8	0.0%
09:00～10:00	14	99	113	12.4%	3	28	31	9.7%
10:00～11:00	8	87	95	8.4%	1	36	37	2.7%
11:00～12:00	3	107	110	2.7%	1	32	33	3.0%
12:00～13:00	1	102	103	1.0%	0	36	36	0.0%
13:00～14:00	9	86	95	9.5%	2	11	13	15.4%
14:00～15:00	4	96	100	4.0%	0	39	39	0.0%
15:00～16:00	10	94	104	9.6%	0	10	10	0.0%
16:00～17:00	0	133	133	0.0%	1	38	39	2.6%
17:00～18:00	5	236	241	2.1%	0	46	46	0.0%
18:00～19:00	2	163	165	1.2%	0	29	29	0.0%
12時間合計	65	1,402	1,467	4.4%	9	327	336	2.7%

	③→②				④→②			
	大型車	小型車	合計	大型車混入率	大型車	小型車	合計	大型車混入率
07:00～08:00	0	39	39	0.0%	8	160	168	4.8%
08:00～09:00	3	49	52	5.8%	5	141	146	3.4%
09:00～10:00	8	64	72	11.1%	11	138	149	7.4%
10:00～11:00	2	78	80	2.5%	13	167	180	7.2%
11:00～12:00	1	71	72	1.4%	7	172	179	3.9%
12:00～13:00	2	89	91	2.2%	1	198	199	0.5%
13:00～14:00	2	87	89	2.2%	6	153	159	3.8%
14:00～15:00	1	65	66	1.5%	9	200	209	4.3%
15:00～16:00	0	70	70	0.0%	4	189	193	2.1%
16:00～17:00	6	73	79	7.6%	1	196	197	0.5%
17:00～18:00	1	75	76	1.3%	2	190	192	1.0%
18:00～19:00	5	70	75	6.7%	0	166	166	0.0%
12時間合計	31	830	861	3.6%	67	2,070	2,137	3.1%

	③→④				④→③			
	大型車	小型車	合計	大型車混入率	大型車	小型車	合計	大型車混入率
07:00～08:00	0	2	2	0.0%	0	7	7	0.0%
08:00～09:00	4	16	20	20.0%	1	7	8	12.5%
09:00～10:00	2	20	22	9.1%	1	8	9	11.1%
10:00～11:00	3	18	21	14.3%	3	10	13	23.1%
11:00～12:00	1	14	15	6.7%	1	16	17	5.9%
12:00～13:00	0	15	15	0.0%	0	7	7	0.0%
13:00～14:00	1	36	37	2.7%	0	9	9	0.0%
14:00～15:00	2	12	14	14.3%	0	6	6	0.0%
15:00～16:00	0	23	23	0.0%	0	2	2	0.0%
16:00～17:00	0	16	16	0.0%	1	6	7	14.3%
17:00～18:00	1	13	14	7.1%	1	14	15	6.7%
18:00～19:00	0	5	5	0.0%	0	8	8	0.0%
12時間合計	14	190	204	6.9%	8	100	108	7.4%

地点72 北条中

調査日：令和3年11月17日(水)

	流入①				流入②			
	大型車	小型車	合計	大型車混入率	大型車	小型車	合計	大型車混入率
07:00～08:00	6	338	344	1.7%	14	357	371	3.8%
08:00～09:00	7	373	380	1.8%	9	451	460	2.0%
09:00～10:00	6	254	260	2.3%	8	330	338	2.4%
10:00～11:00	17	256	273	6.2%	18	392	410	4.4%
11:00～12:00	4	208	212	1.9%	12	322	334	3.6%
12:00～13:00	9	214	223	4.0%	8	326	334	2.4%
13:00～14:00	8	244	252	3.2%	12	327	339	3.5%
14:00～15:00	0	256	256	0.0%	11	259	270	4.1%
15:00～16:00	10	274	284	3.5%	7	311	318	2.2%
16:00～17:00	5	288	293	1.7%	11	358	369	3.0%
17:00～18:00	5	342	347	1.4%	5	381	386	1.3%
18:00～19:00	3	167	170	1.8%	1	333	334	0.3%
12時間合計	80	3,214	3,294	2.4%	116	4,147	4,263	2.7%

	流出①				流出②			
	大型車	小型車	合計	大型車混入率	大型車	小型車	合計	大型車混入率
07:00～08:00	5	135	140	3.6%	9	223	232	3.9%
08:00～09:00	7	182	189	3.7%	8	230	238	3.4%
09:00～10:00	17	159	176	9.7%	19	217	236	8.1%
10:00～11:00	10	153	163	6.1%	20	272	292	6.8%
11:00～12:00	5	172	177	2.8%	9	268	277	3.2%
12:00～13:00	2	159	161	1.2%	3	311	314	1.0%
13:00～14:00	13	123	136	9.6%	8	264	272	2.9%
14:00～15:00	4	152	156	2.6%	10	287	297	3.4%
15:00～16:00	10	138	148	6.8%	4	287	291	1.4%
16:00～17:00	1	190	191	0.5%	7	296	303	2.3%
17:00～18:00	6	312	318	1.9%	3	303	306	1.0%
18:00～19:00	2	218	220	0.9%	5	247	252	2.0%
12時間合計	82	2,093	2,175	3.8%	105	3,205	3,310	3.2%

	断面①				断面②			
	大型車	小型車	合計	大型車混入率	大型車	小型車	合計	大型車混入率
07:00～08:00	11	473	484	2.3%	23	580	603	3.8%
08:00～09:00	14	555	569	2.5%	17	681	698	2.4%
09:00～10:00	23	413	436	5.3%	27	547	574	4.7%
10:00～11:00	27	409	436	6.2%	38	664	702	5.4%
11:00～12:00	9	380	389	2.3%	21	590	611	3.4%
12:00～13:00	11	373	384	2.9%	11	637	648	1.7%
13:00～14:00	21	367	388	5.4%	20	591	611	3.3%
14:00～15:00	4	408	412	1.0%	21	546	567	3.7%
15:00～16:00	20	412	432	4.6%	11	598	609	1.8%
16:00～17:00	6	478	484	1.2%	18	654	672	2.7%
17:00～18:00	11	654	665	1.7%	8	684	692	1.2%
18:00～19:00	5	385	390	1.3%	6	580	586	1.0%
12時間合計	162	5,307	5,469	3.0%	221	7,352	7,573	2.9%

地点72 北条中

調査日：令和3年11月17日(水)

	流入③				流入④			
	大型車	小型車	合計	大型車混入率	大型車	小型車	合計	大型車混入率
07:00～08:00	3	121	124	2.4%	9	181	190	4.7%
08:00～09:00	13	184	197	6.6%	6	156	162	3.7%
09:00～10:00	24	183	207	11.6%	15	174	189	7.9%
10:00～11:00	13	183	196	6.6%	17	213	230	7.4%
11:00～12:00	5	192	197	2.5%	9	220	229	3.9%
12:00～13:00	3	206	209	1.4%	1	241	242	0.4%
13:00～14:00	12	209	221	5.4%	8	173	181	4.4%
14:00～15:00	7	173	180	3.9%	9	245	254	3.5%
15:00～16:00	10	187	197	5.1%	4	201	205	2.0%
16:00～17:00	6	222	228	2.6%	3	240	243	1.2%
17:00～18:00	7	324	331	2.1%	3	250	253	1.2%
18:00～19:00	7	238	245	2.9%	0	203	203	0.0%
12時間合計	110	2,422	2,532	4.3%	84	2,497	2,581	3.3%

	流出③				流出④			
	大型車	小型車	合計	大型車混入率	大型車	小型車	合計	大型車混入率
07:00～08:00	7	354	361	1.9%	11	285	296	3.7%
08:00～09:00	10	406	416	2.4%	10	346	356	2.8%
09:00～10:00	11	270	281	3.9%	6	295	301	2.0%
10:00～11:00	20	250	270	7.4%	15	369	384	3.9%
11:00～12:00	11	217	228	4.8%	5	285	290	1.7%
12:00～13:00	10	234	244	4.1%	6	283	289	2.1%
13:00～14:00	12	232	244	4.9%	7	334	341	2.1%
14:00～15:00	2	236	238	0.8%	11	258	269	4.1%
15:00～16:00	10	245	255	3.9%	7	303	310	2.3%
16:00～17:00	8	310	318	2.5%	9	312	321	2.8%
17:00～18:00	6	353	359	1.7%	5	329	334	1.5%
18:00～19:00	3	186	189	1.6%	1	290	291	0.3%
12時間合計	110	3,293	3,403	3.2%	93	3,689	3,782	2.5%

	断面③				断面④			
	大型車	小型車	合計	大型車混入率	大型車	小型車	合計	大型車混入率
07:00～08:00	10	475	485	2.1%	20	466	486	4.1%
08:00～09:00	23	590	613	3.8%	16	502	518	3.1%
09:00～10:00	35	453	488	7.2%	21	469	490	4.3%
10:00～11:00	33	433	466	7.1%	32	582	614	5.2%
11:00～12:00	16	409	425	3.8%	14	505	519	2.7%
12:00～13:00	13	440	453	2.9%	7	524	531	1.3%
13:00～14:00	24	441	465	5.2%	15	507	522	2.9%
14:00～15:00	9	409	418	2.2%	20	503	523	3.8%
15:00～16:00	20	432	452	4.4%	11	504	515	2.1%
16:00～17:00	14	532	546	2.6%	12	552	564	2.1%
17:00～18:00	13	677	690	1.9%	8	579	587	1.4%
18:00～19:00	10	424	434	2.3%	1	493	494	0.2%
12時間合計	220	5,715	5,935	3.7%	177	6,186	6,363	2.8%

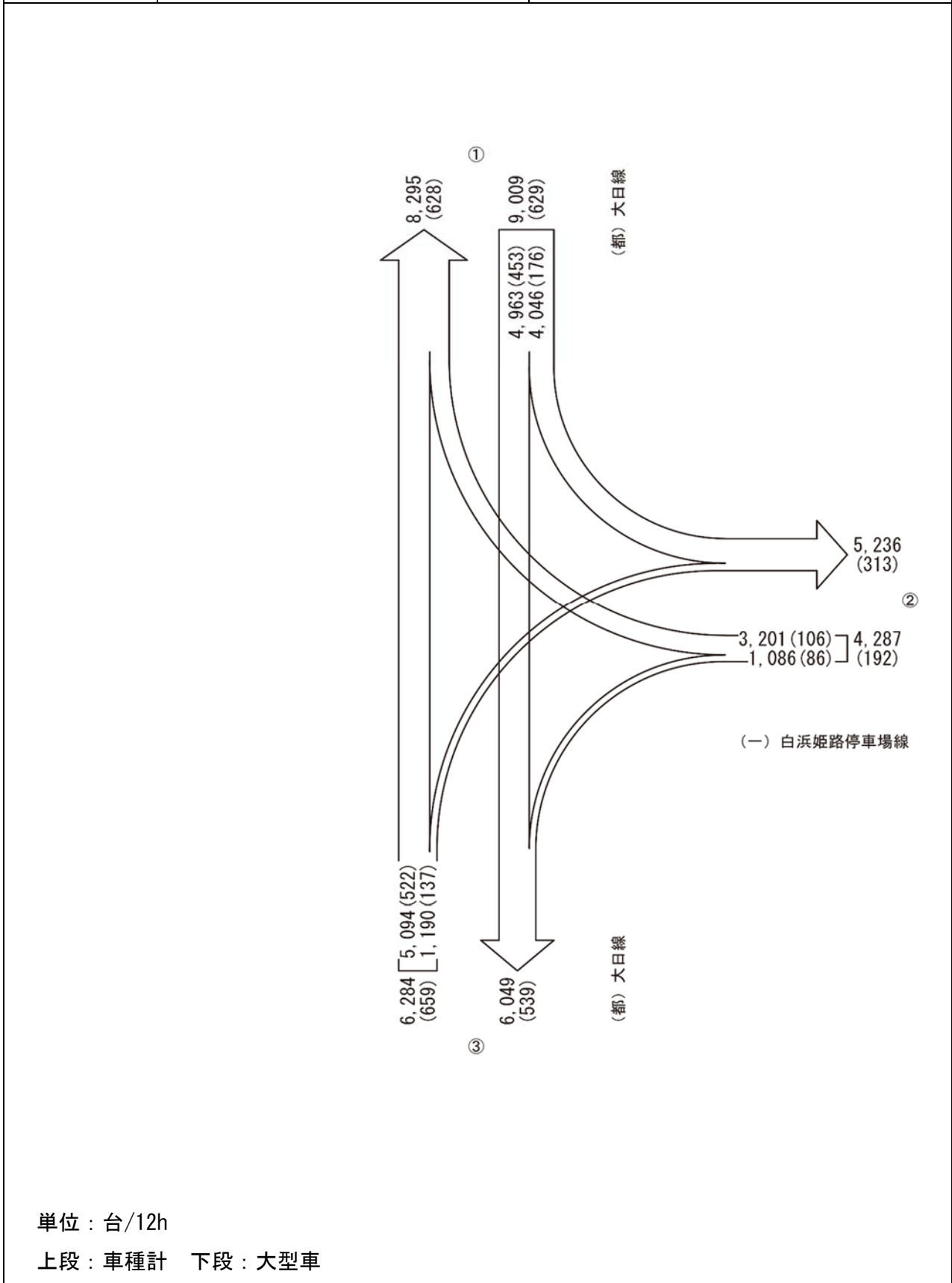
地点72 北条中

調査日：令和3年11月17日(水)

	交差点交通量			
	大型車	小型車	合計	大型車 混入率
07:00～08:00	32	997	1,029	3.1%
08:00～09:00	35	1,164	1,199	2.9%
09:00～10:00	53	941	994	5.3%
10:00～11:00	65	1,044	1,109	5.9%
11:00～12:00	30	942	972	3.1%
12:00～13:00	21	987	1,008	2.1%
13:00～14:00	40	953	993	4.0%
14:00～15:00	27	933	960	2.8%
15:00～16:00	31	973	1,004	3.1%
16:00～17:00	25	1,108	1,133	2.2%
17:00～18:00	20	1,297	1,317	1.5%
18:00～19:00	11	941	952	1.2%
12時間合計	390	12,280	12,670	3.1%

12 時間交通量図

地点 73	(仮)阿保橋西詰北	調査日：令和3年11月17日(水)
-------	-----------	-------------------



地点73 (仮)阿保橋西詰北

調査日:令和3年11月17日(水)

	①→②				②→①			
	大型車	小型車	合計	大型車混入率	大型車	小型車	合計	大型車混入率
07:00~08:00	15	467	482	3.1%	16	292	308	5.2%
08:00~09:00	7	374	381	1.8%	9	337	346	2.6%
09:00~10:00	9	231	240	3.8%	9	303	312	2.9%
10:00~11:00	8	264	272	2.9%	9	275	284	3.2%
11:00~12:00	19	246	265	7.2%	12	235	247	4.9%
12:00~13:00	16	277	293	5.5%	9	236	245	3.7%
13:00~14:00	28	313	341	8.2%	12	242	254	4.7%
14:00~15:00	17	269	286	5.9%	9	249	258	3.5%
15:00~16:00	8	271	279	2.9%	6	246	252	2.4%
16:00~17:00	12	305	317	3.8%	8	214	222	3.6%
17:00~18:00	21	399	420	5.0%	3	235	238	1.3%
18:00~19:00	16	454	470	3.4%	4	231	235	1.7%
12時間合計	176	3,870	4,046	4.3%	106	3,095	3,201	3.3%

	①→③				②→③			
	大型車	小型車	合計	大型車混入率	大型車	小型車	合計	大型車混入率
07:00~08:00	40	388	428	9.3%	8	67	75	10.7%
08:00~09:00	55	423	478	11.5%	5	83	88	5.7%
09:00~10:00	42	350	392	10.7%	6	81	87	6.9%
10:00~11:00	46	218	264	17.4%	8	74	82	9.8%
11:00~12:00	58	312	370	15.7%	7	80	87	8.0%
12:00~13:00	45	352	397	11.3%	13	109	122	10.7%
13:00~14:00	37	328	365	10.1%	12	81	93	12.9%
14:00~15:00	27	449	476	5.7%	2	89	91	2.2%
15:00~16:00	28	400	428	6.5%	10	95	105	9.5%
16:00~17:00	43	398	441	9.8%	7	100	107	6.5%
17:00~18:00	15	447	462	3.2%	3	74	77	3.9%
18:00~19:00	17	445	462	3.7%	5	67	72	6.9%
12時間合計	453	4,510	4,963	9.1%	86	1,000	1,086	7.9%

地点73 (仮)阿保橋西詰北

調査日: 令和3年11月17日(水)

	③→①			
	大型車	小型車	合計	大型車混入率
07:00~08:00	37	395	432	8.6%
08:00~09:00	59	411	470	12.6%
09:00~10:00	66	377	443	14.9%
10:00~11:00	77	357	434	17.7%
11:00~12:00	30	384	414	7.2%
12:00~13:00	42	339	381	11.0%
13:00~14:00	54	244	298	18.1%
14:00~15:00	40	273	313	12.8%
15:00~16:00	47	412	459	10.2%
16:00~17:00	38	390	428	8.9%
17:00~18:00	17	522	539	3.2%
18:00~19:00	15	468	483	3.1%
12時間合計	522	4,572	5,094	10.2%

	③→②			
	大型車	小型車	合計	大型車混入率
07:00~08:00	7	71	78	9.0%
08:00~09:00	13	93	106	12.3%
09:00~10:00	14	108	122	11.5%
10:00~11:00	20	71	91	22.0%
11:00~12:00	6	68	74	8.1%
12:00~13:00	6	52	58	10.3%
13:00~14:00	9	61	70	12.9%
14:00~15:00	18	80	98	18.4%
15:00~16:00	12	118	130	9.2%
16:00~17:00	15	124	139	10.8%
17:00~18:00	11	122	133	8.3%
18:00~19:00	6	85	91	6.6%
12時間合計	137	1,053	1,190	11.5%

地点73 (仮)阿保橋西詰北

調査日: 令和3年11月17日(水)

	流入①				流入②			
	大型車	小型車	合計	大型車混入率	大型車	小型車	合計	大型車混入率
07:00~08:00	55	855	910	6.0%	24	359	383	6.3%
08:00~09:00	62	797	859	7.2%	14	420	434	3.2%
09:00~10:00	51	581	632	8.1%	15	384	399	3.8%
10:00~11:00	54	482	536	10.1%	17	349	366	4.6%
11:00~12:00	77	558	635	12.1%	19	315	334	5.7%
12:00~13:00	61	629	690	8.8%	22	345	367	6.0%
13:00~14:00	65	641	706	9.2%	24	323	347	6.9%
14:00~15:00	44	718	762	5.8%	11	338	349	3.2%
15:00~16:00	36	671	707	5.1%	16	341	357	4.5%
16:00~17:00	55	703	758	7.3%	15	314	329	4.6%
17:00~18:00	36	846	882	4.1%	6	309	315	1.9%
18:00~19:00	33	899	932	3.5%	9	298	307	2.9%
12時間合計	629	8,380	9,009	7.0%	192	4,095	4,287	4.5%

	流出①				流出②			
	大型車	小型車	合計	大型車混入率	大型車	小型車	合計	大型車混入率
07:00~08:00	53	687	740	7.2%	22	538	560	3.9%
08:00~09:00	68	748	816	8.3%	20	467	487	4.1%
09:00~10:00	75	680	755	9.9%	23	339	362	6.4%
10:00~11:00	86	632	718	12.0%	28	335	363	7.7%
11:00~12:00	42	619	661	6.4%	25	314	339	7.4%
12:00~13:00	51	575	626	8.1%	22	329	351	6.3%
13:00~14:00	66	486	552	12.0%	37	374	411	9.0%
14:00~15:00	49	522	571	8.6%	35	349	384	9.1%
15:00~16:00	53	658	711	7.5%	20	389	409	4.9%
16:00~17:00	46	604	650	7.1%	27	429	456	5.9%
17:00~18:00	20	757	777	2.6%	32	521	553	5.8%
18:00~19:00	19	699	718	2.6%	22	539	561	3.9%
12時間合計	628	7,667	8,295	7.6%	313	4,923	5,236	6.0%

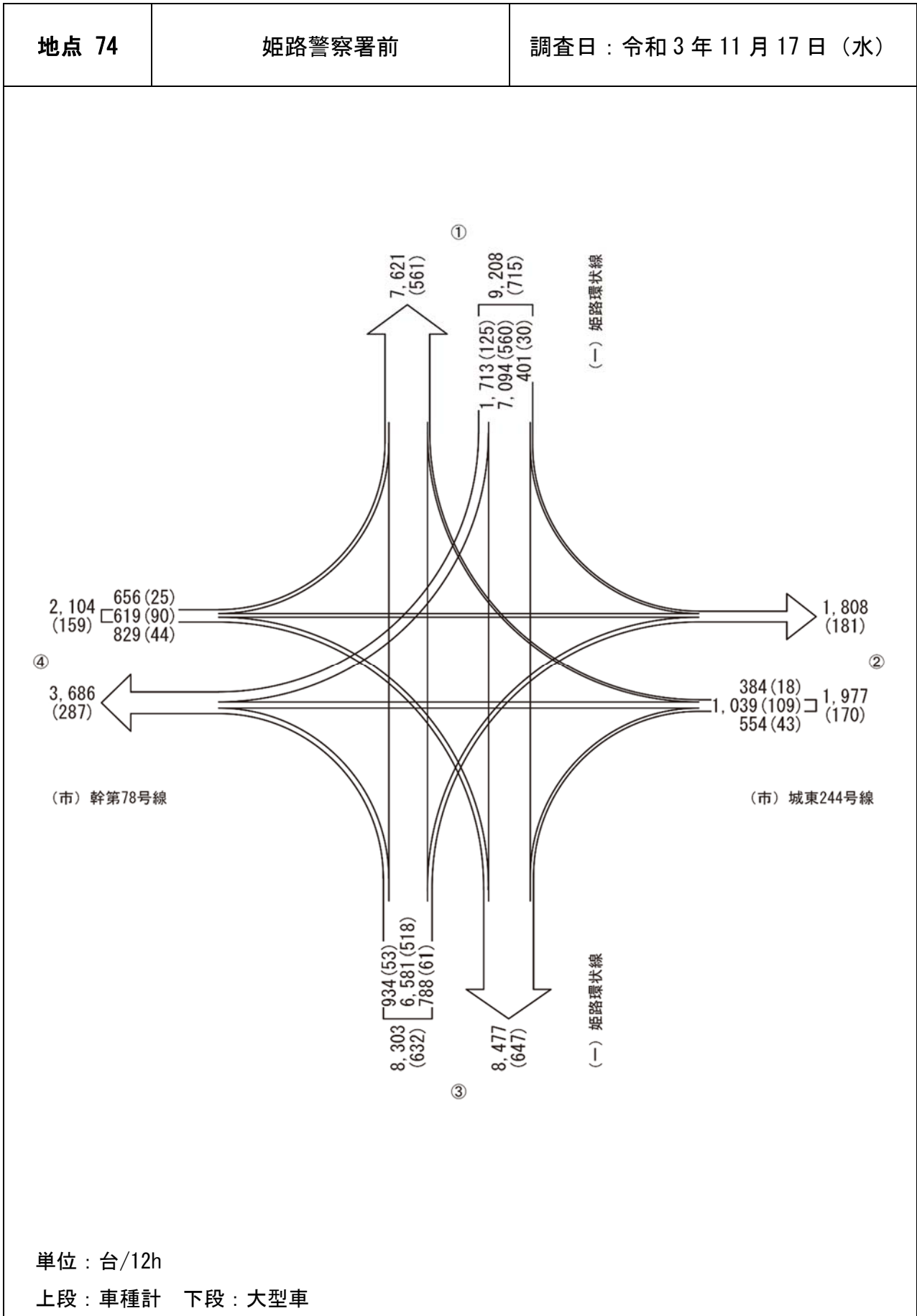
	断面①				断面②			
	大型車	小型車	合計	大型車混入率	大型車	小型車	合計	大型車混入率
07:00~08:00	108	1,542	1,650	6.5%	46	897	943	4.9%
08:00~09:00	130	1,545	1,675	7.8%	34	887	921	3.7%
09:00~10:00	126	1,261	1,387	9.1%	38	723	761	5.0%
10:00~11:00	140	1,114	1,254	11.2%	45	684	729	6.2%
11:00~12:00	119	1,177	1,296	9.2%	44	629	673	6.5%
12:00~13:00	112	1,204	1,316	8.5%	44	674	718	6.1%
13:00~14:00	131	1,127	1,258	10.4%	61	697	758	8.0%
14:00~15:00	93	1,240	1,333	7.0%	46	687	733	6.3%
15:00~16:00	89	1,329	1,418	6.3%	36	730	766	4.7%
16:00~17:00	101	1,307	1,408	7.2%	42	743	785	5.4%
17:00~18:00	56	1,603	1,659	3.4%	38	830	868	4.4%
18:00~19:00	52	1,598	1,650	3.2%	31	837	868	3.6%
12時間合計	1,257	16,047	17,304	7.3%	505	9,018	9,523	5.3%

	流入③				交差点交通量			
	大型車	小型車	合計	大型車 混入率	大型車	小型車	合計	大型車 混入率
07:00~08:00	44	466	510	8.6%	123	1,680	1,803	6.8%
08:00~09:00	72	504	576	12.5%	148	1,721	1,869	7.9%
09:00~10:00	80	485	565	14.2%	146	1,450	1,596	9.1%
10:00~11:00	97	428	525	18.5%	168	1,259	1,427	11.8%
11:00~12:00	36	452	488	7.4%	132	1,325	1,457	9.1%
12:00~13:00	48	391	439	10.9%	131	1,365	1,496	8.8%
13:00~14:00	63	305	368	17.1%	152	1,269	1,421	10.7%
14:00~15:00	58	353	411	14.1%	113	1,409	1,522	7.4%
15:00~16:00	59	530	589	10.0%	111	1,542	1,653	6.7%
16:00~17:00	53	514	567	9.3%	123	1,531	1,654	7.4%
17:00~18:00	28	644	672	4.2%	70	1,799	1,869	3.7%
18:00~19:00	21	553	574	3.7%	63	1,750	1,813	3.5%
12時間合計	659	5,625	6,284	10.5%	1,480	18,100	19,580	7.6%

	流出③			
	大型車	小型車	合計	大型車 混入率
07:00~08:00	48	455	503	9.5%
08:00~09:00	60	506	566	10.6%
09:00~10:00	48	431	479	10.0%
10:00~11:00	54	292	346	15.6%
11:00~12:00	65	392	457	14.2%
12:00~13:00	58	461	519	11.2%
13:00~14:00	49	409	458	10.7%
14:00~15:00	29	538	567	5.1%
15:00~16:00	38	495	533	7.1%
16:00~17:00	50	498	548	9.1%
17:00~18:00	18	521	539	3.3%
18:00~19:00	22	512	534	4.1%
12時間合計	539	5,510	6,049	8.9%

	断面③			
	大型車	小型車	合計	大型車 混入率
07:00~08:00	92	921	1,013	9.1%
08:00~09:00	132	1,010	1,142	11.6%
09:00~10:00	128	916	1,044	12.3%
10:00~11:00	151	720	871	17.3%
11:00~12:00	101	844	945	10.7%
12:00~13:00	106	852	958	11.1%
13:00~14:00	112	714	826	13.6%
14:00~15:00	87	891	978	8.9%
15:00~16:00	97	1,025	1,122	8.6%
16:00~17:00	103	1,012	1,115	9.2%
17:00~18:00	46	1,165	1,211	3.8%
18:00~19:00	43	1,065	1,108	3.9%
12時間合計	1,198	11,135	12,333	9.7%

12時間交通量図



地点74 姫路警察署前

調査日：令和3年11月17日(水)

	①→②				②→①			
	大型車	小型車	合計	大型車混入率	大型車	小型車	合計	大型車混入率
07:00～08:00	1	12	13	7.7%	0	20	20	0.0%
08:00～09:00	2	29	31	6.5%	1	20	21	4.8%
09:00～10:00	6	23	29	20.7%	1	19	20	5.0%
10:00～11:00	5	40	45	11.1%	4	32	36	11.1%
11:00～12:00	5	41	46	10.9%	2	36	38	5.3%
12:00～13:00	0	39	39	0.0%	0	36	36	0.0%
13:00～14:00	3	46	49	6.1%	1	23	24	4.2%
14:00～15:00	0	40	40	0.0%	6	38	44	13.6%
15:00～16:00	5	37	42	11.9%	0	57	57	0.0%
16:00～17:00	2	23	25	8.0%	3	30	33	9.1%
17:00～18:00	1	14	15	6.7%	0	27	27	0.0%
18:00～19:00	0	27	27	0.0%	0	28	28	0.0%
12時間合計	30	371	401	7.5%	18	366	384	4.7%

	①→③				②→③			
	大型車	小型車	合計	大型車混入率	大型車	小型車	合計	大型車混入率
07:00～08:00	38	669	707	5.4%	3	41	44	6.8%
08:00～09:00	73	581	654	11.2%	6	39	45	13.3%
09:00～10:00	62	501	563	11.0%	5	29	34	14.7%
10:00～11:00	64	475	539	11.9%	6	39	45	13.3%
11:00～12:00	72	501	573	12.6%	6	34	40	15.0%
12:00～13:00	36	493	529	6.8%	2	37	39	5.1%
13:00～14:00	48	493	541	8.9%	6	35	41	14.6%
14:00～15:00	39	503	542	7.2%	5	46	51	9.8%
15:00～16:00	41	562	603	6.8%	3	72	75	4.0%
16:00～17:00	41	508	549	7.5%	1	50	51	2.0%
17:00～18:00	29	575	604	4.8%	0	46	46	0.0%
18:00～19:00	17	673	690	2.5%	0	43	43	0.0%
12時間合計	560	6,534	7,094	7.9%	43	511	554	7.8%

	①→④				②→④			
	大型車	小型車	合計	大型車混入率	大型車	小型車	合計	大型車混入率
07:00～08:00	8	136	144	5.6%	6	91	97	6.2%
08:00～09:00	12	157	169	7.1%	13	80	93	14.0%
09:00～10:00	7	139	146	4.8%	12	62	74	16.2%
10:00～11:00	18	147	165	10.9%	7	61	68	10.3%
11:00～12:00	10	105	115	8.7%	7	68	75	9.3%
12:00～13:00	7	123	130	5.4%	5	71	76	6.6%
13:00～14:00	12	135	147	8.2%	6	80	86	7.0%
14:00～15:00	15	101	116	12.9%	19	78	97	19.6%
15:00～16:00	10	127	137	7.3%	8	99	107	7.5%
16:00～17:00	11	127	138	8.0%	11	79	90	12.2%
17:00～18:00	5	131	136	3.7%	8	91	99	8.1%
18:00～19:00	10	160	170	5.9%	7	70	77	9.1%
12時間合計	125	1,588	1,713	7.3%	109	930	1,039	10.5%

地点74 姫路警察署前

調査日：令和3年11月17日(水)

	③→①				④→①			
	大型車	小型車	合計	大型車混入率	大型車	小型車	合計	大型車混入率
07:00～08:00	55	516	571	9.6%	0	34	34	0.0%
08:00～09:00	77	502	579	13.3%	5	28	33	15.2%
09:00～10:00	60	452	512	11.7%	4	44	48	8.3%
10:00～11:00	49	501	550	8.9%	3	64	67	4.5%
11:00～12:00	51	446	497	10.3%	2	69	71	2.8%
12:00～13:00	38	498	536	7.1%	1	58	59	1.7%
13:00～14:00	52	514	566	9.2%	2	57	59	3.4%
14:00～15:00	46	450	496	9.3%	2	67	69	2.9%
15:00～16:00	27	498	525	5.1%	2	50	52	3.8%
16:00～17:00	26	503	529	4.9%	1	58	59	1.7%
17:00～18:00	25	589	614	4.1%	3	55	58	5.2%
18:00～19:00	12	594	606	2.0%	0	47	47	0.0%
12時間合計	518	6,063	6,581	7.9%	25	631	656	3.8%

	③→②				④→②			
	大型車	小型車	合計	大型車混入率	大型車	小型車	合計	大型車混入率
07:00～08:00	5	25	30	16.7%	0	27	27	0.0%
08:00～09:00	6	41	47	12.8%	7	37	44	15.9%
09:00～10:00	3	51	54	5.6%	14	32	46	30.4%
10:00～11:00	8	62	70	11.4%	13	49	62	21.0%
11:00～12:00	6	51	57	10.5%	9	45	54	16.7%
12:00～13:00	5	71	76	6.6%	8	54	62	12.9%
13:00～14:00	5	71	76	6.6%	10	55	65	15.4%
14:00～15:00	3	64	67	4.5%	6	46	52	11.5%
15:00～16:00	6	82	88	6.8%	8	44	52	15.4%
16:00～17:00	5	68	73	6.8%	9	53	62	14.5%
17:00～18:00	7	68	75	9.3%	4	50	54	7.4%
18:00～19:00	2	73	75	2.7%	2	37	39	5.1%
12時間合計	61	727	788	7.7%	90	529	619	14.5%

	③→④				④→③			
	大型車	小型車	合計	大型車混入率	大型車	小型車	合計	大型車混入率
07:00～08:00	0	63	63	0.0%	7	74	81	8.6%
08:00～09:00	13	69	82	15.9%	3	52	55	5.5%
09:00～10:00	5	66	71	7.0%	3	64	67	4.5%
10:00～11:00	8	92	100	8.0%	3	50	53	5.7%
11:00～12:00	4	81	85	4.7%	6	77	83	7.2%
12:00～13:00	5	53	58	8.6%	3	50	53	5.7%
13:00～14:00	4	84	88	4.5%	3	69	72	4.2%
14:00～15:00	4	80	84	4.8%	4	66	70	5.7%
15:00～16:00	4	60	64	6.3%	4	52	56	7.1%
16:00～17:00	2	69	71	2.8%	4	54	58	6.9%
17:00～18:00	1	64	65	1.5%	3	96	99	3.0%
18:00～19:00	3	100	103	2.9%	1	81	82	1.2%
12時間合計	53	881	934	5.7%	44	785	829	5.3%

地点74 姫路警察署前

調査日：令和3年11月17日(水)

	流入①				流入②			
	大型車	小型車	合計	大型車混入率	大型車	小型車	合計	大型車混入率
07:00～08:00	47	817	864	5.4%	9	152	161	5.6%
08:00～09:00	87	767	854	10.2%	20	139	159	12.6%
09:00～10:00	75	663	738	10.2%	18	110	128	14.1%
10:00～11:00	87	662	749	11.6%	17	132	149	11.4%
11:00～12:00	87	647	734	11.9%	15	138	153	9.8%
12:00～13:00	43	655	698	6.2%	7	144	151	4.6%
13:00～14:00	63	674	737	8.5%	13	138	151	8.6%
14:00～15:00	54	644	698	7.7%	30	162	192	15.6%
15:00～16:00	56	726	782	7.2%	11	228	239	4.6%
16:00～17:00	54	658	712	7.6%	15	159	174	8.6%
17:00～18:00	35	720	755	4.6%	8	164	172	4.7%
18:00～19:00	27	860	887	3.0%	7	141	148	4.7%
12時間合計	715	8,493	9,208	7.8%	170	1,807	1,977	8.6%

	流出①				流出②			
	大型車	小型車	合計	大型車混入率	大型車	小型車	合計	大型車混入率
07:00～08:00	55	570	625	8.8%	6	64	70	8.6%
08:00～09:00	83	550	633	13.1%	15	107	122	12.3%
09:00～10:00	65	515	580	11.2%	23	106	129	17.8%
10:00～11:00	56	597	653	8.6%	26	151	177	14.7%
11:00～12:00	55	551	606	9.1%	20	137	157	12.7%
12:00～13:00	39	592	631	6.2%	13	164	177	7.3%
13:00～14:00	55	594	649	8.5%	18	172	190	9.5%
14:00～15:00	54	555	609	8.9%	9	150	159	5.7%
15:00～16:00	29	605	634	4.6%	19	163	182	10.4%
16:00～17:00	30	591	621	4.8%	16	144	160	10.0%
17:00～18:00	28	671	699	4.0%	12	132	144	8.3%
18:00～19:00	12	669	681	1.8%	4	137	141	2.8%
12時間合計	561	7,060	7,621	7.4%	181	1,627	1,808	10.0%

	断面①				断面②			
	大型車	小型車	合計	大型車混入率	大型車	小型車	合計	大型車混入率
07:00～08:00	102	1,387	1,489	6.9%	15	216	231	6.5%
08:00～09:00	170	1,317	1,487	11.4%	35	246	281	12.5%
09:00～10:00	140	1,178	1,318	10.6%	41	216	257	16.0%
10:00～11:00	143	1,259	1,402	10.2%	43	283	326	13.2%
11:00～12:00	142	1,198	1,340	10.6%	35	275	310	11.3%
12:00～13:00	82	1,247	1,329	6.2%	20	308	328	6.1%
13:00～14:00	118	1,268	1,386	8.5%	31	310	341	9.1%
14:00～15:00	108	1,199	1,307	8.3%	39	312	351	11.1%
15:00～16:00	85	1,331	1,416	6.0%	30	391	421	7.1%
16:00～17:00	84	1,249	1,333	6.3%	31	303	334	9.3%
17:00～18:00	63	1,391	1,454	4.3%	20	296	316	6.3%
18:00～19:00	39	1,529	1,568	2.5%	11	278	289	3.8%
12時間合計	1,276	15,553	16,829	7.6%	351	3,434	3,785	9.3%

地点74 姫路警察署前

調査日：令和3年11月17日(水)

	流入③				流入④			
	大型車	小型車	合計	大型車混入率	大型車	小型車	合計	大型車混入率
07:00～08:00	60	604	664	9.0%	7	135	142	4.9%
08:00～09:00	96	612	708	13.6%	15	117	132	11.4%
09:00～10:00	68	569	637	10.7%	21	140	161	13.0%
10:00～11:00	65	655	720	9.0%	19	163	182	10.4%
11:00～12:00	61	578	639	9.5%	17	191	208	8.2%
12:00～13:00	48	622	670	7.2%	12	162	174	6.9%
13:00～14:00	61	669	730	8.4%	15	181	196	7.7%
14:00～15:00	53	594	647	8.2%	12	179	191	6.3%
15:00～16:00	37	640	677	5.5%	14	146	160	8.8%
16:00～17:00	33	640	673	4.9%	14	165	179	7.8%
17:00～18:00	33	721	754	4.4%	10	201	211	4.7%
18:00～19:00	17	767	784	2.2%	3	165	168	1.8%
12時間合計	632	7,671	8,303	7.6%	159	1,945	2,104	7.6%

	流出③				流出④			
	大型車	小型車	合計	大型車混入率	大型車	小型車	合計	大型車混入率
07:00～08:00	48	784	832	5.8%	14	290	304	4.6%
08:00～09:00	82	672	754	10.9%	38	306	344	11.0%
09:00～10:00	70	594	664	10.5%	24	267	291	8.2%
10:00～11:00	73	564	637	11.5%	33	300	333	9.9%
11:00～12:00	84	612	696	12.1%	21	254	275	7.6%
12:00～13:00	41	580	621	6.6%	17	247	264	6.4%
13:00～14:00	57	597	654	8.7%	22	299	321	6.9%
14:00～15:00	48	615	663	7.2%	38	259	297	12.8%
15:00～16:00	48	686	734	6.5%	22	286	308	7.1%
16:00～17:00	46	612	658	7.0%	24	275	299	8.0%
17:00～18:00	32	717	749	4.3%	14	286	300	4.7%
18:00～19:00	18	797	815	2.2%	20	330	350	5.7%
12時間合計	647	7,830	8,477	7.6%	287	3,399	3,686	7.8%

	断面③				断面④			
	大型車	小型車	合計	大型車混入率	大型車	小型車	合計	大型車混入率
07:00～08:00	108	1,388	1,496	7.2%	21	425	446	4.7%
08:00～09:00	178	1,284	1,462	12.2%	53	423	476	11.1%
09:00～10:00	138	1,163	1,301	10.6%	45	407	452	10.0%
10:00～11:00	138	1,219	1,357	10.2%	52	463	515	10.1%
11:00～12:00	145	1,190	1,335	10.9%	38	445	483	7.9%
12:00～13:00	89	1,202	1,291	6.9%	29	409	438	6.6%
13:00～14:00	118	1,266	1,384	8.5%	37	480	517	7.2%
14:00～15:00	101	1,209	1,310	7.7%	50	438	488	10.2%
15:00～16:00	85	1,326	1,411	6.0%	36	432	468	7.7%
16:00～17:00	79	1,252	1,331	5.9%	38	440	478	7.9%
17:00～18:00	65	1,438	1,503	4.3%	24	487	511	4.7%
18:00～19:00	35	1,564	1,599	2.2%	23	495	518	4.4%
12時間合計	1,279	15,501	16,780	7.6%	446	5,344	5,790	7.7%

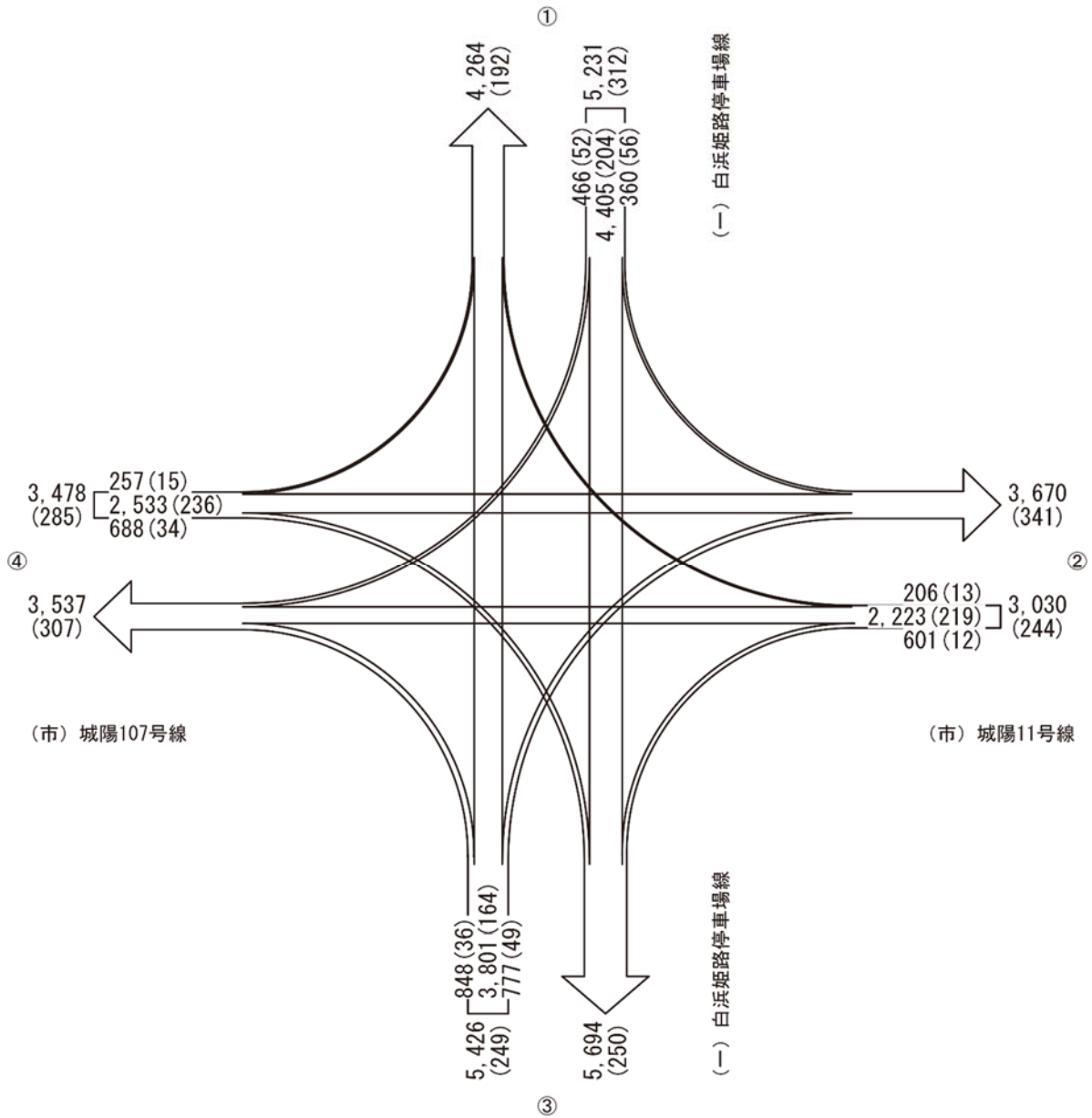
地点74 姫路警察署前

調査日：令和3年11月17日(水)

	交差点交通量			
	大型車	小型車	合計	大型車 混入率
07:00～08:00	123	1,708	1,831	6.7%
08:00～09:00	218	1,635	1,853	11.8%
09:00～10:00	182	1,482	1,664	10.9%
10:00～11:00	188	1,612	1,800	10.4%
11:00～12:00	180	1,554	1,734	10.4%
12:00～13:00	110	1,583	1,693	6.5%
13:00～14:00	152	1,662	1,814	8.4%
14:00～15:00	149	1,579	1,728	8.6%
15:00～16:00	118	1,740	1,858	6.4%
16:00～17:00	116	1,622	1,738	6.7%
17:00～18:00	86	1,806	1,892	4.5%
18:00～19:00	54	1,933	1,987	2.7%
12時間合計	1,676	19,916	21,592	7.8%

12 時間交通量図

地点 75	阿保橋西詰	調査日：令和3年11月17日（水）
-------	-------	-------------------



単位：台/12h

上段：車種計 下段：大型車

	①→②				②→①			
	大型車	小型車	合計	大型車混入率	大型車	小型車	合計	大型車混入率
07:00～08:00	1	25	26	3.8%	0	9	9	0.0%
08:00～09:00	8	26	34	23.5%	1	13	14	7.1%
09:00～10:00	6	20	26	23.1%	1	11	12	8.3%
10:00～11:00	10	31	41	24.4%	1	21	22	4.5%
11:00～12:00	3	29	32	9.4%	3	18	21	14.3%
12:00～13:00	4	21	25	16.0%	3	15	18	16.7%
13:00～14:00	12	34	46	26.1%	1	24	25	4.0%
14:00～15:00	3	26	29	10.3%	0	16	16	0.0%
15:00～16:00	1	22	23	4.3%	0	13	13	0.0%
16:00～17:00	4	26	30	13.3%	1	18	19	5.3%
17:00～18:00	0	25	25	0.0%	2	16	18	11.1%
18:00～19:00	4	19	23	17.4%	0	19	19	0.0%
12時間合計	56	304	360	15.6%	13	193	206	6.3%

	①→③				②→③			
	大型車	小型車	合計	大型車混入率	大型車	小型車	合計	大型車混入率
07:00～08:00	11	429	440	2.5%	1	40	41	2.4%
08:00～09:00	13	385	398	3.3%	0	40	40	0.0%
09:00～10:00	14	285	299	4.7%	0	32	32	0.0%
10:00～11:00	14	279	293	4.8%	3	21	24	12.5%
11:00～12:00	14	263	277	5.1%	0	38	38	0.0%
12:00～13:00	17	279	296	5.7%	3	35	38	7.9%
13:00～14:00	18	323	341	5.3%	2	58	60	3.3%
14:00～15:00	24	307	331	7.3%	1	60	61	1.6%
15:00～16:00	12	328	340	3.5%	0	55	55	0.0%
16:00～17:00	25	380	405	6.2%	2	74	76	2.6%
17:00～18:00	25	461	486	5.1%	0	66	66	0.0%
18:00～19:00	17	482	499	3.4%	0	70	70	0.0%
12時間合計	204	4,201	4,405	4.6%	12	589	601	2.0%

	①→④				②→④			
	大型車	小型車	合計	大型車混入率	大型車	小型車	合計	大型車混入率
07:00～08:00	5	78	83	6.0%	8	272	280	2.9%
08:00～09:00	4	58	62	6.5%	23	190	213	10.8%
09:00～10:00	3	32	35	8.6%	24	161	185	13.0%
10:00～11:00	6	20	26	23.1%	41	116	157	26.1%
11:00～12:00	5	19	24	20.8%	32	123	155	20.6%
12:00～13:00	2	29	31	6.5%	11	130	141	7.8%
13:00～14:00	5	33	38	13.2%	19	141	160	11.9%
14:00～15:00	10	18	28	35.7%	26	135	161	16.1%
15:00～16:00	3	27	30	10.0%	11	162	173	6.4%
16:00～17:00	2	31	33	6.1%	12	148	160	7.5%
17:00～18:00	6	32	38	15.8%	8	181	189	4.2%
18:00～19:00	1	37	38	2.6%	4	245	249	1.6%
12時間合計	52	414	466	11.2%	219	2,004	2,223	9.9%

	③→①				④→①			
	大型車	小型車	合計	大型車混入率	大型車	小型車	合計	大型車混入率
07:00~08:00	25	328	353	7.1%	2	21	23	8.7%
08:00~09:00	24	379	403	6.0%	3	25	28	10.7%
09:00~10:00	13	359	372	3.5%	2	16	18	11.1%
10:00~11:00	7	308	315	2.2%	3	22	25	12.0%
11:00~12:00	12	282	294	4.1%	1	28	29	3.4%
12:00~13:00	12	293	305	3.9%	1	17	18	5.6%
13:00~14:00	20	288	308	6.5%	1	11	12	8.3%
14:00~15:00	14	297	311	4.5%	2	12	14	14.3%
15:00~16:00	13	308	321	4.0%	0	22	22	0.0%
16:00~17:00	10	269	279	3.6%	0	22	22	0.0%
17:00~18:00	4	273	277	1.4%	0	20	20	0.0%
18:00~19:00	10	253	263	3.8%	0	26	26	0.0%
12時間合計	164	3,637	3,801	4.3%	15	242	257	5.8%

	③→②				④→②			
	大型車	小型車	合計	大型車混入率	大型車	小型車	合計	大型車混入率
07:00~08:00	5	61	66	7.6%	15	232	247	6.1%
08:00~09:00	4	75	79	5.1%	20	181	201	10.0%
09:00~10:00	2	44	46	4.3%	30	191	221	13.6%
10:00~11:00	7	54	61	11.5%	23	192	215	10.7%
11:00~12:00	6	48	54	11.1%	24	171	195	12.3%
12:00~13:00	4	44	48	8.3%	14	154	168	8.3%
13:00~14:00	6	55	61	9.8%	36	147	183	19.7%
14:00~15:00	6	49	55	10.9%	15	151	166	9.0%
15:00~16:00	4	57	61	6.6%	24	209	233	10.3%
16:00~17:00	0	78	78	0.0%	22	225	247	8.9%
17:00~18:00	4	111	115	3.5%	11	269	280	3.9%
18:00~19:00	1	52	53	1.9%	2	175	177	1.1%
12時間合計	49	728	777	6.3%	236	2,297	2,533	9.3%

	③→④				④→③			
	大型車	小型車	合計	大型車混入率	大型車	小型車	合計	大型車混入率
07:00~08:00	3	90	93	3.2%	5	72	77	6.5%
08:00~09:00	2	98	100	2.0%	4	66	70	5.7%
09:00~10:00	2	68	70	2.9%	1	68	69	1.4%
10:00~11:00	1	71	72	1.4%	3	62	65	4.6%
11:00~12:00	5	50	55	9.1%	3	45	48	6.3%
12:00~13:00	3	56	59	5.1%	2	41	43	4.7%
13:00~14:00	5	67	72	6.9%	6	47	53	11.3%
14:00~15:00	5	63	68	7.4%	3	62	65	4.6%
15:00~16:00	7	71	78	9.0%	4	61	65	6.2%
16:00~17:00	2	64	66	3.0%	0	42	42	0.0%
17:00~18:00	1	62	63	1.6%	0	46	46	0.0%
18:00~19:00	0	52	52	0.0%	3	42	45	6.7%
12時間合計	36	812	848	4.2%	34	654	688	4.9%

	流入①				流入②			
	大型車	小型車	合計	大型車混入率	大型車	小型車	合計	大型車混入率
07:00～08:00	17	532	549	3.1%	9	321	330	2.7%
08:00～09:00	25	469	494	5.1%	24	243	267	9.0%
09:00～10:00	23	337	360	6.4%	25	204	229	10.9%
10:00～11:00	30	330	360	8.3%	45	158	203	22.2%
11:00～12:00	22	311	333	6.6%	35	179	214	16.4%
12:00～13:00	23	329	352	6.5%	17	180	197	8.6%
13:00～14:00	35	390	425	8.2%	22	223	245	9.0%
14:00～15:00	37	351	388	9.5%	27	211	238	11.3%
15:00～16:00	16	377	393	4.1%	11	230	241	4.6%
16:00～17:00	31	437	468	6.6%	15	240	255	5.9%
17:00～18:00	31	518	549	5.6%	10	263	273	3.7%
18:00～19:00	22	538	560	3.9%	4	334	338	1.2%
12時間合計	312	4,919	5,231	6.0%	244	2,786	3,030	8.1%

	流出①				流出②			
	大型車	小型車	合計	大型車混入率	大型車	小型車	合計	大型車混入率
07:00～08:00	27	358	385	7.0%	21	318	339	6.2%
08:00～09:00	28	417	445	6.3%	32	282	314	10.2%
09:00～10:00	16	386	402	4.0%	38	255	293	13.0%
10:00～11:00	11	351	362	3.0%	40	277	317	12.6%
11:00～12:00	16	328	344	4.7%	33	248	281	11.7%
12:00～13:00	16	325	341	4.7%	22	219	241	9.1%
13:00～14:00	22	323	345	6.4%	54	236	290	18.6%
14:00～15:00	16	325	341	4.7%	24	226	250	9.6%
15:00～16:00	13	343	356	3.7%	29	288	317	9.1%
16:00～17:00	11	309	320	3.4%	26	329	355	7.3%
17:00～18:00	6	309	315	1.9%	15	405	420	3.6%
18:00～19:00	10	298	308	3.2%	7	246	253	2.8%
12時間合計	192	4,072	4,264	4.5%	341	3,329	3,670	9.3%

	断面①				断面②			
	大型車	小型車	合計	大型車混入率	大型車	小型車	合計	大型車混入率
07:00～08:00	44	890	934	4.7%	30	639	669	4.5%
08:00～09:00	53	886	939	5.6%	56	525	581	9.6%
09:00～10:00	39	723	762	5.1%	63	459	522	12.1%
10:00～11:00	41	681	722	5.7%	85	435	520	16.3%
11:00～12:00	38	639	677	5.6%	68	427	495	13.7%
12:00～13:00	39	654	693	5.6%	39	399	438	8.9%
13:00～14:00	57	713	770	7.4%	76	459	535	14.2%
14:00～15:00	53	676	729	7.3%	51	437	488	10.5%
15:00～16:00	29	720	749	3.9%	40	518	558	7.2%
16:00～17:00	42	746	788	5.3%	41	569	610	6.7%
17:00～18:00	37	827	864	4.3%	25	668	693	3.6%
18:00～19:00	32	836	868	3.7%	11	580	591	1.9%
12時間合計	504	8,991	9,495	5.3%	585	6,115	6,700	8.7%

	流入③				流入④			
	大型車	小型車	合計	大型車混入率	大型車	小型車	合計	大型車混入率
07:00～08:00	33	479	512	6.4%	22	325	347	6.3%
08:00～09:00	30	552	582	5.2%	27	272	299	9.0%
09:00～10:00	17	471	488	3.5%	33	275	308	10.7%
10:00～11:00	15	433	448	3.3%	29	276	305	9.5%
11:00～12:00	23	380	403	5.7%	28	244	272	10.3%
12:00～13:00	19	393	412	4.6%	17	212	229	7.4%
13:00～14:00	31	410	441	7.0%	43	205	248	17.3%
14:00～15:00	25	409	434	5.8%	20	225	245	8.2%
15:00～16:00	24	436	460	5.2%	28	292	320	8.8%
16:00～17:00	12	411	423	2.8%	22	289	311	7.1%
17:00～18:00	9	446	455	2.0%	11	335	346	3.2%
18:00～19:00	11	357	368	3.0%	5	243	248	2.0%
12時間合計	249	5,177	5,426	4.6%	285	3,193	3,478	8.2%

	流出③				流出④			
	大型車	小型車	合計	大型車混入率	大型車	小型車	合計	大型車混入率
07:00～08:00	17	541	558	3.0%	16	440	456	3.5%
08:00～09:00	17	491	508	3.3%	29	346	375	7.7%
09:00～10:00	15	385	400	3.8%	29	261	290	10.0%
10:00～11:00	20	362	382	5.2%	48	207	255	18.8%
11:00～12:00	17	346	363	4.7%	42	192	234	17.9%
12:00～13:00	22	355	377	5.8%	16	215	231	6.9%
13:00～14:00	26	428	454	5.7%	29	241	270	10.7%
14:00～15:00	28	429	457	6.1%	41	216	257	16.0%
15:00～16:00	16	444	460	3.5%	21	260	281	7.5%
16:00～17:00	27	496	523	5.2%	16	243	259	6.2%
17:00～18:00	25	573	598	4.2%	15	275	290	5.2%
18:00～19:00	20	594	614	3.3%	5	334	339	1.5%
12時間合計	250	5,444	5,694	4.4%	307	3,230	3,537	8.7%

	断面③				断面④			
	大型車	小型車	合計	大型車混入率	大型車	小型車	合計	大型車混入率
07:00～08:00	50	1,020	1,070	4.7%	38	765	803	4.7%
08:00～09:00	47	1,043	1,090	4.3%	56	618	674	8.3%
09:00～10:00	32	856	888	3.6%	62	536	598	10.4%
10:00～11:00	35	795	830	4.2%	77	483	560	13.8%
11:00～12:00	40	726	766	5.2%	70	436	506	13.8%
12:00～13:00	41	748	789	5.2%	33	427	460	7.2%
13:00～14:00	57	838	895	6.4%	72	446	518	13.9%
14:00～15:00	53	838	891	5.9%	61	441	502	12.2%
15:00～16:00	40	880	920	4.3%	49	552	601	8.2%
16:00～17:00	39	907	946	4.1%	38	532	570	6.7%
17:00～18:00	34	1,019	1,053	3.2%	26	610	636	4.1%
18:00～19:00	31	951	982	3.2%	10	577	587	1.7%
12時間合計	499	10,621	11,120	4.5%	592	6,423	7,015	8.4%

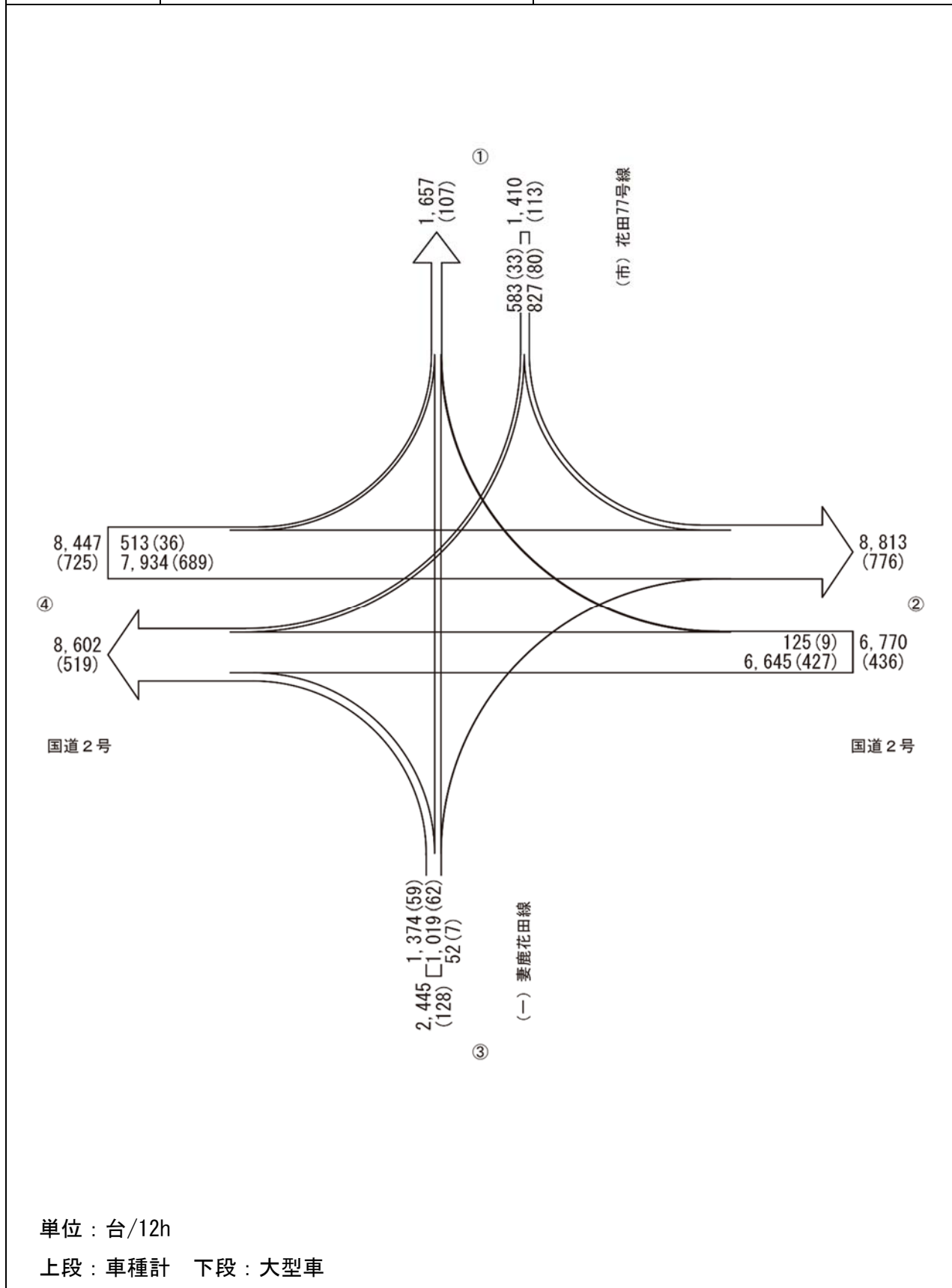
地点75 阿保橋西詰

調査日：令和3年11月17日(水)

	交差点交通量			
	大型車	小型車	合計	大型車 混入率
07:00～08:00	81	1,657	1,738	4.7%
08:00～09:00	106	1,536	1,642	6.5%
09:00～10:00	98	1,287	1,385	7.1%
10:00～11:00	119	1,197	1,316	9.0%
11:00～12:00	108	1,114	1,222	8.8%
12:00～13:00	76	1,114	1,190	6.4%
13:00～14:00	131	1,228	1,359	9.6%
14:00～15:00	109	1,196	1,305	8.4%
15:00～16:00	79	1,335	1,414	5.6%
16:00～17:00	80	1,377	1,457	5.5%
17:00～18:00	61	1,562	1,623	3.8%
18:00～19:00	42	1,472	1,514	2.8%
12時間合計	1,090	16,075	17,165	6.4%

12 時間交通量図

地点 78	市川橋東詰	調査日：令和3年11月17日（水）
-------	-------	-------------------



地点78 市川橋東詰

調査日：令和3年11月17日(水)

	①→②				②→①			
	大型車	小型車	合計	大型車混入率	大型車	小型車	合計	大型車混入率
07:00～08:00	6	119	125	4.8%	0	9	9	0.0%
08:00～09:00	5	57	62	8.1%	2	5	7	28.6%
09:00～10:00	11	44	55	20.0%	1	7	8	12.5%
10:00～11:00	5	65	70	7.1%	0	12	12	0.0%
11:00～12:00	16	54	70	22.9%	4	12	16	25.0%
12:00～13:00	5	59	64	7.8%	0	14	14	0.0%
13:00～14:00	7	62	69	10.1%	1	16	17	5.9%
14:00～15:00	4	47	51	7.8%	0	13	13	0.0%
15:00～16:00	6	43	49	12.2%	1	8	9	11.1%
16:00～17:00	13	71	84	15.5%	0	11	11	0.0%
17:00～18:00	0	88	88	0.0%	0	7	7	0.0%
18:00～19:00	2	38	40	5.0%	0	2	2	0.0%
12時間合計	80	747	827	9.7%	9	116	125	7.2%

	①→④				②→④			
	大型車	小型車	合計	大型車混入率	大型車	小型車	合計	大型車混入率
07:00～08:00	3	53	56	5.4%	35	581	616	5.7%
08:00～09:00	3	57	60	5.0%	27	509	536	5.0%
09:00～10:00	3	41	44	6.8%	43	394	437	9.8%
10:00～11:00	3	45	48	6.3%	46	501	547	8.4%
11:00～12:00	4	58	62	6.5%	43	505	548	7.8%
12:00～13:00	1	51	52	1.9%	48	573	621	7.7%
13:00～14:00	4	45	49	8.2%	49	497	546	9.0%
14:00～15:00	2	50	52	3.8%	49	579	628	7.8%
15:00～16:00	2	24	26	7.7%	33	524	557	5.9%
16:00～17:00	5	31	36	13.9%	24	467	491	4.9%
17:00～18:00	1	42	43	2.3%	15	571	586	2.6%
18:00～19:00	2	53	55	3.6%	15	517	532	2.8%
12時間合計	33	550	583	5.7%	427	6,218	6,645	6.4%

地点78 市川橋東詰

調査日：令和3年11月17日(水)

	③→①				④→①			
	大型車	小型車	合計	大型車混入率	大型車	小型車	合計	大型車混入率
07:00～08:00	8	114	122	6.6%	1	29	30	3.3%
08:00～09:00	4	129	133	3.0%	4	60	64	6.3%
09:00～10:00	6	76	82	7.3%	2	35	37	5.4%
10:00～11:00	5	77	82	6.1%	3	43	46	6.5%
11:00～12:00	3	57	60	5.0%	2	41	43	4.7%
12:00～13:00	2	56	58	3.4%	4	41	45	8.9%
13:00～14:00	12	64	76	15.8%	5	52	57	8.8%
14:00～15:00	4	57	61	6.6%	9	48	57	15.8%
15:00～16:00	6	65	71	8.5%	5	46	51	9.8%
16:00～17:00	7	76	83	8.4%	0	39	39	0.0%
17:00～18:00	3	84	87	3.4%	0	26	26	0.0%
18:00～19:00	2	102	104	1.9%	1	17	18	5.6%
12時間合計	62	957	1,019	6.1%	36	477	513	7.0%

	③→②				④→②			
	大型車	小型車	合計	大型車混入率	大型車	小型車	合計	大型車混入率
07:00～08:00	0	1	1	0.0%	46	738	784	5.9%
08:00～09:00	0	2	2	0.0%	62	581	643	9.6%
09:00～10:00	0	6	6	0.0%	75	564	639	11.7%
10:00～11:00	1	8	9	11.1%	103	561	664	15.5%
11:00～12:00	0	7	7	0.0%	57	465	522	10.9%
12:00～13:00	1	5	6	16.7%	49	468	517	9.5%
13:00～14:00	1	2	3	33.3%	55	569	624	8.8%
14:00～15:00	1	2	3	33.3%	46	655	701	6.6%
15:00～16:00	0	2	2	0.0%	51	629	680	7.5%
16:00～17:00	3	8	11	27.3%	67	701	768	8.7%
17:00～18:00	0	0	0	0.0%	42	674	716	5.9%
18:00～19:00	0	2	2	0.0%	36	640	676	5.3%
12時間合計	7	45	52	13.5%	689	7,245	7,934	8.7%

	③→④			
	大型車	小型車	合計	大型車混入率
07:00～08:00	5	171	176	2.8%
08:00～09:00	1	207	208	0.5%
09:00～10:00	10	124	134	7.5%
10:00～11:00	5	121	126	4.0%
11:00～12:00	4	67	71	5.6%
12:00～13:00	2	70	72	2.8%
13:00～14:00	2	62	64	3.1%
14:00～15:00	7	70	77	9.1%
15:00～16:00	13	68	81	16.0%
16:00～17:00	6	130	136	4.4%
17:00～18:00	2	126	128	1.6%
18:00～19:00	2	99	101	2.0%
12時間合計	59	1,315	1,374	4.3%

地点78 市川橋東詰

調査日：令和3年11月17日(水)

	流入①				流入②			
	大型車	小型車	合計	大型車混入率	大型車	小型車	合計	大型車混入率
07:00～08:00	9	172	181	5.0%	35	590	625	5.6%
08:00～09:00	8	114	122	6.6%	29	514	543	5.3%
09:00～10:00	14	85	99	14.1%	44	401	445	9.9%
10:00～11:00	8	110	118	6.8%	46	513	559	8.2%
11:00～12:00	20	112	132	15.2%	47	517	564	8.3%
12:00～13:00	6	110	116	5.2%	48	587	635	7.6%
13:00～14:00	11	107	118	9.3%	50	513	563	8.9%
14:00～15:00	6	97	103	5.8%	49	592	641	7.6%
15:00～16:00	8	67	75	10.7%	34	532	566	6.0%
16:00～17:00	18	102	120	15.0%	24	478	502	4.8%
17:00～18:00	1	130	131	0.8%	15	578	593	2.5%
18:00～19:00	4	91	95	4.2%	15	519	534	2.8%
12時間合計	113	1,297	1,410	8.0%	436	6,334	6,770	6.4%

	流出①				流出②			
	大型車	小型車	合計	大型車混入率	大型車	小型車	合計	大型車混入率
07:00～08:00	9	152	161	5.6%	52	858	910	5.7%
08:00～09:00	10	194	204	4.9%	67	640	707	9.5%
09:00～10:00	9	118	127	7.1%	86	614	700	12.3%
10:00～11:00	8	132	140	5.7%	109	634	743	14.7%
11:00～12:00	9	110	119	7.6%	73	526	599	12.2%
12:00～13:00	6	111	117	5.1%	55	532	587	9.4%
13:00～14:00	18	132	150	12.0%	63	633	696	9.1%
14:00～15:00	13	118	131	9.9%	51	704	755	6.8%
15:00～16:00	12	119	131	9.2%	57	674	731	7.8%
16:00～17:00	7	126	133	5.3%	83	780	863	9.6%
17:00～18:00	3	117	120	2.5%	42	762	804	5.2%
18:00～19:00	3	121	124	2.4%	38	680	718	5.3%
12時間合計	107	1,550	1,657	6.5%	776	8,037	8,813	8.8%

	断面①				断面②			
	大型車	小型車	合計	大型車混入率	大型車	小型車	合計	大型車混入率
07:00～08:00	18	324	342	5.3%	87	1,448	1,535	5.7%
08:00～09:00	18	308	326	5.5%	96	1,154	1,250	7.7%
09:00～10:00	23	203	226	10.2%	130	1,015	1,145	11.4%
10:00～11:00	16	242	258	6.2%	155	1,147	1,302	11.9%
11:00～12:00	29	222	251	11.6%	120	1,043	1,163	10.3%
12:00～13:00	12	221	233	5.2%	103	1,119	1,222	8.4%
13:00～14:00	29	239	268	10.8%	113	1,146	1,259	9.0%
14:00～15:00	19	215	234	8.1%	100	1,296	1,396	7.2%
15:00～16:00	20	186	206	9.7%	91	1,206	1,297	7.0%
16:00～17:00	25	228	253	9.9%	107	1,258	1,365	7.8%
17:00～18:00	4	247	251	1.6%	57	1,340	1,397	4.1%
18:00～19:00	7	212	219	3.2%	53	1,199	1,252	4.2%
12時間合計	220	2,847	3,067	7.2%	1,212	14,371	15,583	7.8%

地点78 市川橋東詰

調査日：令和3年11月17日(水)

	流入③				流入④			
	大型車	小型車	合計	大型車混入率	大型車	小型車	合計	大型車混入率
07:00～08:00	13	286	299	4.3%	47	767	814	5.8%
08:00～09:00	5	338	343	1.5%	66	641	707	9.3%
09:00～10:00	16	206	222	7.2%	77	599	676	11.4%
10:00～11:00	11	206	217	5.1%	106	604	710	14.9%
11:00～12:00	7	131	138	5.1%	59	506	565	10.4%
12:00～13:00	5	131	136	3.7%	53	509	562	9.4%
13:00～14:00	15	128	143	10.5%	60	621	681	8.8%
14:00～15:00	12	129	141	8.5%	55	703	758	7.3%
15:00～16:00	19	135	154	12.3%	56	675	731	7.7%
16:00～17:00	16	214	230	7.0%	67	740	807	8.3%
17:00～18:00	5	210	215	2.3%	42	700	742	5.7%
18:00～19:00	4	203	207	1.9%	37	657	694	5.3%
12時間合計	128	2,317	2,445	5.2%	725	7,722	8,447	8.6%

	流出④			
	大型車	小型車	合計	大型車混入率
07:00～08:00	43	805	848	5.1%
08:00～09:00	31	773	804	3.9%
09:00～10:00	56	559	615	9.1%
10:00～11:00	54	667	721	7.5%
11:00～12:00	51	630	681	7.5%
12:00～13:00	51	694	745	6.8%
13:00～14:00	55	604	659	8.3%
14:00～15:00	58	699	757	7.7%
15:00～16:00	48	616	664	7.2%
16:00～17:00	35	628	663	5.3%
17:00～18:00	18	739	757	2.4%
18:00～19:00	19	669	688	2.8%
12時間合計	519	8,083	8,602	6.0%

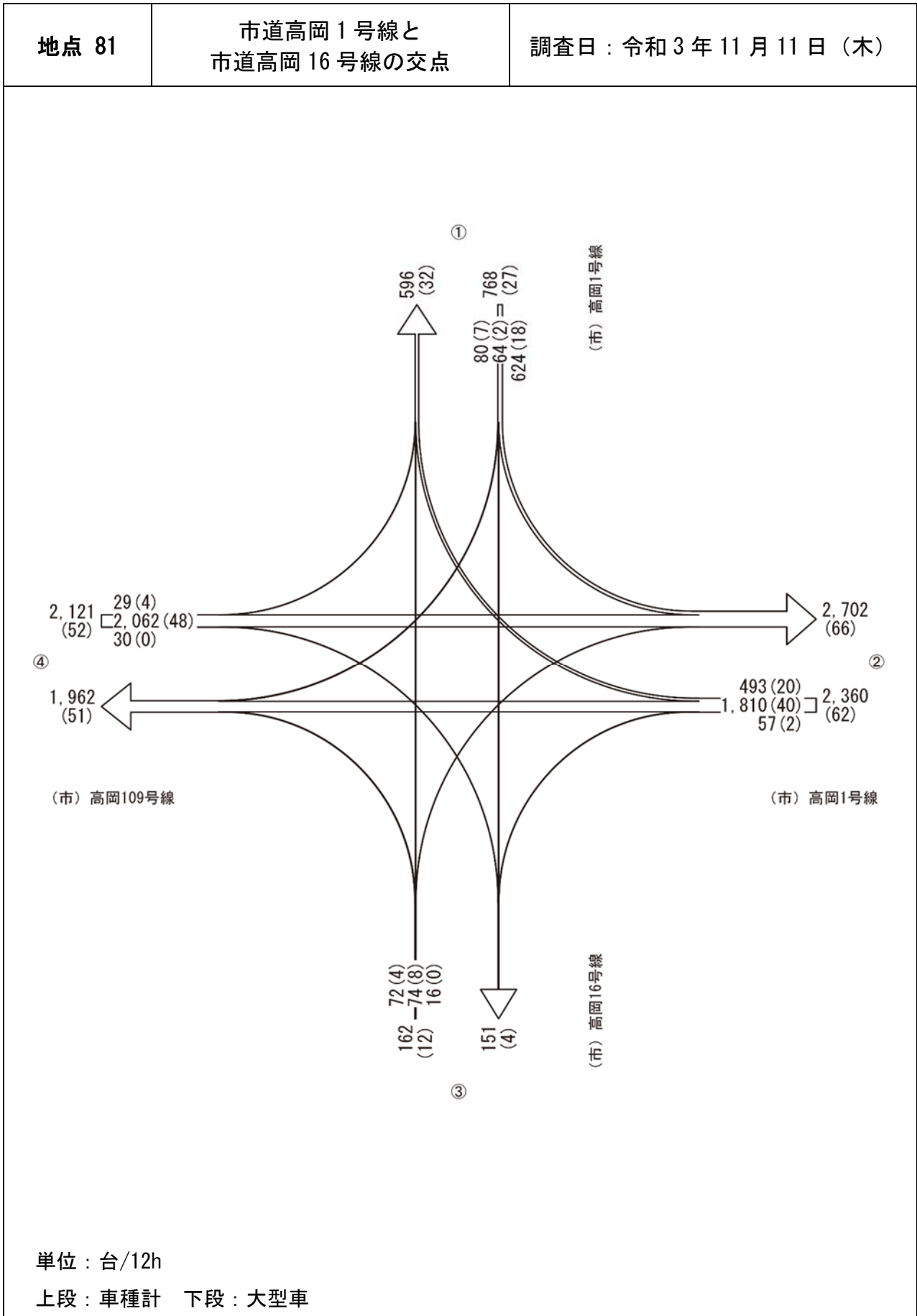
	断面③				断面④			
	大型車	小型車	合計	大型車混入率	大型車	小型車	合計	大型車混入率
07:00～08:00	13	286	299	4.3%	90	1,572	1,662	5.4%
08:00～09:00	5	338	343	1.5%	97	1,414	1,511	6.4%
09:00～10:00	16	206	222	7.2%	133	1,158	1,291	10.3%
10:00～11:00	11	206	217	5.1%	160	1,271	1,431	11.2%
11:00～12:00	7	131	138	5.1%	110	1,136	1,246	8.8%
12:00～13:00	5	131	136	3.7%	104	1,203	1,307	8.0%
13:00～14:00	15	128	143	10.5%	115	1,225	1,340	8.6%
14:00～15:00	12	129	141	8.5%	113	1,402	1,515	7.5%
15:00～16:00	19	135	154	12.3%	104	1,291	1,395	7.5%
16:00～17:00	16	214	230	7.0%	102	1,368	1,470	6.9%
17:00～18:00	5	210	215	2.3%	60	1,439	1,499	4.0%
18:00～19:00	4	203	207	1.9%	56	1,326	1,382	4.1%
12時間合計	128	2,317	2,445	5.2%	1,244	15,805	17,049	7.3%

地点78 市川橋東詰

調査日：令和3年11月17日(水)

	交差点交通量			
	大型車	小型車	合計	大型車 混入率
07:00～08:00	104	1,815	1,919	5.4%
08:00～09:00	108	1,607	1,715	6.3%
09:00～10:00	151	1,291	1,442	10.5%
10:00～11:00	171	1,433	1,604	10.7%
11:00～12:00	133	1,266	1,399	9.5%
12:00～13:00	112	1,337	1,449	7.7%
13:00～14:00	136	1,369	1,505	9.0%
14:00～15:00	122	1,521	1,643	7.4%
15:00～16:00	117	1,409	1,526	7.7%
16:00～17:00	125	1,534	1,659	7.5%
17:00～18:00	63	1,618	1,681	3.7%
18:00～19:00	60	1,470	1,530	3.9%
12時間合計	1,402	17,670	19,072	7.4%

12 時間交通量図



地点81 市道高岡1号線と市道高岡16号線の交点

調査日: 令和3年11月11日(木)

	①→②				②→①			
	大型車	小型車	合計	大型車混入率	大型車	小型車	合計	大型車混入率
07:00~08:00	1	80	81	1.2%	1	40	41	2.4%
08:00~09:00	2	79	81	2.5%	1	32	33	3.0%
09:00~10:00	1	43	44	2.3%	4	30	34	11.8%
10:00~11:00	0	36	36	0.0%	1	19	20	5.0%
11:00~12:00	2	41	43	4.7%	1	39	40	2.5%
12:00~13:00	2	41	43	4.7%	0	39	39	0.0%
13:00~14:00	1	48	49	2.0%	3	24	27	11.1%
14:00~15:00	1	26	27	3.7%	1	30	31	3.2%
15:00~16:00	2	49	51	3.9%	1	31	32	3.1%
16:00~17:00	2	66	68	2.9%	4	57	61	6.6%
17:00~18:00	3	51	54	5.6%	2	64	66	3.0%
18:00~19:00	1	46	47	2.1%	1	68	69	1.4%
12時間合計	18	606	624	2.9%	20	473	493	4.1%

	①→③				②→③			
	大型車	小型車	合計	大型車混入率	大型車	小型車	合計	大型車混入率
07:00~08:00	0	5	5	0.0%	0	27	27	0.0%
08:00~09:00	0	2	2	0.0%	0	2	2	0.0%
09:00~10:00	0	5	5	0.0%	0	10	10	0.0%
10:00~11:00	0	4	4	0.0%	0	0	0	0.0%
11:00~12:00	0	6	6	0.0%	2	1	3	66.7%
12:00~13:00	0	6	6	0.0%	0	2	2	0.0%
13:00~14:00	0	7	7	0.0%	0	0	0	0.0%
14:00~15:00	0	5	5	0.0%	0	1	1	0.0%
15:00~16:00	2	6	8	25.0%	0	2	2	0.0%
16:00~17:00	0	4	4	0.0%	0	6	6	0.0%
17:00~18:00	0	6	6	0.0%	0	1	1	0.0%
18:00~19:00	0	6	6	0.0%	0	3	3	0.0%
12時間合計	2	62	64	3.1%	2	55	57	3.5%

	①→④				②→④			
	大型車	小型車	合計	大型車混入率	大型車	小型車	合計	大型車混入率
07:00~08:00	3	2	5	60.0%	2	120	122	1.6%
08:00~09:00	0	3	3	0.0%	2	132	134	1.5%
09:00~10:00	0	10	10	0.0%	3	110	113	2.7%
10:00~11:00	0	5	5	0.0%	3	110	113	2.7%
11:00~12:00	0	10	10	0.0%	7	103	110	6.4%
12:00~13:00	1	7	8	12.5%	2	114	116	1.7%
13:00~14:00	0	7	7	0.0%	5	116	121	4.1%
14:00~15:00	0	0	0	0.0%	4	98	102	3.9%
15:00~16:00	0	6	6	0.0%	5	116	121	4.1%
16:00~17:00	3	11	14	21.4%	2	214	216	0.9%
17:00~18:00	0	5	5	0.0%	2	317	319	0.6%
18:00~19:00	0	7	7	0.0%	3	220	223	1.3%
12時間合計	7	73	80	8.8%	40	1,770	1,810	2.2%

地点81 市道高岡1号線と市道高岡16号線の交点

調査日: 令和3年11月11日(木)

	③→①				④→①			
	大型車	小型車	合計	大型車混入率	大型車	小型車	合計	大型車混入率
07:00~08:00	0	19	19	0.0%	0	1	1	0.0%
08:00~09:00	0	5	5	0.0%	0	1	1	0.0%
09:00~10:00	0	6	6	0.0%	0	4	4	0.0%
10:00~11:00	0	1	1	0.0%	0	2	2	0.0%
11:00~12:00	3	6	9	33.3%	1	2	3	33.3%
12:00~13:00	3	5	8	37.5%	1	3	4	25.0%
13:00~14:00	0	2	2	0.0%	0	1	1	0.0%
14:00~15:00	0	3	3	0.0%	1	2	3	33.3%
15:00~16:00	1	5	6	16.7%	0	3	3	0.0%
16:00~17:00	1	5	6	16.7%	1	4	5	20.0%
17:00~18:00	0	4	4	0.0%	0	0	0	0.0%
18:00~19:00	0	5	5	0.0%	0	2	2	0.0%
12時間合計	8	66	74	10.8%	4	25	29	13.8%

	③→②				④→②			
	大型車	小型車	合計	大型車混入率	大型車	小型車	合計	大型車混入率
07:00~08:00	0	2	2	0.0%	10	360	370	2.7%
08:00~09:00	0	0	0	0.0%	13	367	380	3.4%
09:00~10:00	0	0	0	0.0%	2	193	195	1.0%
10:00~11:00	0	3	3	0.0%	1	107	108	0.9%
11:00~12:00	0	0	0	0.0%	3	102	105	2.9%
12:00~13:00	0	2	2	0.0%	1	125	126	0.8%
13:00~14:00	0	1	1	0.0%	3	105	108	2.8%
14:00~15:00	0	0	0	0.0%	3	107	110	2.7%
15:00~16:00	0	1	1	0.0%	3	102	105	2.9%
16:00~17:00	0	1	1	0.0%	4	154	158	2.5%
17:00~18:00	0	2	2	0.0%	4	167	171	2.3%
18:00~19:00	0	4	4	0.0%	1	125	126	0.8%
12時間合計	0	16	16	0.0%	48	2,014	2,062	2.3%

	③→④				④→③			
	大型車	小型車	合計	大型車混入率	大型車	小型車	合計	大型車混入率
07:00~08:00	1	28	29	3.4%	0	0	0	0.0%
08:00~09:00	0	10	10	0.0%	0	3	3	0.0%
09:00~10:00	0	3	3	0.0%	0	1	1	0.0%
10:00~11:00	0	1	1	0.0%	0	1	1	0.0%
11:00~12:00	2	6	8	25.0%	0	4	4	0.0%
12:00~13:00	0	4	4	0.0%	0	4	4	0.0%
13:00~14:00	0	1	1	0.0%	0	3	3	0.0%
14:00~15:00	0	4	4	0.0%	0	0	0	0.0%
15:00~16:00	0	4	4	0.0%	0	3	3	0.0%
16:00~17:00	0	5	5	0.0%	0	6	6	0.0%
17:00~18:00	0	0	0	0.0%	0	3	3	0.0%
18:00~19:00	1	2	3	33.3%	0	2	2	0.0%
12時間合計	4	68	72	5.6%	0	30	30	0.0%

地点81 市道高岡1号線と市道高岡16号線の交点

調査日: 令和3年11月11日(木)

	流入①				流入②			
	大型車	小型車	合計	大型車混入率	大型車	小型車	合計	大型車混入率
07:00~08:00	4	87	91	4.4%	3	187	190	1.6%
08:00~09:00	2	84	86	2.3%	3	166	169	1.8%
09:00~10:00	1	58	59	1.7%	7	150	157	4.5%
10:00~11:00	0	45	45	0.0%	4	129	133	3.0%
11:00~12:00	2	57	59	3.4%	10	143	153	6.5%
12:00~13:00	3	54	57	5.3%	2	155	157	1.3%
13:00~14:00	1	62	63	1.6%	8	140	148	5.4%
14:00~15:00	1	31	32	3.1%	5	129	134	3.7%
15:00~16:00	4	61	65	6.2%	6	149	155	3.9%
16:00~17:00	5	81	86	5.8%	6	277	283	2.1%
17:00~18:00	3	62	65	4.6%	4	382	386	1.0%
18:00~19:00	1	59	60	1.7%	4	291	295	1.4%
12時間合計	27	741	768	3.5%	62	2,298	2,360	2.6%

	流出①				流出②			
	大型車	小型車	合計	大型車混入率	大型車	小型車	合計	大型車混入率
07:00~08:00	1	60	61	1.6%	11	442	453	2.4%
08:00~09:00	1	38	39	2.6%	15	446	461	3.3%
09:00~10:00	4	40	44	9.1%	3	236	239	1.3%
10:00~11:00	1	22	23	4.3%	1	146	147	0.7%
11:00~12:00	5	47	52	9.6%	5	143	148	3.4%
12:00~13:00	4	47	51	7.8%	3	168	171	1.8%
13:00~14:00	3	27	30	10.0%	4	154	158	2.5%
14:00~15:00	2	35	37	5.4%	4	133	137	2.9%
15:00~16:00	2	39	41	4.9%	5	152	157	3.2%
16:00~17:00	6	66	72	8.3%	6	221	227	2.6%
17:00~18:00	2	68	70	2.9%	7	220	227	3.1%
18:00~19:00	1	75	76	1.3%	2	175	177	1.1%
12時間合計	32	564	596	5.4%	66	2,636	2,702	2.4%

	断面①				断面②			
	大型車	小型車	合計	大型車混入率	大型車	小型車	合計	大型車混入率
07:00~08:00	5	147	152	3.3%	14	629	643	2.2%
08:00~09:00	3	122	125	2.4%	18	612	630	2.9%
09:00~10:00	5	98	103	4.9%	10	386	396	2.5%
10:00~11:00	1	67	68	1.5%	5	275	280	1.8%
11:00~12:00	7	104	111	6.3%	15	286	301	5.0%
12:00~13:00	7	101	108	6.5%	5	323	328	1.5%
13:00~14:00	4	89	93	4.3%	12	294	306	3.9%
14:00~15:00	3	66	69	4.3%	9	262	271	3.3%
15:00~16:00	6	100	106	5.7%	11	301	312	3.5%
16:00~17:00	11	147	158	7.0%	12	498	510	2.4%
17:00~18:00	5	130	135	3.7%	11	602	613	1.8%
18:00~19:00	2	134	136	1.5%	6	466	472	1.3%
12時間合計	59	1,305	1,364	4.3%	128	4,934	5,062	2.5%

地点81 市道高岡1号線と市道高岡16号線の交点

調査日: 令和3年11月11日(木)

	流入③				流入④			
	大型車	小型車	合計	大型車混入率	大型車	小型車	合計	大型車混入率
07:00~08:00	1	49	50	2.0%	10	361	371	2.7%
08:00~09:00	0	15	15	0.0%	13	371	384	3.4%
09:00~10:00	0	9	9	0.0%	2	198	200	1.0%
10:00~11:00	0	5	5	0.0%	1	110	111	0.9%
11:00~12:00	5	12	17	29.4%	4	108	112	3.6%
12:00~13:00	3	11	14	21.4%	2	132	134	1.5%
13:00~14:00	0	4	4	0.0%	3	109	112	2.7%
14:00~15:00	0	7	7	0.0%	4	109	113	3.5%
15:00~16:00	1	10	11	9.1%	3	108	111	2.7%
16:00~17:00	1	11	12	8.3%	5	164	169	3.0%
17:00~18:00	0	6	6	0.0%	4	170	174	2.3%
18:00~19:00	1	11	12	8.3%	1	129	130	0.8%
12時間合計	12	150	162	7.4%	52	2,069	2,121	2.5%

	流出③				流出④			
	大型車	小型車	合計	大型車混入率	大型車	小型車	合計	大型車混入率
07:00~08:00	0	32	32	0.0%	6	150	156	3.8%
08:00~09:00	0	7	7	0.0%	2	145	147	1.4%
09:00~10:00	0	16	16	0.0%	3	123	126	2.4%
10:00~11:00	0	5	5	0.0%	3	116	119	2.5%
11:00~12:00	2	11	13	15.4%	9	119	128	7.0%
12:00~13:00	0	12	12	0.0%	3	125	128	2.3%
13:00~14:00	0	10	10	0.0%	5	124	129	3.9%
14:00~15:00	0	6	6	0.0%	4	102	106	3.8%
15:00~16:00	2	11	13	15.4%	5	126	131	3.8%
16:00~17:00	0	16	16	0.0%	5	230	235	2.1%
17:00~18:00	0	10	10	0.0%	2	322	324	0.6%
18:00~19:00	0	11	11	0.0%	4	229	233	1.7%
12時間合計	4	147	151	2.6%	51	1,911	1,962	2.6%

	断面③				断面④			
	大型車	小型車	合計	大型車混入率	大型車	小型車	合計	大型車混入率
07:00~08:00	1	81	82	1.2%	16	511	527	3.0%
08:00~09:00	0	22	22	0.0%	15	516	531	2.8%
09:00~10:00	0	25	25	0.0%	5	321	326	1.5%
10:00~11:00	0	10	10	0.0%	4	226	230	1.7%
11:00~12:00	7	23	30	23.3%	13	227	240	5.4%
12:00~13:00	3	23	26	11.5%	5	257	262	1.9%
13:00~14:00	0	14	14	0.0%	8	233	241	3.3%
14:00~15:00	0	13	13	0.0%	8	211	219	3.7%
15:00~16:00	3	21	24	12.5%	8	234	242	3.3%
16:00~17:00	1	27	28	3.6%	10	394	404	2.5%
17:00~18:00	0	16	16	0.0%	6	492	498	1.2%
18:00~19:00	1	22	23	4.3%	5	358	363	1.4%
12時間合計	16	297	313	5.1%	103	3,980	4,083	2.5%

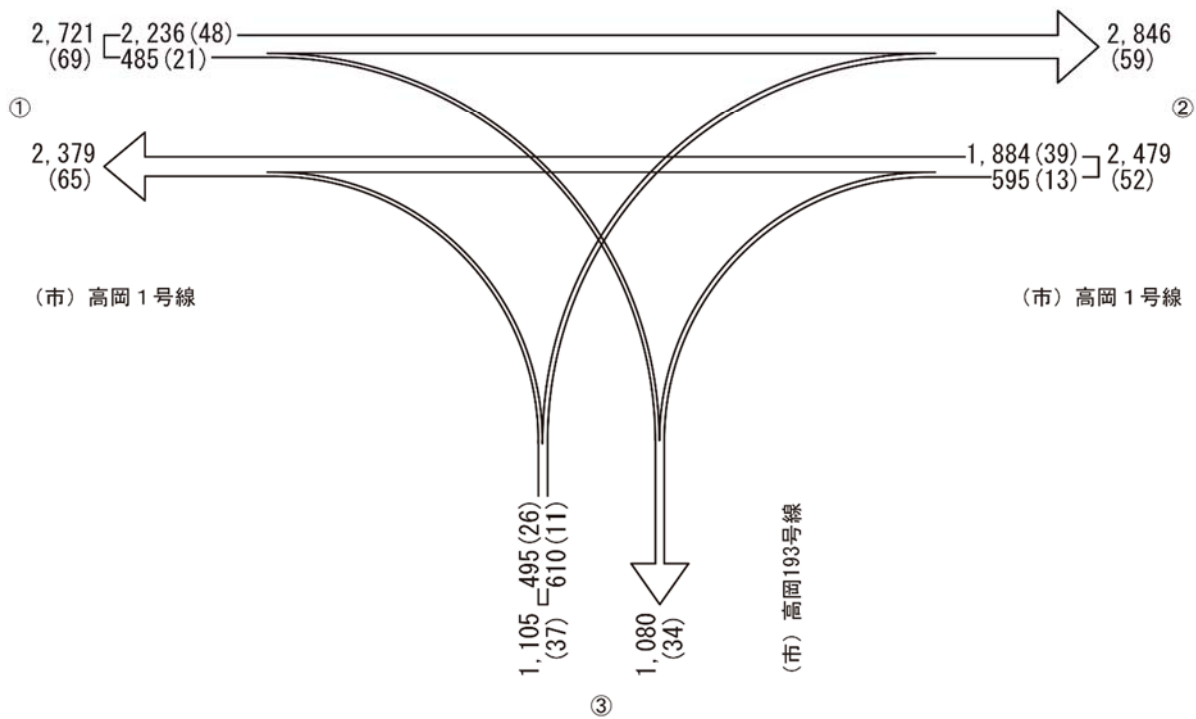
地点81 市道高岡1号線と市道高岡16号線の交点

調査日: 令和3年11月11日(木)

	交差点交通量			
	大型車	小型車	合計	大型車 混入率
07:00~08:00	18	684	702	2.6%
08:00~09:00	18	636	654	2.8%
09:00~10:00	10	415	425	2.4%
10:00~11:00	5	289	294	1.7%
11:00~12:00	21	320	341	6.2%
12:00~13:00	10	352	362	2.8%
13:00~14:00	12	315	327	3.7%
14:00~15:00	10	276	286	3.5%
15:00~16:00	14	328	342	4.1%
16:00~17:00	17	533	550	3.1%
17:00~18:00	11	620	631	1.7%
18:00~19:00	7	490	497	1.4%
12時間合計	153	5,258	5,411	2.8%

12 時間交通量図

<p>地点 82</p>	<p>市道高岡 1 号線と 市道高岡 193 号線の交点</p>	<p>調査日：令和 3 年 11 月 11 日（木）</p>
--------------	--------------------------------------	--------------------------------



単位：台/12h

上段：車種計 下段：大型車

地点82 市道高岡1号線と市道高岡193号線の交点

調査日: 令和3年11月11日(木)

	①→②				②→①			
	大型車	小型車	合計	大型車混入率	大型車	小型車	合計	大型車混入率
07:00~08:00	3	374	377	0.8%	2	164	166	1.2%
08:00~09:00	9	382	391	2.3%	2	119	121	1.7%
09:00~10:00	1	208	209	0.5%	2	110	112	1.8%
10:00~11:00	3	148	151	2.0%	3	95	98	3.1%
11:00~12:00	4	106	110	3.6%	6	127	133	4.5%
12:00~13:00	2	143	145	1.4%	0	123	123	0.0%
13:00~14:00	6	108	114	5.3%	4	117	121	3.3%
14:00~15:00	3	92	95	3.2%	5	92	97	5.2%
15:00~16:00	5	119	124	4.0%	3	120	123	2.4%
16:00~17:00	6	178	184	3.3%	4	213	217	1.8%
17:00~18:00	5	187	192	2.6%	5	322	327	1.5%
18:00~19:00	1	143	144	0.7%	3	243	246	1.2%
12時間合計	48	2,188	2,236	2.1%	39	1,845	1,884	2.1%

	①→③				②→③			
	大型車	小型車	合計	大型車混入率	大型車	小型車	合計	大型車混入率
07:00~08:00	1	73	74	1.4%	1	66	67	1.5%
08:00~09:00	7	71	78	9.0%	3	47	50	6.0%
09:00~10:00	4	35	39	10.3%	1	36	37	2.7%
10:00~11:00	2	20	22	9.1%	1	29	30	3.3%
11:00~12:00	0	35	35	0.0%	0	46	46	0.0%
12:00~13:00	0	32	32	0.0%	0	43	43	0.0%
13:00~14:00	3	32	35	8.6%	3	35	38	7.9%
14:00~15:00	1	29	30	3.3%	1	41	42	2.4%
15:00~16:00	1	30	31	3.2%	1	45	46	2.2%
16:00~17:00	1	39	40	2.5%	0	64	64	0.0%
17:00~18:00	0	34	34	0.0%	1	82	83	1.2%
18:00~19:00	1	34	35	2.9%	1	48	49	2.0%
12時間合計	21	464	485	4.3%	13	582	595	2.2%

地点82 市道高岡1号線と市道高岡193号線の交点

調査日: 令和3年11月11日(木)

	③→①			
	大型車	小型車	合計	大型車混入率
07:00~08:00	1	19	20	5.0%
08:00~09:00	2	49	51	3.9%
09:00~10:00	1	37	38	2.6%
10:00~11:00	2	23	25	8.0%
11:00~12:00	4	28	32	12.5%
12:00~13:00	2	28	30	6.7%
13:00~14:00	5	30	35	14.3%
14:00~15:00	0	32	32	0.0%
15:00~16:00	3	44	47	6.4%
16:00~17:00	2	70	72	2.8%
17:00~18:00	3	61	64	4.7%
18:00~19:00	1	48	49	2.0%
12時間合計	26	469	495	5.3%

	③→②			
	大型車	小型車	合計	大型車混入率
07:00~08:00	0	42	42	0.0%
08:00~09:00	2	80	82	2.4%
09:00~10:00	2	58	60	3.3%
10:00~11:00	0	56	56	0.0%
11:00~12:00	1	38	39	2.6%
12:00~13:00	1	37	38	2.6%
13:00~14:00	0	46	46	0.0%
14:00~15:00	0	30	30	0.0%
15:00~16:00	0	36	36	0.0%
16:00~17:00	0	56	56	0.0%
17:00~18:00	3	79	82	3.7%
18:00~19:00	2	41	43	4.7%
12時間合計	11	599	610	1.8%

地点82 市道高岡1号線と市道高岡193号線の交点

調査日: 令和3年11月11日(木)

	流入①				流入②			
	大型車	小型車	合計	大型車混入率	大型車	小型車	合計	大型車混入率
07:00~08:00	4	447	451	0.9%	3	230	233	1.3%
08:00~09:00	16	453	469	3.4%	5	166	171	2.9%
09:00~10:00	5	243	248	2.0%	3	146	149	2.0%
10:00~11:00	5	168	173	2.9%	4	124	128	3.1%
11:00~12:00	4	141	145	2.8%	6	173	179	3.4%
12:00~13:00	2	175	177	1.1%	0	166	166	0.0%
13:00~14:00	9	140	149	6.0%	7	152	159	4.4%
14:00~15:00	4	121	125	3.2%	6	133	139	4.3%
15:00~16:00	6	149	155	3.9%	4	165	169	2.4%
16:00~17:00	7	217	224	3.1%	4	277	281	1.4%
17:00~18:00	5	221	226	2.2%	6	404	410	1.5%
18:00~19:00	2	177	179	1.1%	4	291	295	1.4%
12時間合計	69	2,652	2,721	2.5%	52	2,427	2,479	2.1%

	流出①				流出②			
	大型車	小型車	合計	大型車混入率	大型車	小型車	合計	大型車混入率
07:00~08:00	3	183	186	1.6%	3	416	419	0.7%
08:00~09:00	4	168	172	2.3%	11	462	473	2.3%
09:00~10:00	3	147	150	2.0%	3	266	269	1.1%
10:00~11:00	5	118	123	4.1%	3	204	207	1.4%
11:00~12:00	10	155	165	6.1%	5	144	149	3.4%
12:00~13:00	2	151	153	1.3%	3	180	183	1.6%
13:00~14:00	9	147	156	5.8%	6	154	160	3.8%
14:00~15:00	5	124	129	3.9%	3	122	125	2.4%
15:00~16:00	6	164	170	3.5%	5	155	160	3.1%
16:00~17:00	6	283	289	2.1%	6	234	240	2.5%
17:00~18:00	8	383	391	2.0%	8	266	274	2.9%
18:00~19:00	4	291	295	1.4%	3	184	187	1.6%
12時間合計	65	2,314	2,379	2.7%	59	2,787	2,846	2.1%

	断面①				断面②			
	大型車	小型車	合計	大型車混入率	大型車	小型車	合計	大型車混入率
07:00~08:00	7	630	637	1.1%	6	646	652	0.9%
08:00~09:00	20	621	641	3.1%	16	628	644	2.5%
09:00~10:00	8	390	398	2.0%	6	412	418	1.4%
10:00~11:00	10	286	296	3.4%	7	328	335	2.1%
11:00~12:00	14	296	310	4.5%	11	317	328	3.4%
12:00~13:00	4	326	330	1.2%	3	346	349	0.9%
13:00~14:00	18	287	305	5.9%	13	306	319	4.1%
14:00~15:00	9	245	254	3.5%	9	255	264	3.4%
15:00~16:00	12	313	325	3.7%	9	320	329	2.7%
16:00~17:00	13	500	513	2.5%	10	511	521	1.9%
17:00~18:00	13	604	617	2.1%	14	670	684	2.0%
18:00~19:00	6	468	474	1.3%	7	475	482	1.5%
12時間合計	134	4,966	5,100	2.6%	111	5,214	5,325	2.1%

地点82 市道高岡1号線と市道高岡193号線の交点

調査日: 令和3年11月11日(木)

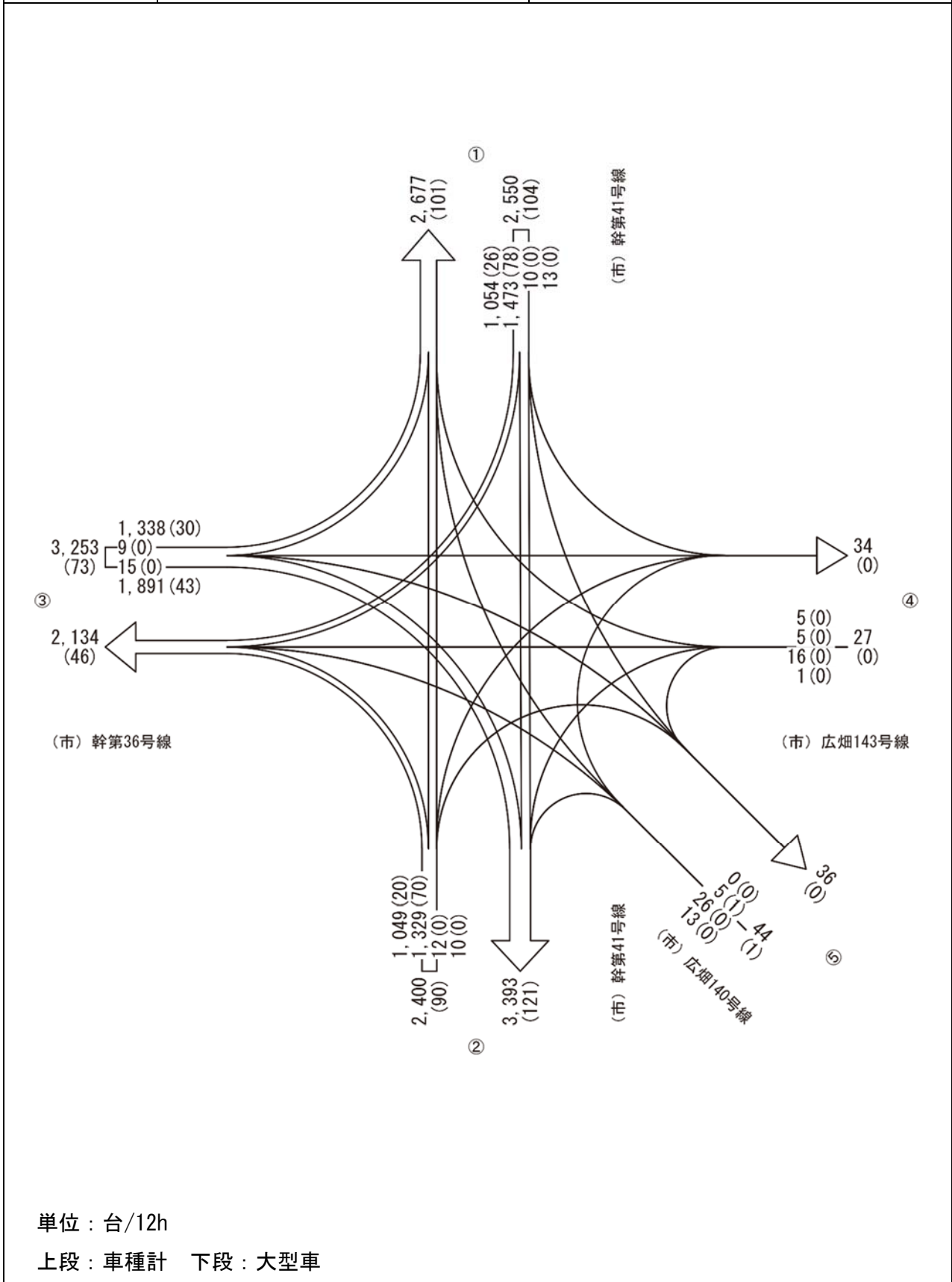
	流入③				交差点交通量			
	大型車	小型車	合計	大型車混入率	大型車	小型車	合計	大型車混入率
07:00~08:00	1	61	62	1.6%	8	738	746	1.1%
08:00~09:00	4	129	133	3.0%	25	748	773	3.2%
09:00~10:00	3	95	98	3.1%	11	484	495	2.2%
10:00~11:00	2	79	81	2.5%	11	371	382	2.9%
11:00~12:00	5	66	71	7.0%	15	380	395	3.8%
12:00~13:00	3	65	68	4.4%	5	406	411	1.2%
13:00~14:00	5	76	81	6.2%	21	368	389	5.4%
14:00~15:00	0	62	62	0.0%	10	316	326	3.1%
15:00~16:00	3	80	83	3.6%	13	394	407	3.2%
16:00~17:00	2	126	128	1.6%	13	620	633	2.1%
17:00~18:00	6	140	146	4.1%	17	765	782	2.2%
18:00~19:00	3	89	92	3.3%	9	557	566	1.6%
12時間合計	37	1,068	1,105	3.3%	158	6,147	6,305	2.5%

	流出③			
	大型車	小型車	合計	大型車混入率
07:00~08:00	2	139	141	1.4%
08:00~09:00	10	118	128	7.8%
09:00~10:00	5	71	76	6.6%
10:00~11:00	3	49	52	5.8%
11:00~12:00	0	81	81	0.0%
12:00~13:00	0	75	75	0.0%
13:00~14:00	6	67	73	8.2%
14:00~15:00	2	70	72	2.8%
15:00~16:00	2	75	77	2.6%
16:00~17:00	1	103	104	1.0%
17:00~18:00	1	116	117	0.9%
18:00~19:00	2	82	84	2.4%
12時間合計	34	1,046	1,080	3.1%

	断面③			
	大型車	小型車	合計	大型車混入率
07:00~08:00	3	200	203	1.5%
08:00~09:00	14	247	261	5.4%
09:00~10:00	8	166	174	4.6%
10:00~11:00	5	128	133	3.8%
11:00~12:00	5	147	152	3.3%
12:00~13:00	3	140	143	2.1%
13:00~14:00	11	143	154	7.1%
14:00~15:00	2	132	134	1.5%
15:00~16:00	5	155	160	3.1%
16:00~17:00	3	229	232	1.3%
17:00~18:00	7	256	263	2.7%
18:00~19:00	5	171	176	2.8%
12時間合計	71	2,114	2,185	3.2%

12 時間交通量図

地点 83	広畑小学校南	調査日：令和3年11月16日（火）
-------	--------	-------------------



	①→②				①→⑤			
	大型車	小型車	合計	大型車混入率	大型車	小型車	合計	大型車混入率
07:00~08:00	7	261	268	2.6%	0	0	0	0.0%
08:00~09:00	7	154	161	4.3%	0	0	0	0.0%
09:00~10:00	15	113	128	11.7%	0	0	0	0.0%
10:00~11:00	6	125	131	4.6%	0	1	1	0.0%
11:00~12:00	6	95	101	5.9%	0	1	1	0.0%
12:00~13:00	9	117	126	7.1%	0	0	0	0.0%
13:00~14:00	11	112	123	8.9%	0	2	2	0.0%
14:00~15:00	7	93	100	7.0%	0	0	0	0.0%
15:00~16:00	4	86	90	4.4%	0	0	0	0.0%
16:00~17:00	2	81	83	2.4%	0	4	4	0.0%
17:00~18:00	2	90	92	2.2%	0	1	1	0.0%
18:00~19:00	2	68	70	2.9%	0	1	1	0.0%
12時間合計	78	1,395	1,473	5.3%	0	10	10	0.0%

	①→③			
	大型車	小型車	合計	大型車混入率
07:00~08:00	3	113	116	2.6%
08:00~09:00	2	123	125	1.6%
09:00~10:00	3	67	70	4.3%
10:00~11:00	3	58	61	4.9%
11:00~12:00	1	70	71	1.4%
12:00~13:00	1	64	65	1.5%
13:00~14:00	4	61	65	6.2%
14:00~15:00	1	73	74	1.4%
15:00~16:00	3	85	88	3.4%
16:00~17:00	2	99	101	2.0%
17:00~18:00	0	116	116	0.0%
18:00~19:00	3	99	102	2.9%
12時間合計	26	1,028	1,054	2.5%

	①→④			
	大型車	小型車	合計	大型車混入率
07:00~08:00	0	1	1	0.0%
08:00~09:00	0	6	6	0.0%
09:00~10:00	0	0	0	0.0%
10:00~11:00	0	2	2	0.0%
11:00~12:00	0	0	0	0.0%
12:00~13:00	0	1	1	0.0%
13:00~14:00	0	0	0	0.0%
14:00~15:00	0	0	0	0.0%
15:00~16:00	0	2	2	0.0%
16:00~17:00	0	1	1	0.0%
17:00~18:00	0	0	0	0.0%
18:00~19:00	0	0	0	0.0%
12時間合計	0	13	13	0.0%

地点83 広畑小学校南

調査日:令和3年11月16日(火)

	②→①				②→⑤			
	大型車	小型車	合計	大型車混入率	大型車	小型車	合計	大型車混入率
07:00~08:00	2	60	62	3.2%	0	0	0	0.0%
08:00~09:00	7	72	79	8.9%	0	2	2	0.0%
09:00~10:00	9	76	85	10.6%	0	0	0	0.0%
10:00~11:00	8	108	116	6.9%	0	0	0	0.0%
11:00~12:00	6	105	111	5.4%	0	1	1	0.0%
12:00~13:00	11	125	136	8.1%	0	0	0	0.0%
13:00~14:00	4	90	94	4.3%	0	2	2	0.0%
14:00~15:00	7	95	102	6.9%	0	1	1	0.0%
15:00~16:00	9	135	144	6.3%	0	1	1	0.0%
16:00~17:00	3	116	119	2.5%	0	0	0	0.0%
17:00~18:00	1	164	165	0.6%	0	3	3	0.0%
18:00~19:00	3	113	116	2.6%	0	0	0	0.0%
12時間合計	70	1,259	1,329	5.3%	0	10	10	0.0%

	②→③			
	大型車	小型車	合計	大型車混入率
07:00~08:00	2	37	39	5.1%
08:00~09:00	2	56	58	3.4%
09:00~10:00	2	57	59	3.4%
10:00~11:00	3	81	84	3.6%
11:00~12:00	1	102	103	1.0%
12:00~13:00	3	86	89	3.4%
13:00~14:00	1	80	81	1.2%
14:00~15:00	1	81	82	1.2%
15:00~16:00	4	112	116	3.4%
16:00~17:00	0	92	92	0.0%
17:00~18:00	0	123	123	0.0%
18:00~19:00	1	122	123	0.8%
12時間合計	20	1,029	1,049	1.9%

	②→④			
	大型車	小型車	合計	大型車混入率
07:00~08:00	0	0	0	0.0%
08:00~09:00	0	0	0	0.0%
09:00~10:00	0	1	1	0.0%
10:00~11:00	0	2	2	0.0%
11:00~12:00	0	2	2	0.0%
12:00~13:00	0	1	1	0.0%
13:00~14:00	0	2	2	0.0%
14:00~15:00	0	0	0	0.0%
15:00~16:00	0	2	2	0.0%
16:00~17:00	0	0	0	0.0%
17:00~18:00	0	1	1	0.0%
18:00~19:00	0	1	1	0.0%
12時間合計	0	12	12	0.0%

地点83 広畑小学校南

調査日:令和3年11月16日(火)

	③→①				③→⑤			
	大型車	小型車	合計	大型車混入率	大型車	小型車	合計	大型車混入率
07:00~08:00	2	208	210	1.0%	0	0	0	0.0%
08:00~09:00	2	165	167	1.2%	0	1	1	0.0%
09:00~10:00	6	100	106	5.7%	0	0	0	0.0%
10:00~11:00	3	63	66	4.5%	0	3	3	0.0%
11:00~12:00	3	75	78	3.8%	0	0	0	0.0%
12:00~13:00	1	68	69	1.4%	0	1	1	0.0%
13:00~14:00	4	54	58	6.9%	0	2	2	0.0%
14:00~15:00	4	60	64	6.3%	0	2	2	0.0%
15:00~16:00	1	98	99	1.0%	0	1	1	0.0%
16:00~17:00	2	132	134	1.5%	0	0	0	0.0%
17:00~18:00	1	169	170	0.6%	0	4	4	0.0%
18:00~19:00	1	116	117	0.9%	0	1	1	0.0%
12時間合計	30	1,308	1,338	2.2%	0	15	15	0.0%

	③→②			
	大型車	小型車	合計	大型車混入率
07:00~08:00	11	217	228	4.8%
08:00~09:00	3	225	228	1.3%
09:00~10:00	4	133	137	2.9%
10:00~11:00	3	141	144	2.1%
11:00~12:00	1	138	139	0.7%
12:00~13:00	7	138	145	4.8%
13:00~14:00	2	132	134	1.5%
14:00~15:00	1	147	148	0.7%
15:00~16:00	9	137	146	6.2%
16:00~17:00	0	157	157	0.0%
17:00~18:00	1	169	170	0.6%
18:00~19:00	1	114	115	0.9%
12時間合計	43	1,848	1,891	2.3%

	③→④			
	大型車	小型車	合計	大型車混入率
07:00~08:00	0	1	1	0.0%
08:00~09:00	0	1	1	0.0%
09:00~10:00	0	0	0	0.0%
10:00~11:00	0	0	0	0.0%
11:00~12:00	0	0	0	0.0%
12:00~13:00	0	0	0	0.0%
13:00~14:00	0	0	0	0.0%
14:00~15:00	0	0	0	0.0%
15:00~16:00	0	3	3	0.0%
16:00~17:00	0	2	2	0.0%
17:00~18:00	0	2	2	0.0%
18:00~19:00	0	0	0	0.0%
12時間合計	0	9	9	0.0%

	④→①				④→⑤			
	大型車	小型車	合計	大型車混入率	大型車	小型車	合計	大型車混入率
07:00~08:00	0	1	1	0.0%	0	0	0	0.0%
08:00~09:00	0	0	0	0.0%	0	0	0	0.0%
09:00~10:00	0	1	1	0.0%	0	0	0	0.0%
10:00~11:00	0	0	0	0.0%	0	1	1	0.0%
11:00~12:00	0	0	0	0.0%	0	0	0	0.0%
12:00~13:00	0	0	0	0.0%	0	0	0	0.0%
13:00~14:00	0	1	1	0.0%	0	0	0	0.0%
14:00~15:00	0	1	1	0.0%	0	0	0	0.0%
15:00~16:00	0	0	0	0.0%	0	0	0	0.0%
16:00~17:00	0	0	0	0.0%	0	0	0	0.0%
17:00~18:00	0	1	1	0.0%	0	0	0	0.0%
18:00~19:00	0	0	0	0.0%	0	0	0	0.0%
12時間合計	0	5	5	0.0%	0	1	1	0.0%

	④→②			
	大型車	小型車	合計	大型車混入率
07:00~08:00	0	4	4	0.0%
08:00~09:00	0	1	1	0.0%
09:00~10:00	0	1	1	0.0%
10:00~11:00	0	1	1	0.0%
11:00~12:00	0	0	0	0.0%
12:00~13:00	0	4	4	0.0%
13:00~14:00	0	0	0	0.0%
14:00~15:00	0	1	1	0.0%
15:00~16:00	0	2	2	0.0%
16:00~17:00	0	2	2	0.0%
17:00~18:00	0	0	0	0.0%
18:00~19:00	0	0	0	0.0%
12時間合計	0	16	16	0.0%

	④→③			
	大型車	小型車	合計	大型車混入率
07:00~08:00	0	0	0	0.0%
08:00~09:00	0	0	0	0.0%
09:00~10:00	0	1	1	0.0%
10:00~11:00	0	2	2	0.0%
11:00~12:00	0	0	0	0.0%
12:00~13:00	0	0	0	0.0%
13:00~14:00	0	0	0	0.0%
14:00~15:00	0	0	0	0.0%
15:00~16:00	0	0	0	0.0%
16:00~17:00	0	1	1	0.0%
17:00~18:00	0	1	1	0.0%
18:00~19:00	0	0	0	0.0%
12時間合計	0	5	5	0.0%

	⑤→①				⑤→④			
	大型車	小型車	合計	大型車混入率	大型車	小型車	合計	大型車混入率
07:00~08:00	0	0	0	0.0%	0	0	0	0.0%
08:00~09:00	0	0	0	0.0%	0	0	0	0.0%
09:00~10:00	0	0	0	0.0%	0	0	0	0.0%
10:00~11:00	0	2	2	0.0%	0	0	0	0.0%
11:00~12:00	0	0	0	0.0%	0	0	0	0.0%
12:00~13:00	1	0	1	100.0%	0	0	0	0.0%
13:00~14:00	0	0	0	0.0%	0	0	0	0.0%
14:00~15:00	0	1	1	0.0%	0	0	0	0.0%
15:00~16:00	0	0	0	0.0%	0	0	0	0.0%
16:00~17:00	0	0	0	0.0%	0	0	0	0.0%
17:00~18:00	0	1	1	0.0%	0	0	0	0.0%
18:00~19:00	0	0	0	0.0%	0	0	0	0.0%
12時間合計	1	4	5	20.0%	0	0	0	0.0%

	⑤→②			
	大型車	小型車	合計	大型車混入率
07:00~08:00	0	3	3	0.0%
08:00~09:00	0	3	3	0.0%
09:00~10:00	0	2	2	0.0%
10:00~11:00	0	0	0	0.0%
11:00~12:00	0	0	0	0.0%
12:00~13:00	0	0	0	0.0%
13:00~14:00	0	0	0	0.0%
14:00~15:00	0	0	0	0.0%
15:00~16:00	0	2	2	0.0%
16:00~17:00	0	2	2	0.0%
17:00~18:00	0	0	0	0.0%
18:00~19:00	0	1	1	0.0%
12時間合計	0	13	13	0.0%

	⑤→③			
	大型車	小型車	合計	大型車混入率
07:00~08:00	0	0	0	0.0%
08:00~09:00	0	3	3	0.0%
09:00~10:00	0	3	3	0.0%
10:00~11:00	0	0	0	0.0%
11:00~12:00	0	3	3	0.0%
12:00~13:00	0	2	2	0.0%
13:00~14:00	0	2	2	0.0%
14:00~15:00	0	1	1	0.0%
15:00~16:00	0	1	1	0.0%
16:00~17:00	0	2	2	0.0%
17:00~18:00	0	6	6	0.0%
18:00~19:00	0	3	3	0.0%
12時間合計	0	26	26	0.0%

	流入①				流入②			
	大型車	小型車	合計	大型車混入率	大型車	小型車	合計	大型車混入率
07:00~08:00	10	375	385	2.6%	4	97	101	4.0%
08:00~09:00	9	283	292	3.1%	9	130	139	6.5%
09:00~10:00	18	180	198	9.1%	11	134	145	7.6%
10:00~11:00	9	186	195	4.6%	11	191	202	5.4%
11:00~12:00	7	166	173	4.0%	7	210	217	3.2%
12:00~13:00	10	182	192	5.2%	14	212	226	6.2%
13:00~14:00	15	175	190	7.9%	5	174	179	2.8%
14:00~15:00	8	166	174	4.6%	8	177	185	4.3%
15:00~16:00	7	173	180	3.9%	13	250	263	4.9%
16:00~17:00	4	185	189	2.1%	3	208	211	1.4%
17:00~18:00	2	207	209	1.0%	1	291	292	0.3%
18:00~19:00	5	168	173	2.9%	4	236	240	1.7%
12時間合計	104	2,446	2,550	4.1%	90	2,310	2,400	3.8%

	流出①				流出②			
	大型車	小型車	合計	大型車混入率	大型車	小型車	合計	大型車混入率
07:00~08:00	4	269	273	1.5%	18	485	503	3.6%
08:00~09:00	9	237	246	3.7%	10	383	393	2.5%
09:00~10:00	15	177	192	7.8%	19	249	268	7.1%
10:00~11:00	11	173	184	6.0%	9	267	276	3.3%
11:00~12:00	9	180	189	4.8%	7	233	240	2.9%
12:00~13:00	13	193	206	6.3%	16	259	275	5.8%
13:00~14:00	8	145	153	5.2%	13	244	257	5.1%
14:00~15:00	11	157	168	6.5%	8	241	249	3.2%
15:00~16:00	10	233	243	4.1%	13	227	240	5.4%
16:00~17:00	5	248	253	2.0%	2	242	244	0.8%
17:00~18:00	2	335	337	0.6%	3	259	262	1.1%
18:00~19:00	4	229	233	1.7%	3	183	186	1.6%
12時間合計	101	2,576	2,677	3.8%	121	3,272	3,393	3.6%

	断面①				断面②			
	大型車	小型車	合計	大型車混入率	大型車	小型車	合計	大型車混入率
07:00~08:00	14	644	658	2.1%	22	582	604	3.6%
08:00~09:00	18	520	538	3.3%	19	513	532	3.6%
09:00~10:00	33	357	390	8.5%	30	383	413	7.3%
10:00~11:00	20	359	379	5.3%	20	458	478	4.2%
11:00~12:00	16	346	362	4.4%	14	443	457	3.1%
12:00~13:00	23	375	398	5.8%	30	471	501	6.0%
13:00~14:00	23	320	343	6.7%	18	418	436	4.1%
14:00~15:00	19	323	342	5.6%	16	418	434	3.7%
15:00~16:00	17	406	423	4.0%	26	477	503	5.2%
16:00~17:00	9	433	442	2.0%	5	450	455	1.1%
17:00~18:00	4	542	546	0.7%	4	550	554	0.7%
18:00~19:00	9	397	406	2.2%	7	419	426	1.6%
12時間合計	205	5,022	5,227	3.9%	211	5,582	5,793	3.6%

	流入③				流入④			
	大型車	小型車	合計	大型車混入率	大型車	小型車	合計	大型車混入率
07:00~08:00	13	426	439	3.0%	0	5	5	0.0%
08:00~09:00	5	392	397	1.3%	0	1	1	0.0%
09:00~10:00	10	233	243	4.1%	0	3	3	0.0%
10:00~11:00	6	207	213	2.8%	0	4	4	0.0%
11:00~12:00	4	213	217	1.8%	0	0	0	0.0%
12:00~13:00	8	207	215	3.7%	0	4	4	0.0%
13:00~14:00	6	188	194	3.1%	0	1	1	0.0%
14:00~15:00	5	209	214	2.3%	0	2	2	0.0%
15:00~16:00	10	239	249	4.0%	0	2	2	0.0%
16:00~17:00	2	291	293	0.7%	0	3	3	0.0%
17:00~18:00	2	344	346	0.6%	0	2	2	0.0%
18:00~19:00	2	231	233	0.9%	0	0	0	0.0%
12時間合計	73	3,180	3,253	2.2%	0	27	27	0.0%

	流出③				流出④			
	大型車	小型車	合計	大型車混入率	大型車	小型車	合計	大型車混入率
07:00~08:00	5	150	155	3.2%	0	2	2	0.0%
08:00~09:00	4	182	186	2.2%	0	7	7	0.0%
09:00~10:00	5	128	133	3.8%	0	1	1	0.0%
10:00~11:00	6	141	147	4.1%	0	4	4	0.0%
11:00~12:00	2	175	177	1.1%	0	2	2	0.0%
12:00~13:00	4	152	156	2.6%	0	2	2	0.0%
13:00~14:00	5	143	148	3.4%	0	2	2	0.0%
14:00~15:00	2	155	157	1.3%	0	0	0	0.0%
15:00~16:00	7	198	205	3.4%	0	7	7	0.0%
16:00~17:00	2	194	196	1.0%	0	3	3	0.0%
17:00~18:00	0	246	246	0.0%	0	3	3	0.0%
18:00~19:00	4	224	228	1.8%	0	1	1	0.0%
12時間合計	46	2,088	2,134	2.2%	0	34	34	0.0%

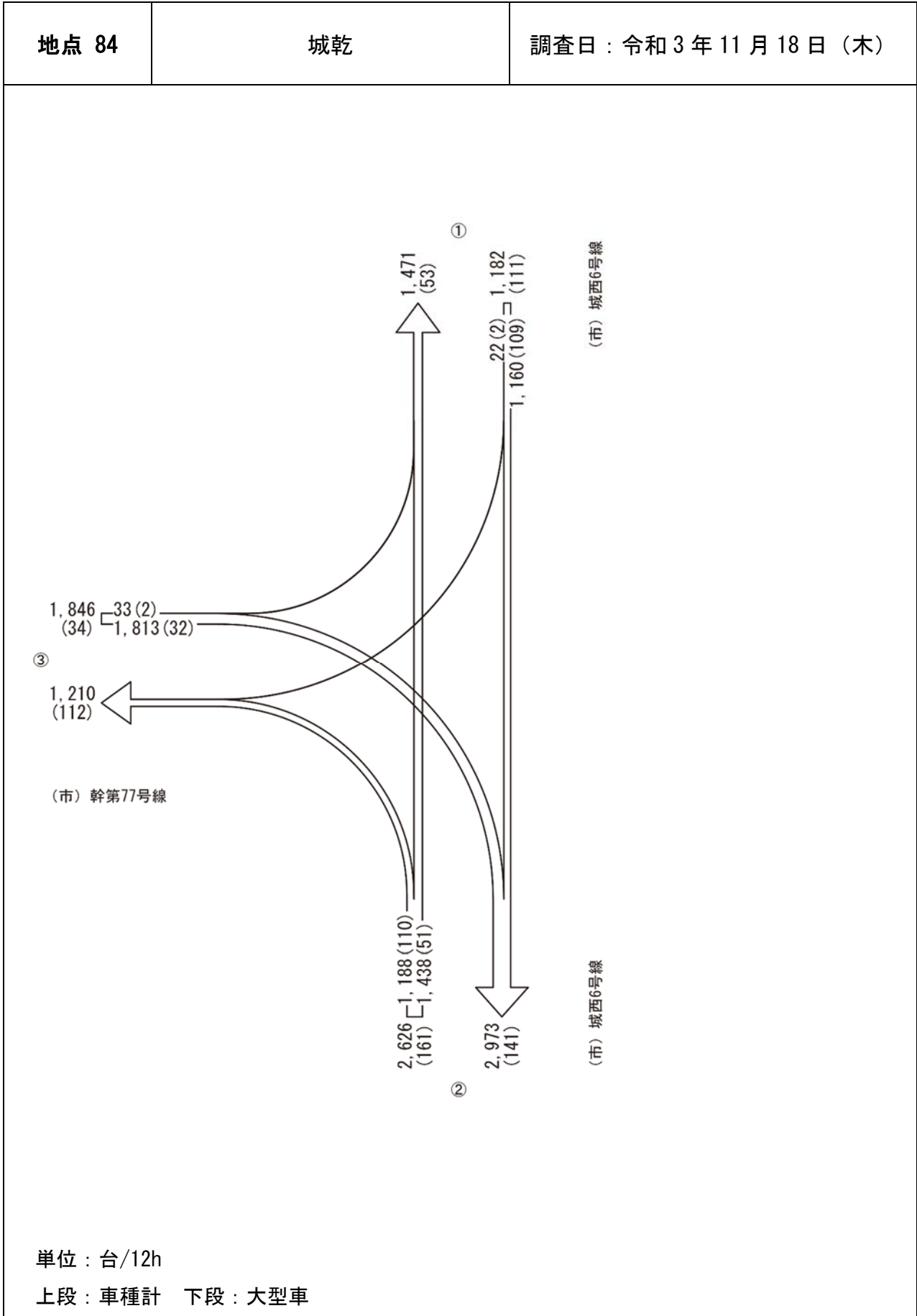
	断面③				断面④			
	大型車	小型車	合計	大型車混入率	大型車	小型車	合計	大型車混入率
07:00~08:00	18	576	594	3.0%	0	7	7	0.0%
08:00~09:00	9	574	583	1.5%	0	8	8	0.0%
09:00~10:00	15	361	376	4.0%	0	4	4	0.0%
10:00~11:00	12	348	360	3.3%	0	8	8	0.0%
11:00~12:00	6	388	394	1.5%	0	2	2	0.0%
12:00~13:00	12	359	371	3.2%	0	6	6	0.0%
13:00~14:00	11	331	342	3.2%	0	3	3	0.0%
14:00~15:00	7	364	371	1.9%	0	2	2	0.0%
15:00~16:00	17	437	454	3.7%	0	9	9	0.0%
16:00~17:00	4	485	489	0.8%	0	6	6	0.0%
17:00~18:00	2	590	592	0.3%	0	5	5	0.0%
18:00~19:00	6	455	461	1.3%	0	1	1	0.0%
12時間合計	119	5,268	5,387	2.2%	0	61	61	0.0%

	流入⑤				交差点交通量			
	大型車	小型車	合計	大型車 混入率	大型車	小型車	合計	大型車 混入率
07:00~08:00	0	3	3	0.0%	27	906	933	2.9%
08:00~09:00	0	6	6	0.0%	23	812	835	2.8%
09:00~10:00	0	5	5	0.0%	39	555	594	6.6%
10:00~11:00	0	2	2	0.0%	26	590	616	4.2%
11:00~12:00	0	3	3	0.0%	18	592	610	3.0%
12:00~13:00	1	2	3	33.3%	33	607	640	5.2%
13:00~14:00	0	2	2	0.0%	26	540	566	4.6%
14:00~15:00	0	2	2	0.0%	21	556	577	3.6%
15:00~16:00	0	3	3	0.0%	30	667	697	4.3%
16:00~17:00	0	4	4	0.0%	9	691	700	1.3%
17:00~18:00	0	7	7	0.0%	5	851	856	0.6%
18:00~19:00	0	4	4	0.0%	11	639	650	1.7%
12時間合計	1	43	44	2.3%	268	8,006	8,274	3.2%

	流出⑤			
	大型車	小型車	合計	大型車 混入率
07:00~08:00	0	0	0	0.0%
08:00~09:00	0	3	3	0.0%
09:00~10:00	0	0	0	0.0%
10:00~11:00	0	5	5	0.0%
11:00~12:00	0	2	2	0.0%
12:00~13:00	0	1	1	0.0%
13:00~14:00	0	6	6	0.0%
14:00~15:00	0	3	3	0.0%
15:00~16:00	0	2	2	0.0%
16:00~17:00	0	4	4	0.0%
17:00~18:00	0	8	8	0.0%
18:00~19:00	0	2	2	0.0%
12時間合計	0	36	36	0.0%

	断面⑤			
	大型車	小型車	合計	大型車 混入率
07:00~08:00	0	3	3	0.0%
08:00~09:00	0	9	9	0.0%
09:00~10:00	0	5	5	0.0%
10:00~11:00	0	7	7	0.0%
11:00~12:00	0	5	5	0.0%
12:00~13:00	1	3	4	25.0%
13:00~14:00	0	8	8	0.0%
14:00~15:00	0	5	5	0.0%
15:00~16:00	0	5	5	0.0%
16:00~17:00	0	8	8	0.0%
17:00~18:00	0	15	15	0.0%
18:00~19:00	0	6	6	0.0%
12時間合計	1	79	80	1.3%

12時間交通量図



地点84 城乾

調査日：令和3年11月18日(木)

	①→②				②→①			
	大型車	小型車	合計	大型車混入率	大型車	小型車	合計	大型車混入率
07:00～08:00	9	120	129	7.0%	7	82	89	7.9%
08:00～09:00	12	128	140	8.6%	2	92	94	2.1%
09:00～10:00	8	86	94	8.5%	5	102	107	4.7%
10:00～11:00	12	94	106	11.3%	9	108	117	7.7%
11:00～12:00	7	75	82	8.5%	5	75	80	6.3%
12:00～13:00	8	79	87	9.2%	2	125	127	1.6%
13:00～14:00	12	96	108	11.1%	2	109	111	1.8%
14:00～15:00	11	63	74	14.9%	4	136	140	2.9%
15:00～16:00	3	70	73	4.1%	3	114	117	2.6%
16:00～17:00	15	83	98	15.3%	3	138	141	2.1%
17:00～18:00	1	85	86	1.2%	5	149	154	3.2%
18:00～19:00	11	72	83	13.3%	4	157	161	2.5%
12時間合計	109	1,051	1,160	9.4%	51	1,387	1,438	3.5%

	①→③				②→③			
	大型車	小型車	合計	大型車混入率	大型車	小型車	合計	大型車混入率
07:00～08:00	0	4	4	0.0%	11	56	67	16.4%
08:00～09:00	0	2	2	0.0%	11	77	88	12.5%
09:00～10:00	0	1	1	0.0%	9	60	69	13.0%
10:00～11:00	0	1	1	0.0%	10	89	99	10.1%
11:00～12:00	0	0	0	0.0%	9	89	98	9.2%
12:00～13:00	0	2	2	0.0%	7	88	95	7.4%
13:00～14:00	1	1	2	50.0%	7	67	74	9.5%
14:00～15:00	0	1	1	0.0%	9	89	98	9.2%
15:00～16:00	0	0	0	0.0%	9	80	89	10.1%
16:00～17:00	1	1	2	50.0%	10	103	113	8.8%
17:00～18:00	0	3	3	0.0%	8	134	142	5.6%
18:00～19:00	0	4	4	0.0%	10	146	156	6.4%
12時間合計	2	20	22	9.1%	110	1,078	1,188	9.3%

地点84 城乾

調査日：令和3年11月18日(木)

	③→①			
	大型車	小型車	合計	大型車混入率
07:00～08:00	0	2	2	0.0%
08:00～09:00	0	1	1	0.0%
09:00～10:00	0	2	2	0.0%
10:00～11:00	0	4	4	0.0%
11:00～12:00	0	2	2	0.0%
12:00～13:00	0	3	3	0.0%
13:00～14:00	1	3	4	25.0%
14:00～15:00	0	4	4	0.0%
15:00～16:00	0	3	3	0.0%
16:00～17:00	0	3	3	0.0%
17:00～18:00	1	2	3	33.3%
18:00～19:00	0	2	2	0.0%
12時間合計	2	31	33	6.1%

	③→②			
	大型車	小型車	合計	大型車混入率
07:00～08:00	2	239	241	0.8%
08:00～09:00	8	238	246	3.3%
09:00～10:00	4	162	166	2.4%
10:00～11:00	4	163	167	2.4%
11:00～12:00	5	104	109	4.6%
12:00～13:00	1	165	166	0.6%
13:00～14:00	1	105	106	0.9%
14:00～15:00	1	107	108	0.9%
15:00～16:00	6	98	104	5.8%
16:00～17:00	0	143	143	0.0%
17:00～18:00	0	123	123	0.0%
18:00～19:00	0	134	134	0.0%
12時間合計	32	1,781	1,813	1.8%

	流入①				流入②			
	大型車	小型車	合計	大型車混入率	大型車	小型車	合計	大型車混入率
07:00～08:00	9	124	133	6.8%	18	138	156	11.5%
08:00～09:00	12	130	142	8.5%	13	169	182	7.1%
09:00～10:00	8	87	95	8.4%	14	162	176	8.0%
10:00～11:00	12	95	107	11.2%	19	197	216	8.8%
11:00～12:00	7	75	82	8.5%	14	164	178	7.9%
12:00～13:00	8	81	89	9.0%	9	213	222	4.1%
13:00～14:00	13	97	110	11.8%	9	176	185	4.9%
14:00～15:00	11	64	75	14.7%	13	225	238	5.5%
15:00～16:00	3	70	73	4.1%	12	194	206	5.8%
16:00～17:00	16	84	100	16.0%	13	241	254	5.1%
17:00～18:00	1	88	89	1.1%	13	283	296	4.4%
18:00～19:00	11	76	87	12.6%	14	303	317	4.4%
12時間合計	111	1,071	1,182	9.4%	161	2,465	2,626	6.1%

	流出①				流出②			
	大型車	小型車	合計	大型車混入率	大型車	小型車	合計	大型車混入率
07:00～08:00	7	84	91	7.7%	11	359	370	3.0%
08:00～09:00	2	93	95	2.1%	20	366	386	5.2%
09:00～10:00	5	104	109	4.6%	12	248	260	4.6%
10:00～11:00	9	112	121	7.4%	16	257	273	5.9%
11:00～12:00	5	77	82	6.1%	12	179	191	6.3%
12:00～13:00	2	128	130	1.5%	9	244	253	3.6%
13:00～14:00	3	112	115	2.6%	13	201	214	6.1%
14:00～15:00	4	140	144	2.8%	12	170	182	6.6%
15:00～16:00	3	117	120	2.5%	9	168	177	5.1%
16:00～17:00	3	141	144	2.1%	15	226	241	6.2%
17:00～18:00	6	151	157	3.8%	1	208	209	0.5%
18:00～19:00	4	159	163	2.5%	11	206	217	5.1%
12時間合計	53	1,418	1,471	3.6%	141	2,832	2,973	4.7%

	断面①				断面②			
	大型車	小型車	合計	大型車混入率	大型車	小型車	合計	大型車混入率
07:00～08:00	16	208	224	7.1%	29	497	526	5.5%
08:00～09:00	14	223	237	5.9%	33	535	568	5.8%
09:00～10:00	13	191	204	6.4%	26	410	436	6.0%
10:00～11:00	21	207	228	9.2%	35	454	489	7.2%
11:00～12:00	12	152	164	7.3%	26	343	369	7.0%
12:00～13:00	10	209	219	4.6%	18	457	475	3.8%
13:00～14:00	16	209	225	7.1%	22	377	399	5.5%
14:00～15:00	15	204	219	6.8%	25	395	420	6.0%
15:00～16:00	6	187	193	3.1%	21	362	383	5.5%
16:00～17:00	19	225	244	7.8%	28	467	495	5.7%
17:00～18:00	7	239	246	2.8%	14	491	505	2.8%
18:00～19:00	15	235	250	6.0%	25	509	534	4.7%
12時間合計	164	2,489	2,653	6.2%	302	5,297	5,599	5.4%

地点84 城乾

調査日：令和3年11月18日(木)

	流入③				交差点交通量			
	大型車	小型車	合計	大型車混入率	大型車	小型車	合計	大型車混入率
07:00～08:00	2	241	243	0.8%	29	503	532	5.5%
08:00～09:00	8	239	247	3.2%	33	538	571	5.8%
09:00～10:00	4	164	168	2.4%	26	413	439	5.9%
10:00～11:00	4	167	171	2.3%	35	459	494	7.1%
11:00～12:00	5	106	111	4.5%	26	345	371	7.0%
12:00～13:00	1	168	169	0.6%	18	462	480	3.8%
13:00～14:00	2	108	110	1.8%	24	381	405	5.9%
14:00～15:00	1	111	112	0.9%	25	400	425	5.9%
15:00～16:00	6	101	107	5.6%	21	365	386	5.4%
16:00～17:00	0	146	146	0.0%	29	471	500	5.8%
17:00～18:00	1	125	126	0.8%	15	496	511	2.9%
18:00～19:00	0	136	136	0.0%	25	515	540	4.6%
12時間合計	34	1,812	1,846	1.8%	306	5,348	5,654	5.4%

	流出③			
	大型車	小型車	合計	大型車混入率
07:00～08:00	11	60	71	15.5%
08:00～09:00	11	79	90	12.2%
09:00～10:00	9	61	70	12.9%
10:00～11:00	10	90	100	10.0%
11:00～12:00	9	89	98	9.2%
12:00～13:00	7	90	97	7.2%
13:00～14:00	8	68	76	10.5%
14:00～15:00	9	90	99	9.1%
15:00～16:00	9	80	89	10.1%
16:00～17:00	11	104	115	9.6%
17:00～18:00	8	137	145	5.5%
18:00～19:00	10	150	160	6.3%
12時間合計	112	1,098	1,210	9.3%

	断面③			
	大型車	小型車	合計	大型車混入率
07:00～08:00	13	301	314	4.1%
08:00～09:00	19	318	337	5.6%
09:00～10:00	13	225	238	5.5%
10:00～11:00	14	257	271	5.2%
11:00～12:00	14	195	209	6.7%
12:00～13:00	8	258	266	3.0%
13:00～14:00	10	176	186	5.4%
14:00～15:00	10	201	211	4.7%
15:00～16:00	15	181	196	7.7%
16:00～17:00	11	250	261	4.2%
17:00～18:00	9	262	271	3.3%
18:00～19:00	10	286	296	3.4%
12時間合計	146	2,910	3,056	4.8%