

出生（令和4年）



1日に**10.0**人
(平成29年は1日に11.9人)

死亡（令和4年）



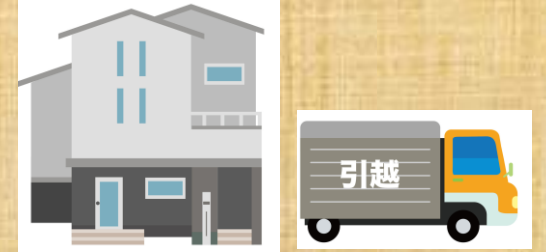
1日に**17.3**人
(平成29年は1日に14.8人)

転入（令和4年）



1日に**43.3**人
(平成29年は1日に39.8人)

転出（令和4年）



1日に**42.6**人
(平成29年は1日に41.0人)

結婚（令和4年）



1日に**13.8**組
(平成30年は1日に14.7組)

離婚（令和4年）




1日に**3.4**組
(平成30年は1日に3.9組)

刑法犯罪（令和3年）



1日に**9.0**件
(平成29年は1日に15.9件)

救急出場件数（令和3年）




1日に**72.8**件
(平成29年は1日に78.1件)

交通事故（令和3年）



1日に**6.2**件
(平成29年は1日に10.1件)

水道給水量（令和3年度）



1日1人あたり**311**ℓ
(平成29年度は1日1人あたり312ℓ)

下水道普及率 (令和4年3月31日現在)



93.1%

(平成30年3月31日現在は91.7%)

電車乗車人員 (令和3年度)



1日に104,855人

(平成29年度は125,639人)

バス乗車人員 (令和3年度)



1日に27,714人

(平成29年度は39,605人)

家庭ごみ排出量 (令和3年度)



1日1世帯あたり2.0kg

(平成29年度は1日1世帯あたり2.2kg)

図書館貸出冊数 (令和3年度)



1日に5,204冊

(平成29年度は6,137冊)

観光入込客数 (令和3年度)



1日に11,532人

(平成29年度は1日に27,049人)

医師 (令和2年12月31日現在)



市民414.4人に1人

(平成24年は481.2人に1人)

酒類消費量 (令和2年度)



成人1人あたり81.2ℓ

(平成28年度は成人1人あたり88.9ℓ)

たばこ消費量 (令和3年度)



成人1人あたり1,382本

(平成29年度は成人1人あたり1,682本)

1世帯あたりの人員

(令和5年3月31日現在)



2.1人

(平成29年は2.3人)

面積


(令和5年4月1日現在)



市民1人あたり1,013.8㎡

(平成17年は市民1人あたり578.5㎡)

平均気温、平均降水量 (令和4年)



16.1℃

1,004mm

(平成30年は15.9℃ 1,671mm)

市税 (令和3年度)



市民1人あたり180,158円

(平成29年度は226,203円)

市職員数 (令和4年4月1日現在)



市民132.9人に1人

(平成30年は市民138.8人に1人)

幼稚園教員 (令和4年5月1日現在)



園児10.6人に1人

(平成30年は園児12.8人に1人)

小・中学校教員 (令和4年5月1日現在)



小学校教員 児童15.9人に1人

(平成30年は児童16.5人に1人)

中学校教員 生徒14.4人に1人

(平成30年は14.4人に1人)

中学・高校卒業生進学率 (令和4年3月31日現在)



中学 99.1%

(平成30年は99.0%)

高校 61.7%

(平成30年は51.2%)