

姫 路 の 工 業

昭 和 55 年

工業統計調査結果報告

姫路市理財局企画財政部企画課

はじめに

この報告書は、昭和55年12月31日現在で実施された工業統計調査（通商産業省所管、指定統計第10号）に基づき兵庫県より公表された資料をもとに独自集計により、本市の工業を数的に集録したものであります。

この小冊子が今後における各種の産業、経済資料として多方面にご利用いただければ幸いに存じます。

なお、この調査にあたり格別のご配慮、ご協力を賜りました事業所をはじめ、調査員並びに関係各位に対して厚く謝意を表わすとともに今後ともより一層のご協力をお願いいたします。

昭和57年1月

理財局企画財政部企画課

目 次

| | |
|-----------------------------------------------------|----|
| I 調査の概要 | 1 |
| II 利用上の注意 | 4 |
| III 集計結果 | 5 |
| 1. 工業の概要 | 5 |
| 2. 事業所数 | 7 |
| 3. 従業者数 | 9 |
| 4. 製造品出荷額等 | 11 |
| 5. 生産額 | 13 |
| 6. 付加価値額 | 14 |
| 7. 在庫額 | 15 |
| 8. 工業用地および建築面積 | 16 |
| 9. 工業用水 | 17 |
| IV 統計表 | |
| 産業別1事業所当りおよび従業者1人当りの統計 | 18 |
| 産業別、事業所数、従業者数、現金給与総額、原材料使用額等、製造品出荷額等、内国消費税額および付加価値額 | 19 |
| 校区別、事業所数、従業者数、現金給与総額、原材料使用額等、製造品出荷額等、内国消費税額および付加価値額 | 20 |
| 産業別事業所数の推移 | 22 |
| 産業別従業者数の推移 | 23 |
| 産業別製造品出荷額等の推移 | 24 |
| 産業細分類別、事業所数、従業者数、現金給与総額、原材料使用額等、製造品出荷額等、付加価値額 | 26 |

I 調査の概要

1. 調査の目的

工業統計調査は、製造業に属するすべての事業所を悉皆調査し、生産のために使用された生産要素および生産活動の成果等、その実態を構造的に明らかにして、生産活動に関する基本的資料を提供することを目的とする。

2. 調査の根拠

工業統計調査は、工業統計調査規則（昭和26年通商産業省令第81号）によって実施される指定統計調査（指定統計第10号）である。

3. 調査期日および期間

昭和55年1月1日から同年12月31日までの状態について、昭和55年12月31日現在で調査したものである。

4. 調査の範囲

日本標準産業分類による大分類F－製造業に属する事業所および本社又は本店と異なる場所に事業所1以上を有する企業の本社または本店について調査する。ただし次に掲げるものを除く。

- (1) 国および公共企業体に属する事業所
- (2) 製造小売の事業所
- (3) 製造問屋
- (4) 副業内職の事業所

5. 調査票の種類

- (1) 甲調査－調査期日現在において従業員30人以上の事業所を対象とする。
- (2) 乙調査－調査期日現在において従業員29人以下の事業所を対象とする。
- (3) 丙調査－調査期日現在において別の場所に事業所1以上を経営する企業の本社または本店を対象とする。

6. 調査の方法

甲調査は調査票甲、乙調査は調査票乙、丙調査は調査票丙によって調査する自計申告方式である。

7. 申告義務者

事業所の管理責任者または代理人とする。

8. 調査事項

- (1) 事業所の名称および所在地
- (2) 本社または本店の名称および所在地
- (3) 経営組織
- (4) 資本金または出資金額
- (5) 他事業所の有無
- (6) 従業員数
- (7) 常用労働者毎月末現在数の合計
- (8) 現金給与総額
- (9) 原材料、燃料、電力の使用額および委託生産費

- (10) 製造品、原材料、燃料の在庫額および半製品、仕掛品の在庫額
- (11) 有形固定資産の年初現在高、取得額および減価償却額、建設仮勘定の増減
- (12) 製造品の出荷額、在庫額等
 - (イ) 品目別製造品出荷額 (ロ) 品目別製造品在庫額
 - (ハ) 加工賃収入額 (ニ) 修理料収入額
- (13) 内国消費税額
- (14) 主要原材料名
- (15) 作業工程
- (16) 工業用地および工業用水
 - (イ) 事業所敷地面積および建築面積 (ロ) 取得した用地の地目別面積および価額 (ハ) 1日当たり水源別、用途別用水量

9. 主な調査項目の定義

- (1) 事業所数、従業者数は昭和55年12月31日現在の数である。
- (2) 現金給与総額は、昭和55年の1か年間の現金給与額（税込みの総額）である。
- (3) 原材料、燃料、購入電力使用額は、昭和55年の1か年間の使用額であり、委託生産費、内国消費税額は、同1か年間の実績に対する総額である。
- (4) 原材料使用額等は、昭和55年の1か年間における原材料使用額、燃料使用額、電力使用額および委託生産費の総額である。
- (5) 製造品出荷額、加工賃収入額、修理料収入額は昭和55年の1か年間における総額である。
- (6) 製造品出荷額等は、昭和55年の1か年間における製造品出荷額、

加工賃収入額、修理料収入額、製造工程から出たくず、および廃物の出荷額の総額であって、内国消費税額が含まれている。

- (7) 製造品、原材料、燃料の在庫額および半製品、仕掛品の価額の年初とは、昭和55年1月1日現在、年末とは昭和55年12月31日現在のことである。
- (8) 有形固定資産の取得額、除却額、減価償却額および建設仮勘定の増減額は、昭和55年の1か年間の額である。
- (9) 事業所敷地面積および建築面積は昭和55年12月31日現在の面積である。
- (10) 工業用水は、事業所内で工業生産のために使用される一日当りの用水量である。

10. 係数算出の基準

- (1) 生産額＝製造品出荷額等＋（製造品年末在庫額－製造品年初在庫額）＋（半製品および仕掛品年末額－半製品および仕掛品年初額）
- (2) 付加価値額＝生産額－製造品出荷額に含まれている内国消費税額－原材料使用額等－減価償却額
- (3) 粗付加価値額＝製造品出荷額等－製造品出荷額に含まれている内国消費税額－原材料使用額等

（注） 従業者10人以上29人以下の事業所については、製造品在庫額、半製品及び仕掛品在庫額を調査していないので製造品出荷額の数値を生産額として算出してある。また、9人以下の事業所については粗付加価値額として算出している。

- $$(4) \text{ 付加価値率} = \frac{\text{付加価値額}}{\text{生産額} - \text{内国消費税額}} \times 100$$
- (5) 有形固定資産投資総額 = 有形固定資産（土地を含む）の取得額 + 建設仮勘定の増減
- (6) 有形固定資産年末現在高 = 有形固定資産年初現在高 + 取得額 - 除却額 - 減価償却額
- (7) 有形固定資産総額 = 有形固定資産年末現在高（土地を含む） + 建設仮勘定の増減額
- $$(8) \text{ 原材料率} = \frac{\text{原材料使用額等}}{\text{生産額} - \text{内国消費税額}} \times 100$$
- $$(9) \text{ 労働分配率（1人当り）} = \frac{\text{現金給与総額}}{\text{付加価値額}} \times 100$$
- $$(10) \text{ 現金給与率} = \frac{\text{現金給与総額}}{\text{生産額} - \text{内国消費税額}} \times 100$$

11. 産業分類の格付け

事業所（工場）の産業分類の格付けは、日本標準産業分類を適用し、特殊なもの（主として鉄鋼業）を除き、その事業所の製造出荷等を行なう主たる製品により格付けしている。従って事業所によっては、経済の変動により多角的産出品目製造選択を迫られる近年でもあり、調査年次により産業格付けに若干の変動がある。

Ⅱ 利用上の注意

1. 本報告書は、県の集計結果を参考としたもので後日、通商産業省が公表する確定数と相違することがある。
2. この調査報告書は、昭和55年工業統計調査による「工業調査票甲」および「工業調査票乙」について産業別、規模別に集計したものである。したがって工場と別の場所にある本社、本店に関する事項「工業調査票丙」については、本報告書に収録していない。
3. 調査期日現在において、操業準備中および操業開始後未出荷のもの、ならびに休業中の工場は除いている。
4. 産業分類は、日本標準産業分類にもとづき区分した。
5. 統計表の記号は次のとおりです。
 - － 該当なし
 - △ 負数
 - × 事業所が1または2の場合、秘密保持の関係上数値を秘匿したものである
6. 「工業統計調査の概要」ならびに「統計表」中の産業名(中分類)はつぎのとおり省略してある。

| 中分類 | 産業分類 | 重化学工業の別 |
|----------|------------------|---------|
| 18・19 食料 | 食料品製造業 | 軽工業 |
| 20 繊維 | 繊維工業 | 〃 |
| 21 衣服 | 衣服、その他繊維製品製造業 | 〃 |
| 22 木材 | 木材、木製品製造業(家具を除く) | 〃 |
| 23 家具 | 家具、装備品製造業 | 〃 |
| 24 紙製品 | パルプ、紙、紙加工品製造業 | 〃 |
| 25 印刷 | 出版、印刷、同関連産業 | 〃 |
| 26 化学 | 化学工業 | 重化学工業 |
| 27 石油・石炭 | 石油製品、石炭製品製造業 | 〃 |
| 28 ゴム | ゴム製品製造業 | 軽工業 |
| 29 皮革 | なめしかわ、同製品、毛皮製造業 | 〃 |
| 30 窯業 | 窯業、土石製品製造業 | 〃 |
| 31 鉄鋼 | 鉄鋼業 | 重化学工業 |
| 32 非鉄 | 非鉄金属製造業 | 〃 |
| 33 金属 | 金属製品製造業 | 〃 |
| 34 機械 | 一般機械器具製造業 | 〃 |
| 35 電気機 | 電気機械器具製造業 | 〃 |
| 36 輸送機 | 輸送用機械器具製造業 | 〃 |
| 37 精密機 | 精密機械器具製造業 | 〃 |
| 38 武器 | 武器製造業 | 〃 |
| 39 その他 | その他の製造業 | 軽工業 |

Ⅲ 集計結果

第1表 年次別工業の推移

(指数51年100)

1. 工業の概要

昭和55年工業統計調査によると本市の事業所数は2,774、従業者数は57,873人、製造品出荷額等は1兆5,635億5,173万円となっており、対前年比は事業所数0.6%、従業者数0.2%とそれぞれ減少し製造品出荷額等は24.0%増加した。

また事業所数では、姫路特産の皮革がトップで、つづいて食料、金属となっている。従業者数においては、鉄鋼と電気機で42%を占め製造品出荷額等では鉄鋼と石油石炭で58%も占めている。

なお、本市の製造品出荷額を昭和55年卸売物価指数(日銀)の前年に対する上昇率17.8%等を加味すれば実質的な伸び率は前年比5.6%増となる。

$$\text{対前年伸び率} = \frac{(55年) 156,355,173}{(54年) 126,045,318} \times 100 = 124.0 \dots \text{名目伸び率}$$

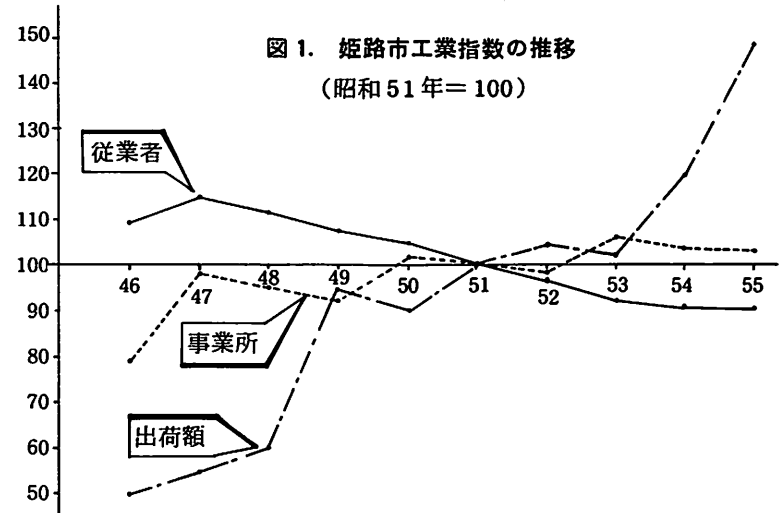
$$\text{対前年実質伸び率} = \frac{124.0 + 131.8}{100 + 111.9} \times 100 = 105.6 \dots \text{実質伸び率}$$

(卸売物価換算)

注) 工業統計の出荷額等は、工場出荷時の価格であり、かつ本社営業部門費は含まない。

一方、日銀の卸売物価指数は銘柄であり、また全国値である。従って比較計算上用いるのは必ずしも適当とはいえないが、推移の概要を把握するため、あえて検討のデータとした。

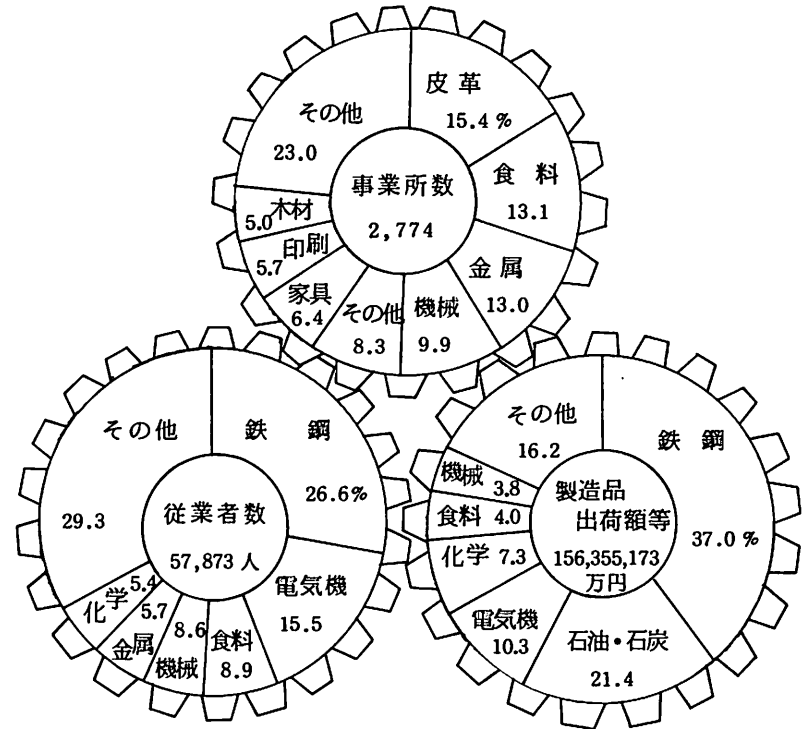
| 年別 | 事業所数 | | 従業者数 | | 製造品出荷額等 | |
|----|-------|-------|--------|-------|-------------|-------|
| | 実数 | 指数 | 実数 | 指数 | 実数(万円) | 指数 |
| 46 | 2,134 | 79.5 | 68,775 | 110.5 | 53,440,698 | 50.6 |
| 47 | 2,657 | 99.0 | 71,342 | 114.6 | 58,313,579 | 55.2 |
| 48 | 2,577 | 96.0 | 69,825 | 112.2 | 73,973,620 | 67.0 |
| 49 | 2,532 | 94.3 | 66,294 | 106.5 | 101,563,508 | 96.1 |
| 50 | 2,740 | 102.1 | 64,939 | 104.3 | 96,420,055 | 91.2 |
| 51 | 2,684 | 100 | 62,252 | 100 | 105,685,820 | 100 |
| 52 | 2,653 | 98.0 | 60,509 | 97.2 | 110,795,188 | 104.8 |
| 53 | 2,833 | 105.6 | 59,117 | 95.0 | 108,684,813 | 102.8 |
| 54 | 2,791 | 103.9 | 57,999 | 93.1 | 126,045,318 | 119.2 |
| 55 | 2,774 | 103.4 | 57,873 | 93.0 | 156,355,173 | 147.9 |



第2表 産業別、事業所数・従業者数・製造品出荷額等

| 産業別 | 事業所数 | 従業者数 | 製造品出荷額等(万円) |
|----------|-------|--------|-------------|
| 総数 | 2,774 | 57,873 | 156,355,173 |
| 18・19 食料 | 363 | 5,147 | 6,319,649 |
| 20 繊維 | 72 | 1,970 | 2,466,612 |
| 21 衣服 | 83 | 1,095 | 765,242 |
| 22 木材 | 140 | 1,164 | 1,366,144 |
| 23 家具 | 178 | 1,039 | 973,803 |
| 24 紙製品 | 47 | 741 | 2,122,726 |
| 25 印刷 | 159 | 1,744 | 1,534,263 |
| 26 化学 | 52 | 3,104 | 11,461,906 |
| 27 石油・石炭 | 8 | 804 | 33,469,949 |
| 28 ゴム | 12 | 874 | 1,396,612 |
| 29 皮革業 | 426 | 2,731 | 4,407,718 |
| 30 窯業 | 71 | 816 | 1,253,133 |
| 31 鉄鋼 | 89 | 15,419 | 57,827,785 |
| 32 非鉄 | 19 | 343 | 461,584 |
| 33 金属 | 359 | 3,303 | 4,540,926 |
| 34 機械 | 276 | 4,977 | 5,903,058 |
| 35 電気機 | 115 | 8,984 | 16,176,181 |
| 36 輸送機 | 70 | 845 | 880,166 |
| 37 精密機器 | 6 | 62 | 46,346 |
| 38 武器 | - | - | - |
| 39 その他 | 229 | 2,711 | 2,981,370 |

図2. 産業別工業



2. 事業所数

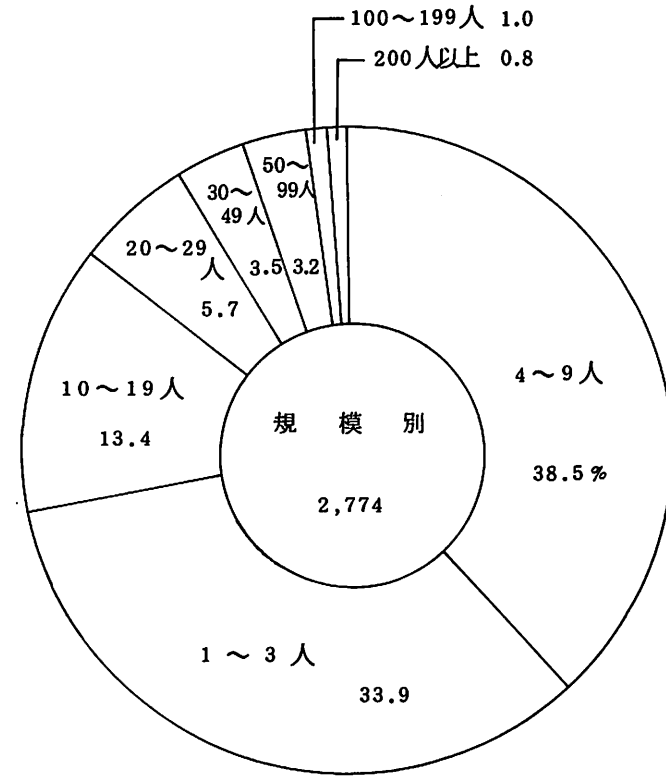
製造業を営む事業所数は54年より17(0.6%)減少している。

これは全国的な傾向であるが、本市の場合、鉄鋼業(36事業所減)、皮革(11事業所減)となっている。一方増加したのは金属(22事業所増)、輸送機(8事業所増)などである。

第3表 規模別事業所数

| 区分 | 昭和55年 | | | | 昭和54年 |
|----------|-------|-------|---------------|-------|-------|
| | 総数 | 会社 | 組合・その他 の法人 | 個人 | 総数 |
| 総数 | 2,774 | 1,104 | 18 | 1,652 | 2,791 |
| 1～3 | 940 | 53 | 2 | 885 | 948 |
| 4～9 | 1,067 | 380 | 6 | 681 | 1,076 |
| 10～19 | 371 | 293 | 6 | 72 | 388 |
| 20～29 | 157 | 143 | - | 14 | 151 |
| 30～49 | 98 | 95 | 3 | - | 95 |
| 50～99 | 88 | 87 | 1 | - | 80 |
| 100～199 | 29 | 29 | - | - | 28 |
| 200～299 | 4 | 4 | - | - | 5 |
| 300～499 | 6 | 6 | - | - | 5 |
| 500～999 | 7 | 7 | - | - | 8 |
| 1,000人以上 | 7 | 7 | - | - | 7 |

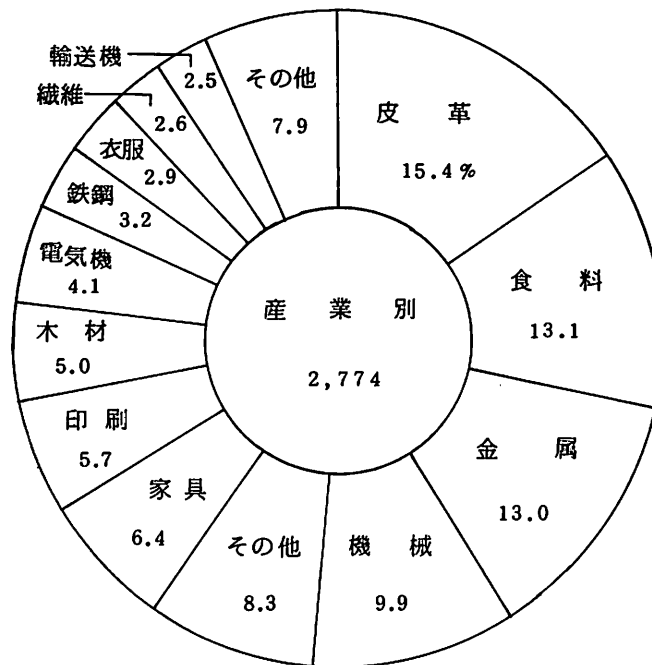
図3. 規模別事業所数構成比



第4表 産業別事業所数

| 区分 | 昭和55年 | | | | 昭和54年 |
|----------|-------|-------|---------------|-------|-------|
| | 総数 | 会社 | 組合・その他 の法人 | 個人 | 総数 |
| 総数 | 2,774 | 1,104 | 18 | 1,652 | 2,791 |
| 18・19 食料 | 363 | 154 | 6 | 203 | 371 |
| 20 繊維 | 72 | 27 | - | 45 | 71 |
| 21 衣服 | 83 | 37 | - | 46 | 82 |
| 22 木材 | 140 | 70 | 1 | 69 | 136 |
| 23 家具 | 178 | 38 | - | 140 | 182 |
| 24 紙製品 | 47 | 23 | - | 24 | 44 |
| 25 印刷 | 159 | 78 | - | 81 | 157 |
| 26 化学 | 52 | 28 | 2 | 22 | 53 |
| 27 石油・石炭 | 8 | 8 | - | - | 9 |
| 28 ゴム | 12 | 9 | - | 3 | 10 |
| 29 皮革 | 426 | 28 | 3 | 395 | 437 |
| 30 窯業 | 71 | 36 | 1 | 34 | 77 |
| 31 鉄鋼 | 89 | 68 | - | 21 | 125 |
| 32 非金属 | 19 | 7 | - | 12 | 13 |
| 33 金属 | 359 | 147 | 1 | 211 | 337 |
| 34 機械 | 276 | 136 | - | 140 | 274 |
| 35 電気機械 | 115 | 77 | - | 38 | 112 |
| 36 輸送機械 | 70 | 32 | - | 38 | 62 |
| 37 精密機械 | 6 | 3 | - | 3 | 7 |
| 38 武器 | - | - | - | - | - |
| 39 その他 | 229 | 98 | 4 | 127 | 232 |

図4. 産業別事業所数構成比



3. 従業者数

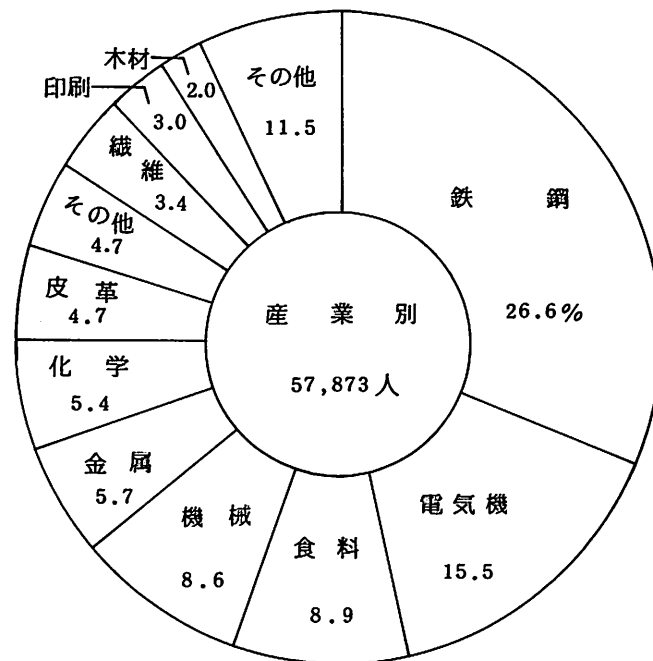
製造業に従事する従業者数は前年に比べ男子が451人減少したが、女子が325人増加したため全体で126人の減少に留まっている。

産業別にみると機械483人増、輸送機132人増と増加しているが鉄鋼728人減、皮革220人減となっている。

第5表 産業別従業者数

| 区 分 | 昭 和 5 5 年 | | | 昭和54年 |
|----------|-----------|--------|----------|--------|
| | 総 数 | 常用労働者 | 業主・家族従業者 | 総 数 |
| 総 数 | 57,873 | 54,923 | 2,950 | 57,999 |
| 18・19 食料 | 5,147 | 4,739 | 408 | 5,019 |
| 20 繊維 | 1,970 | 1,881 | 89 | 1,996 |
| 21 衣服 | 1,095 | 1,017 | 78 | 1,059 |
| 22 木材 | 1,164 | 1,052 | 112 | 1,189 |
| 23 家具 | 1,039 | 825 | 214 | 1,116 |
| 24 紙製 | 741 | 695 | 46 | 726 |
| 25 印刷 | 1,744 | 1,600 | 144 | 1,689 |
| 26 化学 | 3,104 | 3,063 | 41 | 3,013 |
| 27 石油・石炭 | 804 | 804 | - | 830 |
| 28 ゴム | 874 | 870 | 4 | 809 |
| 29 皮革 | 2,731 | 1,941 | 790 | 2,951 |
| 30 窯業 | 816 | 755 | 61 | 897 |
| 31 鉄鋼 | 15,419 | 15,383 | 36 | 16,147 |
| 32 非金属 | 343 | 323 | 20 | 312 |
| 33 金属 | 3,303 | 2,948 | 355 | 3,215 |
| 34 機械 | 4,977 | 4,764 | 213 | 4,494 |
| 35 電気 | 8,984 | 8,917 | 67 | 8,961 |
| 36 輸送 | 845 | 793 | 52 | 713 |
| 37 精密 | 62 | 56 | 6 | 124 |
| 38 武器 | - | - | - | - |
| 39 その他 | 2,711 | 2,497 | 214 | 2,739 |

図5. 産業別従業者数構成比



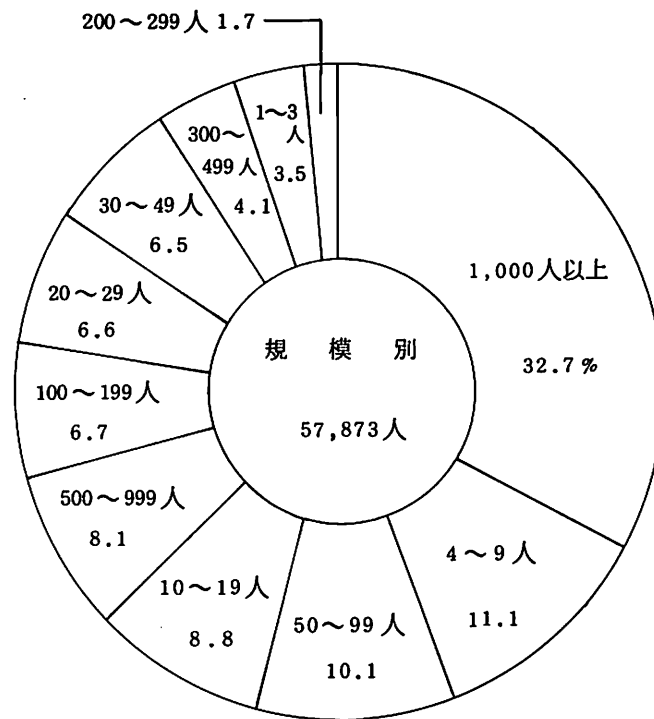
第6表 事業所形態別従業員

| 区分 | 総数 | 常用労働者 | 業主・家族従業員 |
|----------|--------|--------|----------|
| 総数 | 54,873 | 54,923 | 2,950 |
| 会社 | 50,562 | 50,562 | - |
| 組合・その他法人 | 328 | 328 | - |
| 個人 | 6,983 | 4,033 | 2,950 |

第7表 規模別従業員数

| 区分 | 総数 | 常用労働者 | 業主・家族従業員 |
|----------|--------|--------|----------|
| 総数 | 57,873 | 54,923 | 2,950 |
| 1～3 | 2,021 | 514 | 1,507 |
| 4～9 | 6,416 | 5,120 | 1,296 |
| 10～19 | 5,120 | 4,997 | 123 |
| 20～29 | 3,798 | 3,774 | 24 |
| 30～49 | 3,779 | 3,779 | - |
| 50～99 | 5,866 | 5,866 | - |
| 100～199 | 3,865 | 3,865 | - |
| 200～299 | 1,008 | 1,008 | - |
| 300～499 | 2,372 | 2,372 | - |
| 500～999 | 4,700 | 4,700 | - |
| 1,000人以上 | 18,928 | 18,928 | - |

図6. 規模別従業員数構成比




4. 製造品出荷額等

製造業を営む事業所の製造品出荷額等は前年に比べ3千億円増(24%増)となった。

産業別にみると増加額の半分を石油が占め、又紙製品も前年の93.4%増となっている。これらは原油価格の高騰が原因していると考えられる。

一事業所あたりにみると5億6,364万円で前年の4億5,161万円に比べ1億1,203万円24.8%増加しており、又、従業者一人あたりの製造品出荷額等は2,701万円で前年の2,173万円に比べると528万円24.3%増となった。

図7. 産業別製造品出荷額等構成比



第8表 産業別製造品出荷額等

(単位 万円)

| 区 分 | 昭和55年 | 昭和54年 |
|--------------|-------------|-------------|
| 総 数 | 156,355,173 | 126,045,318 |
| 18・19 食 料 | 6,319,649 | 5,793,465 |
| 20 織 維 | 2,466,612 | 2,149,782 |
| 21 衣 服 | 765,242 | 679,544 |
| 22 木 材 | 1,366,144 | 1,294,615 |
| 23 家 具 | 973,803 | 933,789 |
| 24 紙 製 品 | 2,122,726 | 1,097,852 |
| 25 印 刷 | 1,534,263 | 1,453,594 |
| 26 化 学 | 11,461,906 | 9,053,946 |
| 27 石 油 ・ 石 炭 | 33,469,949 | 19,097,205 |
| 28 ゴ ム | 1,396,612 | 1,228,485 |
| 29 皮 革 | 4,407,718 | 4,783,863 |
| 30 窯 業 | 1,253,133 | 1,194,091 |
| 31 鉄 鋼 | 57,827,785 | 51,399,500 |
| 32 非 鉄 | 461,584 | 353,097 |
| 33 金 属 | 4,540,926 | 3,638,645 |
| 34 機 械 | 5,903,058 | 4,983,120 |
| 35 電 気 機 | 16,176,181 | 13,348,885 |
| 36 輸 送 機 | 880,166 | 598,799 |
| 37 精 密 機 | 46,346 | 145,915 |
| 38 武 器 | - | - |
| 39 そ の 他 | 2,981,370 | 2,817,126 |

第9表 規模別製造品出荷額等

(単位 万円)

| 区 分 | 製造品出荷額 | 加工賃収入 | 修 理 料 | 合 計 |
|-----------|-------------|-----------|---------|-------------|
| 総 数 | 152,532,977 | 3,704,703 | 117,493 | 156,355,173 |
| 1 ～ 3 | 694,507 | 208,669 | 8,036 | 911,212 |
| 4 ～ 9 | 4,747,599 | 787,224 | 27,926 | 5,562,749 |
| 10 ～ 19 | 5,624,027 | 697,832 | 12,308 | 6,334,167 |
| 20 ～ 29 | 5,390,965 | 617,459 | 37,096 | 6,045,520 |
| 30 ～ 49 | 6,228,820 | 328,507 | 22,120 | 6,579,447 |
| 50 ～ 99 | 9,623,618 | 478,928 | 10,007 | 10,112,553 |
| 100 ～ 199 | 6,673,077 | 512,060 | — | 7,185,137 |
| 200 ～ 299 | 1,547,251 | — | — | 1,547,251 |
| 300 ～ 499 | 6,677,608 | 1,811 | — | 6,679,419 |
| 500 ～ 999 | 46,309,404 | 72,213 | — | 46,381,617 |
| 1,000人以上 | 59,016,101 | — | — | 59,016,101 |

図9. 規模別製造品出荷額等構成比

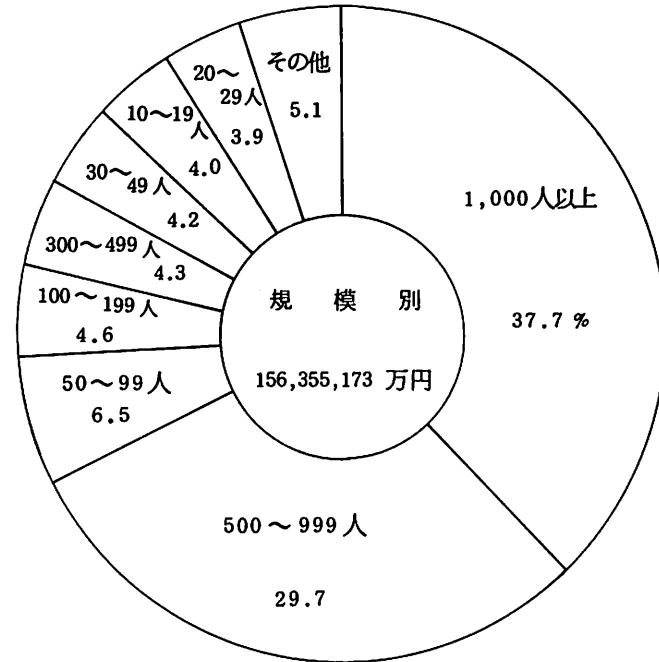
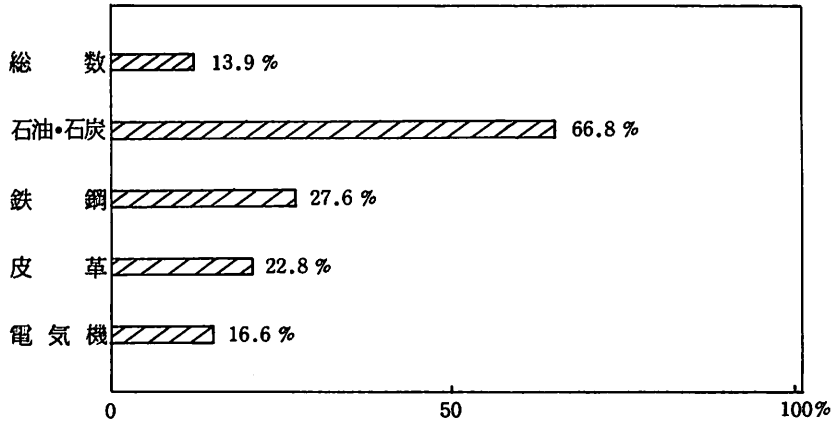


図8. 製造品出荷額等県下占有率



5. 生産額

工業生産額（従業者30人以上の規模の事業所）は、1兆3,921億2,706万円で、前年に比べ2,769億9,778万円24.8%の増加となった。

第10表 規模別生産額
(30人以上の事業所)

| 区分 | 事業所数 | 従業者数 | 生産額(万円) |
|-----------|------|--------|-------------|
| 総数 | 239 | 40,518 | 139,212,706 |
| 30 ~ 49 | 98 | 3,779 | 6,599,707 |
| 50 ~ 99 | 88 | 5,866 | 10,205,874 |
| 100 ~ 199 | 29 | 3,865 | 7,274,284 |
| 200 ~ 299 | 4 | 1,008 | 1,531,216 |
| 300 ~ 499 | 6 | 2,372 | 6,679,866 |
| 500 ~ 999 | 7 | 4,700 | 47,351,437 |
| 1,000人以上 | 7 | 18,928 | 59,570,322 |

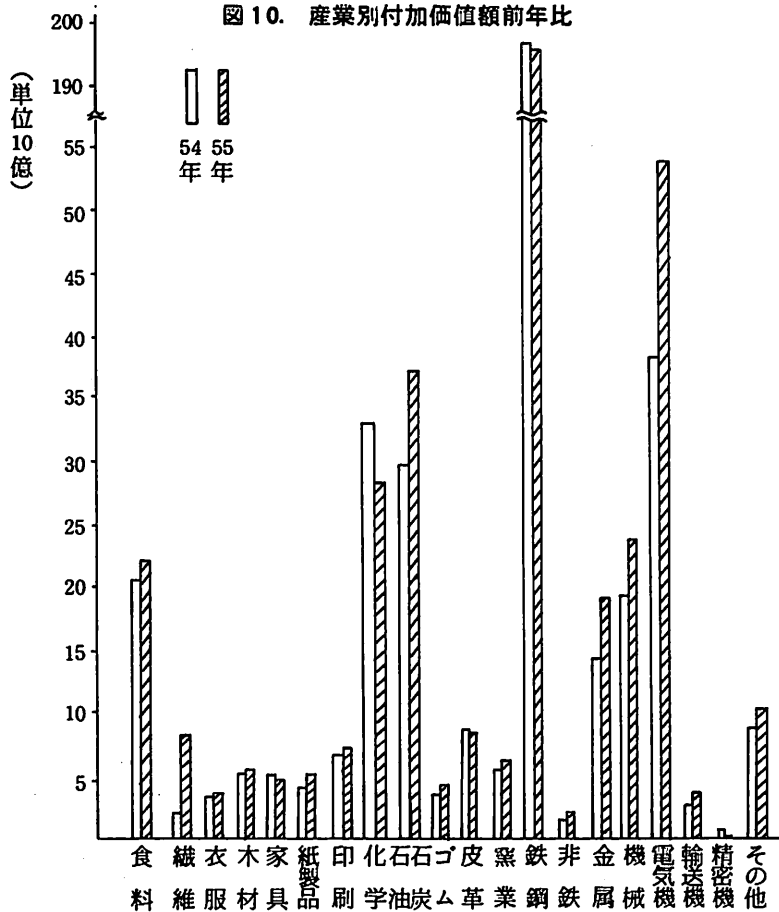
第11表 産業別生産額

(30人以上の事業所)

| 区分 | 事業所数 | 従業者数 | 生産額(万円) |
|----------|------|--------|-------------|
| 総数 | 239 | 40,518 | 139,212,706 |
| 18・19 食料 | 38 | 2,923 | 4,337,715 |
| 20 繊維 | 10 | 1,577 | 2,230,010 |
| 21 衣服 | 6 | 504 | 456,987 |
| 22 木材 | 5 | 198 | 228,892 |
| 23 家具 | 4 | 302 | 539,978 |
| 24 紙製品 | 4 | 339 | 1,750,957 |
| 25 印刷 | 14 | 747 | 920,355 |
| 26 化学 | 15 | 2,825 | 11,192,530 |
| 27 石油・石炭 | 2 | 706 | 33,930,174 |
| 28 ゴム | 4 | 789 | 1,351,589 |
| 29 皮革業 | 5 | 469 | 937,467 |
| 30 窯業 | 7 | 362 | 607,847 |
| 31 鉄鋼 | 21 | 14,715 | 56,148,908 |
| 32 非鉄金属 | 1 | 237 | 369,613 |
| 33 金 | 19 | 953 | 1,946,312 |
| 34 機械 | 28 | 3,247 | 4,555,913 |
| 35 電気機械 | 29 | 7,943 | 15,547,271 |
| 36 輸送機械 | 4 | 293 | 345,074 |
| 37 精密機械 | - | - | - |
| 38 武器 | - | - | - |
| 39 その他 | 23 | 1,389 | 1,815,114 |

6. 付加価値額

本年の付加価値額（生産過程で新たに付加された価値額）は、4,500億1,640万円となり、384億3,579万円9.3%増加した。地域的にみると、広畑第二（24.2%）、飾磨（16.7%）、妻鹿（8.1%）と3地区で本市の半分を占めている。



第12表 産業別付加価値額

(単位 万円)

| 区 分 | 付加価値額 | 区 分 | 付加価値額 |
|-----------|------------|----------|------------|
| 総 数 | 45,001,640 | 29 皮 革 | 839,573 |
| 18・19 食 料 | 2,228,007 | 30 窯 業 | 668,991 |
| 20 織 維 | 832,756 | 31 鉄 鋼 | 19,586,178 |
| 21 衣 服 | 362,935 | 32 非 鉄 | 217,972 |
| 22 木 材 | 559,980 | 33 金 属 | 1,906,368 |
| 23 家 具 | 467,603 | 34 機 械 | 2,369,533 |
| 24 紙 製 品 | 506,471 | 35 電 気 機 | 5,393,701 |
| 25 印 刷 | 703,022 | 36 輸 送 機 | 366,484 |
| 26 化 学 | 2,810,735 | 37 精 密 機 | 17,222 |
| 27 石油・石炭 | 3,712,950 | 38 武 器 | - |
| 28 ゴ ム | 425,164 | 39 そ の 他 | 1,025,995 |

第13表 規模別付加価値額

(単位 万円)

| 区 分 | 昭 和 55 年 | 昭 和 54 年 |
|-----------|------------|------------|
| 総 数 | 45,001,640 | 41,158,061 |
| 1 ～ 3 | 415,610 | 424,127 |
| 4 ～ 9 | 2,196,571 | 1,518,195 |
| 10 ～ 19 | 2,388,790 | 2,289,699 |
| 20 ～ 29 | 2,070,617 | 1,696,947 |
| 30 ～ 49 | 2,383,214 | 1,792,860 |
| 50 ～ 99 | 2,988,644 | 3,201,632 |
| 100 ～ 199 | 2,144,804 | 2,019,474 |
| 200 ～ 299 | 502,152 | 598,611 |
| 300 ～ 499 | 1,624,012 | 1,173,355 |
| 500 ～ 999 | 7,350,128 | 7,019,848 |
| 1,000人以上 | 20,937,098 | 19,423,313 |

7. 在庫額

本市の在庫額（製造品、半製品及び仕掛品、原材料及び燃料の合計）は、従業者30人以上の規模の事業所で2,294億9,001万円で前年より191億3,337万円、9.1%の増となった。

又、在庫額の74%を鉄鋼・石油で占めている。

第14表 規模別年末在庫額
(30人以上の事業所)(単位 万円)

| 区分 | 合計 | 製造品 | 原材料及び燃料 | 半製品及び仕掛品 |
|----------|------------|-----------|-----------|-----------|
| 総数 | 22,949,001 | 5,857,908 | 8,710,000 | 8,381,093 |
| 30～49 | 606,600 | 209,605 | 302,799 | 94,196 |
| 50～99 | 1,141,652 | 413,092 | 463,622 | 264,938 |
| 100～199 | 778,821 | 306,013 | 287,126 | 185,682 |
| 200～299 | 195,057 | 30,733 | 70,022 | 94,302 |
| 300～499 | 871,364 | 336,410 | 202,095 | 332,859 |
| 500～999 | 8,585,840 | 1,990,265 | 2,734,444 | 3,861,131 |
| 1,000人以上 | 10,769,667 | 2,571,790 | 4,649,892 | 3,547,985 |

第15表 産業別年末在庫額

(30人以上の事業所)(単位 万円)

| 区分 | 合計 | 製造品 | 原材料及び燃料 | 半製品及び仕掛品 |
|----------|------------|-----------|-----------|-----------|
| 総数 | 22,949,001 | 5,857,908 | 8,710,000 | 8,381,093 |
| 18・19 食料 | 308,079 | 94,869 | 195,792 | 17,418 |
| 20 繊維 | 413,727 | 130,932 | 207,107 | 75,688 |
| 21 衣服材 | 32,452 | 14,700 | 10,460 | 7,292 |
| 22 木材 | 65,258 | 41,903 | 18,639 | 4,716 |
| 23 家具 | 63,866 | 40,767 | 16,514 | 6,585 |
| 24 紙製品 | 166,423 | 65,394 | 98,007 | 3,022 |
| 25 印刷 | 54,698 | 12,495 | 23,264 | 18,939 |
| 26 化学 | 1,929,361 | 454,839 | 949,921 | 524,601 |
| 27 石油・石炭 | 6,671,681 | 1,519,909 | 1,956,965 | 3,194,807 |
| 28 ゴム | 106,208 | 20,369 | 45,679 | 40,160 |
| 29 皮革 | 243,081 | 47,742 | 59,221 | 136,118 |
| 30 窯業 | 48,555 | 35,839 | 10,299 | 2,417 |
| 31 鉄鋼 | 10,272,771 | 2,585,153 | 4,527,010 | 3,160,608 |
| 32 非鉄 | 42,709 | 2,809 | 10,129 | 29,771 |
| 33 金属 | 228,846 | 66,581 | 99,212 | 63,053 |
| 34 機械 | 775,425 | 179,468 | 182,377 | 413,580 |
| 35 電気機械 | 1,323,928 | 445,314 | 212,073 | 666,541 |
| 36 輸送機 | 15,320 | 3,827 | 6,674 | 4,819 |
| 37 精密機 | - | - | - | - |
| 38 武器 | - | - | - | - |
| 39 その他 | 186,613 | 94,998 | 80,657 | 10,958 |
| 重化学工業 | 21,260,041 | 5,257,900 | 7,944,361 | 8,057,780 |
| 軽工業 | 1,688,960 | 600,008 | 765,639 | 323,313 |

8. 工業用地および建築面積

本市の従業員30人以上の事業所の敷地面積は1,507万㎡であり、前年に比べると40万㎡、2.7%の増となり建築面積及び延建築面積もそれぞれ14,617㎡、0.6%増、6,688㎡ 0.2%の増となった。

又、鉄鋼業だけで全体の57%を占めている。

第16表 規模別、敷地面積、建築面積、延建築面積

(30人以上の事業所)(単位 ㎡)

| 区 分 | 事業所数 | 敷地面積 | 建築面積 | 延建築面積 |
|-----------|------|------------|-----------|-----------|
| 総 数 | 239 | 15,074,592 | 2,641,558 | 3,207,089 |
| 30 ～ 49 | 98 | 510,148 | 188,269 | 233,443 |
| 50 ～ 99 | 88 | 784,457 | 282,027 | 361,658 |
| 100 ～ 199 | 29 | 1,334,257 | 186,817 | 233,651 |
| 200 ～ 299 | 4 | 104,042 | 40,120 | 48,569 |
| 300 ～ 499 | 6 | 447,673 | 153,544 | 172,244 |
| 500 ～ 999 | 7 | 2,855,415 | 315,860 | 354,066 |
| 1,000人以上 | 7 | 9,038,600 | 1,474,921 | 1,803,458 |

第17表 産業別、敷地面積、建築面積、延建築面積

(30人以上の事業所)(単位 ㎡)

| 区 分 | 事業所数 | 敷地面積 | 建築面積 | 延建築面積 |
|-----------|------|------------|-----------|-----------|
| 総 数 | 239 | 15,074,592 | 2,641,558 | 3,207,089 |
| 18・19 食 料 | 38 | 189,427 | 78,020 | 102,913 |
| 20 織 維 | 10 | 281,400 | 147,342 | 177,839 |
| 21 衣 服 | 6 | 17,686 | 6,455 | 10,706 |
| 22 木 材 | 5 | 41,099 | 19,505 | 22,727 |
| 23 家 具 | 4 | 39,408 | 18,427 | 22,618 |
| 24 紙 製 品 | 4 | 64,220 | 22,711 | 38,349 |
| 25 印 刷 | 14 | 36,086 | 17,692 | 24,745 |
| 26 化 学 | 15 | 2,535,696 | 246,981 | 347,471 |
| 27 石油・石炭 | 2 | 1,302,199 | 42,664 | 53,127 |
| 28 ゴ ム | 4 | 54,623 | 25,872 | 28,018 |
| 29 皮 革 | 5 | 114,556 | 48,150 | 50,756 |
| 30 窯 業 | 7 | 117,372 | 16,247 | 17,518 |
| 31 鉄 鋼 | 21 | 8,634,471 | 1,361,100 | 1,580,388 |
| 32 非 鉄 | 1 | 15,424 | 8,516 | 9,066 |
| 33 金 属 | 19 | 185,435 | 62,009 | 67,729 |
| 34 機 械 | 28 | 552,651 | 187,126 | 219,819 |
| 35 電 気 機 | 29 | 687,014 | 245,161 | 325,838 |
| 36 輸 送 機 | 4 | 10,100 | 4,212 | 6,420 |
| 37 精 密 | - | - | - | - |
| 38 武 器 | - | - | - | - |
| 39 そ の 他 | 23 | 195,725 | 83,368 | 101,042 |
| 重 化 学 工 業 | 119 | 13,922,990 | 2,157,769 | 2,609,858 |
| 軽 工 業 | 120 | 1,151,602 | 483,789 | 597,231 |

9. 工業用水

第18表 用途別工業用水量
(30人以上の事業所)(単位=㎡/日)

| 区 分 | | 昭和55年 | 昭和54年 |
|------|-------------|-----------|-----------|
| 総使用量 | | 3,619,244 | 3,430,386 |
| 淡水 | ボイラー用水 | 25,212 | 25,980 |
| | 原料用水 | 5,099 | 2,342 |
| | 製品処理・洗じょう用水 | 92,491 | 107,917 |
| | 冷却用水 | 2,456,636 | 2,287,858 |
| | 温調用水 | 31,658 | 23,690 |
| | その他の | 32,227 | 32,533 |
| 合計 | | 2,643,323 | 2,480,230 |
| 海水 | ボイラー用水 | - | - |
| | 原料用水 | - | - |
| | 製品処理・洗じょう用水 | - | - |
| | 冷却用水 | 975,921 | 950,156 |
| | 温調用水 | - | - |
| | その他の | - | - |
| 合計 | | 975,921 | 950,156 |

第19表 年次別工業用水使用量

(30人以上の事業所)(単位=㎡/日)

| 年次別 | 合計 | 淡水 | 海水 |
|-------|-----------|-----------|-----------|
| 昭和51年 | 3,770,242 | 2,502,353 | 1,267,889 |
| 52年 | 3,631,701 | 2,555,083 | 1,076,618 |
| 53年 | 3,480,205 | 2,489,834 | 990,371 |
| 54年 | 3,430,386 | 2,480,230 | 950,156 |
| 55年 | 3,619,244 | 2,643,323 | 975,921 |

第20表 産業別工業用水量

(30人以上の事業所)(単位=㎡/日)

| 区 分 | 合計 | 淡水 | 海水 |
|----------|-----------|-----------|---------|
| 総数 | 3,619,244 | 2,643,323 | 975,921 |
| 18・19 食料 | 14,755 | 14,755 | - |
| 20 繊維 | 11,784 | 11,784 | - |
| 21 衣服 | 257 | 257 | - |
| 22 木材 | 25 | 25 | - |
| 23 家具 | 129 | 129 | - |
| 24 紙製品 | 20,836 | 20,836 | - |
| 25 印刷 | 444 | 444 | - |
| 26 化学 | 693,021 | 664,989 | 28,032 |
| 27 石油・石炭 | 374,103 | 56,009 | 318,094 |
| 28 ゴム | 2,033 | 2,033 | - |
| 29 皮革 | 3,459 | 3,459 | - |
| 30 窯業 | 443 | 443 | - |
| 31 鉄鋼 | 2,454,475 | 1,824,680 | 629,795 |
| 32 非鉄金属 | 227 | 227 | - |
| 33 金 | 491 | 491 | - |
| 34 機械 | 13,155 | 13,155 | - |
| 35 電気機 | 22,424 | 22,424 | - |
| 36 輸送機 | 112 | 112 | - |
| 37 精密機 | - | - | - |
| 38 武器 | - | - | - |
| 39 その他 | 7,071 | 7,071 | - |

統 計 表

第 21 表 産業別 1 事業所当りおよび従業者 1 人当りの統計

| 区 分 | 1 事業所当り (万円) | | | | | 従業者 1 人当り (万円) | | |
|-----------|--------------|--------|-----------|-----------|---------|----------------|----------|---------|
| | 従業者数 | 現金給与総額 | 原材料使用額等 | 製造品出荷額等 | 付加価値額 | 現金給与総額 | 製造品出荷額等 | 付加価値額 |
| 総 額 | 20.9 | 6,223 | 38,663 | 56,365 | 16,223 | 298.3 | 2,701.7 | 777.6 |
| 18・19 食 料 | 14.2 | 2,581 | 10,806 | 17,410 | 6,138 | 182.0 | 1,227.8 | 432.9 |
| 20 織 維 | 27.4 | 5,522 | 22,154 | 34,259 | 11,566 | 201.8 | 1,252.1 | 422.7 |
| 21 衣 服 | 13.2 | 2,064 | 4,761 | 9,220 | 4,373 | 156.4 | 698.9 | 331.4 |
| 22 木 材 | 8.3 | 1,794 | 5,877 | 9,758 | 4,000 | 215.8 | 1,173.7 | 481.1 |
| 23 家 具 | 5.8 | 1,006 | 2,804 | 5,471 | 2,627 | 172.3 | 937.3 | 450.1 |
| 24 紙 製 品 | 15.8 | 3,449 | 33,500 | 45,164 | 10,776 | 218.8 | 2,864.7 | 683.5 |
| 25 印 刷 | 11.0 | 2,328 | 5,019 | 9,649 | 4,422 | 212.2 | 879.7 | 403.1 |
| 26 化 学 | 59.7 | 22,482 | 157,219 | 220,421 | 54,053 | 376.6 | 3,692.6 | 905.5 |
| 27 石油・石炭 | 100.5 | 39,821 | 3,573,342 | 4,183,744 | 464,119 | 396.2 | 41,629.3 | 4,618.1 |
| 28 ゴ ム | 72.8 | 23,553 | 80,323 | 116,384 | 35,430 | 323.4 | 1,598.0 | 486.5 |
| 29 皮 革 | 6.4 | 1,054 | 8,000 | 10,347 | 1,971 | 164.4 | 1,614.0 | 307.4 |
| 30 窯 業 | 11.5 | 2,983 | 7,945 | 17,650 | 9,422 | 259.5 | 1,535.7 | 819.8 |
| 31 鉄 鋼 | 173.2 | 73,740 | 413,589 | 649,750 | 220,069 | 425.6 | 3,750.4 | 1,270.3 |
| 32 非 鉄 | 18.1 | 4,248 | 13,189 | 24,294 | 11,472 | 235.3 | 1,345.7 | 635.5 |
| 33 金 属 | 9.2 | 2,120 | 7,191 | 12,649 | 5,310 | 230.4 | 1,374.8 | 577.2 |
| 34 機 械 | 18.0 | 4,957 | 11,948 | 21,388 | 8,585 | 274.9 | 1,186.1 | 476.1 |
| 35 電 気 機 | 78.1 | 24,903 | 91,710 | 140,662 | 46,902 | 318.8 | 1,800.6 | 600.4 |
| 36 輸 送 機 | 12.1 | 2,736 | 7,209 | 12,574 | 5,235 | 226.7 | 1,041.6 | 433.7 |
| 37 精 密 機 | 10.3 | 1,893 | 4,787 | 7,724 | 2,870 | 183.2 | 747.5 | 277.8 |
| 38 武 器 | - | - | - | - | - | - | - | - |
| 39 そ の 他 | 11.8 | 2,288 | 8,410 | 13,019 | 4,480 | 193.3 | 1,099.7 | 378.5 |

第22表 産業別、事業所数、従業者数、現金給与総額、原材料使用額等、製造品出荷額等、内国消費税および付加価値額

| 項目 産業中分類 | 事業所数 | | | | 従業者数(人) | | | | 現金給与 総額 (万円) | 原材料使用 総額 (万円) | 製造品出荷額等(万円) | | | | 内国消費 税額 (万円) | 付加価値額 (万円) | |
|-------------|-------|-------|----------------|-------|---------|--------|--------|----------------|--------------------|---------------------|-------------|-------------|-------------|-----------|--------------------|---------------|------------|
| | 合計 | 会社 | 組 その他 法人 | 個人 | 合計 | 常用労働者 | | 個人事業主 家族従業者 | | | 合計 | 製造品 出荷額 | 加工賃 収入 | 修理料 収入 | | | |
| | | | | | | 男 | 女 | 男 | | | | | | | | | 女 |
| 総計 | 2,774 | 1,104 | 18 | 1,652 | 57,873 | 39,749 | 15,174 | 1,815 | 1,135 | 17,262,679 | 107,250,373 | 156,355,173 | 152,532,977 | 3,704,703 | 117,493 | 1,663,871 | 45,001,640 |
| 18・19 食料 | 363 | 154 | 6 | 203 | 5,147 | 1,991 | 2,748 | 217 | 191 | 936,741 | 3,922,532 | 6,319,649 | 6,225,465 | 94,184 | — | 61,566 | 2,228,007 |
| 20 繊維 | 72 | 27 | — | 45 | 1,970 | 825 | 1,056 | 50 | 39 | 397,618 | 1,595,077 | 2,466,612 | 2,385,230 | 81,382 | — | — | 832,756 |
| 21 衣服 | 83 | 37 | — | 46 | 1,095 | 253 | 764 | 39 | 39 | 171,274 | 395,143 | 765,242 | 588,718 | 176,524 | — | — | 362,935 |
| 22 木材 | 140 | 70 | 1 | 69 | 1,164 | 707 | 345 | 78 | 34 | 251,196 | 822,741 | 1,366,144 | 1,266,886 | 98,629 | 629 | — | 559,980 |
| 23 家具 | 178 | 38 | — | 140 | 1,039 | 603 | 222 | 149 | 65 | 179,004 | 499,171 | 973,804 | 950,403 | 16,439 | 6,961 | 410 | 467,603 |
| 24 紙製品 | 47 | 23 | — | 24 | 741 | 437 | 258 | 28 | 18 | 162,119 | 1,574,478 | 2,122,726 | 2,108,237 | 14,489 | — | — | 506,471 |
| 25 印刷 | 159 | 78 | — | 81 | 1,744 | 1,032 | 568 | 83 | 61 | 370,148 | 797,951 | 1,534,263 | 1,429,284 | 104,979 | — | — | 703,022 |
| 26 化学 | 52 | 28 | 2 | 22 | 3,104 | 2,713 | 350 | 21 | 20 | 1,169,078 | 8,175,382 | 11,461,906 | 11,452,679 | 9,227 | — | — | 2,810,735 |
| 27 石油・石炭 | 8 | 8 | — | — | 804 | 670 | 134 | — | — | 318,565 | 28,586,736 | 33,469,949 | 33,469,949 | — | — | 1,570,307 | 3,712,950 |
| 28 ゴム | 12 | 9 | — | 3 | 874 | 612 | 258 | 2 | 2 | 282,639 | 963,878 | 1,396,612 | 1,393,072 | 3,540 | — | — | 425,164 |
| 29 皮革 | 426 | 28 | 3 | 395 | 2,731 | 1,011 | 930 | 459 | 331 | 448,911 | 3,407,901 | 4,407,718 | 4,187,698 | 220,020 | — | — | 839,573 |
| 30 窯業 | 71 | 36 | 1 | 34 | 816 | 589 | 166 | 38 | 23 | 211,768 | 564,067 | 1,253,133 | 1,244,823 | 8,310 | — | — | 668,991 |
| 31 鉄鋼 | 89 | 68 | — | 21 | 15,419 | 14,337 | 1,046 | 23 | 13 | 6,562,895 | 36,807,381 | 57,827,785 | 57,177,610 | 649,745 | 430 | — | 19,586,178 |
| 32 非鉄 | 19 | 7 | — | 12 | 343 | 238 | 85 | 16 | 4 | 180,708 | 250,590 | 461,584 | 454,698 | 6,886 | — | — | 217,972 |
| 33 金属 | 359 | 147 | 1 | 211 | 3,303 | 2,217 | 731 | 243 | 112 | 761,049 | 2,581,667 | 4,540,926 | 3,943,558 | 590,957 | 6,411 | — | 1,906,368 |
| 34 機械 | 276 | 136 | — | 140 | 4,977 | 3,911 | 853 | 146 | 67 | 1,368,126 | 3,297,783 | 5,903,058 | 5,086,389 | 729,460 | 87,209 | — | 2,369,533 |
| 35 電気機 | 115 | 77 | — | 38 | 8,984 | 5,876 | 3,041 | 41 | 26 | 2,863,885 | 10,546,673 | 16,176,181 | 15,762,754 | 412,297 | 1,130 | — | 5,393,701 |
| 36 輸送機 | 70 | 32 | — | 38 | 845 | 533 | 260 | 39 | 13 | 191,532 | 504,640 | 880,166 | 670,176 | 206,683 | 3,307 | — | 366,484 |
| 37 精密機 | 6 | 3 | — | 3 | 62 | 30 | 26 | 6 | — | 11,359 | 28,721 | 46,346 | 17,467 | 26,157 | 2,722 | — | 17,222 |
| 38 武器 | — | — | — | — | — | — | — | — | — | — | — | — | — | — | — | — | — |
| 39 その他 | 229 | 98 | 4 | 127 | 2,711 | 1,164 | 1,333 | 137 | — | 524,064 | 1,925,861 | 2,981,370 | 2,717,881 | 254,795 | 8,694 | 31,588 | 1,025,995 |

第23表 校区別、事業所数、従業者数、現金給与総額、原材料使用額等、製造品出荷額等、内国消費税額および付加価値額

| 項目 校区名 | 事業所数 | | | | 従業者数(人) | | | | | 現金給与 総額 (万円) | 原材料使用 額等 (万円) | 製造品出荷額等(万円) | | | | 内国消費 税額 (万円) | 付加価値額 (万円) |
|-----------|--------|--------|---------------------|--------|---------|--------|--------|----------------|-------|--------------------|---------------------|-------------|----------------------------|-----------------------|-----------------------|--------------------|---------------|
| | 合 計 | 会 社 | 組 合 その他 法人 | 個 人 | 合 計 | 常用労働者 | | 個人事業主 家族従業者 | | | | 合 計 | 製 造 品 出 荷 額 | 加 工 賃 収 入 | 修 理 料 収 入 | | |
| | | | | | | 男 | 女 | 男 | 女 | | | | | | | | |
| 総数 | 2,774 | 1,104 | 18 | 1,652 | 57,873 | 39,749 | 15,174 | 1,815 | 1,135 | 17,262,679 | 107,250,373 | 156,355,173 | 152,532,977 | 3,704,703 | 117,493 | 1,663,871 | 45,001,640 |
| 城 | 62 | 23 | — | 39 | 540 | 254 | 204 | 47 | 35 | 96,460 | 198,816 | 346,828 | 333,604 | 12,894 | 330 | — | 145,155 |
| 城 | 40 | 22 | — | 18 | 379 | 225 | 129 | 14 | 11 | 76,279 | 130,574 | 286,004 | 272,000 | 13,965 | 39 | — | 150,614 |
| 野 | 39 | 10 | — | 29 | 161 | 56 | 51 | 35 | 19 | 20,131 | 35,269 | 77,213 | 70,262 | 3,245 | 3,706 | — | 41,191 |
| 城 | 70 | 32 | — | 38 | 971 | 657 | 246 | 40 | 28 | 259,623 | 746,017 | 1,322,553 | 1,286,873 | 28,218 | 7,462 | — | 570,284 |
| 東 | 79 | 37 | 1 | 41 | 1,182 | 783 | 337 | 43 | 19 | 293,665 | 1,125,091 | 1,819,606 | 1,666,055 | 143,834 | 9,717 | 89 | 651,469 |
| 花 | 258 | 24 | 1 | 233 | 1,747 | 668 | 606 | 274 | 199 | 258,880 | 2,076,581 | 2,567,253 | 2,321,762 | 245,491 | — | — | 451,633 |
| 城 | 82 | 39 | — | 43 | 1,406 | 752 | 584 | 41 | 29 | 282,912 | 1,046,218 | 1,669,684 | 1,489,876 | 173,107 | 6,701 | — | 591,190 |
| 手 | 80 | 48 | — | 32 | 2,140 | 1,010 | 1,076 | 35 | 19 | 529,927 | 2,714,301 | 3,786,490 | 3,650,822 | 133,396 | 2,272 | 22,713 | 992,416 |
| 船 | 118 | 59 | — | 59 | 3,302 | 2,456 | 737 | 66 | 43 | 1,119,055 | 5,188,031 | 7,843,057 | 7,707,084 | 135,537 | 436 | 2,287 | 2,503,548 |
| 荒 | 87 | 42 | — | 45 | 1,141 | 794 | 284 | 44 | 19 | 281,920 | 913,893 | 1,643,333 | 1,555,848 | 83,865 | 3,620 | — | 722,950 |
| 高 | 76 | 33 | — | 43 | 746 | 377 | 308 | 42 | 19 | 159,861 | 393,322 | 697,305 | 652,265 | 43,543 | 1,497 | — | 294,677 |
| 岡 | 32 | 14 | — | 18 | 1,005 | 731 | 244 | 25 | 5 | 269,815 | 970,347 | 1,323,401 | 1,300,054 | 20,872 | 2,475 | — | 170,724 |
| 安 | 24 | 11 | — | 13 | 149 | 63 | 65 | 11 | 10 | 21,225 | 29,536 | 85,325 | 62,833 | 20,306 | 2,186 | 102 | 53,758 |
| 安 | 7 | 2 | — | 5 | 60 | 14 | 38 | 6 | 2 | 8,611 | 5,080 | 24,287 | 17,721 | 6,566 | — | — | 18,932 |
| 城 | 53 | 12 | — | 41 | 348 | 118 | 158 | 44 | 28 | 53,591 | 96,008 | 186,056 | 163,153 | 22,893 | 10 | — | 87,389 |
| 城 | 35 | 12 | — | 23 | 193 | 58 | 92 | 24 | 19 | 23,836 | 37,722 | 80,105 | 58,918 | 21,057 | 130 | — | 42,400 |
| 広 | 20 | 2 | — | 18 | 139 | 55 | 54 | 21 | 9 | 14,509 | 29,633 | 92,635 | 82,006 | 5,290 | 5,339 | — | 62,474 |
| 水 | 89 | 22 | 1 | 66 | 927 | 522 | 292 | 75 | 38 | 197,932 | 685,245 | 1,252,229 | 958,205 | 258,579 | 35,445 | — | 501,577 |
| 砥 | 9 | 6 | — | 3 | 239 | 120 | 115 | 3 | 1 | 56,029 | 160,595 | 270,395 | 249,881 | 19,964 | 550 | — | 106,587 |
| 四 | 94 | 7 | — | 87 | 611 | 236 | 199 | 102 | 74 | 99,798 | 488,697 | 704,461 | 639,938 | 61,143 | 3,380 | — | 199,855 |
| 御 | 116 | 41 | 1 | 74 | 1,927 | 1,114 | 682 | 93 | 38 | 436,790 | 1,719,297 | 2,695,072 | 2,612,622 | 80,181 | 2,269 | — | 929,182 |
| 別 | 54 | 39 | 1 | 14 | 1,437 | 1,085 | 332 | 13 | 7 | 437,160 | 1,590,991 | 2,324,813 | 2,243,808 | 79,909 | 1,096 | 87 | 727,002 |
| 曾 | 26 | 7 | — | 19 | 276 | 150 | 98 | 18 | 10 | 58,725 | 121,437 | 284,183 | 265,047 | 17,436 | 1,700 | — | 163,644 |
| 白 | 74 | 34 | — | 40 | 1,091 | 521 | 500 | 41 | 29 | 249,056 | 1,065,956 | 1,548,971 | 1,468,749 | 79,682 | 540 | — | 464,053 |
| 峰 | 4 | 2 | — | 2 | 24 | 15 | 6 | 2 | 1 | 3,890 | 10,246 | 3,125 | 5,500 | 4,346 | 400 | — | 7,121 |
| 太 | 21 | 5 | 1 | 15 | 139 | 74 | 40 | 15 | 10 | 25,733 | 60,363 | 129,177 | 112,999 | 16,142 | 36 | 240 | 67,475 |
| 林 | 43 | 12 | — | 31 | 441 | 238 | 149 | 29 | 25 | 91,546 | 302,393 | 536,335 | 459,058 | 77,272 | 5 | 12,436 | 213,082 |

| 項目 校区名 | 事業所数 | | | | 従業者数(人) | | | | | 現金給与 総額 (万円) | 原材料使用 額等 (万円) | 製造品出荷額等(万円) | | | | 国内消費 税額 (万円) | 付加価値額 (万円) |
|-----------|--------|--------|----------------------------|--------|---------|-------|-------|----------------|----|--------------------|---------------------|-------------|----------------------------|----------------------------|-----------------------|--------------------|---------------|
| | 合 計 | 会 社 | 組 合 其 他 法 人 | 個 人 | 合 計 | 常用労働者 | | 個人事業主 家族従業者 | | | | 合 計 | 製 造 品 出 荷 額 | 加 工 賃 入 収 入 | 修 理 料 収 入 | | |
| | | | | | | 男 | 女 | 男 | 女 | | | | | | | | |
| 伊勢 | 12 | 6 | — | 6 | 92 | 49 | 36 | 6 | 1 | 20,190 | 29,766 | 70,503 | 45,308 | 25,145 | 50 | — | 37,435 |
| 谷外 | 28 | 12 | — | 16 | 321 | 197 | 102 | 18 | 4 | 73,517 | 279,673 | 487,975 | 426,770 | 61,055 | 150 | — | 199,716 |
| 谷内 | 46 | 8 | 1 | 37 | 257 | 94 | 96 | 41 | 26 | 40,284 | 103,218 | 190,056 | 145,460 | 44,386 | 210 | — | 84,179 |
| 豊田 | 59 | 20 | 1 | 38 | 1,182 | 601 | 508 | 39 | 34 | 246,872 | 1,927,833 | 2,715,603 | 2,632,004 | 83,363 | 236 | 19,240 | 714,114 |
| 山田 | 14 | 7 | — | 7 | 347 | 176 | 156 | 9 | 6 | 59,583 | 219,684 | 338,774 | 324,754 | 13,870 | 150 | — | 102,036 |
| 船津 | 58 | 16 | 1 | 41 | 400 | 155 | 168 | 46 | 31 | 67,879 | 183,431 | 330,010 | 261,234 | 68,748 | 28 | 825 | 147,241 |
| 飾磨 | 118 | 71 | 1 | 46 | 7,085 | 5,837 | 1,171 | 51 | 26 | 2,429,232 | 18,398,881 | 26,435,693 | 26,163,634 | 269,501 | 2,558 | — | 7,521,621 |
| 津田 | 46 | 28 | 1 | 17 | 1,004 | 775 | 202 | 20 | 7 | 283,394 | 1,659,623 | 2,334,560 | 2,120,973 | 210,387 | 3,200 | 1,415 | 624,489 |
| 英賀 | 48 | 18 | 1 | 29 | 459 | 225 | 187 | 32 | 15 | 84,840 | 657,381 | 856,677 | 802,132 | 53,674 | 871 | — | 186,465 |
| 高浜 | 60 | 24 | — | 36 | 695 | 373 | 252 | 42 | 28 | 145,467 | 852,051 | 1,173,583 | 1,078,693 | 94,870 | 20 | — | 310,342 |
| 妻鹿 | 29 | 11 | — | 18 | 787 | 544 | 213 | 16 | 14 | 266,434 | 28,191,278 | 32,971,950 | 32,958,358 | 12,519 | 1,073 | 1,570,541 | 3,626,294 |
| 広畑 | 23 | 13 | — | 10 | 265 | 183 | 67 | 9 | 6 | 69,494 | 291,093 | 442,535 | 402,817 | 28,318 | 11,400 | 809 | 137,927 |
| 八幡 | 30 | 21 | — | 9 | 8,629 | 8,038 | 578 | 9 | 4 | 3,986,135 | 14,462,092 | 26,369,354 | 26,258,805 | 110,458 | 91 | 7 | 10,912,549 |
| 大津 | 24 | 8 | — | 16 | 178 | 78 | 74 | 16 | 10 | 33,077 | 138,767 | 231,273 | 219,709 | 11,564 | — | — | 86,166 |
| 大津 | 75 | 39 | — | 36 | 2,784 | 2,163 | 560 | 37 | 24 | 862,467 | 5,684,920 | 8,578,442 | 8,338,595 | 237,713 | 2,134 | — | 2,880,069 |
| 大津 | 8 | — | — | 8 | 30 | 5 | 11 | 9 | 5 | 1,619 | 8,427 | 13,038 | 10,049 | 2,841 | 148 | — | 4,611 |
| 網干 | 58 | 31 | — | 27 | 2,142 | 1,741 | 345 | 32 | 24 | 760,100 | 4,273,251 | 5,927,643 | 5,830,959 | 96,324 | 360 | 23 | 1,486,883 |
| 網干 | 52 | 27 | — | 25 | 3,018 | 2,371 | 605 | 29 | 13 | 980,676 | 4,055,101 | 6,474,575 | 6,368,921 | 105,654 | — | — | 2,226,880 |
| 旭陽 | 55 | 19 | 1 | 35 | 586 | 259 | 257 | 34 | 36 | 106,024 | 262,850 | 545,831 | 480,346 | 65,485 | — | 6,937 | 260,232 |
| 勝原 | 11 | 3 | — | 8 | 60 | 29 | 18 | 7 | 6 | 10,541 | 16,930 | 39,176 | 34,706 | 4,470 | — | — | 22,246 |
| 余部 | 22 | 9 | 1 | 12 | 1,968 | 1,306 | 640 | 14 | 8 | 722,228 | 1,632,189 | 2,878,558 | 2,872,236 | 5,972 | 350 | — | 1,199,154 |
| 白浜 | 130 | 80 | 4 | 46 | 1,792 | 1,031 | 678 | 50 | 33 | 405,611 | 1,578,673 | 2,622,689 | 2,413,549 | 209,140 | — | 26,120 | 1,001,819 |
| 木引 | 24 | 11 | — | 13 | 244 | 114 | 107 | 14 | 9 | 43,714 | 99,439 | 199,886 | 176,166 | 22,298 | 1,422 | — | 97,506 |
| 糸形 | 15 | 8 | — | 7 | 256 | 76 | 166 | 8 | 9 | 42,299 | 103,206 | 161,135 | 156,987 | 4,148 | — | — | 53,351 |
| 大形 | 20 | 10 | — | 10 | 390 | 143 | 230 | 12 | 5 | 69,625 | 167,468 | 279,677 | 238,917 | 39,280 | 1,480 | — | 108,482 |
| 大塩 | 17 | 7 | — | 10 | 181 | 40 | 121 | 12 | 8 | 24,418 | 38,610 | 78,960 | 63,952 | 14,787 | 221 | — | 39,471 |

第24表 産業別事業所数の推移

| 中分類 | 年次 | 36 | 37 | 38 | 39 | 40 | 41 | 42 | 43 | 44 | 45 | 46 | 47 | 48 | 49 | 50 | 51 | 52 | 53 | 54 | 55 |
|-------|-------|-------|-------|-------|-------|-------|-------|-------|-------|-------|-------|-------|-------|-------|-------|-------|-------|-------|-------|-------|-------|
| | 総数 | 1,648 | 1,623 | 1,583 | 1,518 | 1,536 | 2,010 | 2,009 | 2,015 | 2,140 | 2,173 | 2,134 | 2,657 | 2,577 | 2,532 | 2,740 | 2,684 | 2,653 | 2,833 | 2,791 | 2,774 |
| 18・19 | 食料 | 376 | 341 | 330 | 309 | 304 | 395 | 383 | 380 | 380 | 365 | 349 | 402 | 383 | 370 | 385 | 375 | 373 | 389 | 371 | 363 |
| 20 | 繊維 | 67 | 66 | 63 | 63 | 59 | 78 | 72 | 62 | 64 | 65 | 64 | 83 | 77 | 73 | 76 | 69 | 66 | 68 | 71 | 72 |
| 21 | 衣服 | 26 | 25 | 22 | 19 | 22 | 39 | 33 | 39 | 35 | 35 | 33 | 66 | 66 | 63 | 77 | 74 | 72 | 88 | 82 | 83 |
| 22 | 木材 | 141 | 134 | 133 | 124 | 122 | 146 | 145 | 151 | 147 | 142 | 132 | 161 | 145 | 142 | 141 | 136 | 140 | 138 | 136 | 140 |
| 23 | 家具 | 83 | 90 | 78 | 87 | 85 | 105 | 114 | 110 | 113 | 109 | 117 | 151 | 149 | 149 | 162 | 156 | 153 | 177 | 182 | 178 |
| 24 | 紙製品 | 33 | 33 | 32 | 28 | 31 | 45 | 42 | 45 | 46 | 48 | 46 | 48 | 51 | 55 | 54 | 51 | 42 | 47 | 44 | 47 |
| 25 | 印刷 | 45 | 41 | 41 | 43 | 42 | 62 | 70 | 76 | 82 | 89 | 88 | 128 | 121 | 114 | 143 | 138 | 146 | 155 | 157 | 159 |
| 26 | 化学 | 80 | 86 | 77 | 76 | 70 | 76 | 63 | 53 | 61 | 54 | 53 | 52 | 57 | 55 | 50 | 52 | 46 | 50 | 53 | 52 |
| 27 | 石油・石炭 | 4 | 3 | 3 | 3 | 3 | 3 | 2 | 3 | 5 | 5 | 6 | 7 | 8 | 7 | 6 | 7 | 6 | 8 | 9 | 8 |
| 28 | ゴム | 5 | 6 | 6 | 7 | 6 | 7 | 8 | 8 | 12 | 11 | 10 | 15 | 12 | 10 | 9 | 12 | 9 | 8 | 10 | 12 |
| 29 | 皮革 | 189 | 187 | 186 | 190 | 220 | 265 | 274 | 262 | 284 | 335 | 335 | 399 | 392 | 370 | 413 | 409 | 412 | 443 | 437 | 426 |
| 30 | 窯業 | 73 | 69 | 69 | 63 | 68 | 78 | 80 | 75 | 81 | 81 | 75 | 89 | 82 | 84 | 83 | 79 | 77 | 82 | 77 | 71 |
| 31 | 鉄鋼 | 74 | 80 | 81 | 65 | 71 | 67 | 87 | 93 | 117 | 72 | 63 | 62 | 61 | 65 | 76 | 72 | 105 | 118 | 125 | 89 |
| 32 | 非鉄 | 9 | 11 | 13 | 11 | 11 | 15 | 11 | 12 | 12 | 15 | 11 | 15 | 18 | 17 | 15 | 17 | 15 | 14 | 13 | 19 |
| 33 | 金属 | 120 | 120 | 122 | 119 | 120 | 198 | 177 | 177 | 191 | 246 | 252 | 348 | 317 | 315 | 372 | 362 | 353 | 345 | 337 | 359 |
| 34 | 機械 | 103 | 110 | 103 | 96 | 100 | 151 | 143 | 139 | 186 | 189 | 192 | 254 | 262 | 269 | 272 | 274 | 249 | 273 | 274 | 276 |
| 35 | 電気機械 | 50 | 53 | 50 | 46 | 43 | 63 | 67 | 85 | 83 | 80 | 80 | 92 | 92 | 96 | 111 | 107 | 108 | 114 | 112 | 115 |
| 36 | 輸送機 | 29 | 24 | 25 | 34 | 31 | 40 | 60 | 68 | 60 | 52 | 56 | 52 | 62 | 57 | 59 | 62 | 56 | 68 | 62 | 70 |
| 37 | 精密機 | 4 | 5 | 7 | 6 | 5 | 6 | 4 | 6 | 4 | 6 | 7 | 9 | 9 | 9 | 10 | 10 | 8 | 9 | 7 | 6 |
| 38 | 武器 | - | - | - | - | - | - | - | 1 | 1 | - | - | - | - | - | - | - | - | - | - | - |
| 39 | その他 | 137 | 139 | 142 | 129 | 123 | 171 | 174 | 170 | 176 | 174 | 165 | 224 | 213 | 212 | 226 | 222 | 217 | 239 | 232 | 229 |

第25表 産業別従業者の推移

| 中分類 | 年次 | 36 | 37 | 38 | 39 | 40 | 41 | 42 | 43 | 44 | 45 | 46 | 47 | 48 | 49 | 50 | 51 | 52 | 53 | 54 | 55 |
|----------|--------|--------|--------|--------|--------|--------|--------|--------|--------|--------|--------|--------|--------|--------|--------|--------|--------|--------|--------|--------|--------|
| | 総数 | 64,319 | 65,900 | 65,981 | 66,416 | 64,810 | 69,788 | 70,251 | 69,982 | 71,227 | 71,429 | 68,775 | 71,342 | 69,825 | 66,294 | 64,939 | 62,252 | 60,509 | 59,117 | 57,999 | 57,873 |
| 18・19 食料 | 4,070 | 4,129 | 4,229 | 4,451 | 4,409 | 5,303 | 5,287 | 5,318 | 5,180 | 5,024 | 4,773 | 5,212 | 5,004 | 4,667 | 5,053 | 4,951 | 4,915 | 5,070 | 5,019 | 5,147 | |
| 20 繊維 | 3,785 | 3,605 | 3,847 | 3,897 | 3,877 | 3,771 | 4,115 | 3,885 | 3,915 | 3,875 | 3,823 | 3,595 | 3,605 | 2,960 | 2,272 | 2,170 | 1,962 | 1,935 | 1,996 | 1,970 | |
| 21 衣服 | 418 | 456 | 465 | 436 | 538 | 831 | 751 | 850 | 703 | 685 | 750 | 980 | 989 | 918 | 1,010 | 950 | 905 | 1,023 | 1,059 | 1,095 | |
| 22 木材 | 2,004 | 1,727 | 1,739 | 1,643 | 1,578 | 1,830 | 1,816 | 1,916 | 1,928 | 1,677 | 1,630 | 1,787 | 1,631 | 1,512 | 1,433 | 1,394 | 1,258 | 1,206 | 1,189 | 1,164 | |
| 23 家具 | 678 | 770 | 561 | 763 | 656 | 953 | 980 | 1,010 | 962 | 1,010 | 1,003 | 1,336 | 1,174 | 1,075 | 1,067 | 1,035 | 1,057 | 1,109 | 1,116 | 1,039 | |
| 24 紙製品 | 1,126 | 1,110 | 1,091 | 1,115 | 1,179 | 1,295 | 1,171 | 1,230 | 1,102 | 1,104 | 1,017 | 986 | 1,004 | 891 | 830 | 742 | 707 | 766 | 726 | 741 | |
| 25 印刷 | 1,127 | 1,227 | 1,203 | 1,218 | 1,085 | 1,343 | 1,408 | 1,422 | 1,520 | 1,576 | 1,543 | 1,776 | 1,670 | 1,559 | 1,548 | 1,572 | 1,656 | 1,599 | 1,689 | 1,744 | |
| 26 化学 | 4,248 | 4,615 | 4,269 | 4,519 | 4,485 | 4,441 | 4,200 | 3,950 | 3,802 | 3,625 | 3,098 | 3,155 | 3,206 | 3,233 | 3,139 | 3,077 | 3,028 | 3,001 | 3,013 | 3,104 | |
| 27 石油・石炭 | 171 | 237 | 179 | 165 | x | x | x | x | x | 597 | 617 | 796 | 756 | 693 | 670 | 808 | 798 | 838 | 830 | 804 | |
| 28 ゴム | x | x | x | x | x | x | x | x | 1,092 | 897 | 742 | 783 | 785 | 810 | 785 | 791 | 806 | 776 | 809 | 874 | |
| 29 皮革 | 2,014 | 2,019 | 2,281 | 2,329 | 2,510 | 2,701 | 2,750 | 2,471 | 2,732 | 2,965 | 3,018 | 3,187 | 3,043 | 2,839 | 3,071 | 3,062 | 3,042 | 3,145 | 2,951 | 2,731 | |
| 30 窯業 | 1,034 | 1,003 | 1,036 | 909 | 987 | 995 | 1,097 | 981 | 1,157 | 1,205 | 1,106 | 1,241 | 1,230 | 1,214 | 1,125 | 1,057 | 1,045 | 963 | 897 | 816 | |
| 31 鉄鋼 | 20,087 | 21,296 | 21,755 | 21,850 | 20,252 | 20,292 | 18,756 | 18,629 | 8,678 | 18,503 | 17,602 | 16,990 | 16,836 | 18,306 | 18,913 | 18,413 | 18,172 | 16,652 | 16,147 | 15,419 | |
| 32 非鉄 | 94 | 101 | 149 | 126 | 250 | x | x | x | x | 161 | 108 | 431 | 474 | 415 | 301 | 345 | 308 | 299 | 312 | 343 | |
| 33 金属 | 2,621 | 2,390 | 2,585 | 2,056 | 2,779 | 3,298 | 3,284 | 3,032 | 3,127 | 3,514 | 4,182 | 5,427 | 4,879 | 4,183 | 4,229 | 3,955 | 3,701 | 3,153 | 3,215 | 3,303 | |
| 34 機械 | 2,505 | 3,012 | 2,906 | 2,701 | 3,049 | 2,818 | 4,268 | 4,506 | 5,207 | 5,763 | 5,636 | 5,637 | 5,636 | 4,948 | 4,498 | 3,807 | 3,566 | 4,500 | 4,494 | 4,977 | |
| 35 電気機 | 11,588 | 11,478 | 11,489 | 12,038 | 10,971 | 12,748 | 12,992 | 13,679 | 4,301 | 13,783 | 12,961 | 12,560 | 12,614 | 11,265 | 10,513 | 10,172 | 9,825 | 9,211 | 8,961 | 8,984 | |
| 36 輸送機 | 533 | 540 | 657 | 988 | 926 | 1,094 | 1,541 | 1,331 | 1,011 | 950 | 811 | 781 | 874 | 734 | 680 | 640 | 661 | 721 | 713 | 845 | |
| 37 精密機 | x | x | x | x | x | x | x | x | x | 70 | 181 | 234 | 221 | 196 | 202 | 216 | 212 | 245 | 124 | 62 | |
| 38 武器 | - | - | - | - | - | - | - | x | x | - | - | - | - | - | - | - | - | - | - | - | |
| 39 その他 | 5,244 | 5,431 | 4,718 | 4,256 | 4,401 | 4,868 | 4,527 | 4,311 | 4,363 | 4,445 | 4,174 | 4,448 | 4,194 | 3,876 | 3,600 | 3,095 | 2,885 | 2,905 | 2,739 | 2,711 | |

第26表 産業別製造品出荷額等の推移

(単位 万円)

| 中分類 \ 年次 | 36 | 37 | 38 | 39 | 40 | 41 | 42 | 43 | 44 | 45 |
|-----------|------------|------------|------------|------------|------------|------------|------------|------------|------------|------------|
| 総 数 | 19,382,143 | 19,945,908 | 21,979,319 | 24,864,960 | 25,182,566 | 28,729,425 | 35,748,897 | 36,626,231 | 43,400,924 | 48,145,243 |
| 18・19 食 料 | 669,034 | 689,205 | 829,837 | 947,602 | 1,022,566 | 1,411,433 | 1,588,179 | 1,836,674 | 2,159,143 | 2,474,552 |
| 20 織 維 | 793,097 | 796,576 | 924,549 | 1,019,714 | 1,042,566 | 1,014,510 | 1,380,178 | 1,439,821 | 1,512,577 | 1,676,009 |
| 21 衣 服 | 31,106 | 55,989 | 55,881 | 62,421 | 97,215 | 147,243 | 146,420 | 145,745 | 145,750 | 199,749 |
| 22 木 材 | 398,822 | 360,150 | 389,936 | 470,160 | 429,292 | 491,803 | 588,805 | 979,327 | 1,106,800 | 952,119 |
| 23 家 具 | 60,874 | 87,227 | 58,377 | 124,611 | 79,597 | 146,332 | 200,313 | 225,502 | 273,249 | 332,847 |
| 24 紙 製 品 | 189,350 | 184,585 | 197,505 | 222,829 | 235,426 | 295,606 | 310,051 | 376,864 | 293,564 | 373,352 |
| 25 印 刷 | 113,019 | 125,680 | 130,591 | 149,602 | 144,141 | 185,636 | 228,897 | 247,472 | 313,646 | 375,508 |
| 26 化 学 | 1,175,541 | 1,391,959 | 1,653,946 | 1,821,662 | 2,026,309 | 2,117,591 | 2,496,450 | 2,901,658 | 2,977,774 | 3,276,170 |
| 27 石油・石炭 | 78,111 | 104,860 | 105,952 | 105,510 | x | x | x | x | x | 438,473 |
| 28 ゴ ム | x | x | x | x | x | x | x | x | 326,411 | 340,624 |
| 29 皮 革 | 743,825 | 818,579 | 901,864 | 962,868 | 1,210,712 | 1,276,408 | 1,330,091 | 1,419,143 | 1,929,376 | 2,208,277 |
| 30 窯 業 | 106,754 | 109,877 | 123,814 | 152,551 | 184,107 | 218,200 | 278,982 | 311,958 | 478,862 | 579,272 |
| 31 鉄 鋼 | 11,092,016 | 10,364,844 | 12,188,001 | 13,881,824 | 13,733,185 | 15,496,512 | 19,126,430 | 16,929,016 | 20,575,457 | 22,157,333 |
| 32 非 鉄 | 19,004 | 21,753 | 32,573 | 29,945 | 59,920 | x | x | x | x | 96,126 |
| 33 金 属 | 718,002 | 955,861 | 346,847 | 356,561 | 600,555 | 715,234 | 876,213 | 965,253 | 1,193,788 | 1,475,242 |
| 34 機 械 | 282,235 | 371,708 | 413,451 | 440,357 | 546,446 | 565,335 | 1,398,226 | 1,650,007 | 2,161,977 | 3,000,984 |
| 35 電 気 機 | 2,272,900 | 2,744,246 | 2,878,686 | 3,231,566 | 2,800,647 | 3,239,083 | 4,027,499 | 5,206,134 | 6,182,215 | 6,629,031 |
| 36 輸 送 機 | 39,699 | 77,616 | 84,575 | 131,119 | 131,474 | 171,493 | 384,394 | 419,092 | 292,482 | 320,765 |
| 37 精 密 機 | x | x | x | x | x | x | x | x | x | 19,987 |
| 38 武 器 | - | - | - | - | - | - | - | x | x | - |
| 39 そ の 他 | 483,759 | 584,799 | 539,079 | 603,967 | 690,289 | 905,655 | 993,674 | 1,043,048 | 1,214,603 | 1,218,823 |

(単位 万円)

| 中分類 | 年次 | 46 | 47 | 48 | 49 | 50 | 51 | 52 | 53 | 54 | 55 |
|----------|----|------------|------------|------------|-------------|------------|-------------|-------------|-------------|-------------|-------------|
| 総数 | | 53,440,698 | 58,313,579 | 73,973,620 | 101,563,508 | 96,420,055 | 105,658,820 | 110,795,188 | 108,684,813 | 126,045,318 | 156,355,173 |
| 18・19 食料 | | 2,617,068 | 2,896,532 | 3,576,643 | 4,309,523 | 4,832,614 | 5,200,331 | 5,479,271 | 5,718,212 | 5,793,465 | 6,319,649 |
| 20 繊維 | | 1,842,916 | 1,882,173 | 2,484,535 | 2,354,765 | 1,484,003 | 1,876,898 | 1,842,894 | 1,919,237 | 2,149,782 | 2,466,612 |
| 21 衣服 | | 242,032 | 359,526 | 441,014 | 473,860 | 474,816 | 544,500 | 535,138 | 638,900 | 679,544 | 765,242 |
| 22 木材 | | 888,563 | 1,084,193 | 1,438,241 | 1,642,293 | 1,409,823 | 1,130,472 | 1,090,132 | 1,086,247 | 1,294,615 | 1,366,144 |
| 23 家具 | | 373,056 | 627,177 | 647,106 | 580,015 | 615,938 | 769,830 | 840,893 | 889,685 | 933,789 | 973,803 |
| 24 紙製品 | | 371,234 | 412,937 | 529,959 | 649,744 | 630,631 | 676,117 | 1,141,851 | 1,370,637 | 1,097,852 | 2,122,726 |
| 25 印刷 | | 459,205 | 559,475 | 688,236 | 913,319 | 884,714 | 991,761 | 1,206,476 | 1,096,051 | 1,453,594 | 1,534,263 |
| 26 化学 | | 3,453,930 | 3,913,703 | 4,701,205 | 6,136,227 | 6,889,062 | 7,908,888 | 8,240,674 | 8,362,617 | 9,053,946 | 11,461,906 |
| 27 石油・石炭 | | 5,456,158 | 5,359,362 | 7,235,953 | 14,293,468 | 17,805,720 | 18,220,869 | 19,336,598 | 14,670,123 | 19,097,205 | 33,469,949 |
| 28 ゴム | | 356,924 | 414,553 | 500,730 | 827,282 | 683,241 | 830,135 | 1,013,587 | 1,045,707 | 1,228,485 | 1,396,612 |
| 29 皮革 | | 2,329,929 | 2,885,534 | 3,249,092 | 3,122,101 | 3,888,903 | 5,104,048 | 5,297,478 | 5,213,482 | 4,783,863 | 4,407,718 |
| 30 窯業 | | 457,545 | 669,330 | 862,572 | 829,891 | 829,176 | 860,663 | 990,652 | 1,068,263 | 1,194,091 | 1,253,133 |
| 31 鉄鋼 | | 21,267,131 | 21,992,974 | 28,887,689 | 42,938,860 | 36,799,150 | 39,265,091 | 42,223,970 | 42,598,566 | 51,399,500 | 57,827,785 |
| 32 非鉄 | | 42,172 | 189,919 | 215,353 | 321,765 | 205,476 | 298,324 | 322,757 | 292,951 | 353,097 | 461,584 |
| 33 金属 | | 1,942,972 | 2,885,520 | 3,334,560 | 4,538,797 | 4,506,284 | 4,280,178 | 3,948,795 | 3,047,094 | 3,638,645 | 4,540,926 |
| 34 機械 | | 2,952,251 | 2,684,421 | 3,644,622 | 3,723,727 | 3,458,446 | 2,790,147 | 2,868,642 | 4,279,383 | 4,983,120 | 5,903,058 |
| 35 電気機 | | 6,610,654 | 7,271,775 | 8,609,760 | 10,478,362 | 7,870,131 | 11,909,964 | 11,226,809 | 11,941,565 | 13,348,885 | 16,176,181 |
| 36 輸送機 | | 274,739 | 306,080 | 404,732 | 447,284 | 378,162 | 440,037 | 483,249 | 511,476 | 598,799 | 880,166 |
| 37 精密機 | | 77,202 | 82,889 | 88,021 | 130,485 | 157,021 | 200,091 | 273,736 | 277,642 | 145,915 | 46,346 |
| 38 武器 | | - | - | - | - | - | - | - | - | - | - |
| 39 その他 | | 1,425,017 | 1,835,506 | 2,433,597 | 2,851,740 | 2,616,744 | 2,387,476 | 2,431,586 | 2,656,975 | 2,817,126 | 2,981,370 |

第 27 表 産業細分類別事業所数・従業者数・現金給与総額・原材料使用額等・製造品出荷額等・付加価値額

(金額単位 万円)

| 産 業 細 分 類 | 事業所数 | 従業者数 | 現金給与総額 | 原材料使用額等 | 製造品出荷額等 | 付 加 価 値 額 |
|--------------------------|-------|--------|------------|-------------|-------------|------------|
| 総 数 | 2,774 | 57,873 | 17,262,679 | 107,250,373 | 152,532,977 | 45,001,640 |
| 18・19・ 食 料 品 | 363 | 5,147 | 936,741 | 3,922,532 | 6,225,465 | 2,228,007 |
| 1811 肉 製 品 | 3 | 58 | 13,785 | 24,225 | 34,179 | 8,985 |
| 1812 乳 製 品 | 4 | 45 | 10,235 | 52,215 | 67,204 | 13,929 |
| 1819 その他の畜産食料品 | 3 | 42 | 7,783 | 106,346 | 109,197 | 30,908 |
| 1822 加工海そう | 11 | 155 | 22,402 | 115,464 | 174,782 | 59,478 |
| 1825 水産練製品 | 18 | 394 | 92,368 | 490,140 | 769,013 | 258,116 |
| 1826 冷凍水産物 | 3 | 19 | 3,788 | 11,969 | 28,160 | 16,191 |
| 1827 冷凍水産食品 | x | x | — | x | x | x |
| 1829 その他の水産食料品 | 18 | 185 | 31,361 | 123,228 | 174,468 | 51,510 |
| 1831 野菜かん詰・果実かん詰・農産保存食料品 | x | x | x | x | x | x |
| 1832 野菜つけ物 | 9 | 96 | 12,031 | 39,428 | 59,953 | 18,963 |
| 1841 みそ | 5 | 16 | 788 | 3,973 | 5,562 | 2,486 |
| 1842 しょうゆ・食用アミノ酸 | 11 | 90 | 19,640 | 154,574 | 215,888 | 56,677 |
| 1844・45 ソース・食酢 | 3 | 23 | 4,500 | 6,115 | 14,855 | 8,740 |
| 1851・52・53 精米・精麦・小麦粉 | 4 | 47 | 14,243 | 228,459 | 274,452 | 54,121 |
| 1859 その他の精穀・製粉品 | 4 | 129 | 28,822 | 201,305 | 226,519 | 37,154 |
| 1871 パン | 16 | 765 | 143,114 | 247,520 | 539,713 | 297,013 |
| 1872 生菓子 | 61 | 585 | 93,537 | 148,920 | 332,245 | 176,523 |
| 1873 ビスケット類・干菓子 | 6 | 53 | 6,732 | 20,297 | 47,942 | 28,119 |
| 1874 米菓 | 9 | 59 | 9,086 | 23,549 | 37,889 | 13,879 |
| 1879 その他のパン菓子 | 20 | 472 | 92,613 | 209,870 | 487,603 | 267,800 |
| 1881 清涼飲料 | 5 | 38 | 5,372 | 8,086 | 14,881 | 5,271 |
| 1884・85 清酒・蒸留酒・混成酒 | 15 | 242 | 56,772 | 177,950 | 363,585 | 111,246 |
| 1891・93 配合飼料・有機質肥料 | 3 | 125 | 42,584 | 926,609 | 1,248,569 | 309,213 |

(金額単位 万円)

| | 産 業 細 分 類 | 事業所数 | 従業者数 | 現金給与総額 | 原材料使用額等 | 製造品出荷額等 | 付加価値額 |
|---------|--------------------------------|------|-------|---------|-----------|-----------|---------|
| 1912 | 動物油脂 | 4 | 24 | 6,709 | 16,143 | 21,042 | 7,467 |
| 1925 | 製 氷 | x | x | x | x | x | x |
| 1926 | めん類 | 31 | 515 | 95,938 | 233,403 | 405,325 | 175,430 |
| 1927 | こうじ・種こうじ・麦芽・もやし | x | x | x | x | x | x |
| 1928 | 豆腐・油揚げ | 50 | 247 | 28,173 | 43,876 | 109,222 | 62,343 |
| 1929 | あん類 | 5 | 82 | 16,278 | 55,838 | 79,605 | 23,783 |
| 1932 | 冷凍調理食品 | 7 | 135 | 13,344 | 94,442 | 125,361 | 27,706 |
| 1939 | 他に分類されない食料品 | 30 | 469 | 60,107 | 145,164 | 235,310 | 95,161 |
| 20 | 織 維 製 品 | 72 | 1,970 | 397,618 | 1,595,077 | 2,385,230 | 832,756 |
| 2021・22 | 綿紡績糸・化学繊維紡績糸 | 3 | 916 | 171,548 | 782,058 | 1,114,151 | 297,827 |
| 2041 | 綿・スフ織物 | x | x | x | x | x | x |
| 2051・52 | 丸編メリヤス生地・同製品・たて編メリヤス生地・ 同製品 | 4 | 22 | 1,415 | 5,535 | 5,698 | 2,995 |
| 2053 | 横編メリヤス | 8 | 205 | 27,372 | 161,529 | 211,467 | 55,335 |
| 2054 | くつ下 | 22 | 208 | 28,185 | 188,552 | 285,222 | 117,713 |
| 2055 | メリヤス手袋 | 9 | 47 | 7,759 | 50,504 | 70,040 | 19,273 |
| 2064・68 | 織物整理・繊維雑品染色整理 | x | x | x | x | — | x |
| 2071 | 網 | x | x | x | x | x | x |
| 2084 | 組ひも | x | x | x | x | x | x |
| 2091 | 整 毛 | x | x | x | x | — | x |
| 2094 | 製 綿 | 12 | 65 | 6,681 | 12,580 | 20,656 | 13,338 |
| 2095・97 | フェルト・不織布・上塗りした織物・防水した織物 | 3 | 415 | 140,374 | 373,159 | 664,852 | 301,366 |

(金額単位 万円)

| 産 業 細 分 類 | | 事業所数 | 従業者数 | 現金給与総額 | 原材料使用額等 | 製造品出荷額等 | 付 加 価 値 額 |
|-----------|----------------------|------|-------|---------|---------|-----------|-----------|
| 2099 | 他に分類されない繊維工業製品 | 3 | 26 | 3,160 | 6,200 | 3,500 | 6,085 |
| 21. | 衣服・その他繊維 | 83 | 1,095 | 171,274 | 395,143 | 588,718 | 362,935 |
| 2111 | 男子服 | 5 | 48 | 5,167 | 5,239 | 4,165 | 7,229 |
| 2112 | 婦人・子供服 | 25 | 402 | 52,438 | 107,473 | 68,707 | 83,757 |
| 2113・14 | 作業服・学生服 | 5 | 140 | 31,842 | 129,237 | 175,497 | 46,415 |
| 2121 | 中衣 | 4 | 151 | 27,228 | 36,934 | 81,494 | 46,586 |
| 2122・23 | 下着・補整着 | 3 | 45 | 6,945 | 5,926 | 1,530 | 10,616 |
| 2132 | 織物・製帽子 | x | x | x | x | x | x |
| 2141 | 毛皮製衣服・身のまわり品 | x | x | x | x | x | x |
| 2159 | 他に分類されない衣服・繊維製身のまわり品 | x | x | x | x | x | x |
| 2191 | 寝具 | 10 | 59 | 7,638 | 19,554 | 34,481 | 14,891 |
| 2193 | 帆布製品 | 10 | 70 | 15,794 | 19,502 | 42,220 | 25,983 |
| 2194 | 繊維製袋 | 3 | 38 | 5,511 | 10,774 | 33,308 | 23,133 |
| 2195 | 刺しゅう製品 | 7 | 38 | 3,337 | 5,531 | 4,200 | 7,424 |
| 2199 | 他に分類されない繊維製品 | 8 | 46 | 6,041 | 15,857 | 27,459 | 11,602 |
| 22. | 木 材 ・ 木 製 品 | 140 | 1,164 | 251,196 | 822,741 | 1,266,886 | 559,980 |
| 2211 | 一般製材 | 53 | 617 | 147,836 | 596,828 | 850,206 | 285,687 |
| 2214・16 | 経木・同製品・たるおけ材 | 3 | 12 | 1,748 | 5,078 | 7,638 | 3,010 |
| 2217・18 | 床材・木材チップ | 4 | 16 | 2,594 | 10,010 | 11,237 | 3,027 |
| 2219 | 他に分類されない特殊製材品 | 3 | 11 | 640 | 4,190 | 5,405 | 1,255 |
| 2221 | 造作材(建具を除く) | 5 | 30 | 6,914 | 43,431 | 54,506 | 11,075 |
| 2223 | 建築用木製組立材料 | 5 | 129 | 33,236 | 83,501 | 92,831 | 60,059 |

(金額単位 万円)

| 産 業 細 分 類 | 事業所数 | 従業者数 | 現金給与総額 | 原材料使用額等 | 製造品出荷額等 | 付 加 価 値 額 |
|---------------------------------|------|-------|---------|-----------|-----------|-----------|
| 2231 竹・とう・きりゅう等容器 | 3 | 3 | — | 118 | 240 | 122 |
| 2232 折 箱 | 7 | 22 | 1,858 | 3,622 | 5,806 | 2,384 |
| 2233 木 箱 | 9 | 48 | 7,730 | 12,709 | 23,741 | 11,076 |
| 2235・36 洋たる・おけ | 4 | 8 | 286 | 736 | 996 | 361 |
| 2291・99 木材薬品処理・他に分類されない木製品 | 44 | 268 | 48,354 | 62,518 | 214,280 | 181,924 |
| 23. 家 具 ・ 装 備 品 | 178 | 1,039 | 179,004 | 499,171 | 950,403 | 467,603 |
| 2311 家 具 | 36 | 356 | 66,313 | 121,832 | 252,338 | 122,627 |
| 2312 金属製家具 | 3 | 140 | 30,760 | 203,391 | 382,984 | 182,702 |
| 2321 宗教用具 | 20 | 91 | 17,410 | 42,752 | 60,971 | 30,117 |
| 2331 建 具 | 103 | 352 | 43,056 | 90,279 | 184,637 | 103,624 |
| 2391 事務所用・店舗用装備品 | 9 | 72 | 16,507 | 25,467 | 46,696 | 20,821 |
| 2393・94 日本びょうぶ・衣こう・すだれ・鏡縁・額縁 | 4 | 12 | 709 | 1,632 | 2,868 | 1,630 |
| 2399 他に分類されない家具・装備品 | 3 | 16 | 4,249 | 13,827 | 19,909 | 6,082 |
| 24. パルプ・紙・紙加工品 | 47 | 741 | 162,119 | 1,574,478 | 2,108,237 | 506,471 |
| 2421・22 洋紙・機械すき紙・板紙 | 3 | 200 | 60,047 | 1,169,572 | 1,423,116 | 218,129 |
| 2431~33 塗工紙・段ボール・壁紙・ふすま紙 | 3 | 31 | 7,230 | 19,938 | 36,214 | 16,416 |
| 2441・49 事務用紙製品・その他の紙製品 | 4 | 94 | 26,825 | 98,190 | 231,825 | 133,257 |
| 2451 重包装紙袋 | x | x | x | x | x | x |
| 2453 段ボール箱 | 9 | 112 | 25,431 | 133,907 | 176,671 | 43,151 |
| 2454 紙 器 | 17 | 169 | 20,343 | 84,012 | 137,500 | 56,800 |
| 2493・99 紙製衛生材料・他に分類されないソフ紙・紙加工品 | 9 | 122 | 21,343 | 68,244 | 101,922 | 36,844 |

(金額単位 万円)

| | 産 業 細 分 類 | 事業所数 | 従業者数 | 現金給与総額 | 原材料使用額等 | 製造品出荷額等 | 付 加 価 値 額 |
|------------------------|--------------------------------------------------------------------------|------|-------|-----------|------------|------------|-----------|
| 25. | 出 版 ・ 印 刷 | 159 | 1,744 | 370,148 | 797,951 | 1,429,284 | 713,022 |
| 2513 | 新聞(自ら印刷せず発行のみを行うもの) | x | x | x | x | x | x |
| 2521 | 出版物 | x | x | x | x | x | x |
| 2531 | 印刷物 | 124 | 1,497 | 326,824 | 743,730 | 1,367,813 | 626,330 |
| 2541 | 写真製版 | 16 | 75 | 15,087 | 14,821 | 38,294 | 25,314 |
| 2542 | 植字・鉛版等 | 3 | 11 | 662 | 1,466 | 1,500 | 1,969 |
| 2551 | 製 本 | 3 | 7 | 162 | 191 | — | 656 |
| 2552 | 印刷物加工 | 8 | 85 | 16,444 | 30,162 | — | 27,265 |
| 2599 | その他の印刷業に伴うサービス | x | x | x | x | — | x |
| 26. | 化 学 | 52 | 3,104 | 1,169,078 | 8,175,382 | 11,452,679 | 2,810,735 |
| 2612・19 | 複合肥料・その他の化学肥料 | 5 | 92 | 22,948 | 277,907 | 319,436 | 48,125 |
| 2624・29 | 圧縮ガス・液化ガス・その他の無機化学工業製品 | 4 | 151 | 59,627 | 592,352 | 755,755 | 134,689 |
| 2631・32・33 36・39 | 有機化学工業製品製造業 | 11 | 2,451 | 988,721 | 6,993,971 | 9,775,306 | 2,371,535 |
| 2651・52 54・57 | 油脂加工製品・石けん・合成洗剤・界面活性剤 塗料製造業 | 11 | 51 | 7,329 | 21,953 | 32,590 | 13,722 |
| 2696 | ゼラチン・接着剤 | 16 | 185 | 35,397 | 150,192 | 237,246 | 77,620 |
| 2691・95・99 | 産業用火薬類・化粧品・はみがき・その他の 化粧品用調製品・他に分類されない化学工業製品 | 5 | 174 | 55,056 | 139,007 | 332,346 | 165,044 |
| 27. | 石 油 ・ 石 炭 | 8 | 804 | 318,565 | 28,586,736 | 33,469,949 | 3,712,950 |
| 2711・41 51・99 | 石油精製品・練炭・豆炭・舗装材料 その他の石油製品・石炭製品 | 8 | 804 | 318,565 | 28,586,736 | 33,469,949 | 3,712,950 |
| 28. | ゴ ム 製 品 | 12 | 874 | 282,639 | 963,878 | 1,393,072 | 425,164 |
| 2821・22・32 33・91・99 | ゴム製はきもの・同付属品・プラスチック製は きもの・同付属品・ゴムホース・工業用ゴム製品 ゴム引布・同製品・他に分類されないゴム製品 | 12 | 874 | 282,639 | 963,878 | 1,393,072 | 425,164 |

(金額単位 万円)

| | 産 業 細 分 類 | 事業所数 | 従業者数 | 現金給与総額 | 原材料使用額等 | 製造品出荷額等 | 付 加 価 値 額 |
|---------|--------------------------|------|--------|-----------|------------|------------|------------|
| 29. | な め し 皮 | 426 | 2,731 | 448,911 | 3,407,901 | 4,187,698 | 839,573 |
| 2911 | なめしかわ | 352 | 2,215 | 384,464 | 3,200,489 | 3,874,869 | 690,245 |
| 2921 | 工業用かわ製品 | 6 | 28 | 4,730 | 24,624 | 34,170 | 9,951 |
| 2931 | かわ製はきもの用材料・同付属品 | 22 | 118 | 12,583 | 27,341 | 48,344 | 36,506 |
| 2941 | かわ製はきもの | 26 | 267 | 36,320 | 124,730 | 180,861 | 82,574 |
| 2951 | かわ製手袋 | 12 | 62 | 6,106 | 20,555 | 32,760 | 12,427 |
| 2971 | 袋 物 | 3 | 16 | 1,821 | 4,274 | 6,480 | 2,219 |
| 2961・99 | かばん・他に分類されないなめしかわ製品 | 5 | 25 | 2,887 | 5,888 | 10,214 | 5,651 |
| 30. | 土 石 製 品 | 71 | 816 | 211,768 | 564,067 | 1,244,823 | 668,991 |
| 3011・12 | 板ガラス・板ガラス加工品 | x | x | x | x | x | x |
| 3022 | 生コンクリート | 13 | 209 | 70,417 | 339,696 | 607,168 | 257,151 |
| 3023 | コンクリート製品 | 13 | 195 | 48,718 | 84,210 | 203,521 | 117,266 |
| 3029 | その他のセメント製品 | 4 | 60 | 11,116 | 49,965 | 162,741 | 113,043 |
| 3031 | 粘土かわら | 25 | 129 | 17,917 | 20,737 | 58,848 | 37,288 |
| 3044 | 電気用陶磁器 | x | x | x | x | x | x |
| 3059 | その他の耐火物 | x | x | x | x | x | x |
| 3083 | 石工品 | 10 | 45 | 7,350 | 6,607 | 16,861 | 10,174 |
| 3095・96 | 石綿製品・石こう製品 | x | x | x | x | x | x |
| 31. | 鉄 鋼 業 | 89 | 15,419 | 6,562,895 | 36,809,381 | 57,177,610 | 19,586,178 |
| 3111 | 製鋼圧延を行なう高炉による製鉄業 | 7 | 8,110 | 3,833,788 | 13,858,887 | 25,416,520 | 10,598,266 |
| 3133 | 電気炉による製鋼・及び圧延業(単独電気炉を含む) | 4 | 5,567 | 2,207,857 | 19,502,644 | 27,674,067 | 7,836,479 |

(金額単位 万円)

| 産 業 細 分 類 | 事業所数 | 従業者数 | 現金給与総額 | 原材料使用額等 | 製造品出荷額等 | 付加価値額 |
|---------------------------------------|------|-------|---------|-----------|-----------|-----------|
| 3141~49 59 製鋼を行わない鋼材製造業・その他の表面処理鋼材 | 13 | 414 | 126,075 | 967,663 | 1,086,065 | 300,349 |
| 3161~63 鍛鋼・鍛工品・铸鋼 | 12 | 186 | 59,526 | 276,118 | 398,316 | 164,906 |
| 3171~73 銑鉄铸物・可鍛铸鉄 | 16 | 153 | 39,603 | 199,837 | 254,818 | 71,161 |
| 3191~93 鉄粉・鉄鋼シャースリット・鉄スクラップ加工処理 | 26 | 607 | 179,590 | 1,914,088 | 2,155,923 | 391,722 |
| 3199 他に分類されない鉄鋼製品 | 11 | 382 | 116,456 | 90,144 | 191,901 | 223,295 |
| 32. 非 鉄 金 属 | 19 | 343 | 80,708 | 250,590 | 454,698 | 217,972 |
| 3216 アルミニウム第1次製錬・精製品 | x | x | x | x | — | x |
| 3241 非鉄金属铸物 | 11 | 49 | 8,133 | 14,985 | 27,724 | 16,815 |
| 3242 非鉄金属ダイカスト | 5 | 275 | 70,112 | 219,531 | 407,641 | 195,585 |
| 3251 電線・ケーブル | x | x | x | x | — | x |
| 3299 他に分類されない非鉄金属 | x | x | x | x | x | x |
| 33. 金 属 製 品 | 359 | 3,303 | 761,049 | 2,581,667 | 3,943,558 | 1,906,368 |
| 3311 ブリキかん・その他のめっき板等製品 | 4 | 18 | 2,570 | 3,892 | 7,830 | 4,778 |
| 3322 機械刃物 | 3 | 14 | 1,802 | 1,265 | 3,500 | 4,228 |
| 3323 利器工匠具・手道具 | 7 | 47 | 9,667 | 6,886 | 35,975 | 28,168 |
| 3324 作業工具 | x | x | x | x | x | x |
| 3326 手引のこぎり・のこ刃 | 5 | 96 | 23,674 | 24,574 | 74,579 | 48,980 |
| 3327 農器具 | x | x | x | x | x | x |
| 3329 その他の金物類 | 9 | 50 | 9,370 | 14,220 | 22,787 | 18,742 |
| 3331 配管工事用付属品 | 9 | 161 | 42,887 | 90,114 | 129,878 | 87,150 |
| 3332 ガス機器・石油機器 | 3 | 193 | 42,736 | 158,470 | 251,903 | 85,901 |

(金額単位 万円)

| | 産 業 細 分 類 | 事業所数 | 従業者数 | 現金給与総額 | 原材料使用額等 | 製造品出荷額等 | 付 加 価 値 額 |
|------------|----------------------------------|------|-------|-----------|-----------|-----------|-----------|
| 3333 | 温風・温水暖房装置 | x | x | x | x | — | x |
| 3339 | その他の暖房・調理装置 | 3 | 71 | 18,592 | 69,569 | 117,976 | 52,863 |
| 3341 | 建設用金属製品 | 60 | 352 | 69,531 | 306,114 | 437,361 | 198,493 |
| 3342 | 建築用金属製品 | 31 | 447 | 113,853 | 562,709 | 841,954 | 297,478 |
| 3343 | 製かん板金 | 93 | 591 | 121,610 | 197,652 | 266,808 | 224,117 |
| 3351 | 打抜・プレス加工アルミニウム・同合金製品 | x | x | x | x | x | x |
| 3352 | 打抜・プレス加工金属製品 | 17 | 112 | 18,390 | 140,285 | 156,953 | 43,278 |
| 3354 | 金属製品塗装 | 4 | 59 | 10,682 | 11,012 | — | 21,751 |
| 3355 | 溶融めっき | 4 | 35 | 10,476 | 12,226 | — | 18,763 |
| 3356 | 金属彫刻 | 3 | 10 | 1,790 | 2,320 | 4,140 | 2,620 |
| 3357 | 電気めっき | 6 | 73 | 21,156 | 19,339 | — | 28,241 |
| 3358 | 金属熱処理 | x | x | x | x | — | x |
| 3359 | その他の金属表面処理 | 5 | 41 | 14,512 | 8,101 | 2,165 | 23,462 |
| 3361 | くぎ | x | x | — | x | x | x |
| 3369 | 他に分類されない金属線製品 | 27 | 173 | 24,436 | 109,920 | 189,143 | 81,308 |
| 3371 | ボルトナット・リベット・小ねじ・木ねじ等 | 22 | 298 | 92,086 | 480,270 | 780,944 | 322,244 |
| 3392 | 金属製スプリング | x | x | x | x | x | x |
| 3399 | 他に分類されない金属製品 | 34 | 353 | 84,934 | 343,630 | 595,482 | 259,028 |
| 34. | 一 般 機 械 器 具 | 276 | 4,977 | 1,368,126 | 3,297,783 | 5,086,389 | 2,369,533 |
| 3411-12-13 | ボイラー・蒸気機械・タービン・水力タービン はん用内燃機関 | 5 | 127 | 35,296 | 63,858 | 81,706 | 53,332 |

(金額単位 万円)

| 産 業 細 分 類 | 事業所数 | 従業者数 | 現金給与総額 | 原材料使用額等 | 製造品出荷額等 | 付 加 価 値 額 |
|----------------------------|------|------|---------|---------|-----------|-----------|
| 3421 農業用機械 | 7 | 45 | 11,657 | 7,957 | 8 | 14,209 |
| 3431・32 建設機械・鉱山機械・トラクタ | 23 | 207 | 49,655 | 80,641 | 159,083 | 125,792 |
| 3441 金属工作機械 | 18 | 266 | 74,888 | 269,430 | 403,404 | 194,584 |
| 3442 金属加工機械 | 7 | 99 | 25,796 | 49,003 | 26,673 | 31,720 |
| 3443 金属工作機械用・金属加工機械用部品,付属品 | 42 | 324 | 72,042 | 85,185 | 85,801 | 116,488 |
| 3444 機械工具 | 5 | 33 | 5,945 | 4,531 | 57 | 11,564 |
| 3451 紡績機械 | x | x | x | x | x | x |
| 3461 食料品加工機械 | 6 | 42 | 13,944 | 23,651 | 28,299 | 11,958 |
| 3462・64 木工機械・印刷・製本・紙工機械 | 4 | 42 | 11,684 | 13,618 | 30,375 | 18,689 |
| 3465 鑄造装置 | 5 | 902 | 317,234 | 820,563 | 1,512,169 | 698,885 |
| 3466 プラスチック加工機械・同付属装置 | 5 | 46 | 9,842 | 16,282 | 31,687 | 18,370 |
| 3469 その他の特殊産業用機械 | 18 | 239 | 56,758 | 67,539 | 155,806 | 118,985 |
| 3471 ポンプ・同装置 | 6 | 41 | 5,718 | 3,596 | 7,151 | 9,824 |
| 3472 空気圧縮機・ガス圧縮機・送風機 | x | x | x | x | x | x |
| 3474 荷役運搬設備 | 11 | 141 | 35,904 | 83,007 | 146,401 | 70,722 |
| 3475 動力伝導装置 | 9 | 164 | 38,345 | 73,490 | 60,926 | 74,382 |
| 3476 工業窯炉 | x | x | x | x | — | x |
| 3477 油圧・空圧機器 | 8 | 113 | 25,284 | 72,623 | 113,772 | 46,958 |
| 3478 化学機械・同装置 | 10 | 257 | 57,412 | 167,808 | 203,531 | 88,669 |
| 3479 その他の一般産業用機械・装置 | 22 | 271 | 58,906 | 159,359 | 215,958 | 124,150 |
| 3481 事務用機械器具 | 4 | 701 | 206,778 | 768,969 | 979,584 | 38,736 |
| 3484 冷凍機・温湿調整装置 | 3 | 53 | 10,957 | 33,371 | 32,744 | 31,487 |

(金額単位 万円)

| | 産 業 細 分 類 | 事業所数 | 従業者数 | 現金給与総額 | 原材料使用額等 | 製造品出荷額等 | 付 加 価 値 額 |
|---------|---------------------------|------|-------|-----------|------------|------------|-----------|
| 3489 | その他の事務用・サービス用・民生用機械器具 | 4 | 113 | 24,829 | 63,288 | 108,595 | 48,845 |
| 3492 | 弁・同付属品 | 4 | 79 | 19,509 | 40,247 | 73,807 | 30,417 |
| 3493 | パイプ加工・パイプ付属品 | x | x | — | x | — | x |
| 3494 | 玉軸受・ころ軸受 | 5 | 141 | 41,740 | 91,221 | 221,909 | 133,486 |
| 3496 | 金型・同部分品・および付属品 | 10 | 57 | 13,579 | 20,238 | 40,967 | 21,590 |
| 3497 | 包装・および荷造機械 | x | x | x | x | x | x |
| 3499 | 各種機械・同部分品製造修理 | 28 | 329 | 98,114 | 160,720 | 254,483 | 167,469 |
| 35. | 電 気 機 械 器 具 | 115 | 8,984 | 2,863,885 | 10,546,673 | 15,762,754 | 5,393,701 |
| 3511 | 発電機・電動機・その他の回転電気機械 | 15 | 2,300 | 743,620 | 1,693,478 | 2,911,660 | 1,223,479 |
| 3512 | 変圧器類 | 5 | 144 | 33,981 | 232,609 | 270,263 | 83,556 |
| 3513 | 開閉装置・配電盤・電力制御装置 | 17 | 347 | 64,038 | 124,824 | 206,452 | 103,312 |
| 3514 | 配線器具・配線付属品 | 3 | 122 | 18,900 | 2,009 | 4,115 | 21,764 |
| 3515 | 電気溶接機 | x | x | x | x | — | x |
| 3516 | 内燃機関電装品 | 22 | 2,683 | 977,441 | 4,991,515 | 7,325,316 | 2,254,988 |
| 3519 | その他の産業用電気機械器具 | 3 | 17 | 2,040 | 1,234 | 2,645 | 5,292 |
| 3521 | 民生用電気機械器具 | 11 | 312 | 51,760 | 217,406 | 307,916 | 106,667 |
| 3531・32 | 電球・電気照明器具 | 11 | 750 | 201,773 | 1,580,885 | 1,795,687 | 318,994 |
| 3541・42 | 有線通信機械器具・無線通信機械器具 | 3 | 40 | 4,375 | 1,070 | — | 6,826 |
| 3543・44 | ラジオ受信機・テレビジョン受信機・電気音響機械器具 | 5 | 58 | 7,954 | 6,404 | 9,004 | 9,065 |
| 3549 | その他の電信機械器具・同関連機械器具 | x | x | x | x | x | x |

(金額単位 万円)

| | 産 業 細 分 類 | 事業所数 | 従業者数 | 現金給与総額 | 原材料使用額等 | 製造品出荷額等 | 付 加 価 値 額 |
|---------|----------------------|------|-------|---------|-----------|-----------|-----------|
| 3552 | 電子計算機・同付属装置 | 4 | 76 | 10,907 | 13,861 | 8,728 | 16,760 |
| 3559 | その他の電子応用装置 | x | x | x | x | x | x |
| 3561 | 電気計測器 | x | x | x | x | x | x |
| 3571・72 | 電子管・半導体素子 | 4 | 1,859 | 703,061 | 1,511,317 | 2,686,713 | 1,148,451 |
| 3579 | その他の電子機器用および通信機器用部分品 | 3 | 62 | 8,462 | 7,540 | — | 13,097 |
| 3599 | 他に分類されない電気機械器具 | 3 | 99 | 20,555 | 111,878 | 161,581 | 45,535 |
| 36. | 輸 送 用 機 械 器 具 | 70 | 845 | 191,532 | 504,640 | 670,176 | 366,484 |
| 3612 | 自動車車体・付随車 | 3 | 35 | 9,400 | 20,452 | 36,350 | 16,094 |
| 3613 | 自動車部分品・付随品 | 29 | 445 | 92,894 | 272,993 | 353,671 | 158,107 |
| 3631 | 自転車・同部分品 | 4 | 21 | 2,771 | 16,163 | 23,230 | 7,377 |
| 3641 | 鋼船製造 | x | x | x | x | x | x |
| 3642 | 船体ブロック | x | x | x | x | — | x |
| 3643 | 木船製造 | 3 | 10 | 770 | 708 | 1,635 | 2,577 |
| 3644 | 舟艇製造 | 4 | 21 | 4,951 | 8,251 | 11,908 | 6,141 |
| 3645 | 船用機関 | 21 | 212 | 51,771 | 136,616 | 181,765 | 118,557 |
| 3691 | 産業用運搬車両・同部分品・付属品 | x | x | x | x | — | x |
| 3699 | 他に分類されない輸送用機械器具 | 3 | 26 | 5,864 | 8,257 | 14,562 | 13,061 |
| 37. | 精 密 機 械 器 具 | 6 | 62 | 11,359 | 28,721 | 17,467 | 17,222 |
| 3713 | はかり | 3 | 29 | 6,142 | 5,527 | 9,872 | 7,527 |
| 3716 | 精密測定器 | x | x | x | x | x | x |
| 3734 | 医療材料 | x | x | x | x | x | x |

(金額単位 万円)

| | 産 業 細 分 類 | 事業所数 | 従業者数 | 現金給与総額 | 原材料使用額等 | 製造品出荷額等 | 付 加 価 値 額 |
|------|-------------------|------|-------|---------|-----------|-----------|-----------|
| 3771 | 時計・同部分品 | x | x | x | x | — | x |
| 39. | そ の 他 | 229 | 2,711 | 524,064 | 1,925,861 | 2,717,881 | 1,025,995 |
| 3911 | 貴金属製品 | x | x | x | x | x | x |
| 3931 | 娯楽用具・がらん具 | 3 | 26 | 2,974 | 13,387 | 19,931 | 6,596 |
| 3933 | 児童乗物 | x | x | x | x | x | x |
| 3934 | 運動競技用具 | 35 | 281 | 53,654 | 225,319 | 381,728 | 152,632 |
| 3944 | 毛筆・絵画用品 | x | x | x | x | x | x |
| 3949 | 他に分類されない事務用品 | 3 | 9 | 223 | 981 | 2,584 | 1,603 |
| 3951 | 装身具・装飾品 | 3 | 5 | — | 180 | 655 | 525 |
| 3961 | プラスチック板・管・棒・継ぎ手 | x | x | x | x | x | x |
| 3962 | プラスチックフィルム・シート | 4 | 29 | 7,009 | 33,906 | 39,549 | 7,575 |
| 3964 | プラスチック床材 | x | x | x | x | — | x |
| 3965 | 工業用プラスチック製品 | 3 | 19 | 3,229 | 1,890 | 850 | 13,566 |
| 3966 | プラスチック発ほう製品 | 6 | 87 | 15,251 | 68,913 | 61,119 | 39,662 |
| 3967 | 強化プラスチック製品 | 4 | 38 | 7,588 | 17,505 | 27,500 | 9,887 |
| 3968 | プラスチック成形材料および加工製品 | 10 | 47 | 7,922 | 14,755 | 28,982 | 16,717 |
| 3969 | その他のプラスチック製品 | 20 | 388 | 84,244 | 313,049 | 480,591 | 173,576 |
| 3982 | 畳 | 52 | 192 | 23,522 | 85,480 | 166,393 | 92,740 |
| 3984 | ほうき・ブラシ | x | x | — | x | — | x |
| 3986 | マッチ | 31 | 1,074 | 185,530 | 552,239 | 784,986 | 288,124 |
| 3938 | 看板・標識機 | 37 | 217 | 44,169 | 80,004 | 108,813 | 81,472 |

(金額単位 万円)

| 産 業 細 分 類 | | 事業所数 | 従業者数 | 現金給与総額 | 原材料使用額等 | 製造品出荷額等 | 付 加 価 値 額 |
|-----------|----------------|------|------|--------|---------|---------|-----------|
| 3994 | モデル・模型 | 2 | x | x | x | x | x |
| 3996 | パレット | 2 | x | x | x | x | x |
| 3999 | 他に分類されないその他の製品 | 8 | 63 | 11,589 | 13,588 | 32,261 | 23,713 |