

姫路の工業

昭和 56 年

工業統計調査結果報告

姫路市理財局企画財政部企画課

はじめに

この報告書は、昭和56年12月31日現在で実施された工業統計調査（通商産業省所管、指定統計第10号）に基づき兵庫県より公表された資料をもとに独自集計により、本市の工業を数的に集録したものであります。

この小冊子が今後における各種の産業、経済資料として多方面にご利用いただければ幸いに存じます。

なお、この調査にあたり格別のご配慮、ご協力を賜りました事業所をはじめ、調査員並びに関係各位に対して厚く謝意を表わすとともに今後ともより一層のご協力をお願いいたします。

昭和58年1月

理財局企画財政部企画課

目 次

I 調査の概要	1
II 利用上の注意	4
III 集計結果	5
1. 工業の概要	5
2. 事業所数	7
3. 従業者数	9
4. 製造品出荷額等	11
5. 生産額	13
6. 付加価値額	14
7. 在庫額	15
8. 工業用地および建築面積	16
9. 工業用水	17
IV 統計表	
産業別1事業所当りおよび従業者1人当りの統計	18
産業別、事業所数、従業者数、現金給与総額、原材料使用額等、製造品出荷額等、内国消費税額および付加価値額	19
校区別、事業所数、従業者数、現金給与総額、原材料使用額等、製造品出荷額等、内国消費税額および付加価値額	20
産業別事業所数の推移	22
産業別従業者数の推移	23
産業別製造品出荷額等の推移	24
産業細分類別、事業所数、従業者数、現金給与総額、原材料使用額等、製造品出荷額等、付加価値額	26

I 調査の概要

1. 調査の目的

工業統計調査は、製造業に属するすべての事業所を悉皆調査し、生産のために使用された生産要素および生産活動の成果等、その実態を構造的に明らかにして、生産活動に関する基本的資料を提供することを目的とする。

2. 調査の根拠

工業統計調査は、工業統計調査規則（昭和26年通商産業省令第81号）によって実施される指定統計調査（指定統計第10号）である。

3. 調査期日および期間

昭和56年1月1日から同年12月31日までの状態について、昭和56年12月31日現在で調査したものである。

4. 調査の範囲

日本標準産業分類による大分類F－製造業に属する事業所および本社又は本店と異なる場所に事業所1以上を有する企業の本社または本店について調査する。ただし次に掲げるものを除く。

- (1) 国および公共企業体に属する事業所
- (2) 製造小売の事業所
- (3) 製造問屋
- (4) 副業内職の事業所

5. 調査票の種類

- (1) 甲調査－調査期日現在において従業員30人以上の事業所を対象とする。
- (2) 乙調査－調査期日現在において従業員29人以下の事業所を対象とする。
- (3) 丙調査－調査期日現在において別の場所に事業所1以上を経営する企業の本社または本店を対象とする。

6. 調査の方法

甲調査は調査票甲、乙調査は調査票乙、丙調査は調査票丙によって調査する自計申告方式である。

7. 申告義務者

事業所の管理責任者または代理人とする。

8. 調査事項

- (1) 事業所の名称および所在地
- (2) 本社または本店の名称および所在地
- (3) 経営組織
- (4) 資本金または出資金額
- (5) 他事業所の有無
- (6) 従業者数
- (7) 常用労働者毎月末現在数の合計
- (8) 現金給与総額
- (9) 原材料、燃料、電力の使用額および委託生産費

- (10) 製造品、原材料、燃料の在庫額および半製品、仕掛品の在庫額
- (11) 有形固定資産の年初現在高、取得額および減価償却額、建設仮勘定の増減
- (12) 製造品の出荷額、在庫額等
 - (イ) 品目別製造品出荷額 (ロ) 品目別製造品在庫額
 - (ハ) 加工賃収入額 (ニ) 修理料収入額
- (13) 内国消費税額
- (14) 主要原材料名
- (15) 作業工程
- (16) 工業用地および工業用水
 - (イ) 事業所敷地面積および建築面積 (ロ) 取得した用地の地目別面積および価額 (ハ) 1日当り水源別、用途別用水量

9. 主な調査項目の定義

- (1) 事業所数、従業者数は昭和56年12月31日現在の数である。
- (2) 現金給与総額は、昭和56年の1か年間の現金給与額（税込みの総額）である。
- (3) 原材料、燃料、購入電力使用額は、昭和56年の1か年間の使用額であり、委託生産費、内国消費税額は、同1か年間の実績に対する総額である。
- (4) 原材料使用額等は、昭和56年の1か年間における原材料使用額、燃料使用額、電力使用額および委託生産費の総額である。
- (5) 製造品出荷額、加工賃収入額、修理料収入額は昭和56年の1か年間における総額である。
- (6) 製造品出荷額等は、昭和56年の1か年間における製造品出荷額、

加工賃収入額、修理料収入額、製造工程から出たくず、および廃物の出荷額の総額であって、内国消費税額が含まれている。

- (7) 製造品、原材料、燃料の在庫額および半製品、仕掛品の価額の年初とは、昭和56年1月1日現在、年末とは昭和56年12月31日現在のことである。
- (8) 有形固定資産の取得額、除却額、減価償却額および建設仮勘定の増減額は、昭和56年の1か年間の額である。
- (9) 事業所敷地面積および建築面積は昭和56年12月31日現在の面積である。
- (10) 工業用水は、事業所内で工業生産のために使用される一日当りの用水量である。

10. 係数算出の基準

- (1) 生産額＝製造品出荷額等＋（製造品年末在庫額－製造品年初在庫額）＋（半製品および仕掛品年末額－半製品および仕掛品年初額）
- (2) 付加価値額＝生産額－製造品出荷額に含まれている内国消費税額－原材料使用額等－減価償却額
- (3) 粗付加価値額＝製造品出荷額等－製造品出荷額に含まれている内国消費税額－原材料使用額等

（注） 従業者10人以上29人以下の事業所については、製造品在庫額、半製品及び仕掛品在庫額を調査していないので製造品出荷額の数値を生産額として算出してある。また、9人以下の事業所については粗付加価値額として算出している。

- (4) 付加価値率 = $\frac{\text{付加価値額}}{\text{生産額} - \text{内国消費税額}} \times 100$
- (5) 有形固定資産投資総額 = 有形固定資産(土地を含む)の取得額 + 建設仮勘定の増減
- (6) 有形固定資産年末現在高 = 有形固定資産年初現在高 + 取得額 - 除却額 - 減価償却額
- (7) 有形固定資産総額 = 有形固定資産年末現在高(土地を含む) + 建設仮勘定の増減額
- (8) 原材料率 = $\frac{\text{原材料使用額等}}{\text{生産額} - \text{内国消費税額}} \times 100$
- (9) 労働分配率(1人当たり) = $\frac{\text{現金給与総額}}{\text{付加価値額}} \times 100$
- (10) 現金給与率 = $\frac{\text{現金給与総額}}{\text{生産額} - \text{内国消費税額}} \times 100$

11. 産業分類の格付け

事業所(工場)の産業分類の格付けは、日本標準産業分類を適用し、特殊なもの(主として鉄鋼業)を除き、その事業所の製造出荷等を行なう主たる製品により格付けしている。従って事業所によっては、経済の変動により多角的産出品目製造選択を迫られる近年でもあり、調査年次により産業格付けに若干の変動がある。

12. 従業者3人以下の事業所の取り扱い

工業統計調査は国及び公共企業体に属する事業所を除き原則としてすべての製造業に属する事業所を対象としますが、56年調査では、次に掲げる特定業種に該当しない従業者3人以下の事業所を乙調査の対象から除外した。

産業小分類	業 種 名	産業小分類	業 種 名
203	ねん糸製造業	294	革製履物製造業
204	織物業	295	革製手袋製造業
205	メリヤス製造業	296	かばん製造業
231	家具製造業	297	袋物製造業
233	建具製造業	298	毛皮製造業
282	ゴム製・プラスチック製履物・同付属品製造業	299	その他のなめしかわ製品製造業
291	なめしかわ製造業	304	陶磁器・同関連製品製造業
292	工業用革製品製造業	332	洋食器・刃物・手道具金物類製造業
293	革製履物用材料・同付属品製造業		

Ⅱ 利用上の注意

1. 本報告書は、県の集計結果を参考としたもので後日、通商産業省が公表する確定数と相違することがある。
2. この調査報告書は、昭和56年工業統計調査による「工業調査票甲」および「工業調査票乙」について産業別、規模別に集計したものである。したがって工場と別の場所にある本社、本店に関する事項「工業調査票丙」については、本報告書に収録していない。
3. 調査期日現在において、操業準備中および操業開始後未出荷のもの、ならびに休業中の工場は除いている。
4. 産業分類は、日本標準産業分類にもとづき区分した。
5. 統計表の記号は次のとおりです。
 - 該当なし
 - △ 負数
 - × 事業所が1または2の場合、秘密保持の関係上数値を秘匿したもの
6. 「工業統計調査の概要」ならびに「統計表」中の産業名(中分類)はつぎのとおり省略してある。

中 分 類	産 業 分 類	重 化 学 軽工業の別
18・19 食 料	食料品製造業	軽 工 業
20 織 維	繊維工業	〃
21 衣 服	衣服、その他繊維製品製造業	〃
22 木 材	木材、木製品製造業(家具を除く)	〃
23 家 具	家具、装備品製造業	〃
24 紙 製 品	パルプ、紙、紙加工品製造業	〃
25 印 刷	出版、印刷、同関連産業	〃
26 化 学	化学工業	重化学工業
27 石油・石炭	石油製品、石炭製品製造業	〃
28 ゴ ム	ゴム製品製造業	軽 工 業
29 皮 革	なめしかわ、同製品、毛皮製造業	〃
30 窯 業	窯業、土石製品製造業	〃
31 鉄 鋼	鉄 鋼 業	重化学工業
32 非 鉄	非鉄金属製造業	〃
33 金 属	金属製品製造業	〃
34 機 械	一般機械器具製造業	〃
35 電 気 機	電気機械器具製造業	〃
36 輸 送 機	輸送用機械器具製造業	〃
37 精 密 機	精密機械器具製造業	〃
38 武 器	武器製造業	〃
39 そ の 他	その他の製造業	軽 工 業

Ⅲ 集計結果

1. 工業の概要

昭和56年工業統計調査によると本市の事業所数は3,099、従業者数は59,388人、製造品出荷額等は1兆5,792億1,981万円となっており、対前年比は事業所数11.7%従業者数2.6%製造品出荷額等1.0%とそれぞれ増加した。

$$\text{対前年伸び率} = \frac{(\text{54年}) 157,921,981}{(\text{55年}) 156,355,173} \times 100 = 101.0 \dots \text{名目伸び率}$$

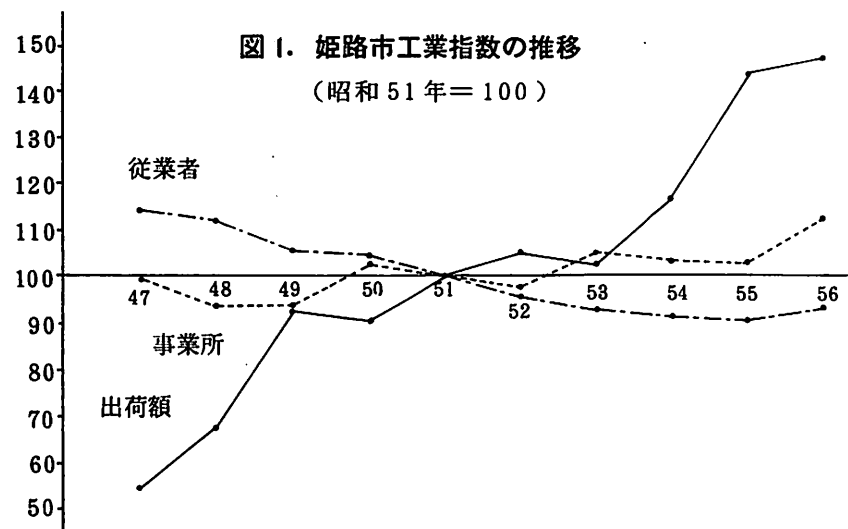
注) 工業統計の出荷額等は、工場出荷時の価格であり、かつ本社営業部門費は含まない。

また、昭和56年調査は、従業者3人以下の事業所(特定業種を除く)の製造品出荷額等が調査されなかったため前年と比較するのは適当でないが、推移の概要を把握するためあえて比較した。

第1表 年次別工業の推移

(指数51年100)

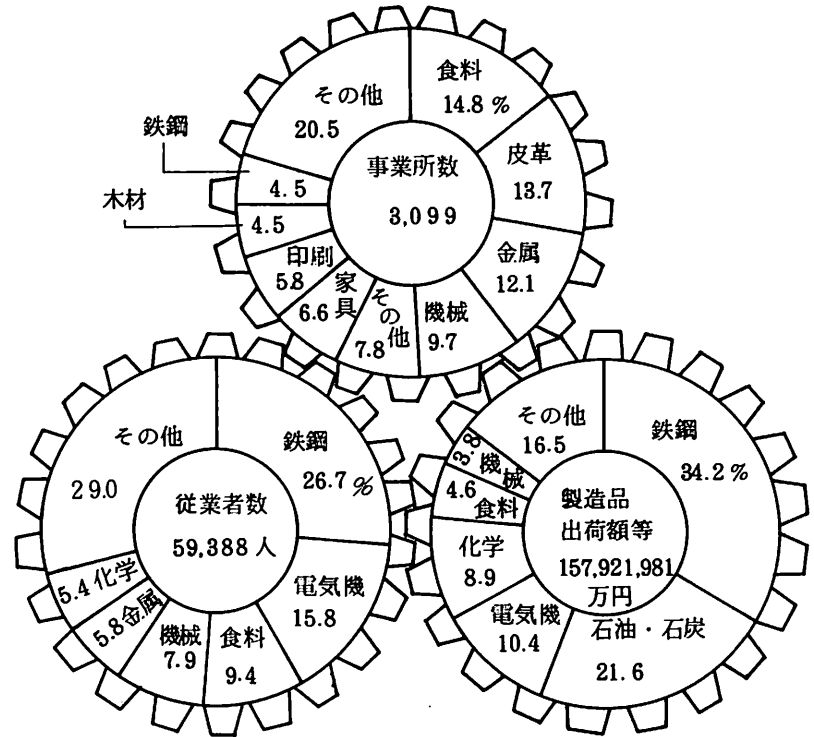
年別	事業所数		従業員数		製造品出荷額等	
	実数	指数	実数	指数	実数(万円)	指数
47	2,657	99.0	71,342	114.6	58,313,579	55.2
48	2,577	96.0	69,825	112.2	73,973,620	67.0
49	2,532	94.3	66,294	106.5	101,563,508	96.1
50	2,740	102.1	64,939	104.3	96,420,055	91.2
51	2,684	100	62,252	100	105,685,820	100
52	2,653	98.0	60,509	97.2	110,795,188	104.8
53	2,833	105.6	59,117	95.0	108,684,813	102.8
54	2,791	103.9	57,999	93.1	126,045,318	119.2
55	2,774	103.4	57,873	93.0	156,355,173	147.9
56	3,099	115.5	59,388	95.4	157,921,981	149.4



第2表 産業別、事業所数・従業者数・製造品出荷額等

図2. 産業別工業

産 業 別	事業所数	従業者数	製造品出荷額等(万円)
総 数	3,099	59,388	157,921,981
18・19 食 料	460	5,567	7,310,878
20 織 維	69	1,887	2,568,895
21 衣 服	117	1,189	804,778
22 木 材	138	1,044	1,227,558
23 家 具	204	1,094	1,021,110
24 紙 製 品	56	798	2,281,988
25 印 刷	180	1,880	1,652,422
26 化 学	62	3,197	13,988,866
27 石油・石炭	11	871	34,109,469
28 ゴ ム	12	900	1,682,343
29 皮 革	425	2,846	4,391,653
30 窯 業	76	933	1,369,882
31 鉄 鋼	138	15,843	54,047,284
32 非 鉄	24	403	595,452
33 金 属	376	3,444	4,711,958
34 機 械	300	4,689	6,011,356
35 電 気 機	137	9,397	16,394,663
36 輸 送 機	66	759	778,351
37 精 密 機	6	60	38,943
38 武 器	—	—	—
39 そ の 他	242	2,587	2,989,232



注)製造品出荷額等は従業者3人以下の事業所(特定業種を除く)を含まない。

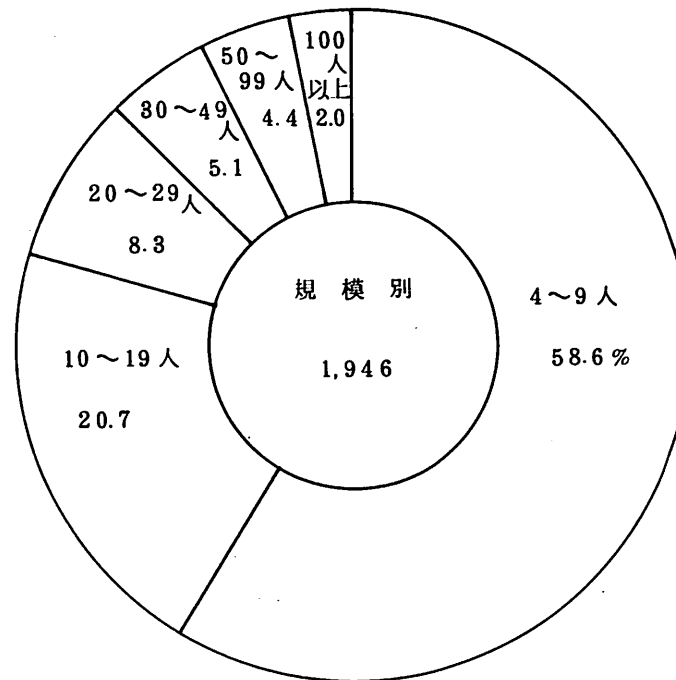
2. 事業所数

製造業を営む従業者4人以上の事業所数は55年より112事業所増加している。産業別にみると食料がトップで45(19.5%増)となっており、一方減少しているのは繊維が7(13.7%)減少している。

第3表 規模別事業所数（従業者4人以上）

区分	昭和56年				昭和55年
	総数	会社	組合・その他の法人	個人	総数
総数	1,946	1,070	16	805	1,834
4～9	1,140	419	7	714	1,067
10～19	403	317	6	80	371
20～29	162	152	—	10	157
30～49	99	97	2	—	98
50～99	87	85	1	1	88
100～199	29	29	—	—	29
200～299	5	5	—	—	4
300～499	7	7	—	—	6
500～999	7	7	—	—	7
1,000人以上	7	7	—	—	7

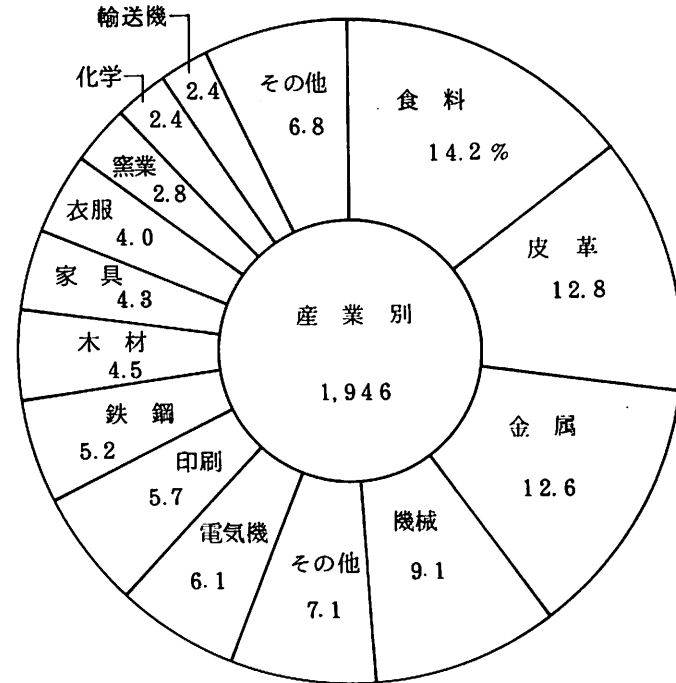
図3. 規模別事業所数構成比（従業者4人以上）



第4表 産業別事業所数(従業員4人以上)

区分	昭和56年				昭和55年
	総数	会社	組合・その他 の法人	個人	総数
総数	1,946	1,125	16	805	1,834
18・19 食料	276	151	6	119	231
20 繊維	44	25	—	19	51
21 衣服	78	48	—	35	63
22 木材	87	64	—	23	89
23 家具	84	36	—	48	78
24 紙製品	43	27	—	16	38
25 印刷	110	74	1	35	105
26 化学	47	30	—	17	44
27 石油・石炭	10	10	—	—	8
28 ゴム	11	9	—	2	10
29 皮革	250	28	4	218	253
30 窯業	54	36	1	17	52
31 鉄鋼	102	82	—	20	75
32 非鉄金属	18	10	—	8	13
33 金属	246	150	1	95	244
34 機械	178	127	—	51	182
35 電気機械	118	92	—	26	104
36 輸送機	46	32	—	14	48
37 精密機器	5	3	—	2	5
38 武器	—	—	—	—	—
39 その他	139	96	3	40	141

図4. 産業別事業所数構成比(従業員4人以上)



3. 従業者数

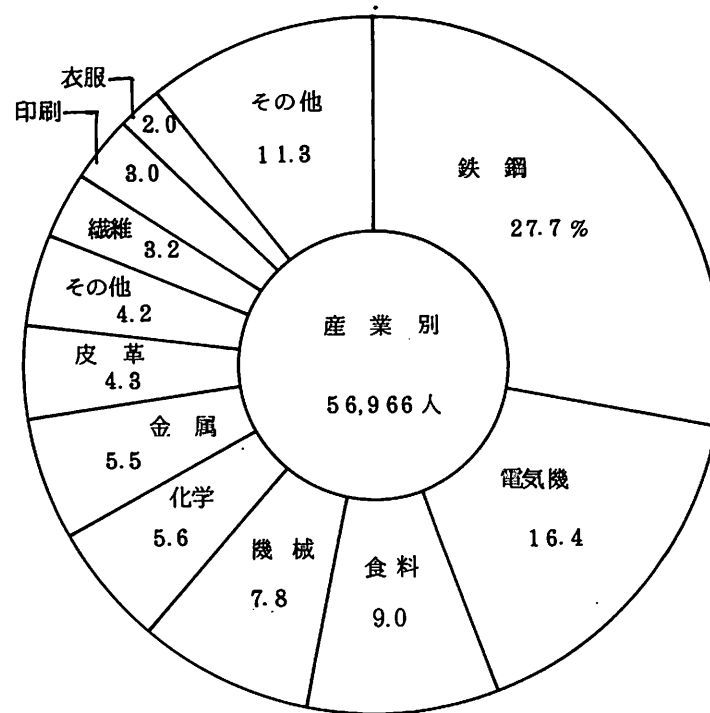
製造業に従事する従業者4人以上の事業所における従業者は56,966人で前年に比べ1,114人(2.0%増)となっている。

一方産業分類別にみると鉄鋼(27.7%)、電気機(16.4%)、食料(9.0%)、とこの3業種で53%を占めている。

第5表 産業別従業者数(従業者4人以上)

区分	昭和56年			昭和55年
	総数	常用労働者	業主・家族従業者	総数
総数	56,966	55,444	1,522	55,852
18・19 食料	5,139	4,878	261	4,853
20 繊維	1,831	1,796	85	1,926
21 衣服	1,116	1,053	68	1,052
22 木材	949	909	40	1,065
23 家具	872	786	86	846
24 紙製品	771	734	37	721
25 印刷	1,726	1,661	65	1,628
26 化学	3,168	3,134	34	3,087
27 石油・石炭	868	868	—	804
28 ゴム	898	895	3	869
29 皮革	2,465	2,027	438	2,350
30 窯業	886	855	31	769
31 鉄鋼	15,766	15,732	34	15,387
32 鉄非	395	380	15	333
33 金	3,160	3,010	150	3,043
34 機械	4,440	4,355	85	4,785
35 電気	9,359	9,314	45	8,958
36 輸送	719	694	25	800
37 精密	57	54	3	59
38 武器	—	—	—	—
39 その他	2,381	2,309	72	2,517

図5. 産業別従業者数構成比(従業者4人以上)



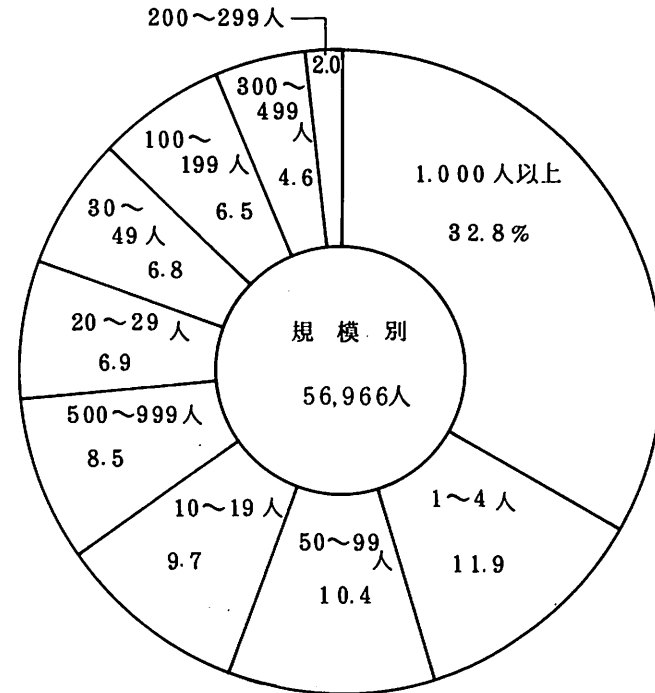
第6表 事業所形態別従業員(従業員4人以上)

区 分	総 数	常用労働者	業主・家族 従 業 者
総 数	56,966	55,444	1,522
会 社	51,343	51,343	—
組合・その他法人	277	277	—
個 人	5,346	3,824	1,522

第7表 規模別従業員数(従業員4人以上)

区 分	総 数	常用労働者	業主・家族 従 業 者
総 数	56,966	55,444	1,522
4 ~ 9	6,799	5,488	1,361
10 ~ 19	5,544	5,399	145
20 ~ 29	3,911	3,896	15
30 ~ 49	3,847	3,847	—
50 ~ 99	5,900	5,899	1
100 ~ 199	3,708	3,708	—
200 ~ 299	1,113	1,113	—
300 ~ 499	2,602	2,602	—
500 ~ 999	4,840	4,840	—
1,000人以上	18,702	18,702	—

図6. 規模別従業員数構成比(従業員4人以上)

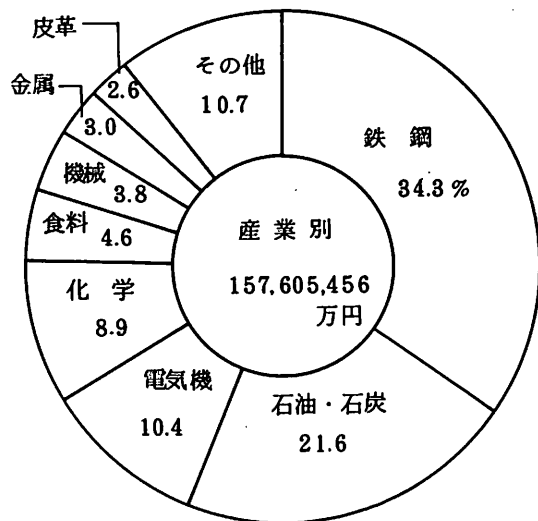


4. 製造品出荷額等

従業者4人以上の製造品出荷額等は、総額1兆5,760億円で、前年に比べ2,161億円(1.4%)増となった。また1事業所当りでは8億989万円で前年に比べ3,768万円減少しており、従業者1人当たりでは2,767万円で16万円減少となった。

産業別にみると、鉄鋼が5,404億で全産業の34.3%を占め次いで石油・石炭が3,410億と21.6%となり、この2業種で本市の出荷額の56%を占めている。

図7. 産業別製造品出荷額等構成比(従業者4人以上)



第8表 産業別製造品出荷額等(従業者4人以上)

(単位 万円)

区	分	昭和56年	昭和55年
総	数	157,605,456	155,443,961
18・19	食料	7,310,878	6,220,103
20	繊維	2,557,437	2,448,956
21	衣服	804,778	754,292
22	木材	1,227,558	1,299,863
23	家具	946,875	883,342
24	紙製品	2,281,988	2,114,120
25	印刷	1,652,422	1,495,086
26	化学	13,983,866	11,455,582
27	石油・石炭	34,109,469	33,469,949
28	ゴム	1,682,343	1,394,263
29	皮革	4,162,059	4,180,172
30	窯業	1,369,882	1,238,997
31	鉄鋼	54,047,284	57,820,782
32	非金属	595,452	459,522
33	金属	4,710,720	4,413,231
34	機械	6,011,356	5,883,251
35	電気機械	16,394,663	16,164,998
36	輸送	778,251	864,034
37	精密	38,943	45,346
38	武器	—	—
39	その他	2,939,232	2,888,072

第9表 規模別製造品出荷額等（従業者4人以上）

（単位 万円）

区 分	製造品出荷額	加工賃収入	修 理 料	合 計
総 数	153,358,008	4,164,536	82,912	157,605,456
4 ～ 9	4,816,970	895,299	13,187	5,725,456
10 ～ 19	6,738,045	739,354	11,889	7,484,288
20 ～ 29	5,290,628	859,650	18,488	6,168,766
30 ～ 49	7,922,297	480,297	31,954	8,434,548
50 ～ 99	10,137,086	437,033	7,394	10,581,513
100～199	5,045,033	629,237	—	5,674,270
200～299	2,917,055	120,341	—	3,037,396
300～499	6,537,956	1,643	—	6,539,599
500～999	47,419,593	1,682	—	47,421,275
1,000人以上	56,538,345	—	—	56,538,345

図9. 規模別製造品出荷額等構成比（従業者4人以上）

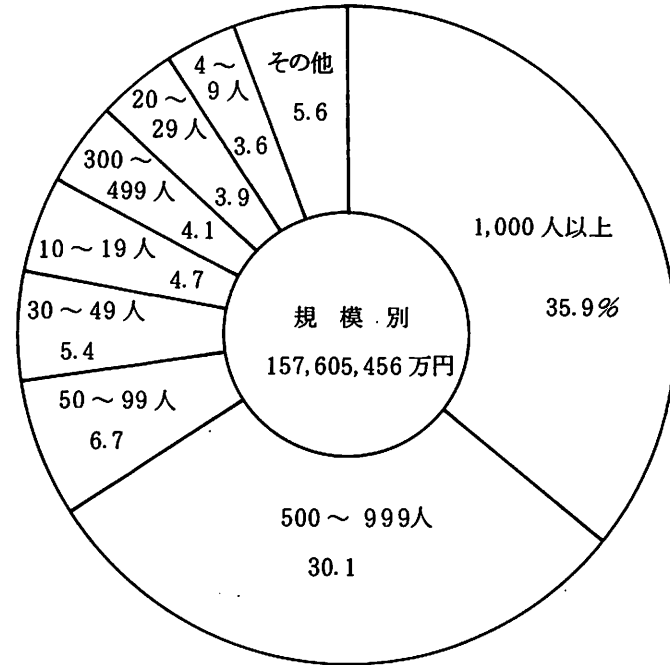
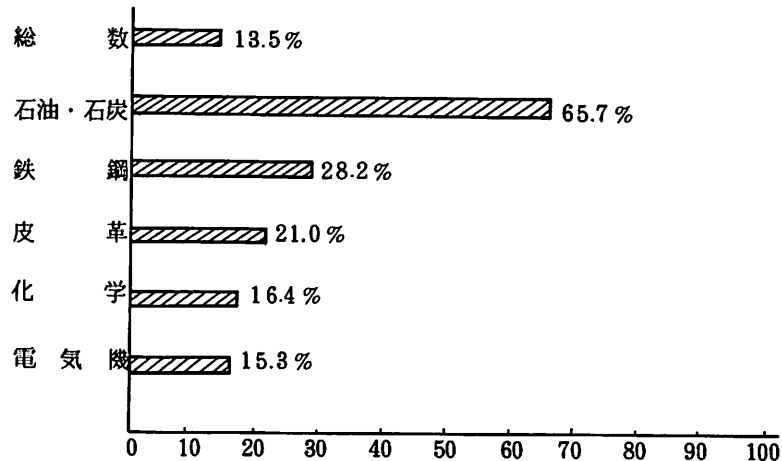


図8. 製造品出荷額等県下占有率（従業者4人以上）



5. 生産額

工業生産額(従業者30以上の規模の事業所)は、1兆3,727億4,666万円で、前年に比べ、193億8,040万(1.4%)の減少となった。

第10表 規模別生産額

(30人以上の事業所)

区分	事業所数	従業者数	生産額(万円)
総数	241	40,712	187,274,666
30 ~ 49	99	3,847	8,449,016
50 ~ 99	87	5,900	10,658,119
100 ~ 199	29	3,708	5,649,930
200 ~ 299	5	1,113	3,045,727
300 ~ 499	7	2,602	6,406,268
500 ~ 999	7	4,840	46,574,091
1,000人以上	7	18,702	56,491,515

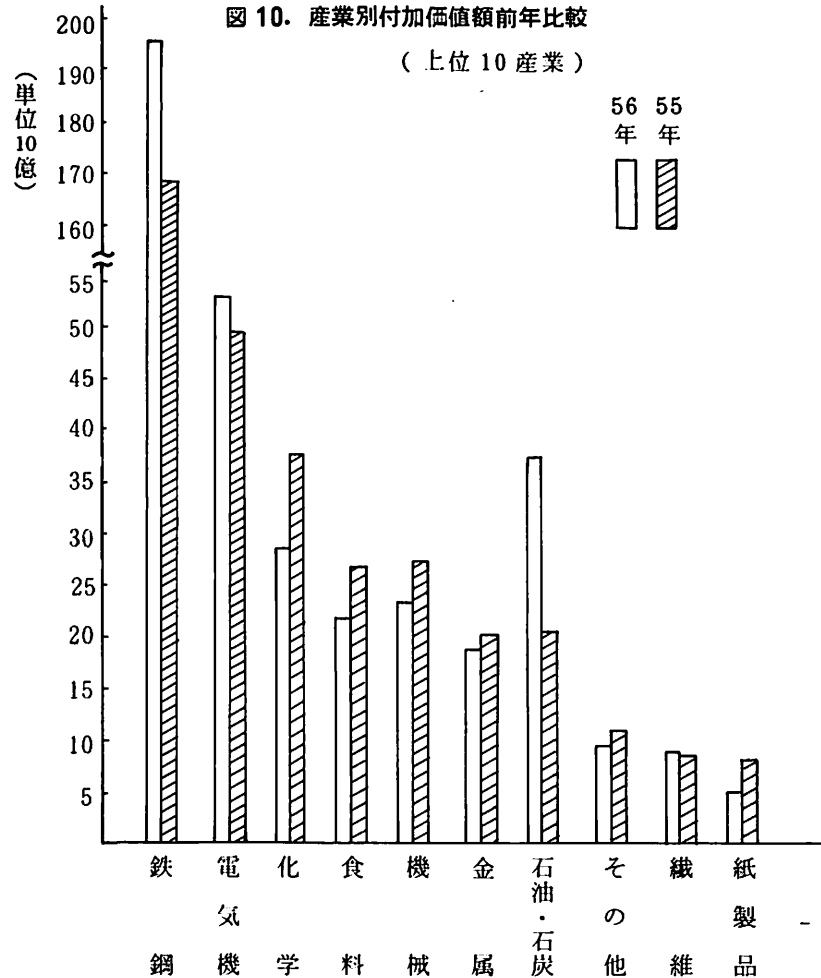
第11表 産業別生産額

(30人以上の事業所)

区分	事業所数	従業者数	生産額(万円)
総数	241	40,712	187,274,666
18・19 食料	35	2,877	5,054,437
20 繊維	11	1,542	2,339,408
21 衣服	6	524	540,609
22 木材	4	162	177,521
23 家具	4	315	587,988
24 紙製品	4	359	1,832,679
25 印刷	15	820	1,040,009
26 化学	14	2,839	18,261,059
27 石油・石炭	3	786	33,126,718
28 ゴム	4	788	1,620,944
29 皮革	7	602	1,152,938
30 窯業	9	451	681,370
31 鉄鋼	24	14,759	51,367,605
32 非鉄	1	211	332,025
33 金属	20	965	2,051,618
34 機械	24	2,947	4,566,813
35 電気機械	32	8,261	15,571,980
36 輸送機	4	250	241,173
37 精密機	—	—	—
38 武器	—	—	—
39 その他	20	1,254	1,727,772

6. 付加価値額

付加価値額(生産過程で新たに付加された価値額)は 4,234 億 540 万
となり、266 億 1,100 万円(5.0%)の減少となった。



第 12 表 産業別付加価値額 (従業者 4 人以上)

(単位 万円)

区分	付加価値額	区分	付加価値額
総数	42,340,540	29 皮革	796,502
18・19 食料	2,671,995	30 窯業	617,869
20 繊維	819,490	31 鉄鋼	16,885,856
21 衣服	378,977	32 非鉄	264,246
22 木材	553,034	33 金属	1,971,771
23 家具	532,297	34 機械	2,664,275
24 紙製品	805,267	35 電気機	4,953,505
25 印刷	696,377	36 輸送機	373,445
26 化学	3,722,551	37 精密機	26,917
27 石油・石炭	1,959,174	38 武器	—
28 ゴム	606,817	39 その他	1,040,175

第 13 表 規模別付加価値額 (従業者 4 人以上)

(単位 万円)

区分	昭和 56 年	昭和 55 年
総数	42,340,540	44,586,080
4 ~ 9	2,397,778	2,196,571
10 ~ 19	2,768,289	2,388,790
20 ~ 29	2,134,288	2,070,617
30 ~ 49	3,302,529	2,383,214
50 ~ 99	3,251,149	2,988,644
100 ~ 199	2,345,044	2,144,804
200 ~ 299	1,014,730	502,152
300 ~ 499	1,936,480	1,624,012
500 ~ 999	6,262,634	7,350,128
1,000 人以上	16,927,619	20,937,098

7. 在庫額

本市の在庫額(製造品、半製品及び仕掛品、原材料及び燃料の合計は、従業者30人以上の規模の事業所で2,258億8,659万円となり、そのほとんどを鉄鋼・石油で占めている。

第14表 規模別年末在庫額
(30人以上の事業所)(単位 万円)

区 分	合 計	製 造 品	原材料及び 燃 料	半製品及び 仕 掛 品
総 数	22,588,659	5,993,043	9,294,143	7,301,473
30 ～ 49	720,514	205,291	369,207	146,016
50 ～ 99	1,123,926	478,483	403,542	241,901
100 ～ 199	537,101	236,068	131,596	169,437
200 ～ 299	375,306	93,734	175,441	106,131
300 ～ 499	937,754	317,055	370,205	250,494
500 ～ 999	8,313,043	1,987,399	3,336,082	2,989,562
1,000人以上	10,581,015	2,675,013	4,508,070	3,397,932

第15表 産業別年末在庫額

(30人以上の事業所)(単位 万円)

区 分	合 計	製 造 品	原材料及び 燃 料	半製品及び 仕 掛 品
総 数	22,588,659	5,993,043	9,294,143	7,301,473
18・19 食 料	315,922	99,485	196,478	19,959
20 織 維	397,046	106,198	220,982	69,866
21 衣 服	34,878	16,726	11,125	7,027
22 木 材	26,614	16,895	9,145	574
23 家 具	71,250	50,368	11,885	8,997
24 紙 製 品	172,882	56,921	114,469	1,492
25 印 刷	65,638	13,693	29,914	22,031
26 化 学	1,905,418	580,096	824,083	501,239
27 石油・石炭	6,558,575	1,511,510	2,653,608	2,393,457
28 ゴ ム	121,441	26,307	53,073	42,061
29 皮 革	326,060	91,163	62,871	172,026
30 窯 業	51,935	33,823	13,831	4,281
31 鉄 鋼	9,942,183	2,560,499	4,590,731	2,790,953
32 非 鉄 属	39,257	657	12,414	26,186
33 金 属	255,913	80,877	103,881	71,155
34 機 械	797,311	252,516	129,220	415,575
35 電 気 機 器	1,337,095	411,674	183,996	741,425
36 輸 送 機 器	6,668	2,303	2,245	2,120
37 精 密 機 器	—	—	—	—
38 武 器	—	—	—	—
39 そ の 他	162,573	81,332	70,192	11,049
重 化 学 工 業	20,842,420	5,400,132	8,500,178	6,942,110
軽 工 業	1,746,239	592,911	793,965	359,363

8. 工業用地および建築面積

本市の従業員30人以上の事業所の敷地面積は1,502万㎡であり、前年に比べると5万7千㎡、0.4%の減少している。

一方建築面積は1万1千㎡、0.4%増加している。

第16表 規模別、敷地面積、建築面積、延建築面積

(30人以上の事業所)(単位 ㎡)

区 分	事業所数	敷地面積	建築面積	延建築面積
総 数	241	15,017,226	2,652,774	3,195,261
30 ～ 49	99	521,768	211,960	256,023
50 ～ 99	87	721,993	256,080	320,446
100 ～ 199	29	1,210,182	150,034	179,970
200 ～ 299	5	211,893	79,715	96,468
300 ～ 499	7	561,329	198,175	236,447
500 ～ 999	7	2,741,743	275,027	305,740
1,000人以上	7	9,048,323	1,481,783	1,800,167

第17表 産業別、敷地面積、建築面積、延建築面積

(30人以上の事業所)(単位 ㎡)

区 分	事業所数	敷地面積	建築面積	延建築面積
総 数	241	15,017,226	2,652,774	3,195,261
18・19 食 料	35	190,031	74,877	105,537
20 織 維	11	276,260	141,782	177,682
21 衣 服	6	17,695	6,828	11,079
22 木 材	4	28,668	15,853	18,604
23 家 具	4	39,548	18,494	23,068
24 紙 製 品	4	63,996	20,470	35,824
25 印 刷	15	38,778	20,940	28,065
26 化 学	14	2,500,977	237,617	329,868
27 石油・石炭	3	1,311,508	48,454	54,685
28 ゴ ム	4	49,623	25,872	28,018
29 皮 革	7	102,128	53,171	54,332
30 窯 業	9	129,826	21,888	26,290
31 鉄 鋼	24	8,674,940	1,379,123	1,584,402
32 非 鉄 属	1	15,424	8,516	9,066
33 金 属	20	167,946	69,355	75,848
34 機 械	24	527,865	177,131	206,028
35 電 気 機 器	32	696,629	255,931	325,918
36 輸 送 機 器	4	3,279	2,313	4,624
37 精 密 機 器	—	—	—	—
38 武 器	—	—	—	—
39 そ の 他	20	182,105	79,159	95,323
重 化 学 工 業	122	13,898,568	2,173,440	2,590,439
軽 工 業	119	1,118,658	479,334	604,822

9. 工業用水

第18表 用途別工業用水量

(30人以上の事業所)(単位=㎡/日)

区 分		昭和56年	昭和55年
総使用量		3,612,728	3,619,244
淡水	ボイラー用水	25,289	25,212
	原料用水	5,827	5,099
	製品処理・洗じょう用水	94,015	92,491
	冷却用水	2,439,391	2,456,636
	温調用水	28,336	31,658
	その他の他	31,728	32,227
合計		2,624,586	2,643,323
海水	ボイラー用水	—	—
	原料用水	—	—
	製品処理・洗じょう用水	—	—
	冷却用水	988,017	975,921
	温調用水	125	—
	その他の他	—	—
合計		988,142	975,921

第19表 年次別工業用水使用量

(30人以上の事業所)(単位=㎡/日)

年次別	合計	淡水	海水
52年	3,631,701	2,555,083	1,076,618
53年	3,480,205	2,489,834	990,371
54年	3,430,386	2,480,230	950,156
55年	3,619,244	2,643,323	975,921
56年	3,612,728	2,624,586	988,142

第20表 産業別工業用水量

(30人以上の事業所)(単位=㎡/日)

区 分	合計	淡水	海水
総数	3,612,728	2,624,586	988,142
18・19 食料	12,721	12,721	—
20 繊維	12,581	12,581	—
21 衣服	87	87	—
22 木材	67	67	—
23 家具	131	131	—
24 紙製品	20,849	20,849	—
25 印刷	434	434	—
26 化学	672,607	647,551	25,056
27 石油・石炭	417,853	63,698	354,155
28 ゴム	2,161	2,161	—
29 皮革	3,490	3,490	—
30 窯業	1,643	1,643	—
31 鉄鋼	2,420,728	1,811,797	608,931
32 非鉄	150	150	—
33 金属	727	727	—
34 機械	13,735	13,735	—
35 電気機械	25,858	25,858	—
36 輸送機械	17	17	—
37 精密	—	—	—
38 武器	—	—	—
39 その他	6,889	6,889	—

統 計 表

第21表 産業別1事業所当りおよび従業者1人当りの統計

区 分	1 事業所当り (万円)					従業者1人当り (万円)		
	従業者数	現金給与総額	原材料使用額等	製造品出荷額等	付加価値額	現金給与総額	製造品出荷額等	付加価値額
総 額	25.8	8,229	48,580	70,785	19,018	319.0	2,743.8	737.2
18・19 食 料	18.6	3,792	16,201	26,489	9,681	203.6	1,422.6	519.9
20 織 維	32.1	5,905	28,265	44,291	14,229	183.9	1,379.6	443.2
21 衣 服	14.3	2,321	5,375	10,318	4,859	162.3	721.1	339.6
22 木 材	10.9	2,487	7,304	14,110	6,357	228.0	1,293.5	582.8
23 家 具	5.9	1,114	2,570	5,737	3,198	189.4	975.3	543.6
24 紙 製 品	17.9	4,030	32,109	53,069	18,727	224.8	2,959.8	1,044.4
25 印 刷	15.7	3,752	8,303	15,022	6,331	239.1	957.4	403.5
26 化 学	67.4	26,830	203,926	297,529	79,203	398.1	4,414.1	1,175.0
27 石油・石炭	86.8	33,727	2,938,331	3,410,947	195,917	388.6	39,296.6	2,257.1
28 ゴ ム	81.6	31,470	96,373	152,940	55,165	385.5	1,873.4	675.7
29 皮 革	6.7	1,114	8,322	10,333	1,982	166.3	1,543.1	295.9
30 窯 業	16.4	5,045	13,191	25,368	11,442	307.5	1,546.1	697.4
31 鉄 鋼	154.6	69,299	341,581	529,875	165,548	448.3	3,428.1	1,071.0
32 非 鉄	21.9	5,377	16,986	33,081	14,680	245.0	1,507.5	669.0
33 金 属	12.8	3,290	10,647	19,000	7,954	258.0	1,489.7	623.7
34 機 械	24.9	7,774	18,358	33,772	14,968	311.7	1,353.9	600.1
35 電 気 機	79.3	25,715	92,608	138,938	41,979	324.2	1,751.8	529.3
36 輸 送 機	15.6	3,697	8,475	16,919	8,118	236.5	1,082.4	519.4
37 精 密 機	11.4	2,396	2,320	7,789	5,383	210.2	683.2	472.2
38 武 器	-	-	-	-	-	-	-	-
39 そ の 他	17.1	3,709	12,973	21,146	7,483	216.5	1,234.5	436.9

第 22 表 産業別、事業所数、従業者数、現金給与総額、原材料使用額等、製造品出荷額等、国内消費税額および付加価値額

項目 産業中分類	事業所数				従業者数(人)				現金給与 総額 (万円)	原材料使用 総額 (万円)	製造品出荷額等(万円)				国内消費 税額 (万円)	付加価値額 (万円)	
	合計	会社	組合 その他 法人	個人	合計	常用労働者		個人事業主 家族従業者			合計	製造品 出荷額	加工賃 収入	修理料 収入			
						男	女	男									女
総計	2,231	1,131	16	1,084	57,556	39,983	15,558	1,214	801	18,358,199	108,381,781	157,921,981	153,613,267	4,225,032	83,682	1,646,405	42,429,799
18・19 食料	276	151	6	119	5,139	2,057	2,821	138	123	1,046,500	4,471,354	7,310,878	7,075,273	235,605	—	49,021	2,671,995
20 繊維	58	25	—	33	1,862	822	981	36	23	342,497	1,639,349	2,568,895	2,493,293	75,602	—	—	825,286
21 衣服	78	43	—	35	1,116	242	811	32	31	181,075	419,264	804,778	631,106	173,672	—	—	378,977
22 木材	87	64	—	23	949	597	312	29	11	216,405	635,457	1,227,558	1,127,859	99,699	—	—	553,034
23 家具	178	41	—	137	1,047	612	219	145	71	198,319	457,532	1,021,110	995,129	17,308	8,673	383	569,177
24 紙製品	43	27	—	16	771	483	251	21	16	173,298	1,380,681	2,281,988	2,243,619	38,369	—	—	805,267
25 印刷	110	74	1	35	1,726	1,038	623	40	25	412,748	913,343	1,652,422	1,556,142	96,280	—	—	696,377
26 化学	47	30	—	17	3,168	2,780	354	17	17	1,261,029	9,584,512	13,983,866	13,974,155	9,711	—	—	3,722,551
27 石油・石炭	10	10	—	—	868	682	186	—	—	337,271	29,383,310	34,109,469	34,095,292	14,177	—	1,566,660	1,959,174
28 ゴム	11	9	—	2	898	618	277	3	—	346,171	1,060,105	1,682,343	1,665,378	16,965	—	—	606,817
29 皮革	425	29	4	392	2,846	1,005	1,067	447	327	473,348	3,536,995	4,391,653	4,110,389	281,264	—	—	842,219
30 窯業	54	36	1	17	886	687	168	18	13	272,455	712,288	1,369,882	1,358,716	11,166	—	—	617,869
31 鉄鋼	102	82	—	20	15,766	14,642	1,090	23	11	7,068,533	34,841,298	54,047,284	53,256,886	789,978	420	—	16,885,856
32 非鉄	18	10	—	8	395	275	105	11	4	96,778	305,752	595,452	515,058	80,394	—	—	264,246
33 金属	248	150	1	97	3,163	2,268	742	109	44	815,979	2,640,359	4,711,958	3,972,466	732,745	6,747	—	1,972,637
34 機械	178	127	—	51	4,440	3,560	795	55	30	1,383,793	3,267,793	6,011,356	5,300,293	646,012	65,051	—	2,664,275
35 電気機械	118	92	—	26	9,359	6,054	3,260	25	20	3,034,410	10,927,721	16,394,663	15,883,681	510,832	150	—	4,953,505
36 輸送機	46	32	—	14	719	443	251	18	7	170,060	389,863	778,251	528,400	248,810	1,041	—	373,445
37 精密機	5	3	—	2	57	28	26	2	1	11,982	11,600	38,943	31,477	6,626	840	—	26,917
38 武器	—	—	—	—	—	—	—	—	—	—	—	—	—	—	—	—	—
39 その他	139	96	3	40	2,381	1,090	1,219	45	27	515,548	1,803,205	2,939,232	2,798,655	139,817	760	30,341	1,040,175

第23表 校区別、事業所数、従業者数、現金給与総額、原材料使用額等、製造品出荷額等、内国消費税額および付加価値額

項目 校区名	事業所数				従業者数(人)				現金給与 総額 (万円)	原材料使用 額等 (万円)	製造品出荷額等(万円)				内国消費 税額 (万円)	付加価値額 (万円)	
	合計	会社	組合 その他 法人	個人	合計	常用労働者		個人事業主 家族従業者			合計	製造品 出荷額	加工賃収入	修理工料収入			
						男	女	男									女
総数	2,231	1,131	16	1,084	57,556	39,983	15,558	1,214	801	18,358,199	108,381,781	157,921,981	153,613,267	4,225,032	83,682	1,646,405	42,429,799
城南	292	123	2	167	3,365	1,750	1,292	188	135	711,167	1,832,552	3,276,708	2,687,930	576,528	12,250	30	1,398,110
城巽	26	19	—	7	325	197	120	6	2	74,634	122,691	251,267	239,630	11,589	48	—	123,846
野里	20	10	—	10	119	51	46	12	10	17,955	27,371	64,741	59,805	3,896	1,040	—	36,905
城東	47	30	—	17	828	576	220	17	15	179,640	561,671	1,071,339	1,039,815	26,631	4,893	—	495,928
東	52	35	1	16	1,010	682	304	16	8	281,601	1,024,274	1,743,379	1,557,661	181,612	4,106	45	708,132
花田	249	22	1	226	1,683	630	598	258	197	250,823	1,945,674	2,422,100	2,174,126	247,974	—	—	435,718
城陽	50	36	—	14	1,302	761	512	16	13	294,013	816,153	1,555,387	1,404,146	145,076	6,165	—	705,171
手柄	59	44	—	15	2,147	1,019	1,107	14	7	557,251	2,548,694	3,783,258	3,654,243	126,776	2,239	21,546	1,133,581
船場	73	54	—	19	3,148	2,382	728	24	14	1,152,110	5,249,930	8,102,978	7,904,482	198,397	99	223	2,585,700
荒川	51	39	—	12	1,047	754	276	13	4	267,770	767,220	1,573,533	1,536,212	31,321	6,000	—	764,376
高岡	47	26	—	21	501	295	173	22	11	122,038	218,943	463,515	422,889	39,028	1,598	—	238,436
西室	23	13	—	10	1,046	767	260	15	4	311,477	1,112,073	1,381,483	1,365,330	15,706	447	—	314,183
安室	15	8	—	7	122	49	63	7	3	19,123	30,029	83,834	50,328	30,393	3,113	—	53,348
安室東	6	3	—	3	83	20	57	4	2	12,021	12,202	31,154	23,054	8,100	—	—	19,024
城西	21	10	—	11	266	93	152	14	7	49,008	91,207	177,322	158,843	18,365	114	—	82,427
城北	27	12	—	15	194	63	105	16	10	29,417	48,144	101,254	84,002	16,604	648	—	52,612
広峰	10	2	—	8	115	51	53	9	2	12,676	25,405	76,563	75,334	712	517	—	51,177
水堀	55	19	—	35	866	489	311	39	27	232,680	853,241	1,297,855	986,447	289,388	22,020	—	411,762
砥堀	5	5	1	—	214	124	90	—	—	54,452	150,068	303,073	298,775	3,648	650	—	148,723
四郷	78	7	—	71	535	223	171	82	59	94,253	459,566	641,206	604,305	36,901	—	—	170,497
御野	90	34	—	56	1,858	997	766	68	27	420,884	1,661,268	2,642,297	2,532,990	107,371	1,936	—	921,896
別所	44	38	—	6	1,422	1,065	347	8	2	503,004	1,702,806	2,597,121	2,526,091	70,318	712	57	843,491
曾左	16	7	—	9	241	143	82	9	7	59,813	117,479	294,022	276,503	17,519	—	—	166,652
白鳥	58	33	—	25	1,038	496	492	30	20	261,481	1,114,963	1,699,055	1,630,143	38,299	613	—	515,343
峰相	3	2	—	1	21	12	7	1	1	3,260	3,692	9,971	4,258	5,190	523	—	6,279
大市	11	5	1	5	114	73	34	5	2	27,197	65,572	127,771	108,821	18,950	—	—	61,243
林田	24	11	—	13	376	232	125	18	7	93,022	308,509	535,052	479,257	55,795	—	11,895	211,528

項目 校区名	事業所数				従業者数 (人)					現金給与 総額 (万円)	原材料使用 額等 (万円)	製造品出荷額等 (万円)				内国消費 税額 (万円)	付加価値額 (万円)	
	合 計	会 社	組 その他 法 人	個 人	合 計	常用労働者		個人事業主 家族従業者				合 計	製 造 品 出 荷 額	加 工 賃 収 入	修 理 料 収 入			
						男	女	男	女									
伊谷谷豊山	勢外	12	7	—	5	98	49	41	6	2	21,491	28,704	71,657	44,865	26,760	32	—	39,482
	内	21	11	—	10	313	198	99	10	6	80,618	290,842	512,403	444,431	67,972	—	—	218,592
	富	33	10	1	22	495	222	231	25	17	105,562	283,095	474,527	441,112	33,315	100	—	187,040
	田	51	22	1	28	1,159	654	451	30	24	262,218	1,749,128	2,816,858	2,613,029	203,829	—	4,945	924,773
		6	5	—	1	227	115	110	1	1	54,177	229,454	323,010	320,910	2,100	—	—	95,953
船飾津英高	津磨田	35	15	1	19	346	150	157	23	16	69,470	192,285	343,583	259,196	84,387	—	925	144,792
	賀保	95	72	1	22	6,793	5,727	1,029	25	12	2,543,131	17,791,042	24,512,017	24,249,279	260,614	2,124	—	5,749,044
	高	29	20	1	8	844	659	167	10	8	272,581	1,469,538	2,100,791	1,902,320	198,471	—	1,740	578,835
		26	17	—	9	355	182	157	10	6	82,359	548,995	748,686	700,029	48,657	—	—	187,052
		42	24	—	18	648	332	283	22	11	153,369	725,969	1,063,234	997,157	66,077	—	—	326,401
妻広畑八大	鹿畑	20	11	—	9	750	529	210	7	4	278,709	29,012,366	33,573,117	33,557,399	15,531	187	1,566,911	1,801,234
	第二	16	13	—	3	222	168	50	3	1	69,831	243,432	406,855	288,495	108,260	10,100	1,062	149,245
	幡	23	18	—	5	8,388	7,803	579	5	1	4,125,690	13,639,386	24,703,010	24,589,166	113,844	—	1,800	9,929,618
	津	14	7	—	7	139	63	64	7	5	22,493	141,485	208,759	201,118	7,641	—	—	59,021
		54	37	—	17	2,398	2,044	325	18	11	848,187	5,169,764	8,605,518	8,467,929	137,112	477	—	3,119,644
大網旭勝	津茂	3	—	—	3	19	5	9	3	2	1,537	4,050	6,414	4,085	2,329	—	—	2,364
	千	36	26	—	10	2,001	1,725	255	10	11	790,724	5,420,827	7,861,750	7,826,348	35,192	210	—	2,113,111
	西	36	26	—	10	2,979	2,317	645	10	7	1,020,928	4,086,666	6,815,213	6,653,345	161,868	—	—	2,387,909
	陽	42	19	—	23	612	261	304	23	24	108,493	295,184	614,653	546,966	67,687	—	7,026	280,888
	原	8	2	—	6	51	27	14	6	4	9,627	15,069	32,026	31,440	585	1	—	16,877
余白八糸の大	部	20	12	1	7	2,062	1,369	682	6	5	726,122	2,062,607	2,401,193	2,391,039	10,154	—	—	214,043
	兵	108	75	4	29	1,746	1,036	655	34	21	432,624	1,728,335	2,760,810	2,585,382	175,308	120	28,200	959,377
	木	11	8	—	3	178	99	76	2	1	43,289	85,792	169,032	153,274	15,338	420	—	77,196
	引	10	8	—	2	226	72	150	3	1	44,485	106,127	167,220	163,607	3,613	—	—	55,813
	形	16	11	—	5	368	144	218	4	2	72,908	156,126	277,850	236,550	41,270	90	—	117,474
	塩	12	8	—	4	153	39	106	6	2	24,806	36,116	74,557	59,376	15,031	150	—	37,933

第24表 産業別事業所数の推移

中分類	年次	37	38	39	40	41	42	43	44	45	46	47	48	49	50	51	52	53	54	55	56
	総数	1,623	1,583	1,518	1,536	2,010	2,009	2,015	2,140	2,173	2,134	2,657	2,577	2,532	2,740	2,684	2,653	2,833	2,791	2,774	3,099
18・19 食料		341	330	309	304	395	383	380	380	365	349	402	383	370	385	375	373	389	371	363	460
20 繊維		66	63	63	59	78	72	62	64	65	64	83	77	73	76	69	66	68	71	72	69
21 衣服		25	22	19	22	39	33	39	35	35	33	66	66	63	77	74	72	88	82	83	117
22 木材		134	133	124	122	146	145	151	147	142	132	161	145	142	141	136	140	138	136	140	138
23 家具		90	78	87	85	105	114	110	113	109	117	151	149	149	162	156	153	177	182	178	204
24 紙製品		33	32	28	31	45	42	45	46	48	46	48	51	55	54	51	42	47	44	47	56
25 印刷		41	41	43	42	62	70	76	82	89	88	128	121	114	143	138	146	155	157	159	180
26 化学		86	77	76	70	76	63	53	61	54	53	52	57	55	50	52	46	50	53	52	62
27 石油・石炭		3	3	3	3	3	2	3	5	5	6	7	8	7	6	7	6	8	9	8	11
28 ゴム		6	6	7	6	7	8	8	12	11	10	15	12	10	9	12	9	8	10	12	12
29 皮革		187	186	190	220	265	274	262	284	335	335	399	392	370	413	409	412	443	437	426	425
30 窯業		69	69	63	68	78	80	75	81	81	75	89	82	84	83	79	77	82	77	71	76
31 鉄鋼		80	81	65	71	67	87	93	117	72	63	62	61	65	76	72	105	118	125	89	138
32 非鉄		11	13	11	11	15	11	12	12	15	11	15	18	17	15	17	15	14	13	19	24
33 金属		120	122	119	120	198	177	177	191	246	252	348	317	315	372	362	353	345	337	359	376
34 機械		110	103	96	100	151	143	139	186	189	192	254	262	269	272	274	249	273	274	276	300
35 電気機械		53	50	46	43	63	67	85	83	80	80	92	92	96	111	107	108	114	112	115	137
36 輸送機械		24	25	34	31	40	60	68	60	52	56	52	62	57	59	62	56	68	62	70	66
37 精密機器		5	7	6	5	6	4	6	4	6	7	9	9	9	10	10	8	9	7	6	6
38 武器		-	-	-	-	-	-	1	1	-	-	-	-	-	-	-	-	-	-	-	-
39 その他		139	142	129	123	171	174	170	176	174	165	224	213	212	226	222	217	239	232	229	242

第25表 産業別従業者の推移

中分類	年次	37	38	39	40	41	42	43	44	45	46	47	48	49	50	51	52	53	54	55	56
	総数	65,900	65,981	66,416	64,810	69,788	70,251	69,982	71,227	71,429	68,775	71,342	69,825	66,294	64,939	62,252	60,509	59,117	57,999	57,873	59,388
18・19	食料	4,129	4,229	4,451	4,409	5,303	5,287	5,318	5,180	5,024	4,773	5,212	5,004	4,667	5,053	4,951	4,915	5,070	5,019	5,147	5,567
20	繊維	3,605	3,847	3,897	3,877	3,771	4,115	3,885	3,915	3,875	3,823	3,595	3,605	2,960	2,272	2,170	1,962	1,935	1,996	1,970	1,887
21	衣服	456	465	436	538	831	751	850	703	685	750	980	989	918	1,010	950	905	1,023	1,059	1,095	1,189
22	木材	1,727	1,739	1,643	1,578	1,830	1,816	1,916	1,928	1,677	1,630	1,787	1,631	1,512	1,433	1,394	1,258	1,206	1,189	1,164	1,044
23	家具	770	561	763	656	953	980	1,010	962	1,010	1,003	1,336	1,174	1,075	1,067	1,035	1,057	1,109	1,116	1,039	1,094
24	紙製品	1,110	1,091	1,115	1,179	1,295	1,171	1,230	1,102	1,104	1,017	986	1,004	891	830	742	707	766	726	741	798
25	印刷	1,227	1,203	1,218	1,085	1,343	1,408	1,422	1,520	1,576	1,543	1,776	1,670	1,559	1,548	1,572	1,656	1,599	1,689	1,744	1,880
26	化学	4,615	4,269	4,519	4,485	4,441	4,200	3,950	3,802	3,625	3,098	3,155	3,206	3,233	3,139	3,077	3,028	3,001	3,013	3,104	3,197
27	石油・石炭	237	179	165	×	×	×	×	×	597	617	796	756	693	670	808	798	838	830	804	871
28	ゴム	×	×	×	×	×	×	×	1,092	897	742	783	785	810	785	791	806	776	809	874	900
29	皮革	2,019	2,281	2,329	2,510	2,701	2,750	2,471	2,732	2,965	3,018	3,187	3,043	2,839	3,071	3,062	3,042	3,145	2,951	2,731	2,846
30	窯業	1,003	1,036	909	987	995	1,097	981	1,157	1,205	1,106	1,241	1,230	1,214	1,125	1,057	1,045	963	897	816	933
31	鉄鋼	21,296	21,755	21,850	20,252	20,292	18,756	18,629	18,678	18,503	17,602	16,990	16,836	18,306	18,913	18,413	18,172	16,652	16,147	15,419	15,843
32	非鉄	101	149	126	250	×	×	×	×	161	108	431	474	415	301	345	308	299	312	343	403
33	金属	2,390	2,585	2,056	2,779	3,298	3,284	3,032	3,127	3,514	4,182	5,427	4,879	4,183	4,229	3,955	3,701	3,153	3,215	3,303	3,444
34	機械	3,012	2,906	2,701	3,049	2,818	4,268	4,506	5,207	5,763	5,636	5,637	5,636	4,948	4,498	3,807	3,566	4,500	4,494	4,977	4,689
35	電気機械	11,478	11,489	12,038	10,971	12,748	12,992	13,679	14,301	13,783	12,961	12,560	12,614	11,265	10,513	10,172	9,825	9,211	8,961	8,984	9,397
36	輸送機	540	657	988	926	1,094	1,541	1,331	1,011	950	811	781	874	734	680	640	661	721	713	845	759
37	精密機	×	×	×	×	×	×	×	×	70	181	234	221	196	202	216	212	245	124	62	60
38	武器	-	-	-	-	-	-	×	×	-	-	-	-	-	-	-	-	-	-	-	-
39	その他	5,431	4,718	4,256	4,401	4,868	4,527	4,311	4,363	4,445	4,174	4,448	4,194	3,876	3,600	3,095	2,885	2,905	2,739	2,711	2,587

第26表 産業別製造品出荷額等の推移

(単位 万円)

中分類	年次	37	38	39	40	41	42	43	44	45	46
総	数	19,945,908	21,979,319	24,864,960	25,182,566	28,729,425	35,748,897	36,626,231	43,400,924	48,145,243	53,440,698
18・19	食料	689,205	829,837	947,602	1,022,566	1,411,433	1,588,179	1,836,674	2,159,143	2,474,552	2,617,068
20	繊維	796,576	924,549	1,019,714	1,042,566	1,014,510	1,380,178	1,439,821	1,512,577	1,676,009	1,842,916
21	衣服	55,989	55,881	62,421	97,215	147,243	146,420	145,745	145,750	199,749	242,032
22	木材	360,150	389,936	470,160	429,292	491,803	588,805	979,327	1,106,800	952,119	888,563
23	家具	87,227	58,377	124,611	79,597	146,332	200,313	225,502	273,249	332,847	373,056
24	紙製品	184,585	197,505	222,829	235,426	295,606	310,051	376,864	293,564	373,352	371,234
25	印刷	125,680	130,591	149,602	144,141	185,636	228,897	247,472	313,646	375,508	459,205
26	化学	1,391,959	1,653,946	1,821,662	2,026,309	2,117,591	2,496,450	2,901,658	2,977,774	3,276,170	3,453,930
27	石油・石炭	104,860	105,952	105,510	∞	∞	∞	∞	∞	438,473	5,456,158
28	ゴム	∞	∞	∞	∞	∞	∞	∞	326,411	340,624	356,924
29	皮革	818,579	901,864	962,868	1,210,712	1,276,408	1,330,091	1,419,143	1,929,376	2,208,277	2,329,929
30	窯業	109,877	123,814	152,551	184,107	218,200	278,982	311,958	478,862	579,272	457,545
31	鉄鋼	10,364,844	12,188,001	13,881,824	13,733,185	15,496,512	19,126,430	16,929,016	20,575,457	22,157,333	21,267,131
32	非鉄	21,753	32,573	29,945	59,920	∞	∞	∞	∞	96,126	42,172
33	金属	955,861	346,847	356,561	600,555	715,234	876,213	965,253	1,193,788	1,475,242	1,942,972
34	機械	371,708	413,451	440,357	546,446	565,335	1,398,226	1,650,007	2,161,977	3,000,984	2,952,251
35	電気機	2,744,246	2,878,686	3,231,566	2,800,647	3,239,083	4,027,499	5,206,134	6,182,215	6,629,031	6,610,654
36	輸送機	77,616	84,575	131,119	131,474	171,493	384,394	419,092	292,482	320,765	274,739
37	精密機	∞	∞	∞	∞	∞	∞	∞	∞	19,987	77,202
38	武器	-	-	-	-	-	-	∞	∞	-	-
39	その他	584,799	539,079	603,967	690,289	905,655	993,674	1,043,048	1,214,603	1,218,823	1,425,017

(単位 万円)

中分類	年次	47	48	49	50	51	52	53	54	55	56
総数		58,313,579	73,973,620	101,563,508	96,420,055	105,658,820	110,795,188	108,684,813	126,045,318	156,355,173	157,921,981
18・19 食料		2,896,532	3,576,643	4,309,523	4,832,614	5,200,331	5,479,271	5,718,212	5,793,465	6,319,649	7,310,878
20 繊維		1,882,173	2,484,535	2,354,765	1,484,003	1,876,898	1,842,894	1,919,237	2,149,782	2,466,612	2,568,895
21 衣服		359,526	441,014	473,860	474,816	544,500	535,138	638,900	679,544	765,242	804,778
22 木材		1,084,193	1,438,241	1,642,293	1,409,823	1,130,472	1,090,132	1,086,247	1,294,615	1,366,144	1,227,558
23 家具		627,177	647,106	580,015	615,938	769,830	840,893	889,685	933,789	973,803	1,021,110
24 紙製品		412,937	529,959	649,744	630,631	676,117	1,141,851	1,370,637	1,097,852	2,122,726	2,281,988
25 印刷		559,475	688,236	913,319	884,714	991,761	1,206,476	1,096,051	1,453,594	1,534,263	1,652,422
26 化学		3,913,703	4,701,205	6,136,227	6,889,062	7,908,888	8,240,674	8,362,617	9,053,946	11,461,906	13,983,866
27 石油・石炭		5,359,362	7,235,953	14,293,468	17,805,720	18,220,869	19,336,598	14,670,123	19,097,205	33,469,949	34,109,469
28 ゴム		414,553	500,730	827,282	683,241	830,135	1,013,587	1,045,707	1,228,485	1,396,612	1,682,343
29 皮革		2,885,534	3,249,092	3,122,101	3,888,903	5,104,048	5,297,478	5,213,482	4,783,863	4,407,718	4,391,653
30 窯業		669,330	862,572	829,891	829,176	860,663	990,652	1,068,263	1,194,091	1,253,133	1,369,882
31 鉄鋼		21,992,974	28,887,689	42,938,860	36,799,150	39,265,091	42,223,970	42,598,566	51,399,500	57,827,785	54,047,284
32 非鉄		189,919	215,353	321,765	205,476	298,324	322,757	292,951	353,097	461,584	595,452
33 金属		2,885,520	3,334,560	4,538,797	4,506,284	4,280,178	3,948,795	3,047,094	3,638,645	4,540,926	4,711,958
34 機械		2,684,421	3,644,622	3,723,727	3,458,446	2,790,147	2,868,642	4,279,383	4,983,120	5,903,058	6,011,356
35 電気機		7,271,775	8,609,760	10,478,362	7,870,131	11,909,964	11,226,809	11,941,565	13,348,885	16,176,181	16,394,663
36 輸送機		306,080	404,732	447,284	378,162	440,037	483,249	511,476	598,799	880,166	778,251
37 精密機器		82,889	88,021	130,485	157,021	200,091	273,736	277,642	145,915	46,346	38,943
38 武器		-	-	-	-	-	-	-	-	-	-
39 その他		1,835,506	2,433,597	2,851,740	2,616,744	2,387,476	2,431,586	2,656,975	2,817,126	2,981,370	2,939,232

第 27 表 産業細分類別事業所数・従業者数・現金給与総額・原材料使用額等・製造品出荷額等・付加価値額

(金額単位 万円)

産 業 細 分 類	事業所数	従業者数	現金給与総額	原材料使用額等	製造品出荷額等	付 加 価 値 額
総 数	2,231	57,556	18,358,199	108,381,781	157,921,981	42,429,799
18・19・ 食 料 品	276	5,139	1,046,500	4,471,354	7,310,878	2,671,995
1811 肉 製 品	3	67	14,791	38,688	51,277	10,038
1812 乳 製 品	3	41	9,777	52,719	66,965	13,246
1819 その他の畜産食料品	4	55	8,993	239,646	162,385	△ 78,555
1821 水産かん詰・びん詰	1	x	x	x	x	x
1822 加工海そう	9	120	16,304	72,210	133,695	59,648
1825 水産練製品	9	424	108,944	480,191	841,031	342,774
1826 冷凍水産物	1	x	x	x	x	x
1827 冷凍水産食品	2	x	x	x	x	x
1829 その他の水産食料品	17	206	40,415	124,586	190,995	60,469
1831 野菜かん詰・果実かん詰・農産保存食料品	1	x	x	x	x	x
1832 野菜つけ物	6	64	9,867	23,533	52,948	28,534
1841 みそ	3	13	459	743	1,871	1,128
1842 しょうゆ・食用アミノ酸	5	82	22,424	161,537	230,736	60,034
1844 ソース	1	x	x	x	x	x
1851 精米	1	x	x	x	x	x
1853 小麦粉	1	x	x	x	x	x
1859 その他の精穀・製粉品	3	105	26,482	226,348	246,730	17,759
1871 パン	14	959	171,876	290,224	698,346	397,016
1872 生菓子	34	524	128,057	201,099	386,581	174,692
1873 ビスケット類・干菓子	5	75	9,827	46,451	75,254	28,503
1874 米菓	6	56	9,126	23,408	39,600	15,944
1879 その他のパン菓子	19	483	94,322	203,657	553,239	343,200
1881 清涼飲料	4	39	5,880	14,197	22,977	7,752

(金額単位 万円)

産 業 細 分 類	事業所数	従業者数	現金給与総額	原材料使用額等	製造品出荷額等	付加価値額
1884 清酒	8	137	35,121	102,116	239,584	93,541
1885 蒸留酒・混成酒	2	x	x	x	x	x
1891 配合飼料	5	142	44,452	1,191,088	1,723,799	522,658
1893 有機質肥料	2	x	x	x	x	x
1912 動物油脂	3	17	3,775	15,743	19,397	3,654
1923 でんぶん	1	x	x	x	x	x
1925 製氷	2	x	x	x	x	x
1926 めん類	54	594	100,811	221,844	435,432	202,619
1927 こうじ・種こうじ・麦芽・もやし	1	x	x	x	x	x
1928 豆腐・油揚げ	14	192	29,855	41,925	103,230	57,337
1929 あん類	6	145	36,975	141,264	185,932	39,188
1931 コーヒー	1	x	x	x	x	x
1932 冷凍調理食品	7	98	11,125	70,202	96,985	26,001
1939 他に分類されない食料品	18	210	33,577	102,667	162,064	56,540
20 織 維 製 品	58	1,862	342,497	1,639,349	2,568,895	825,286
2021 綿紡績糸	2	x	x	x	x	x
2022 化学繊維紡績糸	2	x	x	x	x	x
2023 毛紡績糸	1	x	x	x	x	x
2041 綿・スフ織物	1	x	x	x	x	x
2042 絹・人絹織物	1	x	x	x	x	x
2051 丸編メリヤス生地・同製品	1	x	x	x	x	x
2052 たて編メリヤス生地・同製品	1	x	x	x	x	x
2053 横編メリヤス	7	177	29,582	170,946	235,941	59,849
2054 くつ下	21	198	28,636	215,091	335,226	90,904

(金額単位 万円)

産 業 細 分 類	事業所数	従業者数	現金給与総額	原材料使用額等	製造品出荷額等	付 加 価 値 額
2055 メリヤス手袋	8	48	7,915	20,381	44,918	23,865
2061 綿・スフ・麻織物機械染色	1	x	x	x	x	x
2064 織物整理	1	x	x	x	x	x
2071 網	1	x	x	x	x	x
2085 細幅織物	1	x	x	x	x	x
2091 整 毛	1	x	x	x	x	x
2094 製 綿	4	29	3,825	5,551	9,775	4,044
2095 フェルト・不織布	1	x	x	x	x	x
2097 上塗りした織物・防水した織物	1	x	x	x	x	x
2099 他に分類されない繊維工業製品	2	x	x	x	x	x
2 1 衣服・その他繊維	78	1,116	181,075	419,264	804,778	378,977
2111 男子服	5	43	6,619	8,484	15,093	6,428
2112 婦人・子供服	23	376	50,381	79,185	170,590	89,072
2113 作業服	4	147	36,127	149,084	206,519	57,259
2114 学生服	1	x	x	x	x	x
2121 中 衣	3	152	25,603	35,088	76,700	38,625
2122 下 着	1	x	x	x	x	x
2123 補整着	1	x	x	x	x	x
2132 織物・製帽子	1	x	x	x	x	x
2141 毛皮製衣服・身のまわり品	1	x	x	x	x	x
2151 和装製品	1	x	x	x	x	x
2191 寝 具	10	82	12,475	20,647	50,597	28,818
2193 帆布製品	13	94	20,370	26,022	56,802	30,530
2194 繊維製袋	2	x	x	x	x	x
2195 刺しゅう製品	5	37	3,535	6,185	12,300	5,880

(金額単位 万円)

産業細分類	事業所数	従業者数	現金給与総額	原材料使用額等	製造品出荷額等	付加価値額
2199 他に分類されない繊維製品	7	57	8,378	18,166	28,462	10,081
22 木材・木製品	87	949	216,405	635,457	1,227,558	553,034
2211 一般製材	44	496	117,637	458,778	791,431	320,857
2214 経木・同製品	2	x	x	x	x	x
2218 木材チップ	2	x	x	x	x	x
2221 造作材(建具を除く)	2	x	x	x	x	x
2223 建築用木製組立材料	3	126	34,948	74,566	175,269	75,409
2232 折箱	3	16	1,718	2,795	4,705	1,910
2233 木箱	4	29	6,274	4,655	9,290	4,350
2291 木材薬品処理	1	x	x	x	x	x
2299 他に分類されない木製品	26	228	43,802	53,686	127,230	72,339
23 家具・装備品	178	1,047	198,319	457,532	1,021,110	569,177
2311 家具	40	351	73,085	122,162	252,516	136,388
2312 金属製家具	3	146	36,425	162,479	428,268	266,329
2321 宗教用具	6	69	17,946	46,595	68,982	22,318
2331 建具	118	380	49,913	92,699	203,320	110,022
2391 事務所用・店舗用装備品	6	61	13,340	21,750	41,039	18,982
2393 日本びょうぶ・衣こう・すだれ	1	x	x	x	x	x
2394 鏡縁・額縁	2	x	x	x	x	x
2399 他に分類されない家具・装備品	2	x	x	x	x	x
24 パルプ・紙・紙加工品	43	771	173,298	1,380,681	2,281,988	805,267
2422 板紙	1	x	x	x	x	x
2432 段ボール	1	x	x	x	x	x

(金額単位 万円)

産 業 細 分 類	事業所数	従業者数	現金給与総額	原材料使用額等	製造品出荷額等	付加価値額
2433 壁紙・ふすま紙	1	x	x	x	x	x
2441 事務用紙製品	5	114	32,178	94,342	268,975	169,072
2449 その他の紙製品	2	x	x	x	x	x
2451 重包装紙袋	2	x	x	x	x	x
2452 角底紙袋	1	x	x	x	x	x
2453 段ボール箱	10	137	30,154	160,917	217,310	52,209
2454 紙 器	12	171	28,379	104,791	186,225	78,850
2493 紙製衛生材料	1	x	x	x	x	x
2499 他に分類されないパルプ紙・紙加工品	7	85	11,468	22,476	45,321	22,125
25. 出 版 ・ 印 刷	110	1,726	412,748	913,343	1,652,422	696,377
2513 新聞(自ら印刷せず発行のみを行うもの)	1	x	x	x	x	x
2521 出版物	5	117	19,782	18,775	47,209	24,754
2531 印刷物	83	1,429	351,325	843,842	1,489,071	608,328
2541 写真製版	9	65	17,563	19,464	46,665	26,655
2542 植字・鉛版等	1	x	x	x	x	x
2551 製 本	2	x	x	x	x	x
2552 印刷物加工	8	82	17,397	26,735	56,270	28,314
2599 その他の印刷業に伴うサービス	1	x	x	x	x	x
26. 化 学	47	3,168	1,261,029	9,584,512	13,983,866	3,722,551
2612 複合肥料	2	x	x	x	x	x
2619 その他の化学肥料	2	x	x	x	x	x
2624 圧縮ガス・液化ガス	3	118	51,217	578,562	691,331	85,831
2629 その他の無機化学工業製品	1	x	x	x	x	x
2631 石油化学系基礎製品	1	x	x	x	x	x
2632 脂肪族系中間物	3	676	266,837	3,585,178	6,035,031	2,031,551

(金額単位 万円)

産 業 細 分 類		事業所数	従業者数	現金給与総額	原材料使用額等	製造品出荷額等	付 加 価 値 額
2633	メタン誘導品	1	x	x	x	x	x
2636	環式中間物・合成染料・有機顔料	5	403	138,961	748,572	1,075,810	311,686
2637	プラスチック	3	30	6,619	99,339	146,066	45,778
2639	その他の有機化学工業製品	3	1,281	597,324	3,488,212	4,357,371	732,753
2651	脂肪酸・硬化油・グリセリン	3	18	1,932	12,746	18,747	6,001
2652	石けん・合成洗剤	2	x	x	x	x	x
2654	塗 料	1	x	x	x	x	x
2657	ろうそく	2	x	x	x	x	x
2691	産業用火薬類	1	x	x	x	x	x
2696	ゼラチン・接着剤	13	177	35,020	180,598	293,663	84,646
2699	他に分類されない工業製品	1	x	x	x	x	x
27.	石 油 ・ 石 炭	10	868	337,271	29,383,310	34,109,469	1,959,174
2711	石油精製品	1	x	x	x	x	x
2741	練炭・豆炭	1	x	x	x	x	x
2751	舗装材料	6	54	18,871	88,685	131,661	42,976
2799	その他の石油製品・石炭製品	2	x	x	x	x	x
28.	ゴ ム 製 品	11	898	346,171	1,060,105	1,682,343	606,817
2821	ゴム製はきもの・同付属品	3	107	20,992	147,201	206,858	62,535
2822	プラスチック製はきもの・同付属品	1	x	x	x	x	x
2832	ゴムホース	3	692	298,748	847,494	1,370,770	502,486
2833	工業用ゴム製品	2	x	x	x	x	x
2899	他に分類されないゴム製品	2	x	x	x	x	x
29.	な め し 皮	425	2,846	473,348	3,536,995	4,391,653	842,219
2911	なめしかわ	316	2,059	387,788	3,219,409	3,878,447	647,916
2921	工業用かわ製品	39	222	17,834	150,999	222,845	74,283

(金額単位 万円)

産 業 細 分 類	事業所数	従業者数	現金給与総額	原材料使用額等	製造品出荷額等	付加価値額
2931 かわ製はきもの用材料・同付属品	23	131	13,116	32,452	60,180	25,978
2941 かわ製はきもの	26	324	41,775	91,452	165,797	72,914
2951 かわ製手袋	9	51	6,644	23,106	31,103	7,634
2961 かばん	1	x	x	x	x	x
2971 袋物	5	29	3,311	13,990	21,776	7,576
2999 他に分類されないなめしかわ製品	6	22	1,780	2,587	7,005	4,418
30. 土 石 製 品	54	886	272,455	712,288	1,369,882	617,869
3012 板ガラス加工品	1	x	x	x	x	x
3013 ガラス製加工素材	1	x	x	x	x	x
3019 その他のガラス・同製品	1	x	x	x	x	x
3022 生コンクリート	11	213	78,405	429,368	715,203	269,142
3023 コンクリート製品	10	180	50,862	78,449	160,078	74,154
3029 その他のセメント製品	2	x	x	x	x	x
3031 粘土かわら	15	139	34,586	49,867	94,348	42,932
3044 電気用陶磁器	1	x	x	x	x	x
3059 その他の耐火物	1	x	x	x	x	x
3081 砕石	1	x	x	x	x	x
3083 石工品	7	56	13,814	15,241	32,120	16,441
3096 石こう製品	1	x	x	x	x	x
3099 他に分類されない窯業・土石製品	2	x	x	x	x	x
31. 鉄 鋼 業	102	15,766	7,068,533	34,841,298	54,047,284	16,885,856
3111 製鋼圧延を行なう高炉による製鉄業	10	8,013	4,000,305	13,163,438	24,025,437	9,766,572
3133 電気炉による製鋼・及び圧延業(単独電気炉を含む)	5	5,706	2,413,174	18,358,603	25,533,274	6,040,299
3141 熱間圧延業(賃加工)	3	128	41,237	435,481	489,820	49,177
3144 鋼管(賃加工)	1	x	x	x	x	x

(金額単位 万円)

産 業 細 分 類	事業所数	従業者数	現金給与総額	原材料使用額等	製造品出荷額等	付 加 価 値 額
3145 伸鉄業	1	×	×	×	×	×
3146 みがき棒鋼	1	×	×	×	×	×
3148 伸線業	1	×	×	×	×	×
3152 垂鉛めっき鋼板	2	×	×	×	×	×
3153 めっき鋼管	1	×	×	×	×	×
3159 その他の表面処理鋼材	5	189	74,329	119,617	262,751	130,139
3161 鍛鋼	2	×	×	×	×	×
3162 鍛工品	19	409	135,132	675,262	800,896	119,351
3163 鋳鋼	2	×	×	×	×	×
3171 銑鉄铸件	11	122	35,202	73,611	130,458	52,902
3192 鉄鋼シャースリット	15	356	104,196	870,719	1,061,889	173,422
3193 鉄スクラップ加工処理	13	233	75,076	855,112	1,061,043	191,393
3199 他に分類されない鉄鋼製品	10	422	145,038	184,380	497,576	290,856
32. 非 鉄 金 属	18	395	96,778	305,752	595,452	264,246
3216 アルミニウム第1次製錬・精製品	1	×	×	×	×	×
3223 アルミニウム第2次製錬・精製品	2	×	×	×	×	×
3241 非鉄金属铸件	6	39	7,417	12,297	25,452	13,155
3242 非鉄金属ダイカスト	6	291	68,926	212,801	420,387	192,135
3299 他に分類されない非鉄金属	3	39	14,053	40,924	102,007	51,280
33. 金 属 製 品	248	3,163	815,979	2,640,359	4,711,958	1,972,637
3311 ブリキかん・その他のめっき板等製品	2	×	×	×	×	×
3322 機械刃物	3	13	2,377	1,402	5,372	3,970
3323 利器工匠具・手道具	5	49	13,657	23,457	43,763	19,387
3326 手引のこぎり・のこ刃	4	91	23,996	27,184	92,614	61,403
3327 農器具	1	×	×	×	×	×

(金額単位 万円)

	産 業 細 分 類	事業所数	従業者数	現金給与総額	原材料使用額等	製造品出荷額等	付 加 価 値 額
3329	その他の金物類	2	×	×	×	×	×
3331	配管工事用付属品	4	146	42,979	101,346	178,182	74,004
3332	ガス機器・石油機器	4	189	44,280	141,196	243,620	88,563
3339	その他の暖房・調理装置	2	×	×	×	×	×
3341	建設用金属製品	40	331	78,860	278,905	498,403	214,217
3342	建築用金属製品	21	434	113,561	522,965	805,205	267,150
3343	製かん板金	61	660	165,114	347,131	678,660	312,666
3351	打抜・プレス加工アルミニウム・同合金製品	4	43	7,811	11,720	27,463	15,101
3352	打抜・プレス加工金属製品	14	109	21,458	106,991	157,189	45,163
3354	金属製品塗装	4	55	13,283	11,261	36,708	24,788
3355	溶融めっき	1	×	×	×	×	×
3356	金属彫刻	2	×	×	×	×	×
3357	電気めっき	6	77	25,781	21,956	73,274	45,123
3358	金属熱処理	2	×	×	×	×	×
3359	その他の金属表面処理	5	46	14,090	15,065	45,670	29,888
3369	他に分類されない金属線製品	18	181	32,764	152,018	242,363	87,457
3371	ボルトナット・リベット・小ねじ・木ねじ等	22	340	105,992	600,675	993,544	392,419
3392	金属製スプリング	2	×	×	×	×	×
3399	他に分類されない金属製品	19	239	62,940	218,468	439,532	207,675
34.	一 般 機 械 器 具	178	4,440	1,383,793	3,267,793	6,011,356	2,664,275
3411	ボイラー	1	×	×	×	×	×
3412	蒸気機械・タービン・水力タービン	2	×	×	×	×	×
3413	はん用内燃機関	2	×	×	×	×	×
3421	農業用機械	2	×	×	×	×	×
3431	建設機械・鉱山機械	13	159	47,834	74,456	180,253	92,489

(金額単位 万円)

産 業 細 分 類	事業所数	従業者数	現金給与総額	原材料使用額等	製造品出荷額等	付加価値額
3432 トラクター	1	×	×	×	×	×
3441 金属工作機械	10	248	72,350	201,487	422,562	178,185
3442 金属加工機械	7	130	33,431	135,177	222,955	153,741
3443 金属工作機械用・金属加工機械用部品・付属品	27	265	68,139	72,490	222,421	144,413
3444 機械工具	2	×	×	×	×	×
3451 紡績機械	1	×	×	×	×	×
3461 食料品加工機械	7	56	16,276	32,879	52,915	19,152
3462 木工機械	2	×	×	×	×	×
3465 鑄造装置	2	×	×	×	×	×
3466 プラスチック加工機械・同付属装置	4	36	9,900	16,517	36,509	19,167
3469 その他の特殊産業用機械	10	147	36,249	43,071	104,277	59,492
3471 ポンプ・同装置	5	53	11,664	10,302	24,441	13,938
3472 空気圧縮機・ガス圧縮機・送風機	1	×	×	×	×	×
3474 荷役運搬設備	10	151	41,660	78,073	155,565	75,155
3475 動力伝導装置	5	163	39,966	81,624	158,140	62,636
3476 工業窯炉	2	×	×	×	×	×
3477 油圧・空圧機器	7	43	11,605	8,946	30,145	21,199
3478 化学機械・同装置	6	69	18,050	48,301	73,457	23,789
3479 その他の一般産業用機械・装置	12	239	68,570	170,082	286,970	114,039
3481 事務用機械器具	3	728	238,863	889,615	999,381	163,869
3484 冷凍機・温湿調整装置	3	49	13,039	26,607	64,254	36,838
3489 その他の事務用・サービス用・民生用機械器具	5	138	31,831	75,697	156,689	80,880
3492 弁・同付属品	2	×	×	×	×	×
3494 玉軸受・ころ軸受	3	153	50,819	98,368	258,001	148,989
3496 金型・同部分品・および付属品	9	100	29,048	29,602	78,483	46,914

(金額単位 万円)

	産 業 細 分 類	事業所数	従業者数	現金給与総額	原材料使用額等	製造品出荷額等	付 加 価 値 額
3498	産業用ロボット製造業	1	×	×	×	×	×
3499	各種機械・同部分品製造修理	11	332	126,294	263,206	526,512	251,365
35.	電 気 機 械 器 具	118	9,359	3,034,410	10,927,721	16,394,663	4,953,505
3511	発電機・電動機・その他の回転電気機械	15	2,315	803,123	1,767,388	3,306,143	1,457,426
3512	変圧機類	4	123	32,921	227,731	316,913	84,361
3513	開閉装置・配電盤・電力制御装置	18	355	74,857	152,674	279,448	123,539
3514	配線器具・配線付属品	5	146	21,669	18,762	46,643	27,508
3516	内燃機関電装品	19	2,508	997,507	5,135,606	7,688,571	2,287,086
3521	民生用電気機械器具	8	244	61,420	90,753	232,910	131,818
3531	電球	1	×	×	×	×	×
3532	電気照明器具	9	696	203,196	1,382,345	1,744,856	338,724
3541	有線通信機械器具	2	×	×	×	×	×
3543	ラジオ受信機・テレビジョン受信機	3	31	8,780	19,275	38,900	19,100
3544	電気音響機械器具	2	×	×	×	×	×
3549	その他の電信機械器具・同関連機械器具	1	×	×	×	×	×
3552	電子計算機・同付属装置	4	81	13,832	24,720	56,447	30,477
3559	その他の電子応用装置	5	116	14,903	29,451	53,278	24,089
3561	電気計測器	1	×	×	×	×	×
3571	電子管	2	×	×	×	×	×
3572	半導体素子	8	2,206	728,961	1,944,995	2,255,967	189,838
3579	その他の電子機器用および通信機器用部分品	5	84	7,097	8,542	20,973	12,284
3599	他に分類されない電気機械器具	6	181	31,549	84,077	157,638	71,701
36.	輸 送 用 機 械 器 具	46	719	170,060	389,863	778,251	373,445
3612	自動車車体・付随車	3	40	10,860	24,310	37,250	12,465
3613	自動車部分品・付随品	16	349	67,425	164,084	290,867	122,790

(金額単位 万円)

産 業 細 分 類	事業所数	従業者数	現金給与総額	原材料使用額等	製造品出荷額等	付 加 価 値 額
3622 鉄道車両用部分品	1	x	x	x	x	x
3631 自転車・同部分品	2	x	x	x	x	x
3641 鋼船製造	1	x	x	x	x	x
3642 船体ブロック	1	x	x	x	x	x
3644 舟艇製造	2	x	x	x	x	x
3645 船用機関	17	214	57,288	138,982	311,055	164,044
3652 航空機用原動機	1	x	x	x	x	x
3691 産業用運搬車両・同部分品・付属品	1	x	x	x	x	x
3699 他に分類されない輸送用機械器具	1	x	x	x	x	x
37. 精 密 機 械 器 具	5	57	11,982	11,600	38,943	26,917
3713 はかり	3	30	6,246	9,088	28,075	18,907
3734 医療材料	1	x	x	x	x	x
3771 時計・同部分品	1	x	x	x	x	x
39. そ の 他	139	2,381	515,548	1,803,205	2,939,232	1,040,175
3931 娯楽用具・がん具	3	27	4,328	8,105	20,976	12,568
3933 児童乗物	1	x	x	x	x	x
3934 運動競技用具	22	267	52,725	207,085	430,373	195,532
3944 毛筆・絵画用品	1	x	x	x	x	x
3949 他に分類されない事務用品	1	x	x	x	x	x
3961 プラスチック板・管・棒・継ぎ手	1	x	x	x	x	x
3962 プラスチックフィルム・シート	1	x	x	x	x	x
3965 工業用プラスチック製品	1	x	x	x	x	x
3966 プラスチック発泡製品	2	x	x	x	x	x
3967 強化プラスチック製品	3	43	10,812	48,241	64,860	16,517

(金額単位 万円)

産 業 細 分 類	事業所数	従業者数	現金給与総額	原材料使用額等	製造品出荷額等	付 加 価 値 額
3968 プラスチック成形材料および加工製品	10	89	16,677	33,734	63,252	28,282
3969 その他のプラスチック製品	14	391	92,302	358,748	608,558	240,574
3971 漆 器	2	x	x	x	x	x
3982 畳	17	114	21,234	84,218	125,384	40,429
3984 ほうき・ブラシ	1	x	x	x	x	x
3986 マッチ	26	898	160,755	468,835	761,666	274,696
3988 看板・標識機	24	199	52,219	84,153	172,467	86,289
3994 モデル・模型	2	x	x	x	x	x
3996 パレット	1	x	x	x	x	x
3999 他に分類されないその他の製品	6	57	11,028	15,745	39,507	23,519