

姫路の工業

昭和 57 年

工業統計調査結果報告

姫路市企画局調整課

正

誤

表

ページ	年次	誤	正	ページ	年次	誤	正
20	57	2,219	3,041	21	57	56,682	58,629
"	"	261	464	"	"	5,163	5,641
"	"	61	72	"	"	1,958	1,982
"	"	66	107	"	"	1,055	1,134
"	"	80	134	"	"	876	974
"	"	165	189	"	"	964	1,006
"	"	43	56	"	"	788	815
"	"	109	180	"	"	1,759	1,908
"	"	42	55	"	"	3,208	3,233
"	"	10	11	"	"	772	774
"	"	15	18	"	"	956	963
"	"	50	76	"	"	800	856
"	"	96	133	"	"	15,405	15,483
"	"	20	25	"	"	384	393
"	"	230	363	"	"	3,127	3,416
"	"	180	309	"	"	4,485	4,760
"	"	112	128	"	"	9,162	9,196
"	"	35	56	"	"	659	706
"	"	4	5	"	"	51	53
"	"	141	251	"	"	2,502	2,728

は じ め に

この報告書は、昭和57年12月31日現在で実施された工業統計調査（通商産業省所管、指定統計第10号）に基づき兵庫県より公表された資料をもとに独自集計により、本市の工業を数的に集録したものであります。

この小冊子が今後における各種の産業、経済資料として多方面にご利用いただければ幸いに存じます。

なお、この調査にあたり格別のご配慮、ご協力を賜りました事業所をはじめ、調査員並びに関係各位に対して厚く謝意を表わすとともに今後ともより一層のご協力をお願いいたします。

昭和59年1月

企画局調整課

目 次

I 調査の概要	1
II 利用上の注意	4
III 集計結果	5
1. 工業の概要	5
2. 事業所数	7
3. 従業者数	9
4. 製造品出荷額等	11
5. 生産額	18
6. 付加価値額	14
7. 在庫額	15
8. 工業用地および建築面積	16
9. 工業用水	17
IV 統計表	
第1表 産業別1事業所当りおよび従業者1人当りの統計	18
第2表 産業別、事業所数、従業者数、現金給与総額、原材料使用額等、製造品出荷額等、内国消費税額および付加価値額	19
第3表 産業別事業所数の推移	20
第4表 産業別従業者数の推移	21
第5表 産業別製造品出荷額等の推移	22
第6表 産業細分類別、事業所数、従業者数、現金給与総額、原材料使用額等、製造品出荷額等、付加価値額	24

I 調査の概要

1. 調査の目的

工業統計調査は、製造業に属するすべての事業所を悉皆調査し、生産のために使用された生産要素および生産活動の成果等、その実態を構造的に明らかにして、生産活動に関する基本的資料を提供することを目的とする。

2. 調査の根拠

工業統計調査は、工業統計調査規則（昭和26年通商産業省令第81号）によって実施される指定統計調査（指定統計第10号）である。

3. 調査期日および期間

昭和57年1月1日から同年12月31日までの状態について、昭和57年12月31日現在で調査したものである。

4. 調査の範囲

日本標準産業分類による大分類F—製造業に属する事業所および本社又は本店と異なる場所に事業所1以上を有する企業の本社または本店について調査する。ただし次に掲げるものを除く。

- (1) 国および公共企業体に属する事業所
- (2) 製造小売の事業所
- (3) 製造問屋
- (4) 副業内職の事業所

5. 調査票の種類

- (1) 甲調査—調査期日現在において従業員30人以上の事業所を対象とする。
- (2) 乙調査—調査期日現在において従業員29人以下の事業所を対象とする。
- (3) 丙調査—調査期日現在において別の場所に事業所1以上を経営する企業の本社または本店を対象とする。

6. 調査の方法

甲調査は調査票甲、乙調査は調査票乙、丙調査は調査票丙によって調査する自計申告方式である。

7. 申告義務者

事業所の管理責任者または代理人とする。

8. 調査事項

- (1) 事業所の名称および所在地
- (2) 本社または本店の名称および所在地
- (3) 他事業所の有無
- (4) 経営組織
- (5) 資本金または出資金額
- (6) 従業員数
- (7) 常用労働者毎月末現在数の合計
- (8) 現金給与総額
- (9) 原材料、燃料、電力の使用額および委託生産費

- (10) 有形固定資産の年初現在高、取得額および減価償却額、建設仮勘定の増額
- (11) 製造品、原材料、燃料の在庫額および半製品、仕掛品の在庫額
- (12) 製造品の出荷額、在庫額等
 - (イ) 品目別製造品出荷額 (ロ) 品目別製造品在庫額
 - (ハ) 加工賃収入額 (ニ) 修理料収入額
- (13) 内国消費税額
- (14) 主要原材料名
- (15) 作業工程
- (16) 工業用地および工業用水
 - (イ) 事業所敷地面積および建築面積 (ロ) 取得した用地の地目別面積および価額 (ハ) 1日当り水源別、用途別用水量

9. 主な調査項目の定義

- (1) 事業所数、従業者数は昭和57年12月31日現在の数である。
- (2) 現金給与総額は、昭和57年の1か年間の現金給与額（税込みの総額）である。
- (3) 原材料、燃料、購入電力使用額は、昭和57年の1か年間の使用額であり、委託生産費、内国消費税額は、同1か年間の実績に対する総額である。
- (4) 原材料使用額等は、昭和57年の1か年間における原材料使用額、燃料使用額、電力使用額および委託生産費の総額である。
- (5) 製造品出荷額、加工賃収入額、修理料収入額は昭和57年の1か年間における総額である。
- (6) 製造品出荷額等は、昭和57年の1か年間における製造品出荷額、

加工賃収入額、修理料収入額、製造工程から出たくず、および廃物の出荷額の総額であって、内国消費税額が含まれている。

- (7) 製造品、原材料、燃料の在庫額および半製品、仕掛品の価額の年初とは、昭和57年1月1日現在、年末とは昭和57年12月31日現在のことである。
- (8) 有形固定資産の取得額、除却額、減価償却額および建設仮勘定の増減額は、昭和57年の1か年間の額である。
- (9) 事業所敷地面積および建築面積は昭和57年12月31日現在の面積である。
- (10) 工業用水は、事業所内で工業生産のために使用される一日当りの用水量である。

10. 係数算出の基準

- (1) 生産額＝製造品出荷額等＋（製造品年末在庫額－製造品年初在庫額）＋（半製品および仕掛品年末額－半製品および仕掛品年初額）
- (2) 付加価値額＝生産額－製造品出荷額に含まれている内国消費税額－原材料使用額等－減価償却額
- (3) 粗付加価値額＝製造品出荷額等－製造品出荷額に含まれている内国消費税額－原材料使用額等

(注) 従業者10人以上29人以下の事業所については、製造品在庫額、半製品及び仕掛品在庫額を調査していないので製造品出荷額の数値を生産額として算出してある。また、9人以下の事業所については粗付加価値額として算出している。

- (4) 付加価値率 = $\frac{\text{付加価値額}}{\text{生産額}-\text{内国消費税額}} \times 100$
- (5) 有形固定資産投資総額 = 有形固定資産（土地を含む）の取得額 + 建設仮勘定の増減
- (6) 有形固定資産年末現在高 = 有形固定資産年初現在高 + 取得額 - 除却額 - 減価償却額
- (7) 有形固定資産総額 = 有形固定資産年末現在高（土地を含む） + 建設仮勘定の増減額
- (8) 原材料率 = $\frac{\text{原材料使用額等}}{\text{生産額}-\text{内国消費税額}} \times 100$
- (9) 労働分配率（1人当り） = $\frac{\text{現金給与総額}}{\text{付加価値額}} \times 100$
- (10) 現金給与率 = $\frac{\text{現金給与総額}}{\text{生産額}-\text{内国消費税額}} \times 100$

11. 産業分類の格付け

事業所（工場）の産業分類の格付けは、日本標準産業分類を適用し、特殊なもの（主として鉄鋼業）を除き、その事業所の製造出荷等を行なう主たる製品により格付けしている。従って事業所によっては、経済の変動により多角的産出品目製造選択を迫られる近年でもあり、調査年次により産業格付けに若干の変動がある。

12. 従業者3人以下の事業所の取り扱い

工業統計調査は国及び公共企業体に属する事業所を除き原則としてすべての製造業に属する事業所を対象としますが、57年調査では、次に掲げる特定業種に該当しない従業者3人以下の事業所を乙調査の対象から除外した。

産業小分類	業種名	産業小分類	業種名
203	ねん糸製造業	294	革製履物製造業
204	織物業	295	革製手袋製造業
205	メリヤス製造業	296	かばん製造業
231	家具製造業	297	袋物製造業
233	建具製造業	298	毛皮製造業
282	ゴム製・プラスチック製履物・同付属品製造業	299	その他のなめしかわ製品製造業
291	なめしかわ製造業	304	陶磁器・同関連製品製造業
292	工業用革製品製造業	332	洋食器・刃物・手道具金物類製造業
293	革製履物用材料・同付属品製造業		

Ⅱ 利用上の注意

1. 本報告書は、県の集計結果を参考としたもので後日、通商産業省が公表する確定数と相違することがある。
2. この調査報告書は、昭和57年工業統計調査による「工業調査票甲」および「工業調査票乙」について産業別、規模別に集計したものである。したがって工場と別の場所にある本社、本店に関する事項「工業調査票丙」については、本報告書に収録していない。
3. 調査期日現在において、操業準備中および操業開始後未出荷のもの、ならびに休業中の工場は除いている。
4. 産業分類は、日本標準産業分類にもとづき区分した。
5. 統計表の記号は次のとおりです。
 - 該当者なし
 - △ 負数
 - x 事業所が1または2の場合、秘密保持の関係上数値を秘匿したもの
6. 「工業統計調査の概要」ならびに「統計表」中の産業名(中分類)はつぎのとおり省略してある。

中分類	産業分類	重化学工業の別
18・19 食料	食料品製造業	軽工業
20 繊維	繊維工業	〃
21 衣服	衣服、その他繊維製品製造業	〃
22 木材	木材、木製品製造業(家具を除く)	〃
23 家具	家具、装備品製造業	〃
24 紙製品	パルプ、紙、紙加工品製造業	〃
25 印刷	出版、印刷、同関連産業	〃
26 化学	化学工業	重化学工業
27 石油・石炭	石油製品、石炭製品製造業	〃
28 ゴム	ゴム製品製造業	軽工業
29 皮革	なめしかわ、同製品、毛皮製造業	〃
30 窯業	窯業、土石製品製造業	〃
31 鉄鋼	鉄鋼業	重化学工業
32 非鉄	非鉄金属製造業	〃
33 金属	金属製品製造業	〃
34 機械	一般機械器具製造業	〃
35 電気機	電気機械器具製造業	〃
36 輸送機	輸送用機械器具製造業	〃
37 精密機	精密機械器具製造業	〃
38 武器	武器製造業	〃
39 その他	その他の製造業	軽工業

Ⅲ 集計結果

1. 工業の概要

昭和57年工業統計調査によると本市の事業所数は3,041、従業者数は58,629人、製造品出荷額等は1兆6,528億2,818万円となっており、対前年比は事業所数1.9%減、従業者数1.3%減、製造品出荷額等4.7%増となった。

本市の製造品出荷額等を昭和57年卸売物価指数(日銀)の前年に対する上昇率1.8%等を加味すれば実質的な伸び率は前年比2.9%増となる。

$$\text{対前年伸び率} = \frac{(57年) 165,282,818}{(56年) 157,921,981} \times 100 = 104.7 \dots \text{名目伸び率}$$

$$\text{対前年実質伸び率} = \frac{104.7 \div 103.2}{100 \div 101.4} \times 100 = 102.9 \dots \text{実質伸び率}$$

(卸売物価換算)

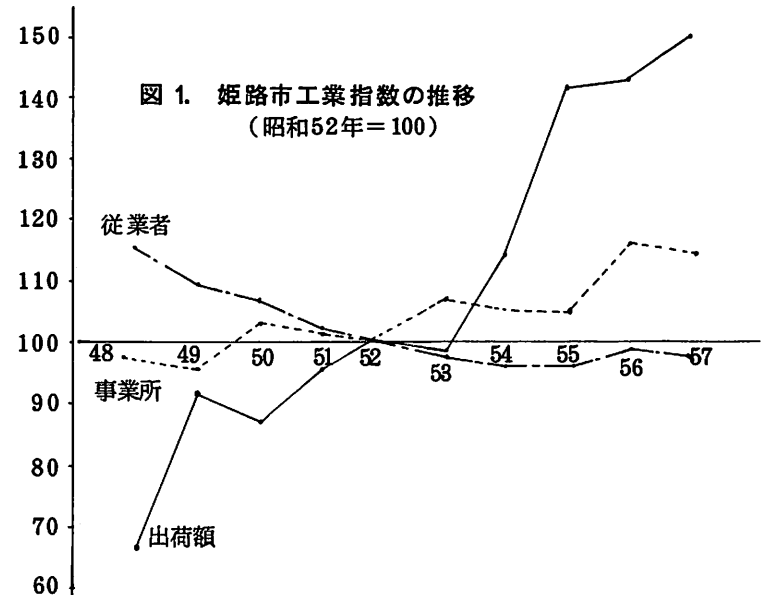
(注) 工業統計の出荷額等は、工場出荷時の価格であり、かつ本社営業部門費は含まない。

また、日銀の卸売物価指数は銘柄であり、全国値である。従って比較計算上用いるのは必ずしも適当とはいえないが、推移の概要を把握するため、あえて検討のデータとした。

第1表 年次別工業の推移

(指数 52年 100)

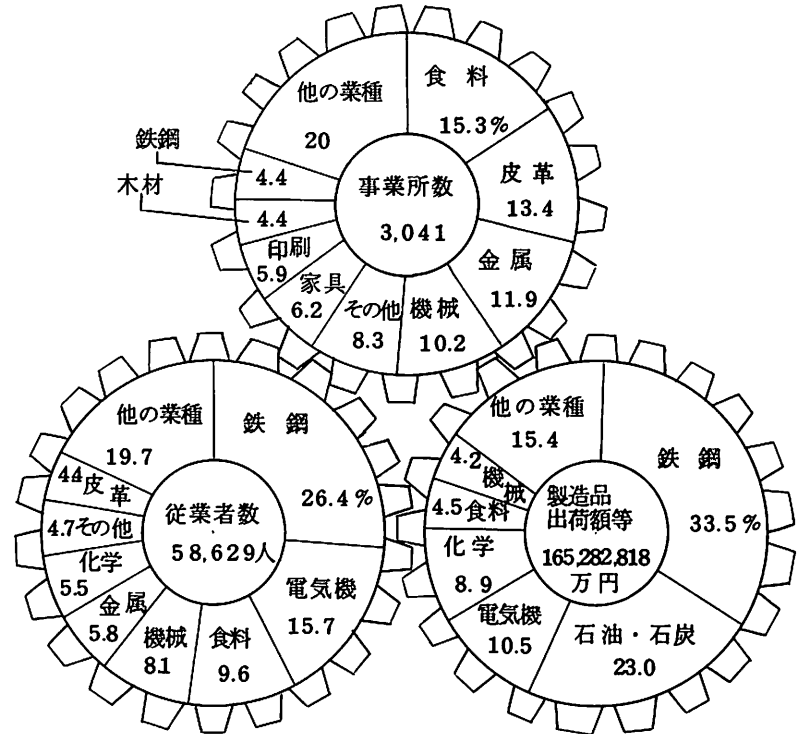
年別	事業所数		従業者数		製造品出荷額等	
	実数	指数	実数	指数	実数(万円)	指数
48	2,577	97.1	69,825	115.4	73,973,620	66.8
49	2,532	95.4	66,294	109.6	101,563,508	91.7
50	2,740	103.3	64,939	107.3	96,420,055	87.0
51	2,684	101.2	62,252	102.9	105,685,820	95.4
52	2,658	100.0	60,509	100.0	110,795,188	100.0
53	2,833	106.8	59,117	97.7	108,684,813	98.1
54	2,791	105.2	57,999	95.9	126,045,318	113.8
55	2,774	104.6	57,873	95.6	156,355,173	141.1
56	3,099	116.8	59,388	98.1	157,921,981	142.5
57	3,041	114.6	58,629	96.9	165,282,818	149.2



第2表 産業別、事業所数・従業者数・製造品出荷額等

産 業 別	事業所数	従業者数	製造品出荷額等(万円)
総 数	3,041	58,629	165,282,818
18・19 食 料	464	5,641	7,489,346
20 織 維	72	1,982	2,364,969
21 衣 服	107	1,184	736,818
22 木 材	134	974	1,095,674
23 家 具	189	1,006	971,631
24 紙 製 品	56	815	2,195,334
25 印 刷	180	1,908	1,904,098
26 化 学	55	3,233	14,713,074
27 石油・石炭	11	774	37,986,948
28 ゴ ム	18	963	1,709,251
29 皮 革	409	2,608	3,986,162
30 窯 業	76	856	1,552,471
31 鉄 鋼	133	15,483	55,338,587
32 非 鉄	25	393	559,494
33 金 属	363	3,416	4,749,947
34 機 械	309	4,760	6,937,079
35 電 気 機	128	9,196	17,335,949
36 輸 送 機	56	706	686,411
37 精 密 機	5	53	27,830
38 武 器	—	—	—
39 そ の 他	251	2,728	2,942,245

図2. 産業別工業



注) 製造品出荷額等は従業者3人以下の事業所(特定業種を除く)を含まない。

2. 事業所数

製造業を営む従業者4人以上の事業所数は56年より110事業所減少している。

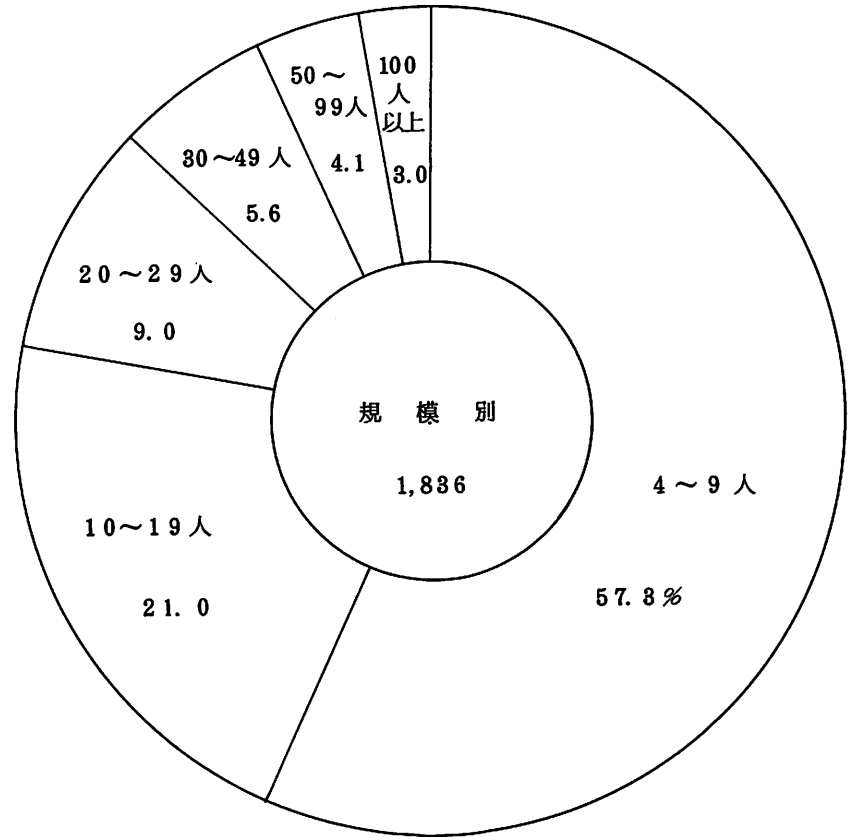
産業別にみると皮革25(11.1%)、金属18(7.9%)減少している。

従業者規模別にみると4~9人規模が1,052(57.8%)、10~19人規模が385(21.0%)、20~29人規模が166(9.0%)となりこれら小規模だけで市全体の87.8%を占めている。

第3表 規模別事業所数(従業者4人以上)

区 分	昭 和 5 7 年				昭 和 5 6 年
	総 数	会 社	組 合・その 他 の 法 人	個 人	総 数
総 数	1,886	1,097	16	723	1,946
4 ~ 9	1,052	412	6	684	1,140
10 ~ 19	385	304	5	76	403
20 ~ 29	166	151	3	12	162
30 ~ 49	103	102	1	—	99
50 ~ 99	76	74	1	1	87
100 ~ 199	31	31	—	—	29
200 ~ 299	3	3	—	—	5
300 ~ 499	7	7	—	—	7
500 ~ 999	6	6	—	—	7
1,000人以上	7	7	—	—	7

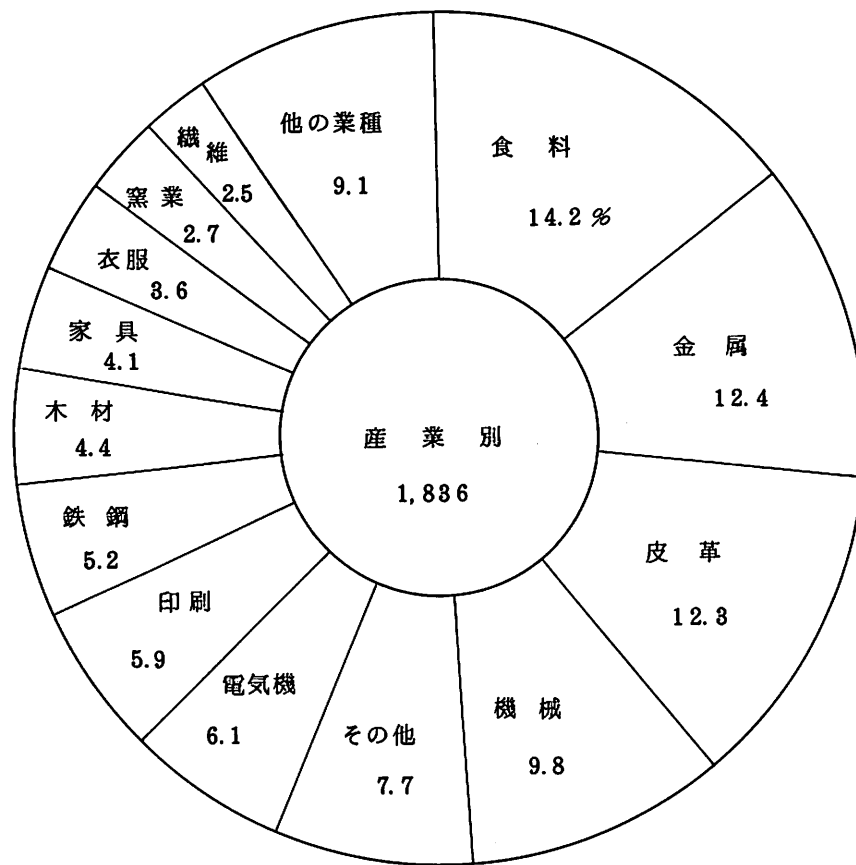
図3. 規模別事業所数構成比(従業者4人以上)



第4表 産業別事業所数（従業者4人以上）

区 分	昭 和 5 7 年				昭 和 5 6 年
	総 数	会 社	組 合・その 他 の 法 人	個 人	総 数
総 数	1,836	1,097	16	723	1,946
18・19 食 料	261	151	7	103	276
20 織 維	46	26	—	20	44
21 衣 服	66	37	—	29	78
22 木 材	80	59	—	21	87
28 家 具	75	34	—	41	84
24 紙 製 品	43	27	—	16	43
25 印 刷	109	71	1	37	110
26 化 学	42	32	1	9	47
27 石 油・石 炭	10	9	—	1	10
28 ゴ ム	18	9	—	4	11
29 皮 革	225	28	2	195	250
30 窯 業	50	36	1	13	54
31 鉄 鋼	96	75	—	21	102
32 非 鉄 属	20	12	—	8	18
33 金 属	228	144	1	83	246
34 機 械	180	134	—	46	178
35 電 気 機	112	86	—	26	118
36 輸 送 機	35	27	—	8	46
37 精 密 機	4	3	—	1	5
38 武 器	—	—	—	—	—
39 そ の 他	141	97	3	41	139

図4. 産業別事業所数構成比（従業者4人以上）



3. 従業者数

製造業に従事する従業者4人以上の事業所における従業者は56,051人で前年に比べ915(1.6%減)となっている。

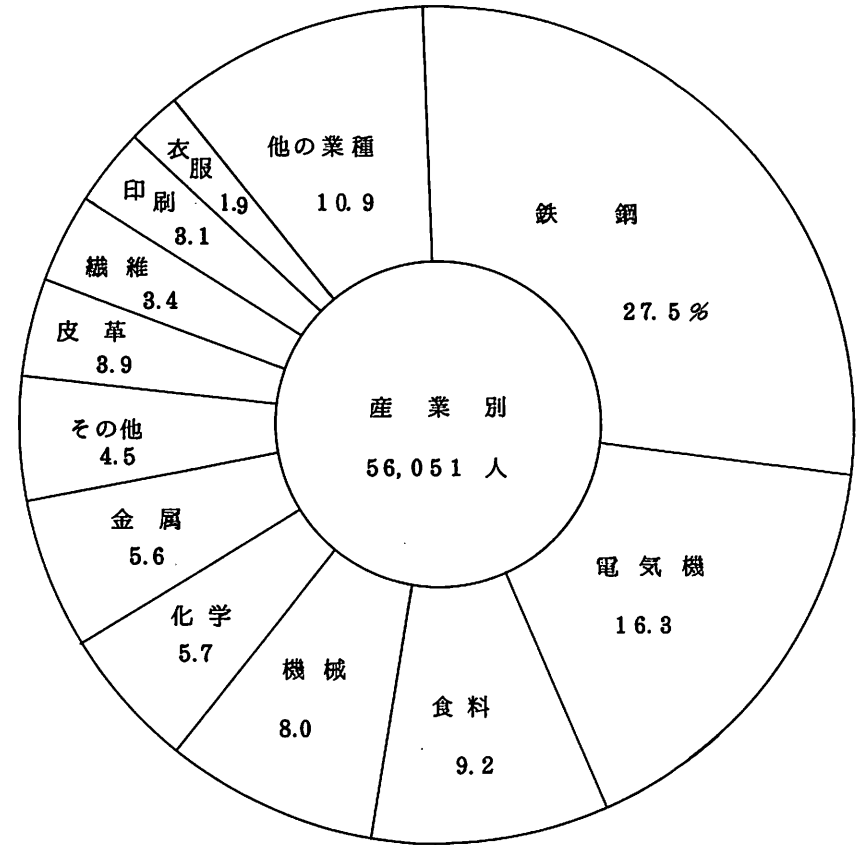
産業別にみると鉄鋼(27.5%)、電気機(16.3%)、食料(9.2%)とこの3種類で53%を占めている。

一方、従業者規模別にみると、300人以上の大規模で25,997人(46.4%)、30~299人の中規模で14,380人(25.7%)、4~29人の小規模で15,674人(28.0%)となっている。

第5表 産業別従業者数(従業者4人以上)

区 分	昭 和 5 7 年			昭和56年
	総 数	常用労働者	業主・家族従業者	総 数
総 数	56,051	54,710	1,341	56,966
18・19 食料	5,163	4,930	233	5,139
20 繊維	1,922	1,886	36	1,881
21 衣服	1,055	1,009	46	1,116
22 木材	876	835	41	949
23 家具	798	738	60	872
24 紙製	788	754	34	771
25 印刷	1,759	1,690	69	1,726
26 化学	3,208	3,187	21	3,168
27 石油・石炭	772	770	2	868
28 ゴム	951	944	7	898
29 皮革	2,187	1,800	387	2,465
30 窯業	800	779	21	886
31 鉄鋼	15,405	15,370	35	15,766
32 非金属	384	369	15	395
33 金	3,124	2,995	129	3,160
34 機械	4,485	4,408	77	4,440
35 電気	9,162	9,121	41	9,859
36 輸送	659	647	12	719
37 精密	51	50	1	57
38 武器	-	-	-	-
39 その他	2,502	2,428	74	2,881

図5. 産業別従業者数構成比(従業者4人以上)



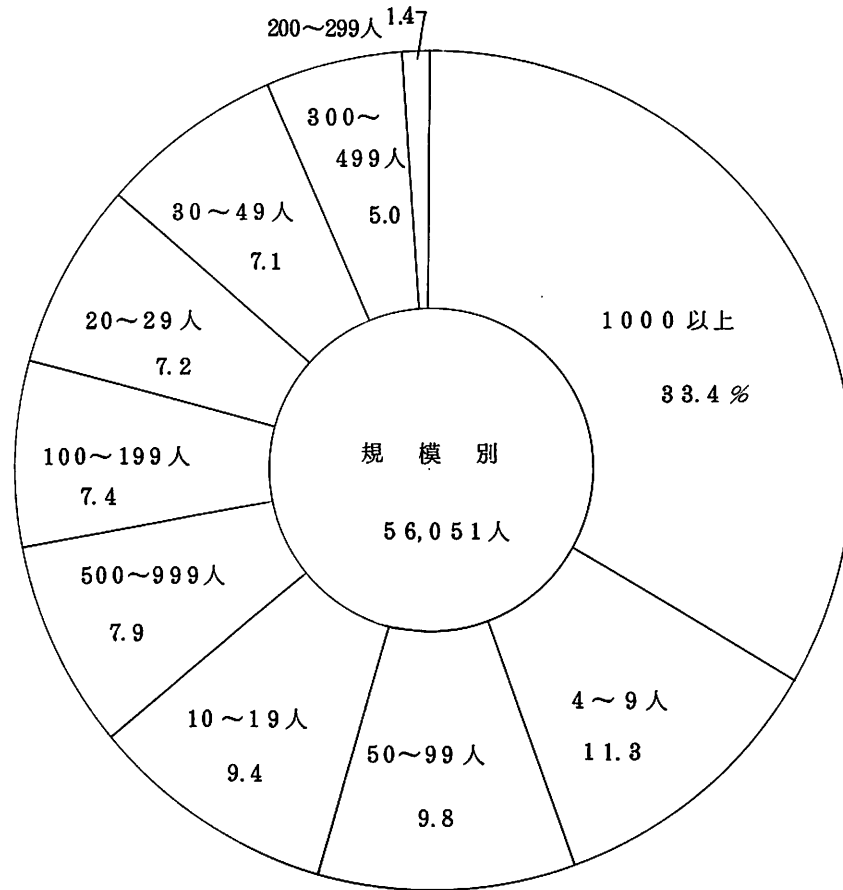
第6表 事業所形態別従業員（従業員4人以上）

区分	総数	常用労働者	業主・家族従業員
総数	56,051	54,710	1,341
会社	50,810	50,810	—
組合・その他法人	291	291	—
個人	4,950	3,609	1,341

第7表 規模別従業員数（従業員4人以上）

区分	総数	常用労働者	業主・家族従業員
総数	56,051	54,710	1,341
4～9	6,354	5,152	1,202
10～19	5,295	5,174	121
20～29	4,025	4,008	17
30～49	4,005	4,005	—
50～99	5,466	5,465	1
100～199	4,120	4,120	—
200～299	789	789	—
300～499	2,828	2,828	—
500～999	4,420	4,420	—
1,000人以上	18,749	18,749	—

図6. 規模別従業員数構成比（従業員4人以上）

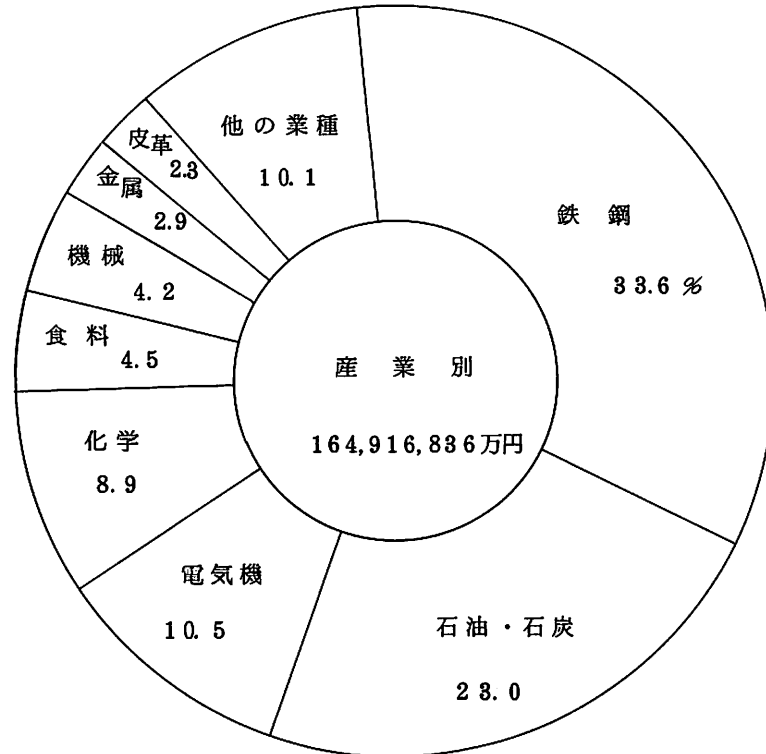


4. 製造品出荷額等

従業者4人以上の製造品出荷額等は、総額1兆6,492億円で、前年に比べ731億円(4.6%)増となった。また1事業所当たりでは8億9,824万円で前年に比べ8,835万円増加しており、従業者1人当たりでは、2,942万円で175万円増となった。

産業別にみると鉄鋼が5,534億(33.6%)、石油石炭が3,798億(23.0%)となり、この2業種で本市の出荷額の56.6%を占めている。

図7. 産業別製造品出荷額等構成比(従業者4人以上)



第8表 産業別製造品出荷額等(従業者4人以上)

(単位 万円)

区分	昭和57年	昭和56年
総数	164,916,836	157,605,456
18・19 食料	7,489,346	7,310,878
20 繊維	2,350,883	2,557,437
21 衣服	736,818	804,778
22 木材	1,095,674	1,227,558
23 家具	897,645	946,875
24 紙製品	2,195,334	2,281,988
25 印刷	1,904,098	1,652,422
26 化学	14,713,074	13,983,866
27 石油・石炭	37,986,948	34,109,469
28 ゴム	1,706,401	1,682,343
29 皮革	3,712,342	4,162,059
30 窯業	1,552,471	1,369,882
31 鉄鋼	55,338,587	54,047,284
32 非鉄	559,494	595,452
33 金属	4,748,707	4,710,720
34 機械	6,937,079	6,011,356
35 電気機械	17,335,949	16,394,663
36 輸送機	686,411	778,251
37 精密機	27,830	38,943
38 武器	-	-
39 その他	2,942,245	2,939,232

第9表 規模別製造品出荷額等（従業者4人以上）

（単位 万円）

区分	製造品出荷額	加工賃収入	修理料	合計
総数	160,706,686	4,130,951	79,199	164,916,836
4～9	4,731,558	910,256	16,250	5,658,064
10～19	6,611,327	927,287	11,220	7,549,834
20～29	5,457,326	697,773	4,874	6,159,973
30～49	10,886,589	432,763	14,652	10,833,954
50～99	8,886,021	439,422	32,203	9,357,646
100～199	7,170,884	608,582	—	7,779,466
200～299	1,208,137	111,846	—	1,319,983
300～499	43,434,570	906	—	43,435,476
500～999	16,243,745	1,283	—	16,245,028
1,000人以上	56,576,579	833	—	56,577,412

図9. 規模別製造品出荷額等構成比（従業者4人以上）

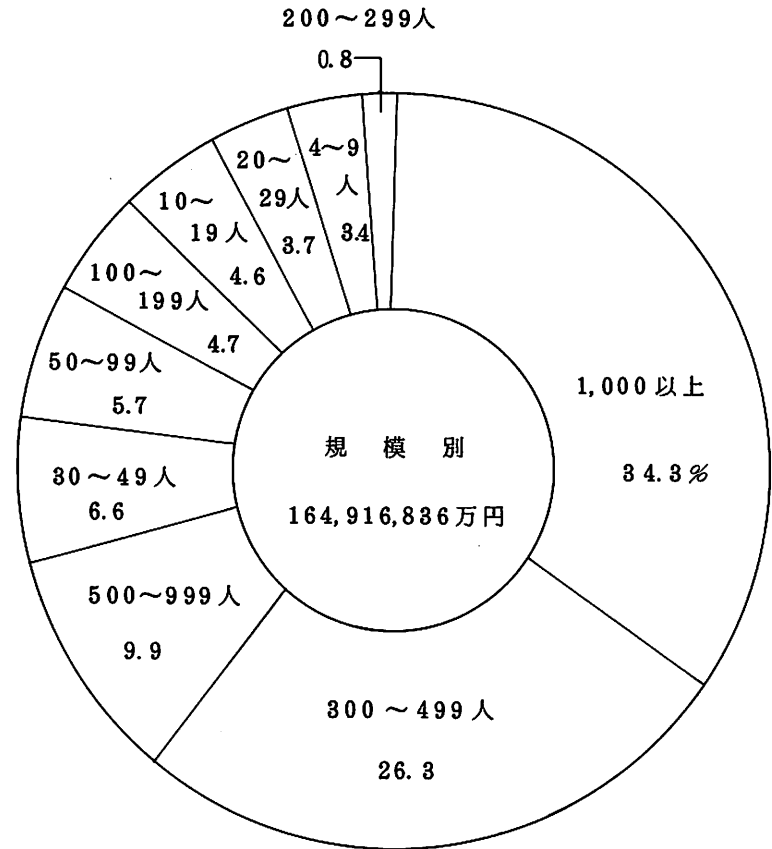
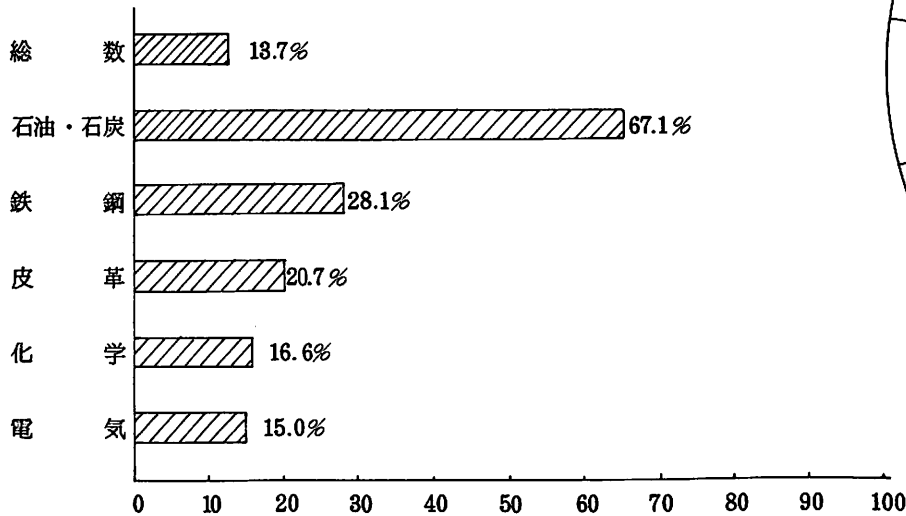


図8. 製造品出荷額等県下占有率（従業者4人以上）



5. 生産額

工業生産額（従業者30人以上の規模の事業所）は、1兆4,559億4,089万円で、前年に比べ、831億9,643万円、6.1%の増加となり、本市における県下の生産額の割合は14.2%を占めている。

又、県全体の昨年の伸び率（3.0%）の2倍伸びたことになる。

第10表 規模別生産額
(30人以上の事業所)

区 分	事業所数	従業者数	生産額(万円)
総 数	233	40,377	145,594,309
30 ~ 49	103	4,005	10,833,917
50 ~ 99	76	5,466	9,411,656
100 ~ 199	31	4,120	7,914,776
200 ~ 299	3	789	1,295,220
300 ~ 499	7	2,828	42,027,691
500 ~ 999	6	4,420	16,441,539
1,000人以上	7	18,749	57,669,510

第11表 産業別生産額

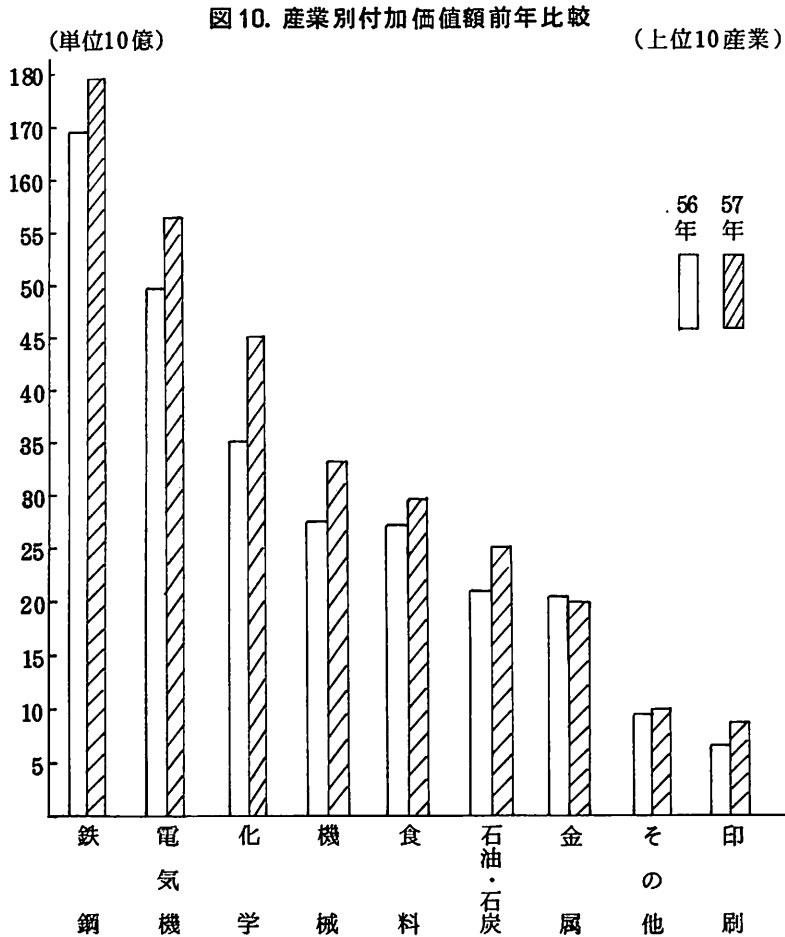
(30人以上の事業所)

区 分	事業所数	従業者数	生産額(万円)
総 数	233	40,377	145,594,309
18・19 食 料	37	2,991	5,103,637
20 織 維	9	1,563	2,132,858
21 衣 服	6	537	502,122
22 木 材	4	164	151,489
23 家 具	4	300	587,701
24 紙 製 品	3	319	1,757,504
25 印 刷	15	853	1,249,148
26 化 学	14	2,867	14,240,334
27 石油・石炭	2	678	36,326,897
28 ゴ ム	4	795	1,555,227
29 皮 革	6	560	1,039,582
30 窯 業	8	375	692,781
31 鉄 鋼	21	14,507	53,527,847
32 非 鉄	1	193	331,588
33 金 属	21	1,097	2,167,248
34 機 械	22	2,884	5,528,145
35 電 気 機	30	8,107	16,757,987
36 輸 送 機	4	251	181,445
37 精 密 機	—	—	—
38 武 器	—	—	—
39 そ の 他	22	1,336	1,760,769

6. 付加価値額

付加価値額（生産過程で新たに付加された価値額）は、4,599億7,843万円となり、前年と比べて365億7,303万円、8.6%の増となった。

又、重化学工業が全体の78.4%も占めている。



第12表 産業別付加価値額(従業員4人以上)

(単位 万円)

区分	付加価値額	区分	付加価値額
総数	45,997,843	29 皮革	761,652
18・19 食料	2,913,802	30 窯業	727,186
20 繊維	791,049	31 鉄鋼	17,755,918
21 衣服	319,188	32 非鉄	294,014
22 木材	506,308	33 金属	1,882,911
23 家具	513,301	34 機械	3,268,946
24 紙製品	689,987	35 電気機	5,600,020
25 印刷	935,401	36 輸送機	286,847
26 化学	4,500,656	37 精密機	14,780
27 石油・石炭	2,478,748	38 武器	—
28 ゴム	684,568	39 その他	1,072,552

第13表 規模別付加価値額(従業員4人以上)

(単位 万円)

区分	昭和57年	昭和56年
総数	45,997,843	42,340,540
4～9	2,481,816	2,397,778
10～19	3,148,839	2,768,289
20～29	2,451,025	2,134,288
30～49	3,825,987	3,302,529
50～99	3,288,498	3,251,149
100～199	2,952,206	2,345,044
200～299	416,820	1,014,730
300～499	3,957,031	1,936,480
500～999	6,367,176	6,262,634
1,000人以上	17,108,445	16,927,619

7. 在庫額

本市の在庫額（製造品、原材料及び燃料、半製品及び仕掛品の合計）は、従業者30人以上の規模の事業所で2,337億113万円となり、鉄鋼業が全体の46%を占めている。

第14表 規模別年末在庫額

（30人以上の事業所）（単位 万円）

区分	合計	製造品	原材料及び燃料	半製品及び仕掛品
総数	23,370,118	5,784,957	10,122,713	7,462,448
30～49	765,425	209,511	402,488	153,426
50～99	1,030,151	454,361	352,193	223,597
100～199	895,456	401,811	275,168	218,482
200～299	189,326	29,217	100,374	59,735
300～499	6,536,314	1,029,995	3,485,703	2,020,616
500～999	1,941,470	493,398	659,859	788,213
1,000人以上	12,011,976	3,166,664	4,846,933	3,998,379

第15表 産業別年末在庫額

（30人以上の事業所）（単位 万円）

区分	合計	製造品	原材料及び燃料	半製品及び仕掛品
総数	23,370,118	5,784,957	10,122,713	7,462,448
18・19 食料	321,376	106,378	203,306	11,692
20 繊維	408,897	131,547	212,489	64,861
21 衣服	37,842	20,225	11,511	6,106
22 木材	28,566	19,561	7,936	1,069
23 家具	76,433	51,093	16,192	9,148
24 紙製品	231,269	125,493	103,916	1,860
25 印刷	63,376	11,425	25,137	26,814
26 化学	2,433,253	818,745	912,936	701,572
27 石油・石炭	5,633,150	710,047	3,157,926	1,765,177
28 ゴム	114,087	24,676	54,893	34,518
29 皮革	324,008	83,839	87,619	152,550
30 窯業	33,030	18,883	11,232	2,915
31 鉄鋼	10,748,718	2,805,290	4,833,141	3,110,287
32 非鉄	31,783	2,907	1,413	27,463
33 金属	244,941	93,612	74,567	76,762
34 機械	960,381	289,873	136,163	534,345
35 電気機	1,478,611	383,638	182,608	912,365
36 輸送機	7,603	2,230	2,075	3,298
37 精密機	—	—	—	—
38 武器	—	—	—	—
39 その他	192,794	85,495	87,653	19,646
重化学工業	21,538,440	5,106,342	9,300,829	7,131,269
軽工業	1,831,678	678,615	821,884	331,179

8. 工業用地および建築面積

本市における従業者30人以上の事業所の建築面積は事業所数が8事業所も減少したが1万8千㎡、0.7%増加している。

第16表 規模別、敷地面積、建築面積、延建築面積

(30人以上の事業所)(単位㎡)

区分	事業所数	敷地面積	建築面積	延建築面積
総数	233	14,857,112	2,670,515	3,248,494
30～49	103	5,759,946	228,954	272,954
50～99	76	6,188,830	238,349	301,075
100～199	31	1,346,064	197,465	257,586
200～299	3	64,168	32,439	40,533
300～499	7	1,747,651	212,288	249,139
500～999	6	1,518,283	258,139	283,805
1,000人以上	7	8,986,170	1,502,881	1,843,402

第17表 産業別、敷地面積、建築面積、延建築面積

(30人以上の事業所)(単位㎡)

区分	事業所数	敷地面積	建築面積	延建築面積
総数	233	14,857,112	2,670,515	3,248,494
18・19 食料	37	196,328	78,285	112,188
20 繊維	9	270,741	138,482	174,043
21 衣服	6	18,769	7,405	11,656
22 木材	4	28,668	15,853	18,604
23 家具	4	39,036	16,178	20,752
24 紙製品	3	62,803	21,709	34,365
25 印刷	15	38,977	18,930	26,161
26 化学	14	2,497,936	240,825	335,441
27 石油・石炭	2	1,274,155	41,835	51,735
28 ゴム	4	50,827	26,942	29,088
29 皮革	6	93,987	52,916	54,183
30 窯業	8	123,164	19,710	24,112
31 鉄鋼	21	8,530,139	1,332,411	1,587,339
32 非鉄	1	15,424	8,516	9,066
33 金属	21	194,894	75,452	84,799
34 機械	22	529,817	179,424	207,419
35 電気機械	30	690,365	255,929	358,284
36 輸送機	4	4,549	2,898	5,094
37 精密機	—	—	—	—
38 武器	—	—	—	—
39 その他	22	196,533	86,815	104,165
重化学工業	115	13,737,279	2,187,290	2,639,177
軽工業	118	1,119,833	483,225	609,317

9. 工業用水

第18表 用途別工業用水量

(30人以上の事業所)(単位=㎡/日)

区 分		昭和57年	昭和56年
淡水	総使用量	3,483,719	3,612,728
	ボイラー用水	23,814	25,289
	原料用水	1,880	5,827
	製品処理・洗じょう用水	95,297	94,015
	冷却用水	2,347,509	2,439,391
	温調用水	27,736	28,336
	その他	25,374	31,728
合計	2,521,110	2,624,586	
海水	ボイラー用水	—	—
	原料用水	—	—
	製品処理・洗じょう用水	—	—
	冷却用水	912,529	988,017
	温調用水	80	125
	その他	—	—
	合計	912,609	988,142

第19表 年次別工業用水使用量

(30人以上の事業所)(単位=㎡/日)

年次別	合計	淡水	海水
53年	3,480,205	2,489,834	990,371
54年	3,480,386	2,480,230	950,156
55年	3,619,244	2,643,323	975,921
56年	3,612,728	2,624,586	988,142
57年	3,483,719	2,521,110	912,609

第20表 産業別工業用水量

(30人以上の事業所)(単位=㎡/日)

区 分	合計	淡水	海水
総 数	3,483,719	2,521,110	912,609
18・19 食 料	8,112	8,112	—
20 織 維	11,780	11,780	—
21 衣 服	86	86	—
22 木 材	66	66	—
23 家 具	130	130	—
24 紙 製 品	20,859	20,859	—
25 印 刷	471	471	—
26 化 学	688,770	667,114	21,656
27 石油・石炭	340,870	48,425	292,445
28 ゴ ム	2,071	2,071	—
29 皮 革	3,559	3,559	—
30 窯 業	2,127	2,127	—
31 鉄 鋼	2,312,293	1,713,785	598,508
32 非 鉄	115	115	—
33 金 属	2,438	2,438	—
34 機 械	13,820	13,820	—
35 電 気 機	20,713	20,713	—
36 輸 送 機	16	16	—
37 精 密 機	—	—	—
38 武 器	—	—	—
39 そ の 他	5,423	5,423	—

統 計 表

第1表 産業別1事業所当りおよび従業者1人当りの統計

区 分	1 事 業 所 当 り (万 円)					従 業 者 1 人 当 り (万 円)		
	従業者数	現金給与総額	原材料使用額等	製造品出荷額等	付加価値額	現金給与総額	製造品出荷額等	付加価値額
総 額	26.6	8,972	52,860	77,634	21,654	337.0	2,916.0	813.3
18-19 食 料	19.8	4,140	16,736	28,695	11,164	209.3	1,450.6	564.4
20 織 維	32.1	7,167	25,247	38,770	13,075	223.3	1,207.8	407.3
21 衣 服	16.0	2,629	6,225	11,164	4,836	164.4	698.4	302.5
22 木 材	11.0	2,677	7,252	13,696	6,329	244.5	1,250.8	578.0
23 家 具	5.8	1,165	2,476	5,889	3,357	199.4	1,007.9	574.7
24 紙 製 品	18.3	4,652	32,993	51,054	16,046	253.9	2,786.0	875.6
25 印 刷	16.1	3,944	8,435	17,469	8,582	244.4	1,082.5	531.8
26 化 学	76.4	32,297	235,637	350,311	107,158	422.8	4,586.4	1,402.9
27 石油・石炭	77.2	34,335	3,199,051	3,798,695	247,875	444.8	49,205.9	3,210.8
28 ゴ ム	63.7	24,173	65,799	113,950	45,701	379.3	1,787.9	717.1
29 皮 革	6.4	1,022	7,579	9,746	1,997	160.3	1,528.4	313.3
30 窯 業	16.0	6,005	15,792	31,049	14,544	375.3	1,940.6	909.0
31 鉄 鋼	160.5	74,714	375,429	576,444	184,957	465.6	3,592.2	1,152.6
32 非 鉄	19.2	5,300	12,704	27,975	14,701	276.0	1,457.0	765.7
33 金 属	13.6	3,756	12,143	20,652	8,190	276.3	1,519.0	602.4
34 機 械	24.9	8,572	19,956	38,539	18,161	344.0	1,546.7	728.9
35 電 気 機	81.8	28,291	100,501	154,785	50,000	345.8	1,892.2	611.2
36 輸 送 機	18.8	4,839	10,868	19,612	8,196	257.0	1,041.6	435.3
37 精 密 機	12.8	3,014	3,030	6,833	3,697	236.4	535.9	290.0
38 武 器	—	—	—	—	—	—	—	—
39 そ の 他	17.7	3,955	12,771	20,867	7,607	222.9	1,176.0	428.7

第2表 産業別、事業所数、従業者数、現金給与総額、原材料使用額等、製造品出荷額等、内国消費税および付加価値額

項目 産業中分類	事業所数				従業者数(人)					現金給与 総額 (万円)	原材料使用 総額 (万円)	製造品出荷額等(万円)				内国消費 税額 (万円)	付加価値額 (万円)
	合 計	会 社	組 合 其 他 法 人	個 人	合 計	常用労働者		個人事業主 家族従業者				合 計	製 造 品 出 荷 額	加 工 賃 収 入	修 理 料 収 入		
						男	女	男	女								
総計	2,129	1,101	17	1,011	56,682	39,376	15,448	1,142	716	19,101,626	112,538,809	165,282,818	161,007,179	4,196,194	79,445	1,720,617	46,102,116
18-19 食料	261	151	7	103	5,163	2,077	2,853	122	111	1,080,570	4,368,011	7,489,346	7,387,760	101,586	—	47,313	2913,802
20 繊維	61	26	—	35	1,958	855	1,043	38	22	437,198	1,540,077	2,364,969	2,238,350	126,619	—	—	797,565
21 衣服	66	37	—	29	1,055	232	777	25	21	173,494	410,827	736,818	574,932	161,886	—	—	319,188
22 木材	80	59	—	21	876	534	301	29	12	214,142	580,170	1,095,674	1,000,486	94,464	724	—	506,308
23 家具	165	36	—	129	964	560	217	135	52	192,215	408,524	971,631	945,767	14,816	11,048	200	553,973
24 紙製品	43	27	—	16	788	485	269	19	15	200,056	1,418,711	2,195,334	2,167,000	28,334	—	—	689,987
25 印刷	109	71	1	37	1,759	1,057	633	42	27	429,946	919,379	1,904,098	1,786,648	117,450	—	—	935,401
26 化学	42	32	1	9	3,208	2,826	361	11	10	1,356,454	9,896,763	14,713,074	14,689,722	23,352	—	—	4,500,656
27 石油・石炭	10	9	—	1	772	634	136	1	1	343,347	31,990,513	37,986,948	37,986,948	—	—	1,623,750	2,478,748
28 ゴム	15	9	—	6	956	612	333	6	5	362,596	986,992	1,709,251	1,691,801	17,450	—	—	685,518
29 皮革	409	30	3	376	2,608	913	948	433	314	418,167	3,099,720	3,986,162	3,669,922	316,240	—	—	816,969
30 窯業	50	36	1	13	800	637	142	12	9	300,234	789,576	1,552,471	1,515,839	36,632	—	—	727,186
31 鉄鋼	96	75	—	21	15,405	14,311	1,059	24	11	7,172,544	36,041,161	55,338,587	54,695,431	64,226	890	—	17,755,918
32 非鉄	20	12	—	8	384	269	100	11	4	105,993	254,073	559,494	517,060	42,434	—	—	294,014
33 金属	230	144	1	85	3,127	2,227	769	98	33	863,935	2,792,828	4,749,947	3,908,636	837,849	3,462	—	1,883,729
34 機械	180	134	—	46	4,485	3,636	772	53	24	1,543,049	3,592,148	6,937,079	6,146,955	761,229	28,895	16,213	3,268,946
35 電気機	112	86	—	26	9,162	5,944	3,177	25	16	3,168,626	11,256,115	17,335,949	16,814,871	491,250	29,828	—	5,600,020
36 輸送機	35	27	—	8	659	419	228	9	3	169,370	380,378	686,411	498,845	187,180	386	—	286,847
37 精密機	4	3	—	1	51	28	22	1	—	12,054	12,119	27,330	19,807	6,641	882	—	14,789
38 武器	—	—	—	—	—	—	—	—	—	—	—	—	—	—	—	—	—
39 その他	141	97	3	41	2,502	1,120	1,308	48	26	557,636	1,800,724	2,942,245	2,750,399	188,516	3,330	33,141	1,072,552

第 3 表 産 業 別 事 業 所 数 の 推 移

中分類	年次	88	89	40	41	42	43	44	45	46	47	48	49	50	51	52	53	54	55	56	57
		総数	1,588	1,518	1,586	2,010	2,009	2,015	2,140	2,173	2,184	2,657	2,577	2,582	2,740	2,684	2,653	2,833	2,791	2,774	3,099
18・19	食料	330	309	304	395	388	380	380	365	349	402	383	370	385	375	373	389	371	363	460	261
20	織維	63	63	59	78	72	62	64	65	64	83	77	73	76	69	66	68	71	72	69	61
21	衣服	22	19	22	39	33	39	35	35	33	66	66	63	77	74	72	88	82	88	117	66
22	木材	133	124	122	146	145	151	147	142	132	161	145	142	141	136	140	138	136	140	138	80
23	家具	78	87	85	105	114	110	118	109	117	151	149	149	162	156	153	177	182	178	204	165
24	紙製品	32	23	31	45	42	45	46	48	46	48	51	55	54	51	42	47	44	47	56	43
25	印刷	41	43	42	62	70	76	82	89	88	123	121	114	143	138	146	155	157	159	180	109
26	化学	77	76	70	76	63	53	61	54	53	52	57	55	50	52	46	50	58	52	62	42
27	石油・石炭	3	3	3	3	2	3	5	5	6	7	8	7	6	7	6	8	9	8	11	10
28	ゴム	6	7	6	7	8	8	12	11	10	15	12	10	9	12	9	8	10	12	12	15
29	皮革	136	190	220	265	274	262	234	335	335	399	392	370	413	409	412	443	437	426	425	409
30	窯業	69	63	68	78	80	75	81	81	75	89	82	84	83	79	77	82	77	71	76	50
31	鉄鋼	81	65	71	67	87	98	117	72	63	62	61	65	76	72	105	118	125	89	138	96
32	非鉄	13	11	11	15	11	12	12	15	11	15	18	17	15	17	15	14	13	19	24	20
33	金属	122	119	120	198	177	177	191	246	252	343	317	315	372	362	353	345	337	359	376	230
34	機械	103	96	100	151	143	139	136	139	192	254	262	269	272	274	249	273	274	276	300	180
35	電気機	50	46	43	63	67	85	83	80	80	92	92	96	111	107	103	114	112	115	137	112
36	輸送機	25	34	31	40	60	68	60	52	56	52	62	57	59	62	56	68	62	70	66	35
37	精密機	7	6	5	6	4	6	4	6	7	9	9	9	10	10	8	9	7	6	6	4
38	武器	—	—	—	—	—	1	1	—	—	—	—	—	—	—	—	—	—	—	—	—
39	その他	142	129	123	171	174	170	176	174	165	224	213	212	226	222	217	239	232	229	242	141

第 4 表 産 業 別 従 業 者 の 推 移

中分類 \ 年次	38	39	40	41	42	43	44	45	46	47	48	49	50	51	52	53	54	55	56	57
総 数	65,981	66,416	64,810	69,788	70,251	69,982	71,227	71,429	68,775	71,842	69,825	66,294	64,989	62,252	60,509	59,117	57,999	57,873	59,388	56,682
18・19 食 料	4,229	4,451	4,409	5,303	5,287	5,318	5,180	5,024	4,773	5,212	5,004	4,667	5,053	4,951	4,915	5,070	5,019	5,147	5,567	5,163
20 織 維	3,847	3,897	3,877	3,771	4,115	3,885	3,915	3,875	3,823	3,595	3,605	2,960	2,272	2,170	1,962	1,935	1,996	1,970	1,887	1,958
21 衣 服	465	436	588	831	751	850	703	685	750	980	989	918	1,010	950	905	1,023	1,059	1,095	1,189	1,055
22 木 材	1,739	1,643	1,578	1,830	1,816	1,916	1,928	1,677	1,630	1,787	1,631	1,512	1,433	1,394	1,253	1,206	1,189	1,164	1,044	876
23 家 具	561	763	656	953	980	1,010	962	1,010	1,003	1,336	1,174	1,075	1,067	1,035	1,057	1,109	1,116	1,039	1,094	964
24 紙 製 品	1,091	1,115	1,179	1,295	1,171	1,230	1,102	1,104	1,017	986	1,004	891	830	742	707	766	726	741	798	788
25 印 刷	1,203	1,218	1,085	1,343	1,403	1,422	1,520	1,576	1,548	1,776	1,670	1,559	1,548	1,572	1,656	1,599	1,689	1,744	1,880	1,759
26 化 学	4,269	4,519	4,485	4,441	4,200	3,950	3,802	3,625	3,098	3,155	3,206	3,233	3,139	3,077	3,028	3,001	3,013	3,104	3,197	3,208
27 石 油・石 炭	179	165	x	x	x	x	x	597	617	796	756	693	670	808	798	838	830	804	871	772
28 ゴ ム	x	x	x	x	x	x	1,092	897	742	783	785	810	785	791	806	776	809	874	900	956
29 皮 革	2,281	2,329	2,510	2,701	2,750	2,471	2,732	2,965	3,018	3,187	3,043	2,839	3,071	3,062	3,042	3,145	2,951	2,731	2,846	2,608
30 窯 業	1,036	909	987	995	1,097	981	1,157	1,205	1,106	1,241	1,230	1,214	1,125	1,057	1,045	963	897	816	933	800
31 鉄 鋼	21,755	21,850	20,252	20,292	18,756	18,629	18,678	18,503	17,602	16,990	16,336	18,306	18,913	18,413	18,172	16,652	16,147	15,419	15,843	15,405
32 非 鉄	149	126	250	x	x	x	x	161	108	431	474	415	301	345	308	299	312	343	403	384
33 金 属	2,535	2,056	2,779	3,298	3,284	3,032	3,127	3,514	4,132	5,427	4,379	4,133	4,229	3,955	3,701	3,153	3,215	3,303	3,444	3,127
34 機 械	2,906	2,701	3,049	2,313	4,268	4,506	5,207	5,763	5,636	5,637	5,636	4,948	4,498	3,807	3,566	4,500	4,494	4,977	4,639	4,485
35 電 気 機	11,439	12,038	10,971	12,743	12,992	13,679	14,301	13,733	12,961	12,560	12,614	11,265	10,513	10,172	9,825	9,211	8,961	8,984	9,397	9,162
36 輸 送 機	657	933	926	1,094	1,541	1,331	1,011	950	811	781	874	734	680	640	661	721	713	845	759	659
37 精 密 機	x	x	x	x	x	x	x	70	181	234	221	196	202	216	212	245	124	62	60	51
38 武 器	—	—	—	—	—	x	x	—	—	—	—	—	—	—	—	—	—	—	—	—
39 そ の 他	4,713	4,256	4,401	4,863	4,527	4,311	4,363	4,445	4,174	4,448	4,194	3,876	3,600	3,095	2,885	2,905	2,739	2,711	2,537	2,502

第 5 表 産業別製造品出荷額等の推移

(単位 万円)

中分類	年次	88	89	40	41	42	43	44	45	46	47
総数		21,979,319	24,864,960	25,182,566	28,729,425	35,748,897	36,626,231	43,400,924	48,145,243	53,440,698	58,313,579
18・19 食料		829,837	947,602	1,022,566	1,411,433	1,588,179	1,836,674	2,159,143	2,474,552	2,617,068	2,896,532
20 繊維		924,549	1,019,714	1,042,566	1,014,510	1,380,178	1,439,821	1,512,577	1,676,009	1,842,916	1,882,173
21 衣服		55,881	62,421	97,215	147,243	146,420	145,745	145,750	199,749	242,032	359,526
22 木材		389,936	470,160	429,292	491,803	588,805	979,327	1,106,800	952,119	888,563	1,084,193
23 家具		58,377	124,611	79,597	146,332	200,313	225,502	273,249	332,847	373,056	627,177
24 紙製品		197,505	222,829	235,426	295,606	310,051	376,864	293,564	373,352	371,234	412,937
25 印刷		130,591	149,602	144,141	185,636	228,897	247,472	313,646	375,508	459,205	559,475
26 化学		1,653,946	1,821,662	2,026,309	2,117,591	2,496,450	2,901,658	2,977,774	3,276,170	3,453,930	3,913,703
27 石油・石炭		105,952	105,510	x	x	x	x	x	438,473	5,456,158	5,359,362
28 ゴム		x	x	x	x	x	x	326,411	340,624	356,924	414,553
29 皮革		901,864	962,868	1,210,712	1,276,408	1,330,091	1,419,143	1,929,376	2,208,277	2,329,929	2,885,534
30 窯業		123,814	152,551	184,107	218,200	278,982	311,958	478,862	579,272	457,545	669,330
31 鉄鋼		12,188,001	13,881,824	13,733,185	15,496,512	19,126,430	16,929,016	20,575,457	22,157,333	21,267,131	21,992,974
32 非鉄		32,573	29,945	59,920	x	x	x	x	96,126	42,172	189,919
33 金属		346,847	356,561	600,555	715,234	876,213	965,253	1,193,788	1,475,242	1,942,972	2,885,520
34 機械		413,451	440,357	546,446	565,335	1,398,226	1,650,007	2,161,977	3,000,984	2,952,251	2,684,421
35 電気機		2,878,686	3,231,566	2,800,647	3,239,033	4,027,499	5,206,134	6,182,215	6,629,031	6,610,654	7,271,775
36 輸送機		84,575	131,119	131,474	171,493	384,394	419,092	292,482	320,765	274,739	306,080
37 精密機		x	x	x	x	x	x	x	19,987	77,202	82,889
38 武器		—	—	—	—	—	x	x	—	—	—
39 その他		539,079	603,967	690,289	905,655	993,674	1,043,048	1,214,603	1,218,823	1,425,017	1,835,506

(単位 万円)

中分類	年次	48	49	50	51	52	53	54	55	56	57
総	数	73,973,620	101,563,508	96,420,055	105,658,820	110,795,188	108,684,813	126,045,318	156,355,173	157,921,931	165,282,818
18・19	食料	3,576,643	4,309,523	4,832,614	5,200,331	5,479,271	5,718,212	5,793,465	6,319,649	7,310,878	7,489,346
20	繊維	2,484,535	2,354,765	1,484,003	1,876,898	1,842,894	1,919,237	2,149,782	2,466,612	2,568,895	2,364,969
21	衣服	441,014	473,860	474,816	544,500	535,138	638,900	679,544	765,242	804,778	736,818
22	木材	1,438,241	1,642,293	1,409,823	1,130,472	1,090,132	1,086,247	1,294,615	1,366,144	1,227,558	1,095,674
23	家具	647,106	580,015	615,938	769,830	840,393	889,685	933,789	973,303	1,021,110	971,631
24	紙製品	529,959	649,744	630,631	676,117	1,141,851	1,370,637	1,097,852	2,122,726	2,281,988	2,195,334
25	印刷	688,236	913,319	884,714	991,761	1,206,476	1,096,051	1,453,594	1,534,263	1,652,422	1,904,098
26	化学	4,701,205	6,136,227	6,889,062	7,908,888	8,240,674	8,362,617	9,053,946	11,461,906	13,983,866	14,713,074
27	石油・石炭	7,235,953	14,293,468	17,805,720	18,220,869	19,336,598	14,670,123	19,097,205	33,469,949	34,109,469	37,986,948
28	ゴム	500,730	827,282	683,241	830,135	1,013,587	1,045,707	1,228,485	1,396,612	1,682,343	1,709,251
29	皮革	3,249,092	3,122,101	3,888,903	5,104,048	5,297,478	5,213,482	4,783,863	4,407,718	4,391,653	3,986,162
30	窯業	862,572	829,891	829,176	860,663	990,652	1,068,263	1,194,091	1,253,133	1,369,882	1,552,471
31	鉄鋼	28,887,689	42,938,860	36,799,150	39,265,091	42,223,970	42,598,566	51,399,500	57,827,785	54,047,284	55,338,587
32	非鉄	215,353	321,765	205,476	298,324	322,757	292,951	353,097	461,534	595,452	559,494
33	金属	3,334,560	4,538,797	4,506,284	4,280,178	3,948,795	3,047,094	3,638,645	4,540,926	4,711,958	4,749,947
34	機械	3,644,622	3,723,727	3,458,446	2,790,147	2,868,642	4,279,333	4,983,120	5,903,053	6,011,356	6,937,079
35	電気機	8,609,760	10,478,362	7,870,131	11,909,964	11,226,809	11,941,565	13,348,885	16,176,181	16,394,663	17,335,949
36	輸送機	404,732	447,284	378,162	440,037	483,249	511,476	598,799	880,166	778,251	686,411
37	精密機	88,021	130,435	157,021	200,091	273,736	277,642	145,915	46,346	38,943	27,330
38	武器	—	—	—	—	—	—	—	—	—	—
39	その他	2,433,597	2,851,740	2,616,744	2,387,476	2,431,536	2,656,975	2,817,126	2,981,370	2,939,232	2,942,245

第6表 産業細分類別事業所数・従業者数・現金給与総額・原材料使用額等・製造品出荷額等・付加価値額

(金額単位 万円)

産 業 細 分 類	事業所数	従業者数	現金給与総額	原材料使用額等	製造品出荷額等	付 加 価 値 額
総 数	2,129	56,682	19,101,626	112,538,809	165,282,818	46,102,116
18・19 食 料 品	261	5,163	1,080,570	4,368,011	7,489,346	2,913,802
1811 肉 製 品	2	x	x	x	x	x
1812 乳 製 品	3	40	8,739	45,957	61,377	11,544
1819 その他の畜産食料品	3	33	5,942	28,081	38,205	9,217
1822 加工海そう	9	145	24,544	120,275	163,866	42,278
1824 魚肉ハム・ソーセージ	1	x	x	x	x	x
1825 水産練製品	9	398	114,754	517,535	848,720	308,775
1826 冷凍水産物	1	x	x	x	x	x
1829 その他の水産食料品	19	223	41,286	107,701	225,177	113,729
1831 野菜かん詰・果実かん詰・農産保存食料品	1	x	x	x	x	x
1832 野菜つけ物	6	92	15,280	28,128	65,713	36,663
1841 みそ	2	x	x	x	x	x
1842 しょうゆ・食用アミノ酸	5	80	23,696	179,325	238,851	51,022
1844 ソース	1	x	x	x	x	x
1851 精 米	1	x	x	x	x	x
1852 精 麦	1	x	x	x	x	x
1853 小麦粉	1	x	x	x	x	x
1859 その他の精穀・製粉品	3	88	28,212	152,074	239,143	84,085
1871 パ ン	18	1,015	179,925	303,351	714,675	394,384
1872 生菓子	35	597	137,305	192,077	415,463	206,777
1873 ビスケット類・干菓子	6	83	12,212	32,839	72,277	37,946
1874 米 菓	5	52	9,451	23,462	41,607	17,757
1879 その他のパン菓子	16	465	93,086	201,123	491,106	280,691
1881 清涼飲料	4	44	7,301	19,376	29,362	8,389

(金額単位 万円)

産 業 細 分 類	事業所数	従業者数	現金給与総額	原材料使用額等	製造品出荷額等	付加価値額
1884 清 酒	8	187	87,710	108,046	237,180	87,995
1885 蒸留酒・混成酒	2	x	x	x	x	x
1891 配合飼料	4	124	44,414	1,229,262	1,632,435	388,283
1892 単体飼料	1	x	x	x	x	x
1893 有機質肥料	1	x	x	x	x	x
1912 動物油脂	5	31	7,416	20,626	30,354	9,728
1924 ぶどう糖・水あめ	1	x	x	x	x	x
1925 製 氷	2	x	x	x	x	x
1926 めん類	44	556	92,742	228,063	441,900	201,541
1927 こうじ・種こうじ・麦芽・もやし	1	x	x	x	x	x
1928 豆腐・油揚げ	13	182	29,171	46,442	115,518	64,038
1929 あん類	6	137	26,418	161,407	205,676	37,325
1931 コーヒー	1	x	x	x	x	x
1932 冷凍調理食品	7	67	7,784	7,518	142,395	134,080
1939 他に分類されない食料品	18	245	89,307	184,791	252,496	64,948
20 織 維 製 品	61	1,958	437,198	1,540,077	2,364,969	797,565
2021 綿紡績糸	1	x	x	x	x	x
2022 化学繊維紡績糸	2	x	x	x	x	x
2023 毛紡績糸	1	x	x	x	x	x
2041 綿・スフ織物	3	37	3,093	967	5,119	3,827
2051 丸編メリヤス生地・同製品	2	x	x	x	x	x
2052 たて編メリヤス生地・同製品	1	x	x	x	x	x
2053 横編メリヤス	8	248	44,832	211,379	310,628	111,575
2054 くつ下	19	104	11,858	64,540	98,110	32,601
2055 メリヤス手袋	8	46	8,651	21,824	45,126	23,192

(金額単位 万円)

産 業 細 分 類	事業所数	従業者数	現金給与総額	原材料使用額等	製造品出荷額等	付加価値額
2061 綿・スフ・麻織物機械染色	1	x	x	x	x	x
2064 織物整理	1	x	x	x	x	x
2065 織物手加工染色整理(織物手加工修整業を含む)	1	x	x	x	x	x
2071 網	1	x	x	x	x	x
2085 細幅織物	1	x	x	x	x	x
2091 整毛	1	x	x	x	x	x
2094 製綿	3	25	3,314	5,172	9,239	3,887
2095 フェルト・不織布	2	x	x	x	x	x
2096 じゅうたん・その他の繊維製床敷物	1	x	x	x	x	x
2097 上塗りした織物・防水した織物	1	x	x	x	x	x
2099 他に分類されない繊維工業製品	3	29	4,148	3,780	12,207	7,897
21 衣服・その他繊維	66	1,055	173,494	410,827	736,818	319,188
2111 男子服	4	53	6,876	8,281	16,676	8,394
2112 婦人・子供服	22	374	45,406	74,391	155,312	77,467
2113 作業服	3	151	38,162	148,760	199,117	50,789
2114 学生服	1	x	x	x	x	x
2121 中衣	2	x	x	x	x	x
2122 下着	1	x	x	x	x	x
2123 補整着	1	x	x	x	x	x
2132 織物・製帽子	1	x	x	x	x	x
2141 毛皮製衣服・身のまわり品	1	x	x	x	x	x
2151 和装製品	1	x	x	x	x	x
2191 寝具	6	49	7,308	18,076	33,389	14,429
2193 帆布製品	11	80	19,343	20,508	52,946	32,336
2194 繊維製袋	3	23	3,850	9,800	18,895	8,847

(金額単位 万円)

産 業 細 分 類	事業所数	従業者数	現金給与総額	原材料使用額等	製造品出荷額等	付加価値額
2195 刺しゅう製品	4	31	3,590	5,750	12,020	5,910
2199 他に分類されない繊維製品	5	41	6,958	14,021	23,104	8,979
22 木 材 ・ 木 製 品	80	876	214,142	580,170	1,095,674	506,308
2211 一般製材	37	417	109,281	398,265	662,186	256,583
2214 経木・同製品	1	x	x	x	x	x
2216 たる・おけ材	1	x	x	x	x	x
2217 床 板	1	x	x	x	x	x
2218 木材チップ	2	x	x	x	x	x
2221 造作材(建具を除く)	3	20	6,384	47,422	74,909	27,487
2223 建築用木製組立材料	3	128	36,088	60,430	120,628	61,072
2232 折 箱	3	14	1,920	2,680	5,755	3,075
2233 木 箱	2	x	x	x	x	x
2291 木材薬品処理	1	x	x	x	x	x
2299 他に分類されない木製品	26	233	47,425	56,523	139,270	80,630
23 家 具 ・ 装 備 品	165	964	192,215	408,524	971,631	553,973
2311 家 具	38	328	71,151	133,051	270,659	129,792
2312 金属製家具	2	x	x	x	x	x
2321 宗教用具	4	52	13,598	21,013	34,153	13,670
2331 建 具	110	348	46,948	75,796	181,432	104,615
2391 事務所用・店舗用装備品	7	63	15,501	18,945	40,572	21,005
2393 日本びょうぶ・衣こう・すだれ	1	x	x	x	x	x
2394 鏡縁・額縁	1	x	x	x	x	x
2399 他に分類されない家具・装備品	2	x	x	x	x	x
24 パルプ・紙・紙加工品	43	788	200,056	1,418,711	2,195,334	689,987
2421 洋紙・機械すき和紙	1	x	x	x	x	x

(金額単位 万円)

産 業 細 分 類	事業所数	従業者数	現金給与総額	原材料使用額等	製造品出荷額等	付加価値額
2422 板紙	1	x	x	x	x	x
2481 塗工紙	1	x	x	x	x	x
2482 段ボール	1	x	x	x	x	x
2488 壁紙・ふすま紙	1	x	x	x	x	x
2441 事務用紙製品	4	116	83,644	95,318	302,098	202,205
2449 その他の紙製品	1	x	x	x	x	x
2451 重包装紙袋	2	x	x	x	x	x
2452 角底紙袋	1	x	x	x	x	x
2458 段ボール箱	9	159	34,712	155,578	221,235	61,445
2454 紙器	18	148	24,458	81,639	142,844	58,008
2498 紙製衛生材料	1	x	x	x	x	x
2499 他に分類されないパルプ紙・紙加工品	7	88	15,616	54,063	91,565	35,778
25 出 版 ・ 印 刷	109	1,759	429,946	919,379	1,904,098	985,401
2518 新聞(自ら印刷せず発行のみを行うもの)	1	x	x	x	x	x
2521 出版物	8	180	20,138	21,685	72,096	55,316
2531 印刷物	85	1,416	357,833	821,046	1,663,419	790,824
2541 写真製版	8	67	19,835	24,248	59,628	35,111
2542 植字・鉛版等	1	x	x	x	x	x
2548 銅版・木版彫刻	1	x	x	x	x	x
2551 製本	2	x	x	x	x	x
2552 印刷物加工	8	110	25,169	48,052	93,946	43,484
26 化 学	42	3,208	1,356,454	9,896,763	14,713,074	4,500,656
2612 複合肥料	1	x	x	x	x	x
2619 その他の化学肥料	2	x	x	x	x	x
2624 圧縮ガス・液化ガス	8	116	56,201	586,875	702,167	90,852

(金額単位 万円)

産 業 細 分 類	事業所数	従業者数	現金給与総額	原材料使用額等	製造品出荷額等	付加価値額
2629 その他の無機化学工業製品	1	x	x	x	x	x
2631 石油化学系基礎製品	1	x	x	x	x	x
2632 脂肪族系中間物	2	x	x	x	x	x
2633 メタン誘導品	1	x	x	x	x	x
2636 環式中間物・合成染料・有機顔料	3	302	113,448	582,145	839,221	240,992
2637 プラスチック	5	1,321	647,161	3,707,754	4,353,830	786,838
2639 その他の有機化学工業製品	2	x	x	x	x	x
2643 合成繊維	1	x	x	x	x	x
2652 石けん・合成洗剤	2	x	x	x	x	x
2654 塗料	2	x	x	x	x	x
2657 ろうそく	1	x	x	x	x	x
2661 医薬品原薬・製剤	1	x	x	x	x	x
2691 産業用火薬類	1	x	x	x	x	x
2695 化粧品・歯みがき・その他の化粧用調整品	1	x	x	x	x	x
2696 ゼラチン・接着剤	10	167	40,474	175,683	317,001	118,876
2699 他に分類されない工業製品	2	x	x	x	x	x
27 石油・石炭	10	772	343,347	31,990,513	37,986,948	2,478,748
2711 石油精製品	2	x	x	x	x	x
2741 練炭・豆炭	1	x	x	x	x	x
2751 舗装材料	6	54	19,359	125,232	193,000	63,268
2799 その他の石油製品・石炭製品	1	x	x	x	x	x
28 ゴム製品	15	956	362,596	986,992	1,709,251	685,518
2821 ゴム製はきもの・同付属品	3	97	21,768	111,322	196,791	80,806
2822 プラスチック製はきもの・同付属品	5	55	7,895	6,900	70,050	62,800
2832 ゴムホース	2	x	x	x	x	x

(金額単位 万円)

産 業 細 分 類	事業所数	従業者数	現金給与総額	原材料使用額等	製造品出荷額等	付加価値額
2833 工業用ゴム製品	3	51	12,508	11,718	33,279	20,303
2899 他に分類されないゴム製品	2	x	x	x	x	x
29 な め し 皮	409	2,608	418,167	3,099,720	3,986,162	816,969
2911 なめしかわ	329	2,015	350,436	2,889,929	3,616,863	663,536
2921 工業用かわ製品	8	100	9,546	29,474	56,105	22,411
2931 かわ製はきもの用材料・同付属品	20	106	10,782	28,245	59,315	30,380
2941 かわ製はきもの	23	257	32,418	74,332	138,414	63,240
2951 かわ製手袋	13	63	8,594	65,328	90,621	25,061
2961 かばん	1	x	x	x	x	x
2971 袋物	4	x	x	x	x	x
2981 毛皮	1	x	x	x	x	x
2999 他に分類されないなめしかわ製品	10	35	2,707	3,166	9,414	6,248
30 土 石 製 品	50	800	300,234	789,576	1,552,471	727,186
3011 板ガラス	1	x	x	x	x	x
3012 板ガラス加工品	1	x	x	x	x	x
3013 ガラス製加工素材	1	x	x	x	x	x
3022 生コンクリート	11	213	91,850	460,589	800,031	326,132
3023 コンクリート製品	9	140	40,257	55,058	116,767	54,326
3029 その他のセメント製品	2	x	x	x	x	x
3031 粘土かわら	13	119	33,187	62,728	90,524	26,919
3051 耐火れんが	1	x	x	x	x	x
3059 その他の耐火物	1	x	x	x	x	x
3069 その他の炭素・黒鉛製品	1	x	x	x	x	x
3083 石工品	6	51	14,278	14,122	46,923	31,505
3085 鉱物・土石の粉碎等処理品	1	x	x	x	x	x

(金額単位 万円)

産 業 細 分 類	事業所数	従業者数	現金給与総額	原材料使用額等	製造品出荷額等	付加価値額
3096 石こう製品	1	x	x	x	x	x
3099 他に分類されない窯業・土石製品	1	x	x	x	x	x
31 鉄 鋼 業	96	15,405	7,172,544	36,041,161	55,338,587	17,755,918
3111 製鋼圧延を行なう高炉による製鉄業	1	x	x	x	x	x
3133 電気炉による製鋼・及び圧延業(単独電気炉を含む)	4	5,506	2,531,614	18,817,600	26,476,684	6,943,792
3141 熱間圧延業(賃加工)	3	99	34,284	501,780	610,114	102,996
3143 冷間ロール成型形鋼(賃加工)	1	x	x	x	x	x
3144 鋼管(賃加工)	1	x	x	x	x	x
3145 伸鉄業	1	x	x	x	x	x
3148 伸線業	3	91	28,114	95,216	195,260	92,325
3152 亜鉛めっき鋼板	1	x	x	x	x	x
3159 その他の表面処理鋼材	3	24	8,041	52,428	72,765	18,565
3161 鍛 鋼	1	x	x	x	x	x
3162 鍛工品	16	377	148,783	871,858	1,459,529	553,268
3163 鋳 鋼	3	24	7,085	8,185	19,962	11,627
3171 銑鉄鋳物	9	102	30,636	52,721	106,473	50,190
3192 鉄鋼シャースリット	21	413	131,843	1,071,508	1,350,976	270,652
3193 鉄スクラップ加工処理	16	267	80,125	672,614	1,150,457	433,308
3199 他に分類されない鉄鋼製品	12	614	206,923	100,522	418,219	297,617
32 非 鉄 金 属	20	384	105,993	254,073	559,494	294,014
3216 アルミニウム第1次製練・精製品	1	x	x	x	x	x
3222 亜鉛第2次製練・精製品(亜鉛合金を含む)	1	x	x	x	x	x
3223 アルミニウム第2次製練・精製品	1	x	x	x	x	x
3241 非鉄金属鋳物	5	34	10,561	14,609	33,359	18,003
3242 非鉄金属ダイカスト	8	280	77,911	187,965	413,056	216,482

(金額単位 万円)

産 業 細 分 類	事業所数	従業者数	現金給与総額	原材料使用額等	製造品出荷額等	付加価値額
3251 電線・ケーブル	1	x	x	x	x	x
3299 他に分類されない非鉄金属	3	33	7,843	40,913	49,127	7,123
33 金 属 製 品	230	3,127	863,935	2,792,828	4,749,947	1,883,729
3311 ブリキかん・その他のめつき板等製品	2	x	x	x	x	x
3322 機械刃物	3	20	1,700	2,566	12,100	9,534
3323 利器工匠具・手道具	6	60	14,006	24,534	51,139	25,426
3326 手引のこぎり・のこ刃	3	91	25,755	24,881	88,877	61,472
3327 農器具	1	x	x	x	x	x
3331 配管工事用付属品	5	139	46,322	113,553	192,864	72,124
3332 ガス機器・石油機器	3	190	41,398	173,042	256,669	75,998
3333 温風・温水暖房装置	1	x	x	x	x	x
3339 その他の暖房・調理装置	3	51	14,459	76,047	110,086	33,104
3341 建設用金属製品	29	268	69,624	293,944	442,365	147,067
3342 建築用金属製品	19	416	119,315	553,111	851,847	311,560
3343 製かん板金	60	615	167,960	417,216	750,042	318,734
3351 打抜・プレス加工アルミニウム・同合金製品	3	30	4,820	3,390	10,484	6,763
3352 打抜・プレス加工金属製品	13	105	22,910	102,030	146,177	41,151
3354 金属製品塗装	4	46	11,288	10,264	30,816	19,838
3355 溶融めつき	2	x	x	x	x	x
3357 電気めつき	6	91	27,985	27,956	79,217	49,204
3358 金属熱処理	1	x	x	x	x	x
3359 その他の金属表面処理	9	109	24,778	19,307	53,936	29,575
3369 他に分類されない金属線製品	13	203	50,543	184,131	305,782	117,226
3371 ボルトナット・リベット・小ねじ・木ねじ等	14	232	79,836	477,678	725,132	232,911
3391 金 庫	1	x	x	x	x	x

(金額単位 万円)

産 業 細 分 類	事業所数	従業者数	現金給与総額	原材料使用額等	製造品出荷額等	付加価値額
3392 金属製スプリング	1	x	x	x	x	x
3399 他に分類されない金属製品	23	248	66,619	213,133	418,281	199,228
34 一 般 機 械 器 具	180	4,485	1,543,049	3,592,148	6,937,079	3,268,946
3411 ボイラー	2	x	x	x	x	x
3412 蒸気機械・タービン・水力タービン	2	x	x	x	x	x
3413 はん用内燃機関	4	107	30,593	51,011	122,182	66,941
3421 農業用機械	2	x	x	x	x	x
3431 建設機械・鉱山機械	12	184	53,573	84,431	216,851	124,227
3432 トラクター	1	x	x	x	x	x
3441 金属工作機械	12	278	93,544	188,317	382,447	193,444
3442 金属加工機械	9	148	41,441	114,117	213,468	85,242
3443 金属工作機械用・金属加工機械用部品・付属品	28	277	77,404	89,292	253,272	157,730
3444 機械工具	2	x	x	x	x	x
3451 紡績機械	1	x	x	x	x	x
3454 繊維機械部分品・取付具・付属品	1	x	x	x	x	x
3461 食料品加工機械	6	48	17,246	31,131	58,241	26,280
3462 木工機械	2	x	x	x	x	x
3465 鑄造装置	2	x	x	x	x	x
3466 プラスチック加工機械・同付属装置	2	x	x	x	x	x
3469 その他の特殊産業用機械	8	113	27,464	49,200	94,481	40,077
3471 ポンプ・同装置	4	44	10,833	9,521	23,413	13,662
3472 空気圧縮機・ガス圧縮機・送風機	3	38	11,946	13,998	40,057	24,889
3474 荷役運搬設備	7	149	44,793	84,988	171,447	83,317
3475 動力伝導装置	6	188	53,785	111,529	204,666	66,685
3476 工業窯炉	3	22	5,527	13,836	34,740	20,312

(金額単位 万円)

産 業 細 分 類	事業所数	従業者数	現金給与総額	原材料使用額等	製造品出荷額等	付加価値額
3477 油圧・空圧機器	7	52	13,566	20,744	43,368	22,057
3478 化学機械・同装置	7	98	31,311	78,009	139,307	56,442
3479 その他の一般産業用機械・装置	9	164	55,735	133,953	246,604	99,384
3481 事務用機械器具	2	x	x	x	x	x
3484 冷凍機・温湿調整装置	2	x	x	x	x	x
3489 その他の事務用・サービス用・民生用機械器具	7	187	42,562	159,164	210,339	48,207
3492 弁・同付属品	4	90	25,260	54,941	103,038	45,980
3494 玉軸受・ころ軸受	3	130	49,757	101,755	248,803	137,244
3496 金型・同部分品・および付属品	8	79	26,862	29,178	79,714	44,776
3498 産業用ロボット製造業	1	x	x	x	x	x
3499 各種機械・同部分品製造修理	11	278	104,929	135,164	299,190	168,268
35 電 気 機 械 器 具	112	9,162	3,168,626	11,256,115	17,335,949	5,600,020
3511 発電機・電動機・その他の回転電気機械	15	2,310	855,833	1,837,126	3,263,844	1,343,531
3512 変圧機類	3	159	42,479	272,472	371,799	91,086
3513 開閉装置・配電盤・電力制御装置	20	379	87,357	142,291	286,748	140,548
3514 配線器具・配線付属品	5	129	18,841	3,501	28,112	23,537
3516 内燃機関電装品	17	2,505	1,015,703	5,293,651	8,006,559	2,392,341
3521 民生用電気機械器具	8	201	47,483	181,474	267,729	80,717
3531 電 球	1	x	x	x	x	x
3532 電気照明器具	12	2,561	967,714	3,223,952	4,550,701	1,278,342
3541 有線通信機械器具	2	x	x	x	x	x
3543 ラジオ受信機・テレビジョン受信機	2	x	x	x	x	x
3544 電気音響機械器具	3	61	5,653	3,217	14,813	11,074
3549 その他の電信機械器具・同関連機械器具	1	x	x	x	x	x
3552 電子計算機・同付属装置	3	76	11,693	17,419	37,545	19,808

(金額単位 万円)

産 業 細 分 類	事業所用	従業者数	現金給与総額	原材料使用額等	製造品出荷額等	付加価値額
3561 電気計測器	2	x	x	x	x	x
3571 電子管	2	x	x	x	x	x
3572 半導体素子	6	214	26,760	9,904	45,828	34,639
3573 集積回路	1	x	x	x	x	x
3579 その他の電子機器用および通信機器用部分品	7	198	26,597	188,267	249,652	58,507
3599 他に分類されない電気機械器具	2	x	x	x	x	x
36 輸 送 用 機 械 器 具	35	659	169,370	380,378	686,411	286,847
3612 自動車車体・付随車	1	x	x	x	x	x
3613 自動車部分品・付随品	13	323	69,828	122,661	226,186	99,730
3631 自転車・同部分品	1	x	x	x	x	x
3641 鋼船製造	1	x	x	x	x	x
3644 舟艇製造	1	x	x	x	x	x
3645 船用機関	14	210	63,031	179,437	320,220	128,190
3691 産業用運搬車輛・同部分品・付属品	1	x	x	x	x	x
3699 他に分類されない輸送用機械器具	3	49	9,518	35,908	52,477	15,363
37 精 密 機 械 器 具	4	51	12,054	12,119	27,830	14,789
3713 はかり	2	x	x	x	x	x
3734 医療材料	1	x	x	x	x	x
3771 時計・同部分品	1	x	x	x	x	x
39 そ の 他	141	2,502	557,636	1,800,724	2,942,245	1,072,552
3931 娯楽用具・がん具	2	x	x	x	x	x
3933 児童乗物	1	x	x	x	x	x
3934 運動競技用具	21	263	57,154	173,438	409,815	202,344
3951 装身具・装飾品(貴金属, 宝石製を除く)	1	x	x	x	x	x
3961 プラスチック板・管・棒・継ぎ手	2	x	x	x	x	x

(金額単位 万円)

産 業 細 分 類	事業所数	従業者数	現金給与総額	原材料使用額等	製造品出荷額等	付加価値額
8962 プラスチックフィルム・シート	1	x	x	x	x	x
8965 工業用プラスチック製品	6	63	17,518	21,633	66,181	44,081
8966 プラスチック発泡製品	4	61	13,809	38,416	62,678	23,753
8967 強化プラスチック製品	4	44	10,596	68,981	88,656	19,284
8968 プラスチック成形材料および加工製品	5	28	4,254	11,840	18,650	6,810
8969 その他のプラスチック製品	16	384	87,346	280,680	498,277	209,402
8971 漆 器	4	22	5,815	6,848	17,804	10,956
8982 壺	16	105	18,506	66,389	114,788	47,152
8986 マッチ	27	962	188,414	546,781	827,459	264,505
8988 看板・標識機	24	212	54,326	79,757	177,346	96,556
8994 モデル・模型	1	x	x	x	x	x
8996 パレット	1	x	x	x	x	x
8999 他に分類されないその他の製品	5	45	8,652	20,673	35,458	14,473