

姫路の工業

昭和60年

工業統計調査報告

姫路市企画局調整課

はじめに

この報告書は、昭和60年12月31日現在で実施された工業統計調査（通商産業省所管、指定統計第10号）に基づき兵庫県より公表された資料をもとに独自集計により、本市の工業を数的に収録したものであります。

この小冊子が今後における各種の産業、経済資料として多方面にご利用いただければ幸いに存じます。

なお、この調査にあたり格別のご配慮、ご協力を賜りました事業所をはじめ、調査員並びに関係各位に対して厚く謝意を表すとともに今後ともより一層のご協力をお願いいたします。

昭和62年2月

企画局調整課

目 次

I 調査の概要	1
II 利用上の注意	4
III 集計結果	5
1. 工業の概要	5
2. 事業所数	7
3. 従業者数	10
4. 製造品出荷額等	13
5. 生産額	16
6. 付加価値額	17
7. 在庫額	18
8. 工業用地および建築面積	19
9. 工業用水	20
IV 統計表	
第1表 産業別事業所数、従業者数、現金給与総額、原材料使用額等、製造品出荷額等、 国内消費税および付加価値額	22
第2表 産業別1事業所当りおよび従業者1人当りの統計	23
第3表 産業中分類別事業所数の推移	24
第4表 産業中分類別従業者数の推移	25
第5表 産業中分類別製造品出荷額等の推移	26
第6表 産業細分類別事業所数、従業者数、現金給与総額、原材料使用額等、製造品出荷額等、付加価値額	28

I 調査の概要

1. 調査の目的

工業統計調査は、製造業に属するすべての事業所を悉皆調査し、生産のために使用された生産要素および生産活動の成果等、その実態を構造的に明らかにして、生産活動に関する基本的資料を提供することを目的とする。

2. 調査の根拠

工業統計調査は、工業統計調査規則（昭和26年通商産業省令第81号）によって実施される指定統計調査（指定統計第10号）である。

3. 調査期日及び期間

昭和60年1月1日から同年12月31日までの状態について、昭和60年12月31日現在で調査したものである。

4. 調査の範囲

日本標準産業分類による大分類F－製造業に属する事業所について調査する。ただし、次に掲げるものを除く。

- (1) 国および公共企業体に属する事業所
- (2) 製造問屋
- (3) 副業、内職の事業所

5. 調査票の種類

- (1) 甲調査－調査期日現在において従業者30人以上の事業所を対象とする。
- (2) 乙調査－調査期日現在において従業者29人以下の事業所を対象とする。

6. 調査の方法

甲調査は調査票甲、乙調査は調査票乙によって調査する自計申告方式である。

7. 申告義務者

事業所の管理責任者または代理人とする。

8. 調査事項

- (1) 事業所の名称および所在地
- (2) 本社または本店の名称および所在地
- (3) 他事業所の有無
- (4) 経営組織
- (5) 資本金または出資金額
- (6) 従業者数
- (7) 常用労働者毎月末現在数の合計
- (8) 現金給与総額
- (9) 原材料、燃料、電力の使用額および委託生産費
- (10) 有形固定資産の年初現在高、取得額および減価償却額、建設仮勘定の増減

- (11) 製造品、原材料、燃料の在庫額および半製品、仕掛品の在庫額
- (12) 製造品の出荷額、在庫額等
 - (イ) 品目別製造品出荷額 (ロ) 品目別製造品在庫額
 - (ハ) 加工賃収入額 (ニ) 修理料収入額
- (13) 内国消費税額
- (14) 主要原材料名
- (15) 作業工程
- (16) 工業用地および工業用水
 - (イ) 事業所敷地面積および建築面積
 - (ロ) 取得した用地の面積
 - (ハ) 1日あたりの水源別、用途別用水量

9. 主な調査項目の定義

- (1) 事業所数、従業者数は昭和60年12月31日現在の数である。
- (2) 現金給与総額は、昭和60年1ヶ年間の現金給与額（税込みの総額）である。
- (3) 原材料、燃料、購入電力使用額は、昭和60年の1ヶ年間の使用額であり、委託生産費、内国消費税額は、同1ヶ年の実績に対する総額である。
- (4) 原材料使用額等は、昭和60年の1ヶ年間における原材料使用額、燃料使用額、電力使用額および委託生産費の総額である。
- (5) 製造品出荷額、加工賃収入額、修理料収入額は昭和60年の1ヶ年間の総額である。
- (6) 製造品出荷額等は、昭和60年の1ヶ年間における製造品出

荷額、加工賃収入額、修理料収入額、製造工程から出たくず、および廃物の出荷額の総額であって、内国消費税が含まれている。

- (7) 製造品、原材料、燃料の在庫額及び半製品、仕掛品の価格の年初とは、昭和60年1月1日現在、年末とは、昭和60年12月31日現在のことである。
- (8) 有形固定資産の取得額、除却額、減価償却額及び建設仮勘定の増減額は、60年の1ヶ年間の額である。
- (9) 事業所敷地面積および建築面積は昭和60年12月31日現在の面積である。
- (10) 工業用水は、事業所内で工業生産のために使用される一日あたりの用水量である。

10. 係数算出の基準

- (1) 生産額 = 製造品出荷額等 + (製造品年末在庫額 - 製造品年初在庫額) + (半製品および仕掛品年末額 - 半製品および仕掛品年初額)
 - (2) 付加価値額 = 生産額 - 製造品出荷額に含まれている内国消費税額 - 原材料使用額等 - 減価償却額
- (注) 従業者29人以下の事業所については、製造品在庫額、半製品および仕掛品在庫額を調査していないので、製造品出荷額の数値を生産額として算出している。

11. 産業分類の格付け

- (1) 事業所（工場）の産業分類の格付けは、日本標準産業分類を

適用し、その事業所の製造出荷を行う主たる製品により格付けしている。

従って、事業所によっては、経済の変動により多角的算出目製造選択を迫られる近年でもあり、調査年次により、産業格付けに若干の変動がある。

(2) 日本標準産業分類の全面改定に伴い、工業統計調査においても昭和60年調査から新分類を適用することになった。なお比較のため本書では昭和59年の数値を一部、新分類に組み替えて掲載している。

産業中分類の新旧分類対応表は、次のとおりである。

産業中分類新旧対応表

新 分 類		旧 分 類	
番号	名 称	番号	名 称
12	食 料 品 製 造 業	19 } 18 }	食 料 品 製 造 業
13	飲 料 ・ 飼 料 ・ た ば こ 製 造 業		
14	織 維 工 業	20	織 維 工 業
15	衣 服 ・ そ の 他 の 織 維 製 品 製 造 業	21	衣 服 ・ そ の 他 の 織 維 製 品 製 造 業
16	木 材 ・ 木 製 品 製 造 業 (家 具 を 除 く)	22	木 材 ・ 木 製 品 製 造 業 (家 具 を 除 く)
17	家 具 ・ 装 備 品 製 造 業	23	家 具 ・ 装 備 品 製 造 業
18	パ ル プ ・ 紙 ・ 紙 加 工 品 製 造 業	24	パ ル プ ・ 紙 ・ 紙 加 工 品 製 造 業
19	出 版 ・ 印 刷 ・ 同 関 連 産 業	25	出 版 ・ 印 刷 ・ 同 関 連 産 業
20	化 学 工 業	26	化 学 工 業
21	石 油 製 品 ・ 石 炭 製 品 製 造 業	27	石 油 製 品 ・ 石 炭 製 品 製 造 業
22	プ ラ ス チ ッ ク 製 品 製 造 業		
23	ゴ ム 製 品 製 造 業	28	ゴ ム 製 品 製 造 業
24	な め し 革 ・ 同 製 品 ・ 毛 皮 製 造 業	29	な め し 革 ・ 同 製 品 ・ 毛 皮 製 造 業
25	窯 業 ・ 土 石 製 品 製 造 業	30	窯 業 ・ 土 石 製 品 製 造 業
26	鉄 鋼 業	31	鉄 鋼 業
27	非 鉄 金 属 製 造 業	32	非 鉄 金 属 製 造 業
28	金 属 製 品 製 造 業	33	金 属 製 品 製 造 業
29	一 般 機 械 器 具 製 造 業	34	一 般 機 械 器 具 製 造 業
30	電 気 機 械 器 具 製 造 業	35	電 気 機 械 器 具 製 造 業
31	輸 送 用 機 械 器 具 製 造 業	36	輸 送 用 機 械 器 具 製 造 業
32	精 密 機 械 器 具 製 造 業	37	精 密 機 械 器 具 製 造 業
33	武 器 製 造 業	38	武 器 製 造 業
34	そ の 他 の 製 造 業	39	そ の 他 の 製 造 業
		(396)	プ ラ ス チ ッ ク 製 品 製 造 業

Ⅱ 利用上の注意

1. 本報告書は、県の集計結果を参考にしたもので、後日、通商産業省が公表する確定数とは相違することがある。
2. 調査期日現在において、操業準備中および操業開始後未出荷のもの、ならびに休業中の工場は除いている。
3. 産業分類は、日本標準産業分類に基づき区分した。
4. 統計表の記号は次のとおりです。
 - 該当なし
 - 不明
 - △ 負数
 - X 事業所が1または2の場合、秘密保持の関係上、数値を秘匿したもの。
5. 構成比等は、端数を四捨五入しているため、合計において100%にならない場合がある。
6. 「集計結果」ならびに「統計表」中の産業名(中分類)は、つぎのとおり省略してある。

中 分 類	産 業 分 類
12 食 料 品	食料品製造業
13 飲 料 ・ 飼 料	飲料・飼料・たばこ製造業
14 織 維	繊維工業(衣服、その他繊維製品を除く)
15 衣 服	衣服・その他繊維製品製造業
16 木 材 ・ 木 製 品	木材、木製品製造業(家具を除く)
17 家 具	家具・装備品製造業
18 パ ル プ ・ 紙	パルプ・紙・紙加工品製造業
19 出 版 ・ 印 刷	出版・印刷・同関連産業
20 化 学	化学工業
21 石 油 ・ 石 炭	石油製品、石炭製品製造業
22 プ ラ ス チ ッ ク	プラスチック製品製造業
23 ゴ ム 製 品	ゴム製品製造業
24 な め し 革	なめし革、同製品、毛皮製造業
25 窯 業 ・ 土 石	窯業・土石製品製造業
26 鉄 鋼	鉄鋼業
27 非 鉄 金 属	非鉄金属製造業
28 金 属 製 品	金属製品製造業
29 一 般 機 械	一般機械器具製造業
30 電 気 機 械	電気機械器具製造業
31 輸 送 機 械	輸送用機械器具製造業
32 精 密 機 械	精密機械器具製造業
33 武 器	武器製造業
34 そ の 他	その他の製造業

Ⅲ 集計結果

1. 工業の概要

昭和60年は、原油価格の下落で始まり、2月よりの円高基調に加えて、9月下旬に行われた5ヶ国蔵相会議以降、円が急騰し、我が国の経済に大きな変化が生じた1年だった。

こうした状況の中で行われた本市の製造業の実態を明らかにする昭和60年工業統計調査の結果をみると、事業所数は2,811事業所、従業者数は57,040人で、前年に比べそれぞれ△2.9%、△1.6%と減少している。

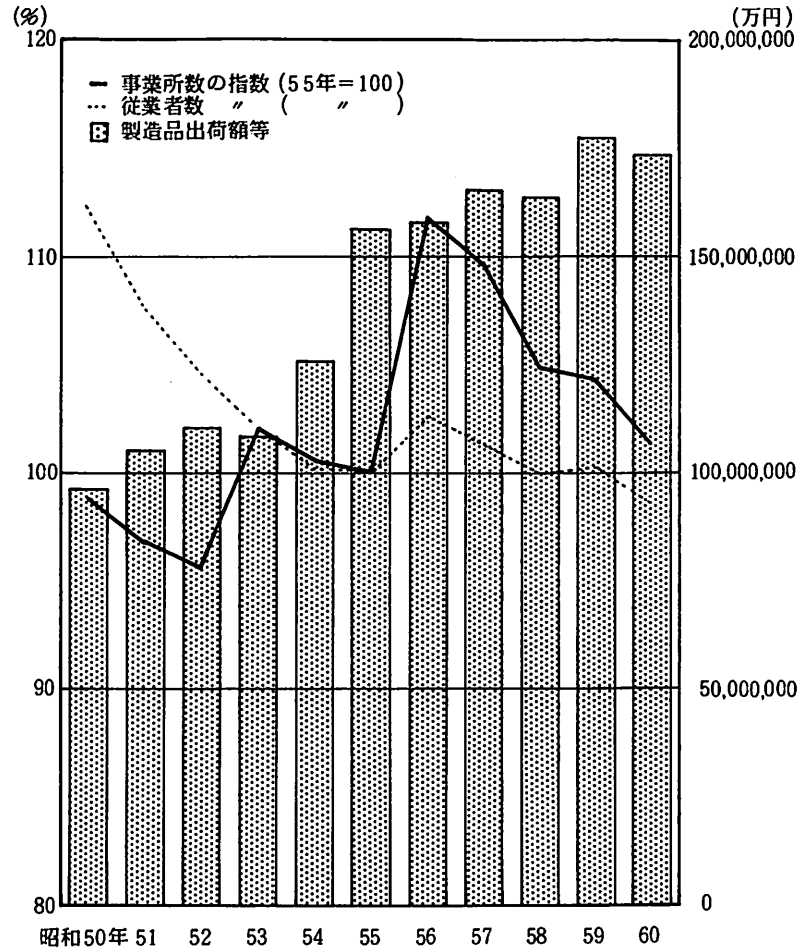
また、製造品出荷額等においても卸売物価指数が前年12月と比べて△4.2%も減少した影響もあるが、1兆7,338億541万円で△2.1%減少し、昭和60年の経済動向を反映し、製造業にとっては厳しい結果となった。

第1表 年次別工業の推移

年	事業所数		従業者数		製造品出荷額等	
	実数	指数	実数(人)	指数	実数(万円)	指数
50	2,740	98.8	64,939	112.2	96,420,055	61.7
51	2,684	96.8	62,252	107.6	105,685,820	67.6
52	2,653	95.6	60,509	104.6	110,795,188	70.9
53	2,833	102.1	59,117	102.1	108,684,813	69.5
54	2,791	100.6	57,999	100.2	126,045,318	80.6
55	2,774	100.0	57,873	100.0	156,355,173	100.0
56	3,099	111.7	59,388	102.6	157,921,981	101.0
57	3,041	109.6	58,629	101.3	165,282,818	105.7
58	2,908	104.8	57,825	99.9	163,760,533	104.7
59	2,894	104.3	57,994	100.2	177,014,388	113.2
60	2,811	101.3	57,040	98.6	173,380,541	110.9

注) 56・57・59年の製造品出荷額等には従業者3人以下の事業所(特定業種を除く。)を含まない。

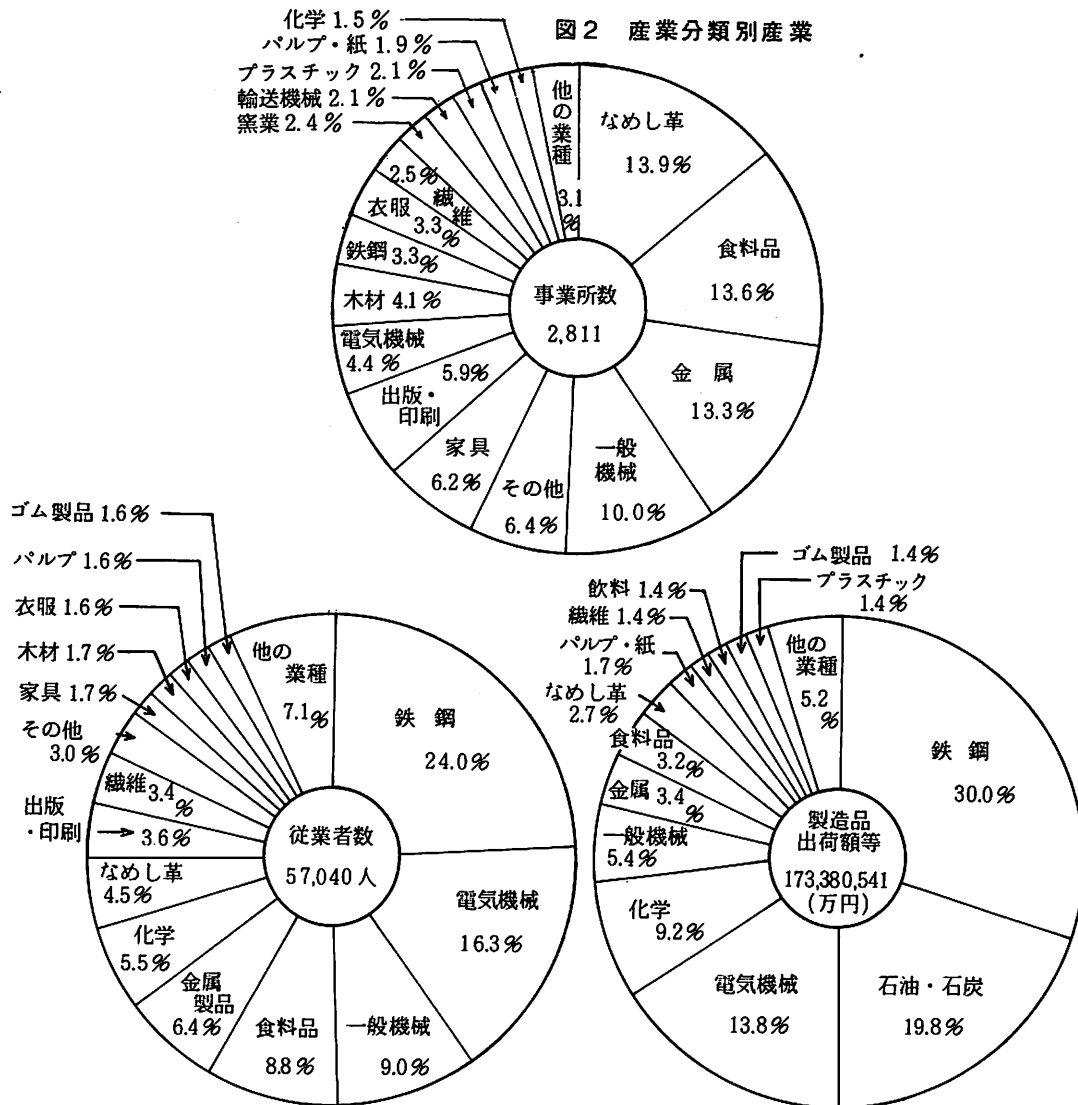
図1 工業指数の推移



第2表 産業別事業所数、従業者数、製造品出荷額等

産業別	事業所数	従業者数 (人)	製造品出荷額等 (万円)
総数	2,811	57,040	173,380,541
12 食料品	382	5,043	5,549,351
13 飲料・飼料	25	461	2,407,405
14 繊維	69	1,925	2,440,673
15 衣服	92	941	471,807
16 木材・木製品	116	992	1,157,667
17 家具	174	993	1,063,771
18 パルプ・紙	54	934	3,006,701
19 出版・印刷	166	2,060	2,369,548
20 化学	42	3,155	15,876,236
21 石油・石炭	10	619	34,276,919
22 プラスチック	59	853	1,741,176
23 ゴム製品	16	907	2,387,853
24 なめし革	392	2,539	4,717,255
25 窯業・土石	67	835	1,427,701
26 鉄	92	13,706	51,953,102
27 鉄 金属	26	448	855,127
28 非鉄金属	375	3,645	5,915,352
29 一般機械	282	5,162	9,324,255
30 電気機械	125	9,316	23,914,591
31 輸送機械	59	736	784,981
32 精密機械	7	54	43,347
33 武器	-	-	-
34 その他	181	1,716	1,695,723

図2 産業分類別産業



2. 事業所数

従業者4人以上の事業所数は、1,832で前年に比べて22事業所増加した。

これを業種別にみると、金属製品が256(14.0%)、食料品が241(13.2%)、なめし革が210(11.5%)といった順になっている。

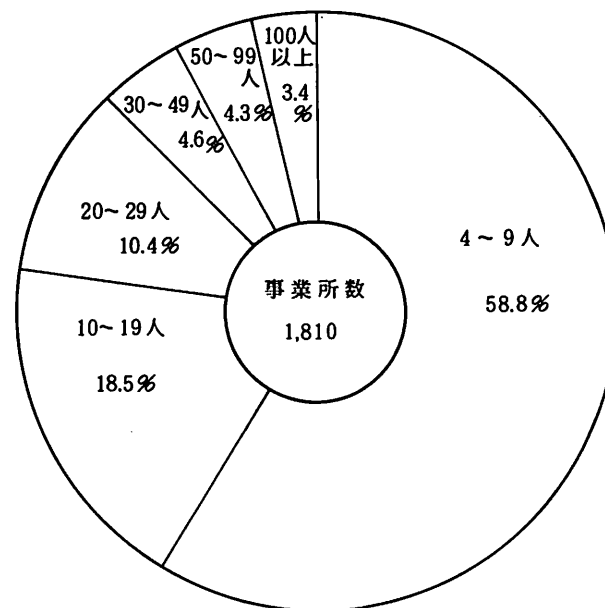
また、従業者の規模別にみると、4～9人が1,077事業所と最も多く、前年と比べて34事業所(3.3%)も伸びており、全体の58.8%を占めている。

一方、10～19人の事業所をみると、339事業所となっており、前年と比べて27事業所(△7.4%)も減少している。

第3表 従業者規模別事業所数 (従業者4人以上)

区 分	昭 和 6 0 年				昭和59年
	総数	会社	組合・その 他の法人	個人	総数
総 数	1,832	1,093	13	726	1,810
4～9	1,077	419	7	651	1,043
10～19	339	278	3	58	366
20～29	190	174	1	15	175
30～49	85	83	—	2	87
50～99	79	78	1	—	79
100～199	37	36	1	—	34
200～299	5	5	—	—	6
300～499	7	7	—	—	7
500～999	7	7	—	—	7
1,000人以上	6	6	—	—	6

図3. 規模別事業所数構成比
(従業者4人以上)

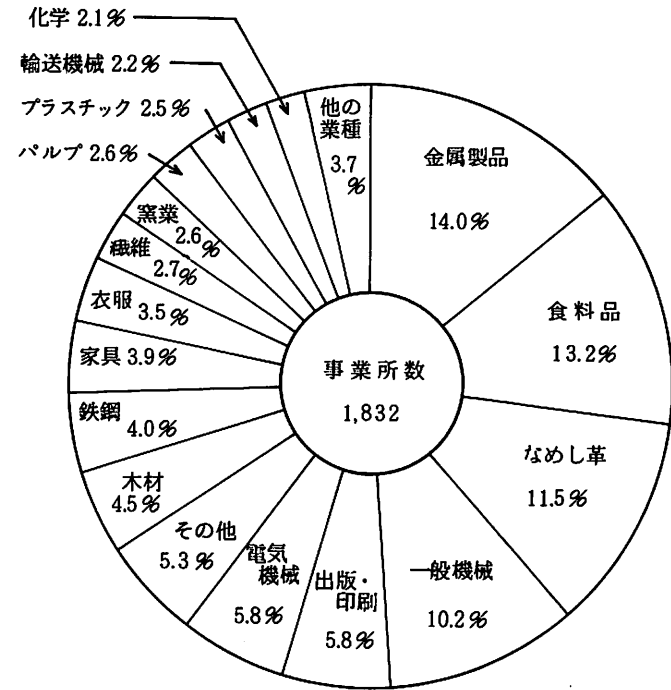


第4表 産業別事業所数 (従業者4人以上)

区分	昭和60年				昭和59年
	総数	会社	組合・その他 の法人	個人	総数
総数	1,832	1,093	13	726	1,810
12 食料品	241	122	4	115	(1) 264
13 飲料・飼料	23	16	1	6	...
14 繊維	50	28	-	22	49
15 衣服	64	33	-	31	59
16 木材・木製品	82	64	-	18	73
17 家具	71	34	-	37	79
18 パルプ・紙	47	32	-	15	48
19 出版・印刷	107	73	1	33	104
20 化学	38	31	-	7	41
21 石油・石炭	8	8	-	-	7
22 プラスチック	45	28	-	17	...
23 ゴム製品	11	9	-	2	15
24 なめし革	210	21	3	186	217
25 窯業・土石	48	38	1	9	46
26 鉄鋼	74	63	-	11	74
27 非金属製品	20	12	-	8	15
28 金属製品	256	166	1	89	246
29 一般機械	187	136	-	51	178
30 電気機械	107	86	-	21	115
31 輸送機械	41	25	-	16	37
32 精密機械	5	3	-	2	7
33 武器	-	-	-	-	-
34 その他	97	65	2	30	(2) 136

注) (1)は、飲料・飼料を含む。
(2)は、プラスチックを含む。

図4 産業別事業所数構成比 (従業者4人以上)



第5表 産業別事業所数国内・県内占有率（従業者4人以上）

区 分	姫 路 市	全 国	占 有 率 (%)	兵 庫 県	占 有 率 (%)
総 数	1,832	438,494	0.42	18,808	9.74
12 食 料 品	241	46,292	0.52	2,444	9.86
13 飲 料・飼 料	23	6,055	0.38	255	9.02
14 織 維	50	35,410	0.14	1,296	3.86
15 衣 服	64	30,760	0.21	977	6.55
16 木 材・木 製品	82	22,762	0.36	763	10.75
17 家 具	71	17,376	0.41	471	15.07
18 パ ル プ・紙	47	11,898	0.40	427	11.01
19 出 版・印 刷	107	29,543	0.36	745	14.36
20 化 学	38	5,350	0.71	317	19.51
21 石 油・石 炭	8	1,010	0.79	41	8.75
22 プ ラ ス チ ッ ク	45	18,128	0.25	514	0.80
23 ゴ ム 製 品	11	5,699	0.19	1,377	21.60
24 な め し 革	210	5,650	3.72	972	6.88
25 窯 業・土 石	48	21,191	0.23	698	21.14
26 鉄 鋼	74	6,852	1.08	350	11.17
27 非 鉄 金 属	20	4,377	0.46	179	10.87
28 金 属 製 品	256	50,312	0.51	2,356	9.38
29 一 般 機 械	187	43,850	0.43	1,993	9.60
30 電 気 機 械	107	34,193	0.31	1,115	6.13
31 輸 送 機 械	41	15,518	0.26	669	5.62
32 精 密 機 械	5	7,906	0.06	89	—
33 武 器 他	—	26	—	—	—
34 そ の 他	97	18,336	0.53	760	12.76

3. 従業者数

従業者4人以上の事業所の従業者数は、54,921人で前年に比べて725人(△1.3%)減少した。

これを産業別にみると、電気機械が9,279人で前年より682人(△6.8%)、鉄鋼が13,665人で前年より415人(△2.9%)と減少し、この2業種で全体の減少数を上回っている。

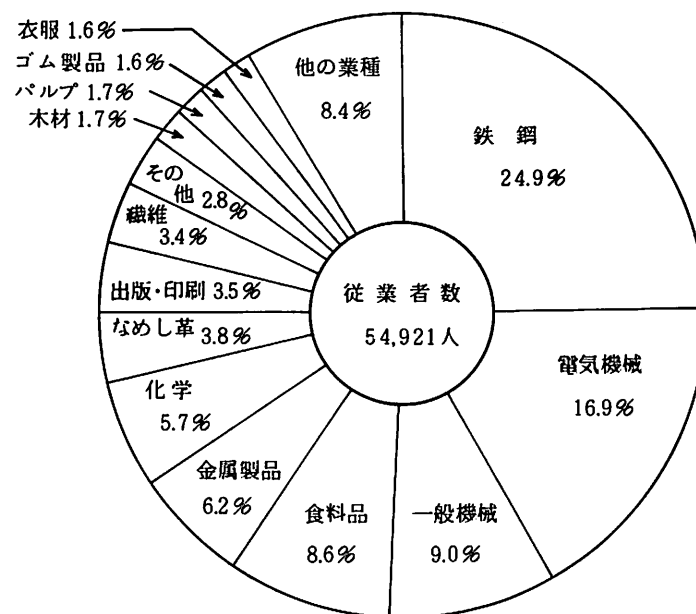
また、従業者規模別にみると、「300人以上」の大規模事業所が44.3%、「30～299人」の中規模事業所が27.0%、「30人以下」の小規模事業所が28.7%となっている。

第6表 産業別従業者数(従業者4人以上) (単位:人)

区 分	昭 和 6 0 年			昭 和 5 9 年
	総 数	常用労働者	業主・家族従業者	総 数
総 数	54,921	53,614	1,307	55,646
12 食 料 品	4,718	4,458	260	(1) 5,019
13 飲 料・飼 料	456	446	10	...
14 織 維	1,883	1,848	35	1,922
15 衣 服	880	832	48	985
16 木 材・木 産 品	931	902	29	831
17 家 具	794	734	60	836
18 パ ル プ・紙	920	896	24	870
19 出 版・印 刷	1,928	1,869	59	1,772
20 化 学	3,147	3,134	13	3,228
21 石 油・石 炭	613	613	-	660
22 プ ラ ス チ ッ ク	822	792	30	...
23 ゴ ム 製 品	894	892	2	923
24 な め し 革	2,114	1,745	369	2,114
25 窯 業・土 産 品	796	782	14	777
26 鉄	13,665	13,651	14	14,080
27 非 鉄 金 属 製 品	435	423	12	324
28 金 属 製 品	3,389	3,247	142	3,398
29 一 般 機 械	4,966	4,891	75	4,829
30 電 気 機 械	9,279	9,243	36	9,961
31 輸 送 機 械	699	670	29	545
32 精 密 機 械	49	46	3	84
33 武 器	-	-	-	-
34 そ の 他	1,543	1,500	43	(2) 2,488

注) (1)は、飲料・飼料を含む。
(2)は、プラスチックを含む。

図5 産業別従業者数構成比
(従業者4人以上)



第7表 事業所形態別従業者数

(従業者4人以上)(単位:人)

区分	総数	常用労働者	業主・ 家族従業者
総数	54,921	53,614	1,307
会社	49,779	49,779	—
組合・その他法人	308	308	—
個人	4,834	3,527	1,307

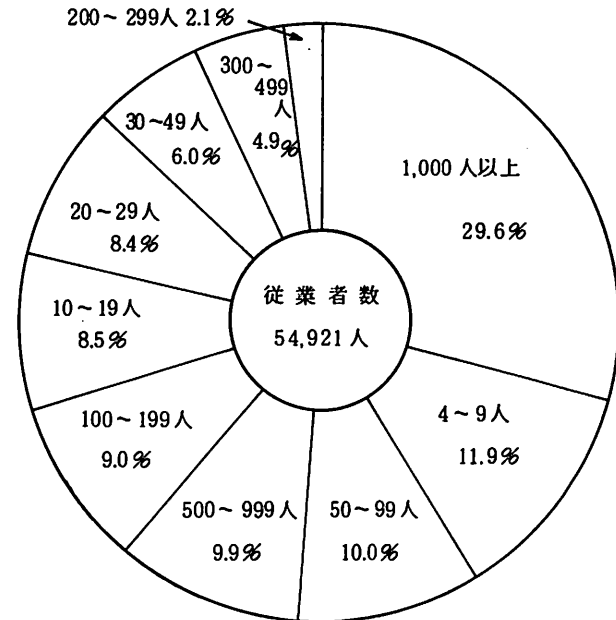
第8表 従業者規模別従業者数

(従業者4人以上)(単位:人)

区分	総数	常用労働者	業主・ 家族従業者
総数	54,921	53,614	1,307
4～9	6,516	5,326	1,190
10～19	4,644	4,553	91
20～29	4,606	4,582	24
30～49	3,268	3,266	2
50～99	5,483	5,483	—
100～199	4,916	4,916	—
200～299	1,160	1,160	—
300～499	2,671	2,671	—
500～999	5,422	5,422	—
1,000人以上	16,235	16,235	—

図6 規模別従業者数構成比

(従業者4人以上)



第9表 産業別従業者数国内・県内占有率（従業者4人以上）

区 分	姫 路 市	全 国	占 有 率 (%)	兵 庫 県	占 有 率 (%)
総 数	54,921	10,885,889	0.50	502,062	10.94
12 食 料 品	4,718	1,016,506	0.46	53,130	8.88
13 飲 料・飼 料	456	139,401	0.33	10,106	4.51
14 織 維	1,883	609,094	0.31	22,619	8.32
15 衣 服	880	540,015	0.16	13,291	6.62
16 木 材・木 製 品	931	276,266	0.34	7,601	12.25
17 家 具	794	221,692	0.36	4,963	16.00
18 パ ル プ・紙	920	275,292	0.33	11,145	8.25
19 出 版・印 刷	1,928	515,178	0.37	11,889	16.22
20 化 学	3,147	394,671	0.80	21,955	14.33
21 石 油・石 炭	613	37,697	1.63	2,216	27.66
22 プ ラ ス チ ッ ク	822	381,655	0.22	12,336	6.66
23 ゴ ム 製 品	894	165,998	0.54	24,124	3.71
24 な め し 革	2,114	76,507	2.76	10,874	19.44
25 窯 業・土 石	796	465,483	0.17	16,457	4.84
26 鉄 鋼	13,665	387,866	3.52	50,659	26.97
27 非 鉄 金 属 品	435	163,392	0.27	6,968	6.24
28 金 属 製 品	3,389	786,507	0.43	38,875	8.72
29 一 般 機 械	4,966	1,123,166	0.44	65,418	7.59
30 電 気 機 械	9,279	1,825,827	0.51	70,149	13.23
31 輸 送 機 械	699	961,520	0.07	32,418	2.16
32 精 密 機 械	49	261,825	0.02	4,187	1.17
33 武 器	—	2,385	—	—	—
34 そ の 他	1,543	257,946	0.60	10,682	14.44

4. 製造品出荷額等

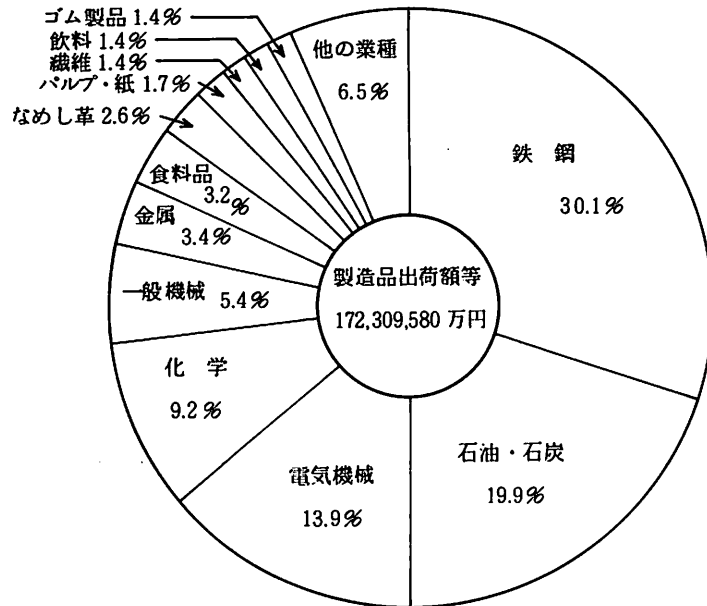
従業者4人以上の事業所の製造品出荷額等は、1兆7,230億9,580万円の前年より432億8,360万円(△2.5%)減少した。

これを産業別にみると、前年と比べて増加したのは、パルプ・紙が22.6%、非鉄金属が18.7%、ゴム製品が14.9%など11業種であり、逆に減少したのは、衣服△12.9%、精密機械△9.7%などがある。

また、鉄鋼が5,193億7,447万円、石油・石炭が3,424億4,702万円となっており、この2業種で50%を占めている。

従業者規模別に製造品出荷額等を見ると従業者「300人以上」の大規模事業所が70%近くも占め、「30～299人」の中規模事業所が18.9%、「30人以下」の小規模事業所が11.9%となっている。

図7 産業別製造品出荷額等構成比(従業者4人以上)



第10表 産業別製造品出荷額等(従業者4人以上)(単位:万円)

区分	昭和60年	昭和59年	対前年伸び率 (4人以上)
総数	172,309,580	176,637,940	△ 2.45
12 食料品	5,428,025	(1) 7,899,036	△ 0.90
13 飲料・飼料	2,400,209
14 繊維	2,422,331	2,630,963	△ 7.93
15 衣服	440,764	505,916	△ 12.88
16 木材・木製品	1,135,256	1,078,734	5.24
17 家具	975,659	981,143	△ 0.56
18 パルプ・紙	3,000,801	2,447,714	22.60
19 出版・印刷	2,317,346	2,123,630	9.12
20 化学	15,872,796	15,123,167	4.96
21 石油・石炭	34,244,702	37,139,957	△ 7.80
22 プラスチック	1,721,857
23 ゴム製品	2,379,885	2,071,194	14.90
24 なめし革	4,448,794	4,153,355	7.11
25 窯業・土石	1,408,049	1,385,755	1.61
26 鉄	51,937,447	55,725,289	△ 6.80
27 非鉄金属	833,952	702,739	18.67
28 金属製品	5,779,335	5,852,899	△ 1.26
29 一般機械	9,229,206	8,952,843	3.09
30 電気機械	23,897,184	23,753,266	0.61
31 輸送機械	768,681	690,986	11.24
32 精密機械	41,927	46,436	△ 9.71
33 武器	-	-	-
34 その他	1,625,374	(2) 3,372,918	△ 0.76

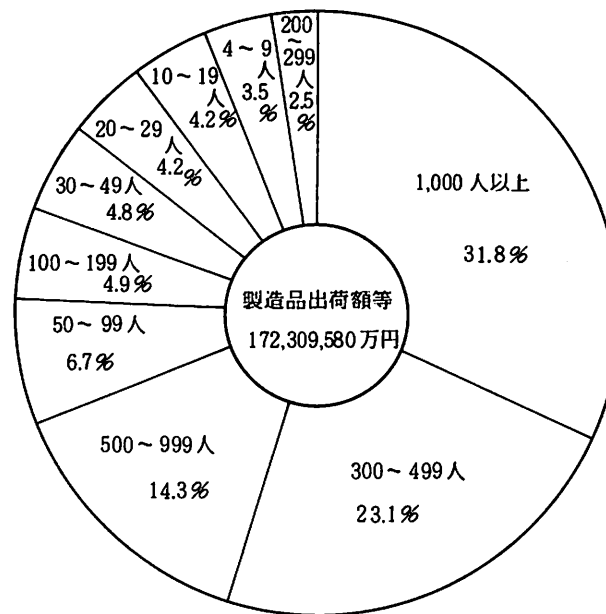
注) (1)は、飲料・飼料を含む。
(2)は、プラスチックを含む。

第11表 従業者規模別製造品出荷額等

(従業員4人以上)(単位:万円)

区分	製造品出荷額等	加工賃収入額	修 理 料	製造品出荷額
総 数	172,309,580	4,771,040	66,623	167,471,917
4～9	5,956,256	1,026,438	32,479	4,897,339
10～19	7,254,775	657,785	10,974	6,586,016
20～29	7,269,016	1,062,182	1,217	6,205,617
30～49	8,220,869	341,593	20,173	7,859,103
50～99	11,558,633	433,405	1,780	11,123,448
100～199	8,463,427	1,027,602	—	7,435,825
200～299	4,333,079	—	—	4,333,079
300～499	39,798,995	—	—	39,798,995
500～999	24,710,882	68,231	—	24,642,651
1,000人以上	54,743,648	153,804	—	54,589,844

図8 規模別製造品出荷額等



第12表 産業別製造品出荷額等国内・県内占有率 (従業員4人以上)

(百万円)

区 分	姫 路 市	全 国	占 有 率 (%)	兵 庫 県	占 有 率 (%)
	1,723,096	264,992,499	0.65	13,022,556	13.23
12 食 料 品	54,280	20,538,282	0.26	1,372,446	3.95
13 飲 料・飼 料	24,002	8,509,238	0.28	695,228	3.45
14 織 維	24,223	8,086,962	0.30	295,436	8.20
15 衣 服	4,408	3,654,360	0.12	91,917	4.80
16 木 材・木 製 品	11,353	4,003,772	0.28	91,585	12.40
17 家 具	9,757	2,843,004	0.34	58,697	16.62
18 バ ル プ・紙	30,008	7,379,425	0.41	325,968	9.21
19 出 版・印 刷	23,173	8,917,527	0.26	178,826	12.96
20 化 学	158,728	20,481,990	0.77	1,027,463	15.45
21 石 油・石 炭	342,447	12,947,907	2.64	510,095	67.13
22 プ ラ ス チ ッ ク	17,219	8,030,354	0.21	309,030	5.57
23 ゴ ム 製 品	23,799	3,031,233	0.79	378,090	6.29
24 な め し 革	44,488	1,036,717	4.29	184,291	24.14
25 窯 業・土 石	14,080	8,772,354	0.16	413,785	3.40
26 鉄 鍋	519,374	17,722,386	2.93	1,963,165	26.46
27 非 鉄 金 属	8,340	6,383,626	0.13	227,529	3.67
28 金 属 製 品	57,793	13,092,038	0.44	653,366	8.85
29 一 般 機 械	92,292	24,159,137	0.38	1,662,547	5.55
30 電 気 機 械	238,972	40,876,754	0.58	1,608,369	14.86
31 輸 送 機 械	7,687	36,167,312	0.02	714,937	1.08
32 精 密 機 械	419	4,383,804	0.01	75,736	0.55
33 武 器 他	—	34,797	—	—	—
34 そ の 他	16,254	3,939,521	0.41	184,052	8.83

5. 生産額

従業者30人以上の事業所の生産額は、1兆5,259億1,788万円となり、前年に比べ2.9%減少している。

これを1事業所あたりでみると、67億5,185万円となり、従業者1人あたりでは、3,897万円となった。

第13表 従業者規模別生産額
(従業者30人以上)

区分	事業所数	従業者数	生産額
総数	226	39,155人	152,591,788万円
30～49	85	3,268	8,266,970
50～99	79	5,483	11,603,292
100～199	37	4,916	8,547,246
200～299	5	1,160	4,325,422
300～499	7	2,671	40,579,136
500～999	7	5,422	24,602,093
1,000人以上	6	16,235	54,667,629

第14表 産業別生産額 (従業者30人以上)

区分	事業所数	従業者数	生産額
総数	226	39,155人	152,591,788万円
12 食料品	28	2,662	3,421,314
13 飲料・飼料	5	282	2,086,974
14 繊維	10	1,499	2,078,298
15 衣服	3	312	176,956
16 木材・木製品	3	127	158,615
17 家具	5	344	642,389
18 パルプ・紙	4	430	2,360,209
19 出版・印刷	15	1,067	1,619,306
20 化学	15	2,841	15,257,689
21 石油・石炭	2	548	34,627,655
22 プラスチック	7	472	1,224,321
23 ゴム製品	5	815	2,334,555
24 なめし革	7	594	1,520,388
25 窯業・土石	6	336	630,685
26 鉄鋼	14	12,911	49,866,815
27 非鉄金属	2	251	550,343
28 金属製品	19	1,087	2,707,050
29 一般機械	26	3,340	7,364,324
30 電気機械	34	8,222	22,909,871
31 輸送機械	3	269	222,301
32 精密機械	—	—	—
33 武器	—	—	—
34 その他	13	746	831,730

6. 付加価値額

従業者4人以上の事業所の付加価値額（生産過程で付加された価値額）は、5,024億6,429万円で、前年に比べ49億4,340万円（△1.0%）減少した。

1人あたりの付加価値額を従業者規模別でみると、「300～499人」の1,706万円がトップで、次いで「500～999人」の1,644万円となった。

第15表 従業者規模別付加価値額

（従業者4人以上）（単位：万円）

区分	昭和60年	昭和59年
総数	50,246,429	50,740,769
4～9	2,721,242	2,498,385
10～19	3,030,179	3,053,413
20～29	2,923,460	2,733,447
30～49	3,510,031	3,625,880
50～99	3,611,956	3,457,060
100～199	3,577,247	3,238,086
200～299	1,283,440	1,242,844
300～499	4,556,601	5,227,085
500～999	8,912,863	7,758,030
1,000人以上	16,119,410	17,906,539

第16表 産業別付加価値額

（従業者4人以上）（単位：万円）

区分	昭和60年	昭和59年
総数	50,246,429	50,740,769
12 食料品	2,293,569	(1) 2,931,237
13 飲料・飼料	760,088	...
14 繊維	730,498	821,947
15 衣服	230,273	216,883
16 木材・木製品	532,672	553,760
17 家具	603,682	566,816
18 パルプ・紙	936,201	662,838
19 出版・印刷	1,140,463	1,076,223
20 化学	5,826,450	5,221,865
21 石油・石炭	3,383,152	3,573,893
22 プラスチック	641,302	...
23 ゴム製品	1,865,638	705,986
24 なめし革	1,223,564	967,908
25 窯業・土石	701,708	678,377
26 鉄	14,361,990	16,189,154
27 非鉄金属	397,016	349,907
28 金属製品	2,432,544	2,599,076
29 一般機械	3,684,086	3,684,243
30 電気機械	7,447,944	8,315,109
31 輸送機械	313,899	264,202
32 精密機械	26,625	29,556
33 武器	—	—
34 その他	713,065	(2) 1,331,789

注) (1)は、飲料・飼料を含む。
(2)は、プラスチックを含む。

7. 在庫額

従業者30人以上の事業所の在庫額は、2,272億9,884万円となり、前年と比べて6,004万円(0.03%)減少した。

在庫額を産業別にみると、鉄鋼が45.9%を占め、次いで石油・石炭が18.6%、化学が11.9%となっている。

第17表 従業者規模別在庫額
(従業者30人以上)(単位:万円)

区 分	合 計	製 造 品	原材料及び 燃 料	半製品及び 仕 掛 品
総 数	22,729,884	7,194,422	8,412,031	7,123,431
30～49	715,840	257,066	348,064	110,710
50～99	1,222,170	475,527	500,127	246,516
100～199	816,144	341,873	169,113	305,158
200～299	503,953	120,822	274,533	108,598
300～499	5,280,671	1,554,031	2,174,113	1,552,527
500～999	3,594,929	1,562,482	1,098,041	934,406
1,000人以上	10,596,177	2,882,621	3,848,040	3,865,516

第18表 産業別在庫額(従業者30人以上) (単位:万円)

区 分	合 計	製 造 品	原 材 料 及 び 燃 料	半製品及び 仕 掛 品
総 数	22,729,884	7,194,422	8,412,031	7,123,431
12 食 料 品	285,184	69,094	204,224	11,866
13 飲 料・飼 料	120,076	60,210	56,669	3,197
14 織 維	403,543	170,839	177,036	55,668
15 衣 服	17,393	3,350	5,625	8,418
16 木材・木製品	42,640	36,298	4,477	1,865
17 家 具	87,358	56,744	20,409	10,205
18 パルプ・紙	155,555	85,954	66,128	3,473
19 出版・印刷	119,518	39,858	30,856	48,804
20 化 学	2,709,491	1,123,640	939,913	645,938
21 石油・石炭	4,216,934	1,170,476	1,802,744	1,243,714
22 プラスチック	98,084	75,218	16,404	6,462
23 ゴム製品	141,401	26,114	62,557	52,730
24 なめし革	298,958	43,485	135,122	120,351
25 窯業・土石	33,571	22,247	8,447	2,877
26 鉄 鋼	10,440,105	2,907,139	4,271,283	3,261,683
27 非鉄金属	62,344	14,558	8,133	39,653
28 金属製品	324,826	98,679	155,876	70,271
29 一般機械	1,424,256	597,780	157,824	668,652
30 電気機械	1,614,286	524,838	246,012	843,436
31 輸送機械	11,088	4,021	2,078	4,989
32 精密機械	—	—	—	—
33 武器	—	—	—	—
34 その他	123,273	63,880	40,214	19,179

8. 工業用地及び建築面積

従業者30人以上の事業所の建築面積は、全体で2,751,937㎡
で1事業所あたりでは、12,177㎡となった。

前年と比べて敷地面積は△0.2%減、建築面積は0.5%増、延
建築面積は、1.4%増となった。

第19表 従業者規模別敷地面積、建築面積、延建築面積
(従業者30人以上)(面積単位:㎡)

区 分	事業所数	敷地面積	建築面積	延建築面積
総 数	226	15,016,361	2,751,937	3,395,448
30～49	85	482,491	182,828	243,541
50～99	79	736,556	259,436	327,005
100～199	37	1,235,370	169,519	213,581
200～299	5	228,508	85,964	113,035
300～499	7	1,735,823	212,546	250,347
500～999	7	2,012,253	424,357	475,440
1,000人以上	6	8,585,360	1,417,287	1,772,499

第20表 産業別敷地面積、建築面積、延建築面積
(従業者30人以上)(面積単位:㎡)

区 分	事業所数	敷地面積	建築面積	延建築面積
総 数	226	15,016,361	2,751,937	3,395,448
12 食 料 品	28	187,264	57,337	82,833
13 飲 料・飼 料	5	54,890	22,543	29,127
14 織 維	10	273,023	138,271	168,977
15 衣 服	3	9,594	3,298	5,837
16 木材・木製品	3	25,768	14,293	14,644
17 家 具	5	46,803	21,871	26,872
18 パルプ・紙	4	94,956	30,322	51,199
19 出版・印刷	15	38,593	18,634	26,957
20 化 学	15	2,554,021	255,425	361,732
21 石油・石炭	2	1,270,734	41,835	51,735
22 プラスチック	7	83,902	34,330	37,247
23 ゴム製品	5	51,152	27,112	29,408
24 なめし革	7	96,337	56,139	58,292
25 窯業・土石	6	103,019	17,814	21,886
26 鉄 鋼	14	8,436,526	1,418,776	1,655,519
27 非鉄金属	2	24,424	10,790	12,068
28 金属製品	19	273,310	87,930	102,985
29 一般機械	26	668,513	194,205	239,681
30 電気機械	34	636,782	261,458	366,904
31 輸 送 機 械	3	3,742	2,747	5,096
32 精 密 機 械	—	—	—	—
33 武 器	—	—	—	—
34 そ の 他	13	83,008	36,807	46,449

9. 工業用水

第21表 用途別工業用水量

(従業者30人以上)(単位: m³/日)

区 分		昭和60年	昭和59年
総使用量		3,785,364	3,759,007
淡水	合計	2,886,892	2,987,351
	ボイラー用水	22,255	21,228
	原料用水	612	363
	製品処理・洗浄用水	95,455	97,949
	冷却用水	2,631,379	2,818,837
	温調その他	22,380	23,543
海水	合計	898,472	771,656
	ボイラー用水	—	—
	原料用水	—	—
	製品処理・洗浄用水	—	—
	冷却用水	898,472	771,656
	温調その他	—	—

第22表 年次別工業用水量

(従業者30人以上)(単位: m³/日)

年次別	合計	淡水	海水
昭和56年	3,612,728	2,624,586	988,142
昭和57年	3,433,719	2,521,110	912,609
昭和58年	3,525,712	2,715,534	810,178
昭和59年	3,759,007	2,987,351	771,656
昭和60年	3,785,364	2,886,892	898,472

第23表 産業別工業用水量

(従業者30人以上)(単位: m³/日)

区 分	合計	淡水	海水
総 数	3,785,354	2,886,892	898,472
12 食 料 品	6,266	6,266	—
13 飲 料・飼 料	972	972	—
14 織 維	8,886	8,886	—
15 衣 服	31	31	—
16 木材・木製品	65	65	—
17 家 具	78	78	—
18 パルプ・紙	20,904	20,904	—
19 出版・印刷	331	331	—
20 化 学	681,516	665,571	15,945
21 石油・石炭	410,805	67,640	343,165
22 プラスチック	5,692	5,692	—
23 ゴム製品	1,805	1,805	—
24 なめし革	3,179	3,179	—
25 窯業・土石	1,982	1,982	—
26 鉄 鋼	2,571,612	2,047,250	524,362
27 非鉄金属	127	127	—
28 金属製品	31,596	16,596	15,000
29 一般機械	15,788	15,788	—
30 電気機械	23,064	23,064	—
31 輸 送 機 械	51	51	—
32 精密機械	—	—	—
33 武器	—	—	—
34 その他	614	614	—

統計表

第1表 産業別事業所数、従業者数、現金給与総額、原材料使用額等、製造品出荷額等、内国消費税および付加価値額

区 分	事業所数				従業者数(人)				現金給与 総 額 (万円)	原 材 料 使用総額 (万円)	製 造 品 出 荷 額 等				内 国 消費税 (万円)	付 加 価 値 額 (万円)	
	合 計	会 社	組合・ その他 法人	個 人	合計	常用労働者		個人事業主 家族従事者			合 計 (万円)	製 造 品 出 荷 額 (万円)	加工賃 収 入 (万円)	修 理 料 収 入 (万円)			
						男	女	男									女
総 数	2,811	1,160	15	1,636	57,040	38,606	15,573	1,738	1,123	21,417,238	113,516,818	173,380,541	168,242,204	5,067,610	70,727	3,527,064	50,750,374
12 食 料 品	382	135	5	242	5,043	1,812	2,718	255	258	1,020,067	3,069,618	5,549,351	5,451,160	97,991	200	1,900	2,357,067
13 飲 料・飼 料	25	17	1	7	461	317	133	7	4	156,398	1,556,319	2,407,405	2,395,903	11,502	-	51,817	762,354
14 織 維	69	28	-	41	1,925	826	1,027	38	34	503,278	1,680,849	2,440,673	2,283,666	157,007	-	-	738,878
15 衣 服	92	34	-	58	941	201	650	51	39	146,130	214,371	471,807	353,606	114,762	3,439	-	248,417
16 木 材・木 製 品	116	65	-	51	992	603	309	55	25	252,141	604,918	1,157,667	1,046,771	110,238	658	-	542,015
17 家 具	174	38	-	136	993	578	206	145	64	217,971	400,726	1,063,771	1,042,649	6,529	14,593	106	652,508
18 ハルブ・紙	54	33	-	21	934	558	342	22	12	265,608	1,868,383	3,006,701	2,864,857	141,844	-	-	938,566
19 出 版・印 刷	166	79	1	86	2,060	1,116	802	88	54	534,238	1,134,141	2,369,548	2,245,402	124,146	-	-	1,173,614
20 化 学	42	31	-	11	3,155	2,727	408	12	8	1,536,516	9,532,368	15,876,236	15,831,752	44,484	-	-	5,827,678
21 石 油・石 炭	10	10	-	-	619	537	82	-	-	327,491	27,734,207	34,276,919	34,276,919	-	-	3,461,269	3,394,435
22 プラスチック	59	31	-	28	853	465	341	28	19	226,349	1,055,893	1,741,176	1,705,657	35,519	-	-	649,640
23 ゴム製品	16	9	-	7	907	612	286	5	4	416,822	493,671	2,387,853	2,360,111	27,742	-	-	1,868,680
24 なめし革	392	24	4	364	2,539	899	916	409	315	447,212	3,444,463	4,717,255	4,461,089	256,166	-	-	1,287,377
25 窯業・土石	67	40	1	26	835	645	146	29	15	315,464	675,522	1,427,701	1,409,877	16,603	1,221	-	710,707
26 鉄 鋼	92	66	-	26	13,706	12,791	877	27	11	7,425,979	34,450,090	51,953,102	51,160,154	786,778	6,170	-	14,372,932
27 非鉄金属	26	13	-	13	448	327	100	14	7	133,415	436,862	855,127	783,947	71,180	-	-	402,707
28 金属製品	375	178	1	196	3,645	2,468	867	220	90	1,118,825	3,268,681	5,915,352	4,821,228	1,089,205	4,919	-	2,507,353
29 一般機械	282	142	-	140	5,162	3,987	965	142	68	1,768,545	5,168,803	9,324,255	8,415,058	888,165	21,032	-	3,752,372
30 電気機械	125	89	-	36	9,316	5,901	3,357	40	18	4,036,750	15,365,023	23,914,591	23,143,602	766,119	4,870	-	7,460,692
31 輸送機械	59	27	-	32	736	472	212	34	18	194,238	446,031	784,981	563,370	220,181	1,430	-	323,636
32 精密機械	7	3	-	4	54	35	13	4	2	15,082	15,469	43,347	31,625	1,972	9,750	-	27,740
33 武 器	-	-	-	-	-	-	-	-	-	-	-	-	-	-	-	-	-
34 そ の 他	181	68	2	111	1,716	729	816	113	58	358,719	900,410	1,695,723	1,593,801	99,477	2,445	11,972	751,006

第2表 産業別1事業所当りおよび従業者1人当りの統計

区 分	1 事 業 所 当 り					従 業 者 1 人 当 り		
	従業者数	現金給与総額	原材料使用額等	製造品出荷額等	付加価値額	現金給与総額	製造品出荷額等	付加価値額
総 数	20.3	7,619	40,383	61,679	18,054	375.5	3,039.6	889.7
12 食 料 品	13.2	2,670	8,036	14,527	6,170	202.3	1,100.4	467.4
13 飲 料 ・ 飼 料	18.4	6,256	62,253	96,296	30,494	339.3	5,222.1	1,653.7
14 織 維	27.9	7,294	24,360	35,372	10,708	261.4	1,267.9	383.8
15 被 服	10.2	1,588	2,330	5,128	2,700	155.3	501.4	264.0
16 木 材 ・ 木 製 品	8.6	2,174	5,215	9,980	4,673	254.2	1,167.0	546.4
17 家 具	5.7	1,253	2,303	6,114	3,750	219.5	1,071.3	657.1
18 パ ル プ ・ 紙	17.3	4,919	34,600	55,680	17,381	284.4	3,219.2	1,004.9
19 出 版 ・ 印 刷	12.4	3,218	6,832	14,274	7,070	259.3	1,150.3	569.7
20 化 学	75.1	36,584	226,961	378,006	138,754	487.0	5,032.1	1,847.1
21 石 油 ・ 石 炭	61.9	32,749	2,773,421	3,427,692	339,444	529.1	55,374.7	5,483.7
22 プ ラ ス チ ッ ク	14.5	3,836	17,896	29,511	11,011	265.4	2,041.2	761.6
23 コ ム 製 品	56.7	26,051	30,854	149,241	116,793	459.6	2,632.7	2,060.3
24 な め し 革	6.5	1,141	8,787	12,034	3,284	176.1	1,857.9	507.0
25 窯 業 ・ 土 石	12.5	4,708	10,082	21,309	10,608	377.8	1,709.8	851.1
26 鉄 鋼	149.0	80,717	374,458	564,708	156,228	541.8	3,790.5	1,048.7
27 非 鉄 金 属	17.2	5,131	16,802	32,890	15,489	297.8	1,908.8	898.9
28 金 属 製 品	9.7	2,984	8,716	15,774	6,686	306.9	1,622.9	687.9
29 一 般 機 械	18.3	6,271	18,329	33,065	13,306	342.6	1,806.3	726.9
30 電 気 機 械	74.5	32,294	122,920	191,317	59,686	343.3	2,567.0	800.8
31 輸 送 機 械	12.5	3,292	7,560	13,305	5,485	263.9	1,066.6	439.7
32 精 密 機 械	7.7	2,155	2,210	6,192	3,963	279.3	802.7	513.7
33 武 器	-	-	-	-	-	-	-	-
34 そ の 他	9.5	1,982	4,975	9,369	4,149	209.0	988.2	437.6

第3表 産業中分類別事業所数の推移

中分類	年次	45	46	47	48	49	50	51	52	53	54	55	56	57	58	59	60
総数		2,173	2,134	2,657	2,577	2,532	2,740	2,684	2,653	2,833	2,791	2,774	3,099	3,041	2,908	2,894	2,811
12 食料品		365	349	402	383	370	385	375	373	389	371	363	460	464	427	422	382
13 飲料・飼料		25
14 繊維		65	64	83	77	73	76	69	66	68	71	72	69	72	70	72	69
15 衣服		35	33	66	66	63	77	74	72	88	82	83	117	107	96	91	92
16 木材・木製品		142	132	161	145	142	141	136	140	138	136	140	138	134	122	120	116
17 家具		109	117	151	149	149	162	156	153	177	182	178	204	189	186	184	174
18 パルプ・紙		48	46	48	51	55	54	51	42	47	44	47	56	56	53	60	54
19 出版・印刷		89	88	128	121	114	143	138	146	155	157	159	180	180	168	164	166
20 化学		54	53	52	57	55	50	52	46	50	53	52	62	55	47	46	42
21 石油・石炭		5	6	7	8	7	6	7	6	8	9	8	11	11	10	10	10
22 プラスチック		59
23 ゴム製品		11	10	15	12	10	9	12	9	8	10	12	12	18	16	18	16
24 なめし革		335	335	399	392	370	413	409	412	443	437	426	425	409	411	403	392
25 窯業・土石		81	75	89	82	84	83	79	77	82	77	71	76	76	69	68	67
26 鉄鋼		72	63	62	61	65	76	72	105	118	125	89	138	133	105	103	92
27 非鉄金属		15	11	15	18	17	15	17	15	14	13	19	24	25	23	19	26
28 金属製品		246	252	348	317	315	372	362	353	345	337	359	376	363	371	379	375
29 一般機械		189	192	254	262	269	272	274	249	273	274	276	300	309	307	298	282
30 電気機械		80	80	92	92	96	111	107	108	114	112	115	137	128	124	130	125
31 輸送機械		52	56	52	62	57	59	62	56	68	62	70	66	56	54	59	59
32 精密機械		6	7	9	9	9	10	10	8	9	7	6	6	5	6	8	7
33 武器		-	-	-	-	-	-	-	-	-	-	-	-	-	-	-	-
34 その他		174	165	224	213	212	226	222	217	239	232	229	242	251	243	240	181

注) 45～59年の飲料・飼料及びプラスチックについては、それぞれ食料品、その他を含む。

第4表 産業中分類別従業者数の推移

(単位：人)

中分類	年次	45	46	47	48	49	50	51	52	53	54	55	56	57	58	59	60
総数		71,429	68,775	71,342	69,825	66,294	64,939	62,252	60,509	59,117	57,999	57,873	59,388	58,629	57,825	57,994	57,040
12 食料品		5,024	4,773	5,212	5,004	4,667	5,053	4,951	4,915	5,070	5,019	5,147	5,567	5,641	5,467	5,390	5,043
13 飲料・飼料		461
14 繊維		3,875	3,823	3,595	3,605	2,960	2,272	2,170	1,962	1,935	1,996	1,970	1,887	1,982	1,913	1,975	1,925
15 衣服		685	750	980	989	918	1,010	950	905	1,023	1,059	1,095	1,189	1,134	1,126	1,056	941
16 木材・木製品		1,677	1,630	1,787	1,631	1,512	1,433	1,394	1,258	1,206	1,189	1,164	1,044	974	955	919	992
17 家具		1,010	1,003	1,336	1,174	1,075	1,067	1,035	1,057	1,109	1,116	1,039	1,094	1,006	1,055	1,031	993
18 パルプ・紙		1,104	1,017	986	1,004	891	830	742	707	766	726	741	798	815	815	895	934
19 出版・印刷		1,576	1,543	1,776	1,670	1,559	1,548	1,572	1,656	1,599	1,689	1,744	1,880	1,908	1,822	1,896	2,060
20 化学		3,625	3,098	3,155	3,206	3,233	3,139	3,077	3,028	3,001	3,013	3,104	3,197	3,233	3,182	3,239	3,155
21 石油・石炭		597	617	796	756	693	670	808	798	838	830	804	871	774	724	667	619
22 プラスチック		853
23 ゴム製品		897	742	783	785	810	785	791	806	776	809	874	900	963	916	930	907
24 なめし革		2,965	3,018	3,187	3,043	2,839	3,071	3,062	3,042	3,145	2,951	2,731	2,846	2,608	2,515	2,549	2,539
25 窯業・土石		1,205	1,106	1,241	1,230	1,214	1,125	1,057	1,045	963	897	816	933	856	802	820	835
26 鉄鋼		18,503	17,602	16,990	16,836	18,306	18,913	18,413	18,172	16,652	16,147	15,419	15,843	15,483	14,513	14,143	13,706
27 非鉄金属		161	108	431	474	415	301	345	308	299	312	343	403	393	390	332	448
28 金属製品		3,514	4,182	5,427	4,879	4,183	4,229	3,955	3,701	3,153	3,215	3,303	3,444	3,416	3,620	3,691	3,645
29 一般機械		5,763	5,636	5,637	5,636	4,948	4,498	3,807	3,566	4,500	4,494	4,977	4,689	4,760	5,057	5,082	5,162
30 電気機械		13,783	12,961	12,560	12,614	11,265	10,513	10,172	9,825	9,211	8,961	8,984	9,397	9,196	9,614	9,993	9,316
31 輸送機械		950	811	781	874	734	680	640	661	721	713	845	759	706	624	591	736
32 精密機械		70	181	234	221	196	202	216	212	245	124	62	60	53	65	86	54
33 武器		-	-	-	-	-	-	-	-	-	-	-	-	-	-	-	-
34 その他		4,445	4,174	4,448	4,194	3,876	3,600	3,095	2,885	2,905	2,739	2,711	2,587	2,728	2,650	2,709	1,716

注) 45～59年の飲料・飼料及びプラスチックについては、それぞれ食料品、その他に含む。

第5表 産業中分類別製造品出荷額等の推移

(単位：万円)

年次 中分類	45	46	47	48	49	50	51	52
総 数	48,145,243	53,440,698	58,313,579	73,973,620	101,563,508	96,420,055	105,685,820	110,795,188
12 食 料 品	2,474,552	2,617,068	2,896,532	3,576,643	4,309,523	4,832,614	5,200,331	5,479,271
13 飲 料・飼 料
14 織 維	1,676,009	1,842,916	1,882,173	2,484,535	2,354,765	1,484,003	1,876,898	1,842,894
15 衣 服	199,749	242,032	359,526	441,014	473,860	474,816	544,500	535,138
16 木材・木製品	952,119	888,563	1,084,193	1,438,241	1,642,293	1,409,823	1,130,472	1,090,132
17 家 具	332,847	373,056	627,177	647,106	580,015	615,938	769,830	840,893
18 パルプ・紙	373,352	371,234	412,937	529,959	649,744	630,631	676,117	1,141,851
19 出版・印刷	375,508	459,205	559,475	688,236	913,319	884,714	991,761	1,206,476
20 化 学	3,276,170	3,453,930	3,913,703	4,701,205	6,136,227	6,889,062	7,908,888	8,240,674
21 石油・石炭	438,473	5,456,158	5,359,362	7,235,953	14,293,468	17,805,720	18,220,869	19,336,598
22 プラスチック
23 ゴム製品	340,624	356,924	414,553	500,730	827,282	683,241	830,135	1,013,587
24 なめし革	2,208,277	2,329,929	2,885,534	3,249,092	3,122,101	3,888,903	5,104,048	5,297,478
25 窯業・土石	579,272	457,545	669,330	862,572	829,891	829,176	860,663	990,652
26 鉄 鋼	22,157,333	21,267,131	21,992,974	28,887,689	42,938,860	36,799,150	39,265,091	42,223,970
27 非鉄金属	96,126	42,172	189,919	215,353	321,765	205,476	298,324	322,757
28 金属製品	1,475,242	1,942,972	2,885,520	3,334,560	4,538,797	4,506,284	4,280,178	3,948,795
29 一般機械	3,000,984	2,952,251	2,684,421	3,644,622	3,723,727	3,458,446	2,790,147	2,868,642
30 電気機械	6,629,031	6,610,654	7,271,775	8,609,760	10,478,362	7,870,131	11,909,964	11,226,809
31 輸送機械	320,765	274,739	306,080	404,732	447,284	378,162	440,037	483,249
32 精密機械	19,987	77,202	82,889	88,021	130,485	157,021	200,091	273,736
33 武 器	-	-	-	-	-	-	-	-
34 そ の 他	1,218,823	1,425,017	1,835,506	2,433,597	2,851,740	2,616,744	2,387,476	2,431,586

(単位：万円)

中分類	年次	53	54	55	56	57	58	59	60
総数		108,684,813	126,045,318	156,355,173	157,921,981	165,282,818	163,760,533	177,014,388	173,380,541
12 食料品		5,718,212	5,793,465	6,319,649	7,310,878	7,489,346	7,750,648	7,899,036	5,549,351
13 飲料・飼料	2,407,405
14 繊維		1,919,237	2,149,782	2,466,612	2,568,895	2,364,969	2,443,831	2,643,823	2,440,673
15 衣服		638,900	679,544	765,242	804,778	736,818	721,753	505,916	471,807
16 木材・木製品		1,086,247	1,294,615	1,366,144	1,227,558	1,095,674	1,128,753	1,078,734	1,157,667
17 家具		889,685	933,789	973,803	1,021,110	971,631	1,131,877	1,053,726	1,063,771
18 パルプ・紙		1,370,637	1,097,852	2,122,726	2,281,988	2,195,334	2,175,201	2,447,714	3,006,701
19 出版・印刷		1,096,051	1,453,594	1,534,263	1,652,422	1,904,098	2,010,271	2,123,630	2,369,548
20 化学		8,362,617	9,053,946	11,461,906	13,983,866	14,713,074	15,024,106	15,123,167	15,876,236
21 石油・石炭		14,670,123	19,097,205	33,469,949	34,109,469	37,986,948	35,729,155	37,139,957	34,276,919
22 プラスチック	1,741,176
23 ゴム製品		1,045,707	1,228,485	1,396,612	1,682,343	1,709,251	1,754,171	2,073,194	2,387,853
24 なめし革		5,213,482	4,783,863	4,407,718	4,391,653	3,986,162	3,995,736	4,440,840	4,717,255
25 窯業・土石		1,068,263	1,194,091	1,253,133	1,369,882	1,552,471	1,367,792	1,385,755	1,427,701
26 鉄鋼		42,598,566	51,399,500	57,827,785	54,047,284	55,338,587	50,143,970	55,725,289	51,953,102
27 非鉄金属		292,951	353,097	461,584	595,452	559,494	580,038	702,739	855,127
28 金属製品		3,047,094	3,638,645	4,540,926	4,711,958	4,749,947	5,783,134	5,854,419	5,915,352
29 一般機械		4,279,383	4,983,120	5,903,058	6,011,356	6,937,079	7,194,398	8,952,843	9,324,255
30 電気機械		11,941,565	13,348,885	16,176,181	16,394,663	17,335,949	20,772,940	23,753,266	23,914,591
31 輸送機械		511,476	598,799	880,166	778,251	686,411	633,383	690,986	784,981
32 精密機械		277,642	145,915	46,346	38,943	27,330	48,194	46,436	43,347
33 武器	-	-	-	-	-	-	-	-	-
34 その他		2,656,975	2,817,126	2,981,370	2,939,232	2,942,245	3,371,182	3,372,918	1,695,723

注) 56・57・59年の製造品出荷額等については、従業者3人以下の事業所(特定業種を除く。)を含まない。

45～59年の飲料・飼料及びプラスチックについては、それぞれ食料品、その他に含む。

第6表 産業細分類別事業所数・従業者数・現金給与総額・原材料使用額等・製造品出荷額等・付加価値額

(単位：人、万円)

産 業 細 分 類	事業所数	従業者数	現金給与総額	原材料使用額等	製造品出荷額等	付加価値額
総 数	2,811	57,040	21,417,238	113,516,818	173,380,541	50,750,374
食 料 品 製 造 業	382	5,043	1,020,067	3,069,618	5,549,351	2,537,067
1211 肉 製 品	2	X	X	X	X	X
1212 乳 製 品	3	33	5,579	27,059	38,507	7,998
1219 その他の畜産食料品	2	X	X	X	X	X
1221 水産缶詰・瓶詰	1	X	X	X	X	X
1222 海 藻 加 工	14	160	30,077	113,997	171,228	61,924
1225 水産練製品	14	398	117,150	509,563	877,502	347,125
1227 冷凍水産物	2	X	X	X	X	X
1229 その他の水産食料品	11	141	30,437	87,196	191,721	102,387
1231 野菜缶詰・果実缶詰・農産保存食料品	2	X	X	X	X	X
1232 野 菜 漬 物	7	70	10,828	30,717	64,828	31,905
1241 味 そ	5	17	1,371	5,320	8,830	3,510
1242 しょう油・食用アミノ酸	8	95	28,362	200,436	289,994	76,848
1244 ソ ー ス	1	X	X	X	X	X
1245 食 酢	1	X	X	X	X	X
1261 精 米	1	X	X	X	X	X
1263 小 麦 粉	1	X	X	X	X	X
1269 その他の製穀物・製粉品	2	X	X	X	X	X
1271 パ ン	15	1,006	205,675	323,340	737,938	398,110
1272 生 菓 子	50	489	101,661	154,970	349,066	182,496
1273 ビスケット類・干菓子	6	53	7,667	28,152	55,427	26,860
1274 米 菓	5	56	10,919	25,256	37,362	10,249
1279 その他のパン・菓子	21	592	132,167	324,636	625,238	278,162
1282 動物油脂	7	30	5,834	30,287	38,858	8,571
1293 め ん 類	103	808	115,064	256,642	540,111	273,979
1294 こうじ・種こうじ・麦芽・もやし	2	X	X	X	X	X

産 業 細 分 類	事業所数	従業者数	現金給与総額	原材料使用額等	製造品出荷額等	付加価値額
1295 豆腐・油揚	41	273	43,261	64,227	178,939	108,638
1296 あん類	6	131	28,921	150,873	226,601	63,842
1297 冷凍調理食品	3	10	1,800	1,580	5,800	4,220
1298 そう材	17	166	28,273	112,698	173,828	60,914
1299 他に分類されない食品	29	294	57,549	247,746	367,003	121,026
飲料・飼料・たばこ製造業	25	461	156,398	1,556,319	2,407,405	762,354
1311 清涼飲料	5	49	7,373	20,830	31,218	9,688
1323 清 酒	8	127	38,102	97,683	228,855	88,740
1324 蒸留酒・混成酒	2	X	X	X	X	X
1332 コーヒー	1	X	X	X	X	X
1341 製 水	1	X	X	X	X	X
1351 配合飼料	3	107	51,577	1,263,844	1,819,142	529,243
1352 単体飼料	1	X	X	X	X	X
1353 有機質肥料	4	20	3,888	7,995	21,692	13,697
繊維工業製品製造業	69	1,925	503,278	1,680,849	2,440,673	738,878
1421 綿紡績糸	1	X	X	X	X	X
1422 化学繊維紡績糸	2	X	X	X	X	X
1423 毛紡績糸	1	X	X	X	X	X
1441 綿・スフ織物	1	X	X	X	X	X
1453 横編ニット生地	2	X	X	X	X	X
1454 靴 下	20	105	14,735	80,591	132,794	51,435
1455 ニット手袋	7	43	9,457	52,112	64,787	- 3,122
1456 ニット製品	15	369	65,060	281,544	393,746	110,267
1464 織物整理	1	X	X	X	X	X
1465 織物手加工染色整理	1	X	X	X	X	X
1466 綿状繊維・糸染色整理	1	X	X	X	X	X
1471 綱	1	X	X	X	X	X

産 業 細 分 類	事業所数	従業者数	現金給与総額	原材料使用額等	製造品出荷額等	付加価値額
1479 その他の網地	1	X	X	X	X	X
1484 組 ひ も	1	X	X	X	X	X
1485 細 幅 織 物	1	X	X	X	X	X
1494 製 綿	6	31	3,718	2,040	10,428	8,388
1495 フェルト・不織布	4	434	168,327	386,299	693,436	288,919
1496 じゅうたん・その他の繊維製床敷物	1	X	X	X	X	X
1499 他に分類されない繊維工業製品	2	X	X	X	X	X
衣服・その他の繊維製品製造業	92	941	146,130	214,371	471,807	248,417
1511 男子服	8	190	44,083	53,075	99,735	44,872
1512 婦人・子供服	25	261	22,472	25,962	71,864	44,483
1513 作業用・スポーツ用衣服	3	12	1,365	1,082	2,785	1,703
1514 学 校 服	1	X	X	X	X	X
1521 シ ャ ッ ツ	3	136	22,101	38,949	83,789	43,215
1522 下 着	1	X	X	X	X	X
1524 補 整 着	2	X	X	X	X	X
1532 織物製帽子	1	X	X	X	X	X
1551 和装製品	1	X	X	X	X	X
1559 他に分類されない衣服・繊維製身の回り品	3	22	3,850	7,561	23,856	15,924
1591 寝 具	12	77	9,235	11,189	42,907	30,136
1593 帆布製品	14	80	20,449	22,522	55,575	33,185
1594 繊維製袋	2	X	X	X	X	X
1595 刺しゅう製品	8	25	2,343	4,682	10,660	5,978
1599 他に分類されない繊維製品	8	52	7,033	13,822	26,906	12,897
木材・木製品製造業	116	992	252,141	604,918	1,157,667	542,015
1611 一般製材	41	452	129,988	318,009	567,201	236,109
1614 経木・同製品	2	X	X	X	X	X
1618 木材チップ	1	X	X	X	X	X

産 業 細 分 類	事業所数	従業者数	現金給与総額	原材料使用額等	製造品出荷額等	付加価値額
1621 造 作 材	4	52	17,053	94,134	131,274	36,661
1622 合 板	3	29	3,646	7,724	12,498	4,774
1623 建築用木製組立材料	4	79	20,920	81,068	120,698	44,144
1625 銘板・銘木	2	X	X	X	X	X
1631 竹・とう・きりゅう等容器	2	X	X	X	X	X
1632 折 箱	5	17	1,900	5,677	10,491	4,814
1633 木 箱	6	21	2,315	2,546	7,353	4,807
1636 お け	2	X	X	X	X	X
1691 木材薬品処理	1	X	X	X	X	X
1693 曲輪・曲物	1	X	X	X	X	X
1694 木 型	23	118	28,903	33,947	107,828	73,834
1699 他に分類されない木製品	19	165	34,834	47,470	109,523	61,433
家具・装備品製造業	174	993	217,971	400,726	1,063,771	652,508
1771 木製家具	33	279	70,477	132,325	251,177	102,178
1712 金属製家具	3	191	54,726	116,072	474,162	365,387
1721 宗教用具	21	107	23,764	33,396	91,566	57,946
1731 建 具	103	331	50,904	90,847	190,535	99,707
1791 事務所用・店舗用装備品	8	57	11,531	16,184	32,211	15,237
1793 日本びょうぶ・衣こう・すだれ	3	7	740	1,172	4,726	3,554
1794 鏡縁・額縁	1	X	X	X	X	X
1799 他に分類されない家具・装備品	2	X	X	X	X	X
パルプ・紙・紙加工品製造業	54	934	265,608	1,868,383	3,006,701	938,566
1821 洋紙・機械すき和紙	1	X	X	X	X	X
1822 板 紙	1	X	X	X	X	X
1824 手すき和紙	1	X	X	X	X	X
1831 塗 工 紙	2	X	X	X	X	X
1833 壁紙・ふすま紙	1	X	X	X	X	X

産 業 細 分 類	事業所数	従業者数	現金給与総額	原材料使用額等	製造品出荷額等	付加価値額
1841 事務用紙製品	3	112	42,935	137,890	364,497	218,221
1849 その他の紙製品	1	X	X	X	X	X
1851 重包装紙袋	1	X	X	X	X	X
1852 角底紙袋	3	10	1,390	3,780	9,600	5,926
1853 段ボール箱	13	205	56,111	167,914	307,800	133,771
1854 紙 器	17	154	27,272	105,822	160,770	53,053
1899 他に分類されないパルプ・紙・紙加工品	10	188	41,137	165,868	263,846	94,093
出版・印刷・同関連品製造業	166	2,060	534,238	1,134,141	2,369,548	1,173,614
1913 新 聞	2	X	X	X	X	X
1921 出 版 物	3	196	38,303	20,686	91,798	72,969
1931 印 刷 物	131	1,665	449,747	1,036,534	2,104,434	1,009,789
1941 写 真 製 版	14	111	30,523	55,486	107,956	46,944
1942 植字・鉛版等	6	18	410	1,899	7,595	5,696
1951 製 本	5	21	4,087	1,582	6,708	5,126
1952 印刷物加工	4	36	10,260	17,242	48,805	31,550
1999 その他の印刷業に伴うサービス	1	X	X	X	X	X
化 学 工 業 製 品 製 造 業	42	3,155	1,536,516	9,532,368	15,876,236	5,827,678
2012 複 合 肥 料	1	X	X	X	X	X
2019 その他の化学肥料	2	X	X	X	X	X
2024 圧縮ガス・液化ガス	3	98	49,320	514,964	656,689	98,921
2029 その他の無機化学工業製品	1	X	X	X	X	X
2032 脂肪族系中間物	3	688	353,646	3,558,999	7,482,531	3,636,005
2033 メタン誘導品	1	X	X	X	X	X
2036 環式中間物・合成染料・有機顔料	4	277	120,286	622,463	904,044	265,524
2037 プラスチック	2	X	X	X	X	X
2039 その他有機化学工業製品	1	X	X	X	X	X
2052 石けん・合成洗剤	2	X	X	X	X	X

産 業 細 分 類	事業所数	従業者数	現金給与総額	原材料使用額等	製造品出荷額等	付加価値額
2054 塗 料	2	X	X	X	X	X
2057 ろうそく	1	X	X	X	X	X
2061 医薬品原薬・製剤	1	X	X	X	X	X
2091 火 薬 類	1	X	X	X	X	X
2092 農 業	1	X	X	X	X	X
2095 ゼラチン・接着剤	13	195	46,193	186,284	319,784	171,879
2099 他に分類されない化学工業製品	3	117	24,540	41,809	55,159	6,630
石油製品・石炭製品製造業	10	619	327,491	27,734,207	34,276,919	3,394,435
2111 石油精製品	1	X	X	X	X	X
2141 煉炭・豆炭	1	X	X	X	X	X
2151 舗装材料	7	46	13,842	172,238	215,652	38,718
2199 その他の石油製品・石炭製品	1	X	X	X	X	X
プラスチック製品製造業	59	853	226,349	1,055,893	1,741,176	649,640
2211 プラスチック板・棒	1	X	X	X	X	X
2215 プラスチック板・棒・管・継手・異形押出製品の加工品	3	10	1,508	5,130	8,570	3,440
2221 プラスチックフィルム	1	X	X	X	X	X
2225 プラスチックフィルム・シート・床材・合成皮革加工品	14	88	19,068	85,485	205,828	116,143
2231 工業用プラスチック製品	6	83	21,824	86,741	120,943	34,006
2232 工業用プラスチック製品の加工品	3	17	2,795	5,889	11,524	5,635
2243 強化プラスチック製板・棒・管・継手	1	X	X	X	X	X
2244 強化プラスチック製容器・浴槽等	3	26	9,828	24,090	30,314	6,131
2245 発泡・強化プラスチック製品の加工品	2	X	X	X	X	X
2251 プラスチック成形材料	3	17	2,738	1,931	7,773	5,842
2252 廃プラスチック製品	1	X	X	X	X	X
2291 プラスチック製日用雑貨・食卓用品	7	290	67,431	176,306	535,285	350,394
2292 プラスチック製容器	4	68	16,251	75,105	105,951	28,554
2293 プラスチック製品の加工品	6	26	2,021	10,634	27,645	16,011

産 業 細 分 類	事業所数	従業者数	現金給与総額	原材料使用額等	製造品出荷額等	付加価値額
2299 他に分類されないプラスチック製品	4	69	14,430	29,431	49,849	18,678
ゴ ム 製 品 製 造 業	16	907	416,822	493,671	2,387,853	1,868,680
2321 ゴム製履物・同附属品	4	76	18,604	124,423	159,409	37,930
2322 プラスチック製履物・同附属品	4	19	2,540	4,440	11,874	7,434
2332 ゴムホース	2	663	359,075	303,277	2,073,732	1,745,026
2333 工業用ゴム製品	3	54	11,218	15,960	39,693	22,051
2391 ゴム引布・同製品	1	X	X	X	X	X
2399 他に分類されないゴム製品	2	X	X	X	X	X
なめし革・同製品・毛皮製造業	392	2,539	447,212	3,444,463	4,717,255	1,287,377
2411 なめし革	321	1,953	370,169	3,159,034	4,237,802	1,091,522
2421 工業用革製品	5	44	3,761	12,943	27,219	15,369
2431 革製履物用材料・同附属品	22	129	11,945	25,922	49,906	23,750
2441 革製履物	21	263	39,361	150,115	239,158	86,388
2451 革製手袋	14	79	12,227	59,363	100,479	40,716
2461 か ば ん	1	X	X	X	X	X
2471 袋 物	2	X	X	X	X	X
2472 ハンドバック	1	X	X	X	X	X
2499 他に分類されないなめし革製品	5	20	2,380	1,781	7,090	5,309
窯 業 ・ 土 石 製 品 製 造 業	67	835	315,464	675,522	1,427,701	710,707
2512 板ガラス加工品	2	X	X	X	X	X
2513 ガラス製加工素材	2	X	X	X	X	X
2522 生コンクリート	13	214	101,192	336,344	595,121	248,267
2523 コンクリート製品	10	134	40,673	63,870	100,933	32,719
2529 その他のセメント製品	4	94	39,611	65,933	238,545	162,408
2531 粘土かわら	19	125	31,009	39,548	87,079	43,373

産 業 細 分 類	事業所数	従業者数	現金給与総額	原材料使用額等	製造品出荷額等	付加価値額
2539 その他の建設用粘土製品	1	X	X	X	X	X
2544 電気用陶磁器	1	X	X	X	X	X
2559 その他の耐火物	1	X	X	X	X	X
2569 その他の炭素・黒鉛製品	1	X	X	X	X	X
2583 石 工 品	10	55	15,598	26,538	54,195	26,599
2596 石こう製品	1	X	X	X	X	X
2598 鋳 型	1	X	X	X	X	X
2599 他に分類されない窯業・土石製品	1	X	X	X	X	X
鉄 鋼 業	92	13,706	7,425,979	34,450,090	51,953,102	14,372,932
2611 高炉による製鉄業	2	X	X	X	X	X
2631 転炉・電気炉による製鋼・鉄鋼圧延業	4	5,228	2,748,977	19,858,779	26,992,999	6,389,870
2641 熱間圧延業	1	X	X	X	X	X
2645 伸 鉄 業	1	X	X	X	X	X
2648 伸 線 業	1	X	X	X	X	X
2649 その他の製鋼を行わない鋼材製造業	3	77	26,109	1,142	36,511	34,477
2652 亜鉛鉄板	1	X	X	X	X	X
2659 その他の表面処理鋼材	1	X	X	X	X	X
2661 鍛 鋼	1	X	X	X	X	X
2662 鍛 工 品	14	258	97,039	289,084	559,708	268,323
2663 鋳 鋼	3	32	8,110	9,470	26,325	16,235
2671 鋳鉄鋳物	14	106	32,799	44,811	121,177	73,470
2672 鋳鉄管	2	X	X	X	X	X
2691 鉄 粉	1	X	X	X	X	X
2692 鉄鋼シャースリット	17	280	100,089	800,809	1,096,392	284,828
2693 鉄スクラップ加工処理	17	279	90,499	1,427,758	1,803,766	347,490
2699 他に分類されない鉄鋼品	9	321	133,764	38,814	343,162	182,827

産 業 細 分 類	事業所数	従業者数	現金給与総額	原材料使用額等	製造品出荷額等	付加価値額
非 鉄 金 属 製 造 業	26	448	133,415	436,862	855,127	402,707
2721 鉛第2次製錬・精製品	1	X	X	X	X	X
2723 アルミニウム第2次製錬・精製品	1	X	X	X	X	X
2741 非鉄金属鋳物	11	56	14,671	23,851	50,250	24,534
2742 非鉄金属ダイカスト	7	319	90,850	289,575	608,371	317,039
2751 電線・ケーブル	2	X	X	X	X	X
2792 非鉄金属鍛造品	1	X	X	X	X	X
2799 他に分類されない非鉄金属	3	40	16,580	40,301	99,796	49,459
金 属 製 品 製 造 業	375	3,645	1,118,825	3,268,681	5,915,352	2,507,353
2811 ブリキ缶・その他のめっき板等製品	3	12	2,835	4,400	9,899	5,499
2822 機械刃物	5	29	7,858	5,307	17,446	12,139
2823 利器工器具・手道具	5	48	11,910	12,784	31,716	19,264
2826 手引のこぎり・のこ刃	3	88	30,452	29,514	106,869	73,558
2827 農 器 具	3	7	610	857	2,128	1,271
2829 その他の金物類	4	24	5,961	49,875	24,347	- 25,528
2831 配管工事用付属品	8	121	45,827	68,781	170,031	97,698
2832 ガス機器・石油機器	7	248	60,250	200,938	328,903	126,498
2839 その他の暖房・調理装置	3	42	9,669	49,910	70,178	21,286
2841 建設用金属製品	63	366	95,880	290,684	549,716	262,255
2842 建築用金属製品	34	380	109,165	481,075	855,555	351,743
2843 製 缶 板 金	101	655	166,682	310,263	613,441	293,819
2851 アルミニウム・同合金プレス製品	3	32	7,140	4,125	16,155	11,590
2852 金属プレス製品	24	180	43,930	173,740	272,722	91,186
2862 金属製品塗装	8	88	24,690	23,201	62,160	35,725
2863 溶融めっき	2	X	X	X	X	X
2864 金 属 彫 刻	1	X	X	X	X	X
2865 電気めっき	12	152	54,577	69,927	162,188	87,402
2866 金属熱処理	1	X	X	X	X	X

産 業 細 分 類	事業所数	従業者数	現金給与総額	原材料使用額等	製造品出荷額等	付加価値額
2869 その他の金属表面処理	4	85	31,600	33,091	53,648	14,874
2871 く き	1	X	X	X	X	X
2879 他に分類されない金属線製品	37	352	93,049	285,033	540,466	248,608
2881 ボルト・ナット・リベット・小ねじ・木ねじ等	23	290	102,809	505,214	872,359	353,712
2899 他に分類されない金属製品	20	276	124,560	595,757	884,318	257,707
一 般 機 械 器 具 製 造 業	282	5,162	1,768,545	5,168,803	9,324,255	3,752,372
2911 ボ イ ラ	4	157	19,962	118,033	206,459	91,156
2912 蒸気機関・タービン・水力タービン	4	34	14,078	19,377	40,161	21,284
2913 はん用内燃機関	1	X	X	X	X	X
2919 その他の原動機	1	X	X	X	X	X
2921 農業用機械	7	27	5,567	8,153	21,381	13,670
2931 建設機械・鉱山機械	16	131	38,821	155,464	251,344	86,847
2932 トラクタ	1	X	X	X	X	X
2941 金属工作機械	19	252	84,357	255,450	389,314	137,759
2942 金属加工機械	8	62	18,499	54,045	98,299	40,896
2943 金属工作機械用・金属加工機械用部分品、付属品	59	455	123,635	170,999	458,195	270,179
2944 機械工具	4	30	6,202	2,143	14,248	10,741
2951 紡績機械	1	X	X	X	X	X
2961 食料品加工機械	4	42	16,378	25,777	44,891	18,959
2962 木工機械	1	X	X	X	X	X
2965 鋳造装置	2	X	X	X	X	X
2966 プラスチック加工機械・同付属装置	3	25	9,388	8,441	21,915	14,128
2969 その他の特殊産業用機械	13	100	31,376	62,769	112,610	49,001
2971 ポンプ・同装置	4	40	7,282	12,250	25,031,	12,359
2972 空気圧縮機・ガス圧縮機・送風機	5	164	45,268	68,067	166,678	94,017
2974 荷役運搬設備	11	165	53,594	135,234	226,222	87,370
2975 動力伝導装置	9	201	60,092	101,224	224,542	113,661
2976 工業窯炉	2	X	X	X	X	X
2977 油圧・空圧機器	8	70	21,615	33,644	66,118	29,624

産 業 細 分 類	事業所数	従業者数	現金給与総額	原材料使用額等	製造品出荷額等	付加価値額
2978 化学機械・同装置	11	134	55,045	109,928	227,638	121,558
2979 その他の一般産業用機械・装置	15	238	76,620	164,870	341,701	157,323
2981 事務用機械器具	3	981	422,440	2,255,985	3,598,413	1,098,144
2982 ミ シ ン	1	X	X	X	X	X
2984 冷凍機・温湿調整装置	2	X	X	X	X	X
2989 その他の事務用・サービス用・民生用機械器具	8	308	72,222	391,079	448,182	55,083
2992 弁・同付属品	3	58	19,726	26,120	58,580	31,347
2993 パイプ加工・パイプ付属品	3	13	2,814	1,250	6,556	5,306
2994 玉軸受・ころ軸受	4	136	55,979	128,575	318,576	187,078
2996 金型・同部分品・付属品	14	73	24,318	25,903	73,579	45,855
2997 包装・荷造機械	1	X	X	X	X	X
2998 産業用ロボット	1	X	X	X	X	X
2999 各種機械・同部分品製造修理	29	235	83,410	57,668	201,971	135,421
電 気 機 械 器 具 製 造 業	125	9,316	4,036,750	15,365,023	23,914,591	7,460,692
3011 発電機・電動機・その他の回転電気機械	16	1,911	1,154,305	2,145,512	3,509,319	1,261,561
3012 変圧器類	5	148	47,886	326,314	432,035	101,069
3013 開閉装置・配電盤・電力制御装置	20	293	79,878	227,641	428,479	187,746
3014 配線器具・配線付属品	1	X	X	X	X	X
3016 内燃機関電装品	20	2,609	1,323,163	7,567,770	11,597,434	3,455,383
3019 その他の産業用電気機械器具	7	84	19,886	15,331	84,829	69,314
3021 民生用電気機械器具	5	34	4,960	10,746	16,610	5,860
3031 電 球	1	X	X	X	X	X
3032 電気照明器具	10	823	268,572	1,428,101	1,976,264	545,740
3041 有線通信機械器具	1	X	X	X	X	X
3044 無線通信機械器具	2	X	X	X	X	X
3049 その他の通信機械器具・同関連機械器具	1	X	X	X	X	X
3051 電子計算機・同付属装置	4	105	25,116	27,266	62,561	34,036
3062 ビデオ機器	6	207	44,856	200,130	332,624	115,846
3071 電気計測器	2	X	X	X	X	X

産 業 細 分 類	事業所数	従業者数	現金給与総額	原材料使用額等	製造品出荷額等	付加価値額
3072 工業計器	1	X	X	X	X	X
3081 電子管	2	X	X	X	X	X
3082 半導体素子	5	2,349	928,244	2,916,355	4,708,318	1,410,962
3089 その他の電子機器用・通信機器用部分品	12	385	62,681	313,894	451,402	150,684
3099 他に分類されない電気機械器具	4	104	25,328	28,051	71,755	42,077
輸 送 用 機 械 器 具 製 造 業	59	736	194,238	446,031	784,981	323,636
3111 自動車	1	X	X	X	X	X
3112 自動車車体・付随車	3	17	4,757	10,592	18,640	7,706
3113 自動車部分品・付属品	24	436	107,144	200,326	370,744	165,162
3122 鉄道車両用部分品	1	X	X	X	X	X
3131 自転車・同部分品	1	X	X	X	X	X
3141 鋼船製造・修理	1	X	X	X	X	X
3142 船体ブロック	1	X	X	X	X	X
3143 木船製造・修理	2	X	X	X	X	X
3144 舟艇製造	5	25	5,953	8,159	14,680	6,621
3145 船用機関	15	174	54,011	181,976	295,130	103,561
3191 産業用運搬車両・同部分品・付属品	2	X	X	X	X	X
3199 他に分類されない輸送用機械器具	3	27	6,483	17,549	33,933	16,384
精 密 機 械 器 具 製 造 業	7	54	15,082	15,469	43,347	27,740
3213 はかり	3	32	8,534	10,477	28,059	17,444
3216 精密測定器	2	X	X	X	X	X
3219 その他の計量器・測定器・分析機器・試験機	1	X	X	X	X	X
3234 医療材料	1	X	X	X	X	X
そ の 他 の 製 品 製 造 業	181	1,716	358,719	900,410	1,695,723	751,006
3411 貴金属製品	5	21	2,600	1,642	4,112	2,587

産 業 細 分 類	事業所数	従業者数	現金給与総額	原材料使用額等	製造品出荷額等	付加価値額
3429 その他の楽器・楽器部品・同材料	1	X	X	X	X	X
3431 娯楽用具・がん具	6	34	5,656	12,613	21,481	8,698
3432 人 形	1	X	X	X	X	X
3434 運動競技用具	35	267	61,781	191,450	369,432	162,657
3449 他に分類されない事務用品	3	8	390	1,410	3,030	1,620
3461 漆 器	3	15	3,000	1,643	6,071	4,428
3482 畳	48	165	22,251	82,583	135,601	52,632
3483 わら工品	1	X	X	X	X	X
3484 ほうき・ブラシ	2	X	X	X	X	X
3486 マ ッ チ	25	775	159,739	402,507	717,553	295,518
3488 看板・標識機	41	221	56,277	86,820	199,539	107,509
3496 パレット	1	X	X	X	X	X
3497 喫煙用具	1	X	X	X	X	X
3499 他に分類されないその他の製品	8	58	10,197	16,635	42,078	26,067