

姫路の商業

(一般飲食店)

平成4年商業統計調査結果報告書

(1992年)

姫路市

はじめに

通商産業省所管の商業統計調査は、わが国の商業の実態を明らかにするため、統計法に基づく指定統計調査（指定統計第23号）として、全国すべての商店を対象に実施されています。

この報告書は、平成4年10月1日現在で行われた一般飲食店調査について本市が独自に集計した結果です。既に平成4年7月に刊行した「姫路の商業（卸売・小売業）」とあわせてご利用いただければ幸いです。

なお、この調査を実施するにあたり格別のご配慮、ご協力を賜りました商店の方々をはじめ調査員並びに関係各位に対し厚くお礼申し上げますとともに、今後ともより一層のご協力を賜りますようお願い申し上げます。

平成5年7月

姫路市総務局総務部情報管理課

目 次

はじめに

I 調査の概要	1
II 利用上の注意	3
III 調査結果の概要	4
1 概況	4
2 地区別状況	5
3 業種別状況	5
第1図 商店数、従業者数、年間販売額及び来客収容人員数の業種別構成比	6
第2図 県内における商店数、従業者数、年間販売額及び来客収容人員数の地域別構成比	7

統 計 表

第1表 産業分類小分類別、商店数、従業者数、年間販売額及び来客収容人員数	9
第2表 業種別、経営組織別、従業者規模別及び商店の開設年別商店数	11
第3表 校区別、商店数、従業者数、年間販売額、来客収容人員数及び専用駐車場収容台数	13

付 録

平成4年商業統計調査票

小学校区概略図

Ⅰ 調査の概要

1 調査の目的

商業統計調査（一般飲食店）は国の指定統計（指定統計第23号）として全国の一般飲食店を調査し、その分布状況、販売活動を把握し、さらに業種別、規模別、地域別などに区別し、一般飲食店の実態を明らかにすることを目的としています。

2 根拠法規

統計法（昭和22年法律第18号）及びこれに基づく商業統計調査規則（昭和27年通商産業省令第60号）に基づいて実施しました。

3 調査の期日

平成4年10月1日現在

4 調査の範囲

日本標準産業分類「大分類Ⅰ－卸売・小売業、飲食店」に属する事業所のうち中分類59－一般飲食店を営む事業所（以下「商店」ともいう。）を調査の範囲としました。ただし、次に掲げるものは調査技術上、その他の理由によって調査の対象から除きました。

- (1) 出入りに入場料等を必要とする劇場や野球場、高速道路などの中にある事業所
- (2) 国に属する事業所
- (3) 営業の場所が一定していないもの、又は固定設備がないもの

5 調査の単位

商業統計調査は、事業所ごとの調査であり、したがって異った場所で商業事業を営んでいる場合は、本店、支店などそれぞれの場所ごとに調査対象としました。

6 調査の方法

調査は、対象商店に調査票を配布し、申告者が自ら記入する方法（自計申告方式）で行いました。

7 業種について

前回（平成元年）調査で11業種であったのが、13業種に細分化されました。

産業細分類	平成4年	平成元年
5911	1 一般食堂（2～7を除く）	1 一般食堂
5912	2 日本料理店	2 日本料理店
5913	3 西洋料理店	3 西洋料理店
5914	4 中華そば店（麺類主体の店） 5 中華料理店 6 焼肉店 7 東洋料理店（4～6を除く）	4 中華そば店 5 中華料理店 6 東洋料理店
5921	8 そば・うどん店	7 そば・うどん店
5931	9 すし店	8 すし店
5941	10 喫茶店	9 喫茶店
5999	11 ハンバーガー店 12 お好み焼店 13 その他の一般飲食店	10 ハンバーガー店 11 その他の一般飲食店

8 用語の解説

- (1) 一般飲食店………ただちにその場所で主として料理又はその他の食料品を飲食させる事業所及び主としてコーヒー、紅茶等のアルコールを含まない飲料を飲食させる事業所をいいます。
- (2) 従業者数 ………平成4年10月1日現在、その商店の業務に従事している人数をいいます。
- (3) 年間販売額 ………平成3年10月1日から平成4年9月30日までの1年間の販売実績です。
- (4) 来客収容人員数 ……通常の状態店内に収容できる人員数を表し、店内の椅子の数（席数）をいいます。椅子のない場合はそれに準じた定員数を表します。

II 利用上の注意

1 産業分類の格付

日本標準産業分類によります。統計表業種欄中、2桁で表されているのは中分類、3桁のものは小分類であり、01～13の数字は調査票第14項「業種」における業種番号です。

2 集計

- (1) 金額の集計は万円単位で表示しており、また構成比については、少数点第2位を四捨五入してあるので、総数と内訳の合計が一致しないことがあります。
- (2) ここに公表する結果は、あくまで概数速報であり、後日通商産業省が公表する数字と相違することがあります。

3 記号

統計表中の記号の用法は次のとおりです。

「-」は、該当事実がないもの

「△」は、減少したもの

「0.0」は、単位未満を表す

III 調査結果の概要

1 概況

平成4年商業統計調査による姫路市の結果は以下のとおりです。

第1表 商店数、従業者数、年間販売額及び来客収容人員数

区 分	平 成 4 年			元 年
	実 数	対 前 回		実 数
		増 加 数	増 減 率 (%)	
商 店 数 (店)	2,698	△ 35	△ 1.3	2,733
従 業 者 数 (人)	12,449	789	6.8	11,660
年 間 販 売 額 (円)	6,130,626	893,101	17.1	5,237,525
来客収容人員数 (人)	96,323	2,575	2.7	93,748

第2表 年次別・商店数、従業者数、年間販売額及び来客収容人員数の推移

区分 年次	商 店 数			従 業 者 数		
	実 数 (店)	対 前 回 増 減 率 (%)	指 数	実 数 (人)	対 前 回 増 減 率 (%)	指 数
昭和57年	2,743	4.3	100.0	10,218	4.4	100.0
昭和61年	2,800	2.1	102.1	10,365	1.4	101.4
平成元年	2,733	△ 2.4	99.6	11,660	12.5	114.1
平成4年	2,698	△ 1.3	98.4	12,449	6.8	121.8

区分 年次	年 間 販 売 額			来 客 収 容 人 員 数		
	実 数 (万円)	対 前 回 増 減 率 (%)	指 数	実 数 (人)	対 前 回 増 減 率 (%)	指 数
昭和57年	4,245,271	24.9	100.0	86,290	-	100.0
昭和61年	4,576,502	7.8	107.8	84,133	△ 2.5	97.5
平成元年	5,237,525	14.4	123.4	93,748	11.4	108.6
平成4年	6,130,626	17.1	144.4	96,323	2.7	111.6

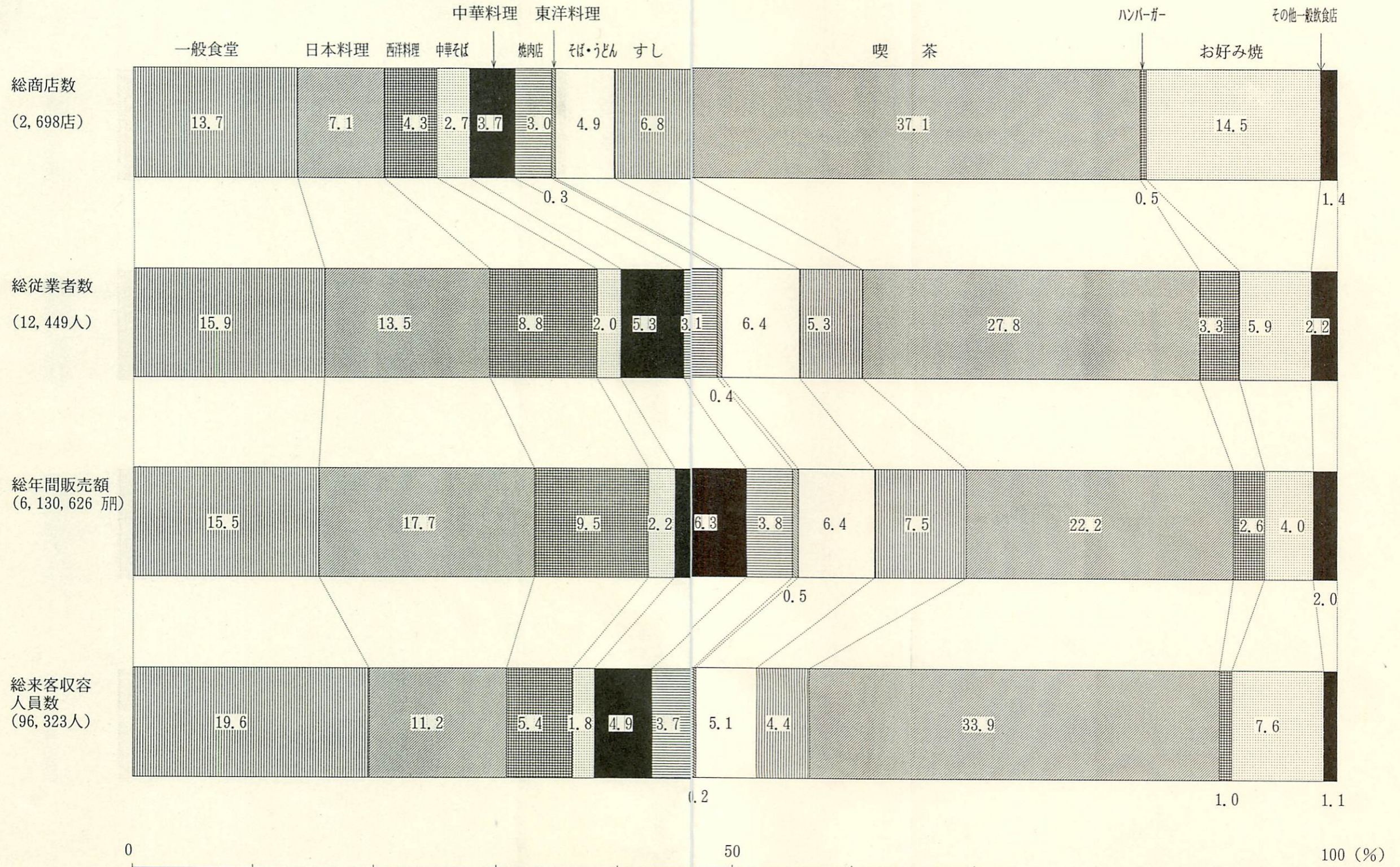
2 地区別状況

小学校区別に商店数をみると、城南の357店（構成比13.2%）、城巽218店（同8.1%）、船場の142店（同5.3%）の順となっている。

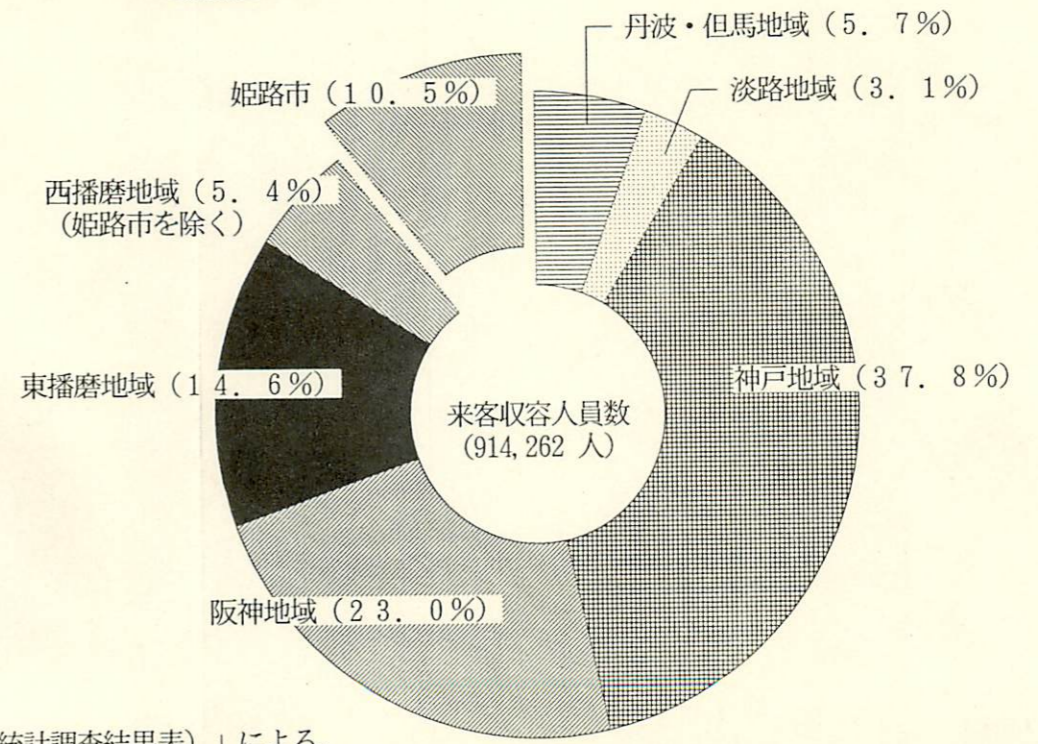
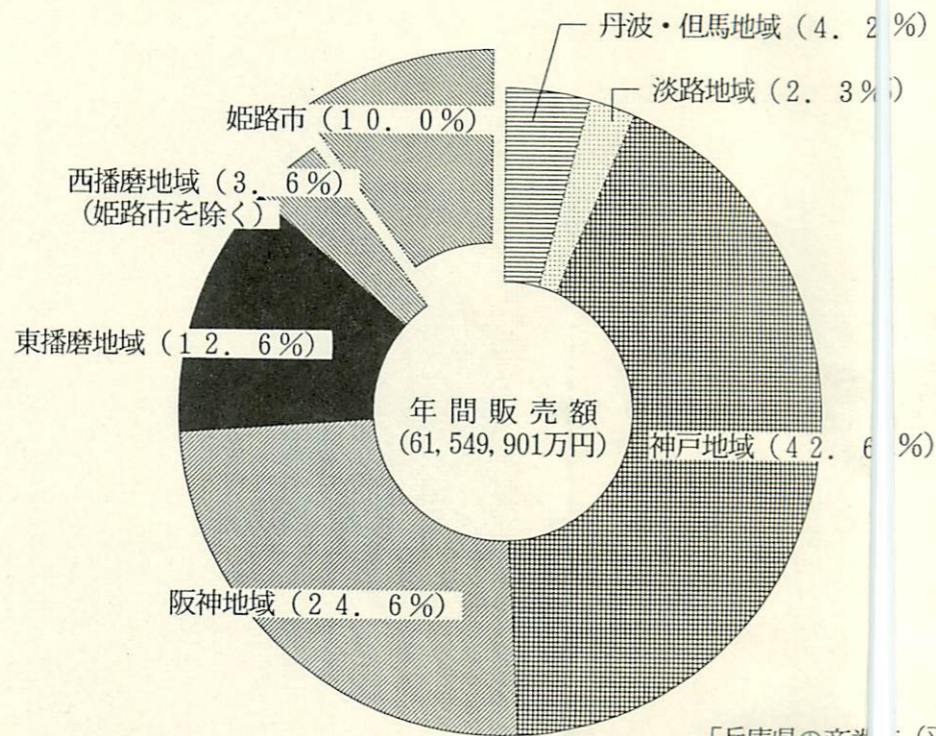
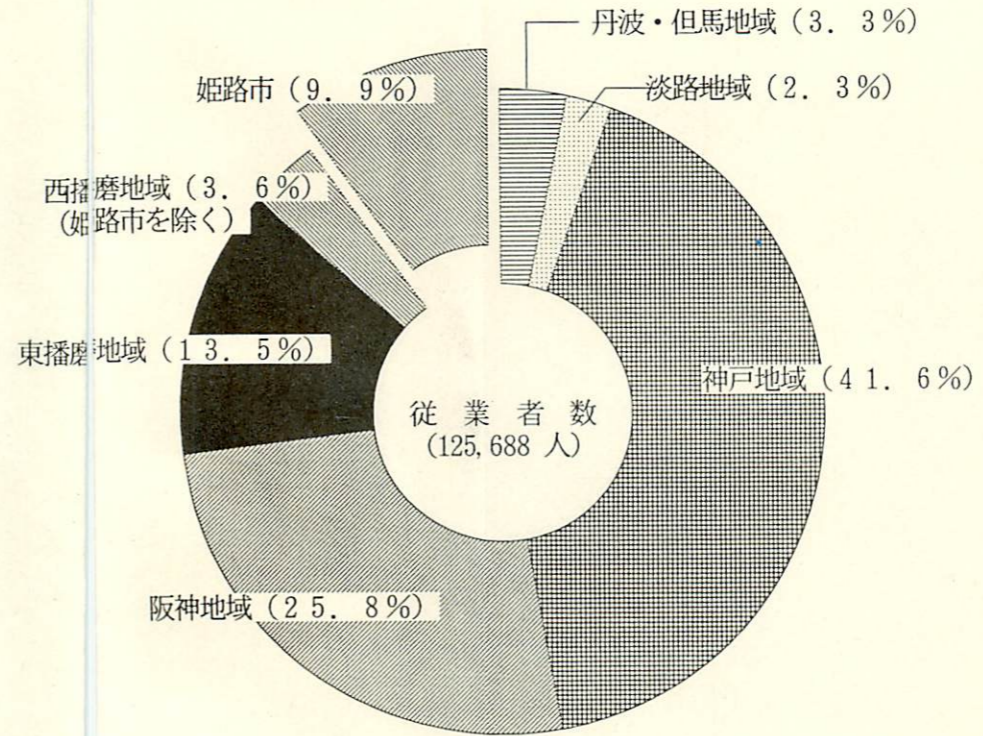
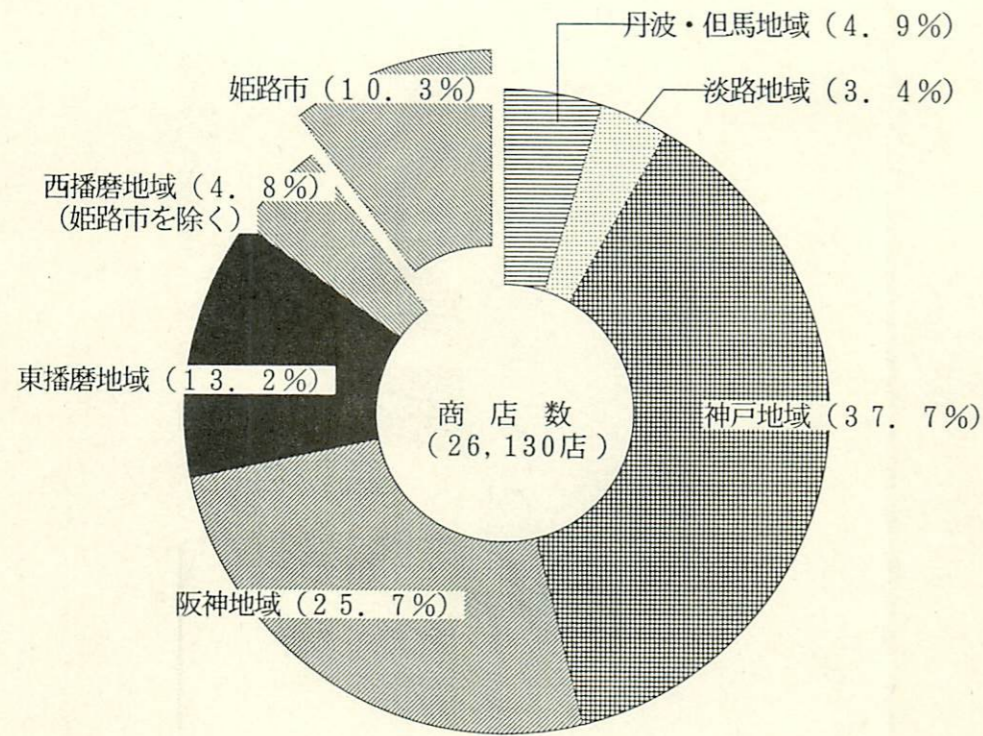
3 業種別状況

- (1) 商店数は、喫茶店が1,002店（構成比37.1%）と最も多く、次いでお好み焼店の390店（同14.5%）、一般食堂369店（同13.7%）の順となっている。
- (2) 従業者数は、喫茶店が3,455人（構成比27.8%）と最も多く、次いで一般食堂1,977人（同15.9%）、日本料理店1,682人（同13.5%）の順となっている。
- (3) 年間販売額は、喫茶店が136億2,589万円（構成比22.2%）と最も多く、次いで日本料理店108億2,787万円（同17.7%）、一般食堂94億9,932万円（同15.5%）の順となっている。
- (4) 来客収容人員数は、喫茶店が32,670人（構成比33.9%）と最も多く、次いで一般食堂18,889人（同19.6%）、日本料理店10,806人（同11.2%）の順となっている。

第1図 商店数、従業者数、年間販売額及び来客収容人員数の業種別構成比



第2図 県内における商店数、従業者数、年間販売額及び来客収容人員数の地域別構成比



「兵庫県の商業」(平成4年商業統計調査結果表)による。

統計表

第1表 産業分類小分類別、商店数、従業者数、年間販売額及び来客収容人員数

業 種	商 店 数		従 業	
	実 数 (店)	構成比 (%)	実 数 (人)	男
5 9 一般飲食店 (総数)	2,698	100.0	12,449	4,095
5 9 1 食堂・レストラン	938	34.8	6,116	2,203
01 一般食堂	369	13.7	1,977	517
02 日本料理店	192	7.1	1,682	662
03 西洋料理店	115	4.3	1,100	446
04 中華そば店	73	2.7	255	114
05 中華料理店	99	3.7	661	313
06 焼肉店	81	3.0	387	134
07 東洋料理店	9	0.3	54	17
5 9 2 そば・うどん店	131	4.9	793	215
08 そば・うどん店	131	4.9	793	215
5 9 3 すし店	184	6.8	655	292
09 すし店	184	6.8	655	292
5 9 4 喫茶店	1,002	37.1	3,455	971
10 喫茶店	1,002	37.1	3,455	971
5 9 9 その他の一般飲食店	443	16.4	1,430	414
11 ハンバーガー店	14	0.5	417	189
12 お好み焼店	390	14.5	736	142
13 その他の一般飲食店	39	1.4	277	83

者 数		年 間 販 売 額		来 客 収 容 人 員 数	
女	構 成 比 (%)	実 数 (万円)	構 成 比 (%)	実 数 (人)	構 成 比 (%)
8,354	100.0	6,130,626	100.0	96,323	100.0
3,913	49.1	3,395,400	55.4	45,145	46.9
1,460	15.9	949,932	15.5	18,889	19.6
1,020	13.5	1,082,787	17.7	10,806	11.2
654	8.8	584,614	9.5	5,242	5.4
141	2.0	132,756	2.2	1,731	1.8
348	5.3	385,970	6.3	4,747	4.9
253	3.1	231,479	3.8	3,521	3.7
37	0.4	27,862	0.5	209	0.2
578	6.4	393,049	6.4	4,956	5.1
578	6.4	393,049	6.4	4,956	5.1
363	5.3	458,520	7.5	4,228	4.4
363	5.3	458,520	7.5	4,228	4.4
2,484	27.8	1,362,589	22.2	32,670	33.9
2,484	27.8	1,362,589	22.2	32,670	33.9
1,016	11.5	521,068	8.5	9,324	9.7
228	3.3	157,101	2.6	976	1.0
594	5.9	243,852	4.0	7,303	7.6
194	2.2	120,115	2.0	1,045	1.1

第2表 業種別、経営組織別、従業者規模別及び商店の開設年別商店数

業 種	商 店					
	総 数	経 営 組 織		従 業 者		
		法 人	個 人	1～2 人	3～4 人	5～9 人
総 数	2,698	541	2,157	1,405	565	440
01 一般食堂	369	92	277	179	74	68
02 日本料理店	192	63	129	52	39	44
03 西洋料理店	115	59	56	22	26	28
04 中華そば店	73	12	61	36	22	12
05 中華料理店	99	21	78	36	27	16
06 焼肉店	81	13	68	39	17	17
07 東洋料理店	9	4	5	2	3	2
08 そば・うどん店	131	53	78	47	25	37
09 すし店	184	20	164	100	44	30
10 喫茶店	1,002	153	849	532	253	163
11 ハンバーガー店	14	12	2	2	-	-
12 お好み焼店	390	24	366	337	30	17
13 その他の一般飲食店	39	15	24	21	5	6

数 (店)							
者 規 模					商 店 の 開 設 年		
10~19 人	20~29 人	30~49 人	50~99 人	100 人以上	昭和19年 以 前	昭和20年 ~63年	平成元年 以 後
191	50	37	10	-	59	2,016	623
30	11	4	3	-	16	277	76
30	15	12	-	-	11	123	58
25	7	5	2	-	1	73	41
3	-	-	-	-	-	50	23
13	2	5	-	-	1	81	17
3	4	1	-	-	-	58	23
2	-	-	-	-	-	4	5
14	5	3	-	-	6	103	22
10	-	-	-	-	5	153	26
51	1	1	1	-	14	751	237
2	3	4	3	-	-	8	6
5	1	-	-	-	5	307	78
3	1	2	1	-	-	28	11

第3表 校区別、商店数、従業者数、年間販売額、来客収容人員数、及び専用駐車場収容台数

校 区	商 店 数								
	総 数	01 一 般 食 堂	02 日 本 料 理 店	03 西 洋 料 理 店	04 中 華 そ ば 店	05 中 華 料 理 店	06 焼 肉 店	07 東 洋 料 理 店	08 そ ば・ う どん 店
総 数	2,698	369	192	115	73	99	81	9	131
城 南	357	51	73	22	7	13	11	1	22
城 巽	218	39	17	7	4	10	4	2	12
野 里	42	8	1	1	-	3	-	-	-
城 東	54	3	4	5	1	2	1	-	4
東	85	8	2	1	6	5	2	1	2
花 田	44	5	1	1	2	2	1	-	2
城 陽	81	17	6	-	-	4	3	-	3
手 柄	106	15	6	7	4	3	2	2	3
船 場	142	25	7	6	5	2	5	-	5
荒 川	60	12	3	3	2	2	3	-	1
高 岡	59	6	4	2	1	3	2	-	1
安 室	49	2	4	1	1	1	2	-	-
城 西	41	4	2	1	3	2	-	1	2
城 北	30	4	-	1	1	-	2	-	1
広 峰	44	5	-	4	2	1	1	-	-
水 上	32	3	1	1	1	4	1	1	1
砥 堀	34	3	3	3	1	1	3	-	6
安 室	56	2	2	9	2	1	2	-	7
高 東	31	2	3	-	-	-	2	-	2
城 西	17	3	-	1	-	-	-	-	-
乾									
増 位	41	5	1	1	1	2	-	-	3
四 郷	13	-	-	1	-	-	-	-	3
御 野	30	3	1	3	1	-	1	-	1
別 所	6	1	-	-	-	-	-	-	-
曾 左	48	14	-	1	-	2	-	-	3
白 鳥	49	3	7	2	1	2	2	-	5
太 市	6	1	2	-	-	-	-	-	-
林 田	14	4	-	-	-	2	1	-	1
伊 勢	8	3	-	-	-	-	-	-	1
谷 外	7	1	-	1	-	-	-	-	-

(店)					従業者数 (人)	年間販売額 (万円)	来客収容 人員数 (人)	専用 駐車場 収容台数 (台)
09 すし店	10 喫茶店	11 ハンバーガ- 店	12 お好み 焼店	13 その他 の一般 飲食店				
184	1,002	14	390	39	12,449	6,130,626	96,323	12,213
25	93	2	31	6	1,672	1,025,064	12,238	122
8	87	2	18	8	1,653	985,890	10,200	152
3	17	-	9	-	103	38,532	1,648	51
4	20	-	10	-	190	118,157	1,473	153
7	33	2	14	2	448	177,158	3,131	473
4	15	-	10	1	164	55,942	1,086	215
2	37	-	9	-	399	179,373	3,169	339
3	49	-	12	-	572	302,097	4,611	769
7	57	1	19	3	490	220,014	3,436	395
2	21	2	9	-	428	184,033	2,889	540
3	26	1	10	-	280	112,580	1,879	365
4	27	-	7	-	137	49,552	1,140	272
4	13	-	9	-	143	69,930	1,300	138
3	10	-	8	-	82	33,634	957	41
2	18	-	10	1	181	60,479	2,073	220
2	13	-	4	-	155	80,559	1,225	251
2	8	-	4	-	328	152,827	1,901	489
4	21	-	6	-	302	126,907	2,039	454
2	13	1	6	-	164	110,051	1,148	270
-	7	-	6	-	58	30,211	634	82
3	17	1	7	-	243	105,949	1,426	62
-	6	-	3	-	39	21,950	393	118
1	12	1	6	-	168	68,454	1,141	280
-	5	-	-	-	22	6,990	389	29
1	20	-	7	-	154	50,116	1,748	199
7	17	-	3	-	239	137,266	2,029	377
-	3	-	-	-	40	22,990	274	102
1	3	-	1	1	62	29,538	431	122
-	3	-	1	-	22	9,960	265	65
-	5	-	-	-	63	33,830	315	133

第3表 校区別、商店数、従業者数、年間販売額、来客収容人員数、及び専用駐車場収容台数

校 区	商 店 数								
	総 数	01 一 般 食 堂	02 日 本 料 理 店	03 西 洋 料 理 店	04 中 華 そ ば 店	05 中 華 料 理 店	06 焼 肉 店	07 東 洋 料 理 店	08 そ ば・ う ど ん 店
谷 内	5	1	1	-	-	-	-	-	-
豊 富	12	1	-	-	1	-	2	-	-
山 田	5	1	-	-	-	-	-	-	-
船 津	6	1	-	-	-	-	-	-	-
峰 相	14	1	1	-	-	-	-	-	2
青 山	52	6	9	1	1	3	3	-	2
飾 磨	121	18	7	5	2	5	5	-	6
津 田	56	8	4	4	3	1	3	-	3
英 賀	40	4	3	-	2	-	2	-	3
高 浜	39	4	1	5	1	-	2	-	1
妻 鹿	16	3	-	-	-	-	-	-	1
広 畑	84	7	2	2	7	6	3	-	5
広 畑 第 二	44	5	1	3	-	3	-	-	1
大 幡	44	6	1	2	1	1	1	-	1
大 津	53	4	4	-	1	2	2	-	2
大 津 茂	6	-	-	-	1	-	-	-	-
南 大 津	39	5	1	-	1	2	2	-	-
網 干	72	12	3	2	4	4	3	-	4
旭 陽	19	2	-	1	-	-	-	-	-
勝 原	25	3	1	1	-	1	-	1	2
余 部	8	1	-	-	-	-	-	-	-
網 干 西	21	11	-	-	-	-	-	-	-
白 浜	62	9	2	2	1	3	2	-	5
八 木	9	-	1	-	1	-	-	-	-
糸 引	18	-	-	1	-	1	-	-	2
的 形	9	1	-	-	-	-	-	-	-
大 塩	15	3	-	1	-	-	-	-	-

(つづき)

(店)					従業者数 (人)	年間販売額 (万円)	来客収容 人員数 (人)	専用 駐車場 収容台数 (台)
09 すし店	10 喫茶店	11 ハンバーガー 店	12 お好み 焼店	13 その他 の一般 飲食店				
-	3	-	-	-	19	7,104	215	72
-	6	-	2	-	23	9,440	282	48
-	4	-	-	-	16	7,416	203	82
-	4	-	1	-	23	7,425	200	63
1	8	-	-	1	27	6,245	322	89
1	21	-	5	-	251	109,893	2,019	356
11	43	-	17	2	385	169,271	4,519	349
4	18	-	8	-	346	145,988	1,987	386
4	14	-	7	1	132	60,326	1,027	235
-	12	-	11	2	203	97,041	1,419	345
3	3	-	6	-	45	14,928	507	54
7	28	1	13	3	335	168,580	2,963	343
3	19	-	7	2	195	81,443	1,413	266
4	19	-	7	1	170	90,161	1,061	304
8	17	-	11	2	159	61,765	1,472	255
1	2	-	2	-	16	6,980	146	24
6	13	-	9	-	106	46,736	981	180
6	24	-	8	2	272	126,124	2,272	367
3	8	-	5	-	47	19,012	383	60
1	12	-	3	-	145	68,333	1,038	346
2	3	-	2	-	51	37,183	788	83
2	6	-	2	-	72	29,614	1,600	87
6	18	-	14	-	223	82,828	1,621	328
1	3	-	3	-	35	12,062	199	31
3	10	-	1	-	78	28,825	574	155
2	5	-	1	-	17	6,176	171	21
1	3	-	6	1	57	29,694	353	6

○市町村番号	○基本調査区番号	○商店番号



指定統計
第23号

商業調査票

(飲食店用)

平成4年10月1日

* 町丁・字コード

* 大規模小売
店舗番号

丙

この調査は事業所単位の調査ですから、貴事業所(店舗)分についてのみ記入してください。

1. 商店名及び所在地 フリガナ 商店名 所在地	電話 () 局 番
2. 経営組織 あてはまる番号を○でかこんでください。	1. 法人(会社(株式、有限、合資、合名)、組合など法人組織の商店) 2. 個人
3. 商店の本支店別 あてはまる番号を○でかこんでください。	1. 単独店(支店を持たない商店) 2. 本店(支店を持っている商店) 3. 支店
4. 商店の開設年 (1) あてはまる番号を○でかこんでください。 (2) 2.3にあてはまる場合はその年を記入してください。	1. 昭和19年以前 2. 昭和20年以後 → 昭和 [] 年 3. 平成元年以後 → 平成 [0] 年 (平成元年の場合は [] 年と記入してください。)
5. 来客収容人員数 通常の状態での収容できる人員数を記入してください。	[] 人
6. 来客用駐車場の有無と収容台数 (1) あてはまる番号を○でかこんでください。 (2) 1.に○をした場合は自動車の収容台数を記入してください。	1. 自店の専用駐車場有り → [] 台 2. 他店等との共用駐車場有り → [] 台 3. 無し
7. 開店時刻及び閉店時刻 (1) あてはまる番号を○でかこんでください。 (2) 平成4年10月1日現在で記入しますが、開店・閉店時刻が日曜・祝日と平日とで異なる場合は平日の時刻を記入してください。	開店時刻 1. 午前 [] 時 [] 分 2. 午後 [] 時 [] 分 閉店時刻 3. 午前 [] 時 [] 分 4. 午後 [] 時 [] 分 終日営業 5. 24時間営業
8. 従業者数 (1) 平成4年10月1日現在で記入してください。 (2) この店の業務に従事している人の数を記入してください。	男(人) 女(人) 合計(人)

9. 年間商品販売額 (1) 平成3年10月1日から平成4年9月30日までの1年間の販売額を記入してください。 (2) 本店の場合は本店分のみ販売額を記入してください。	百億 十億 億 千万 百万 十万 万円
※以下については、項目ごとにあてはまる番号を1つだけ選んで○でかこんでください。	
10. 来客1人当たりの消費金額 (1) アルコール類を除いた消費金額としてください。 (2) 平成4年10月1日現在で記入しますが、調査日がお店の休業日又は特別な日(開店祝等)に当たり、提供する価格が通常と異なる場合は、調査日に近い平日の消費金額としてください。	1. 300円未満 2. 300円以上 500円未満 3. 500円以上 700円未満 4. 700円以上 1000円未満 5. 1000円以上 1500円未満 6. 1500円以上 2000円未満 7. 2000円以上
11. 料理提供時間 お店が混雑していない状態で客から注文を受け、料理を提供できる平均時間としてください。	1. 3分未満 2. 3分以上 10分未満 3. 10分以上
12. セルフ・サービス方式採用の有無	1. 採用している。 2. 採用していない(一部採用を含む。)
13. フランチャイズ・チェーン加盟の有無	1. 加盟している。 2. 加盟していない。
14. 業種 表紙の「業種分類表」を参照し、お店の主たる業種の番号を1つだけ選んで○でかこんでください。	1. 一般食堂 (2.~7.を除く。) 2. 日本料理店 3. 西洋料理店 4. 中華そば店 (麺類主体の店) 5. 中華料理店 6. 焼肉店 7. 東洋料理店 (4.~6.を除く。) 8. そば・うどん店 9. すし店 10. 喫茶店 11. ハンバーガー店 12. お好み焼店 13. その他の一般飲食店

★★★ この調査は、統計法(昭和二十二年法律第十八号)に基づく指定統計調査で、すべての飲食店は申告の義務があります。ただし、料亭、バー、キャバレー、ナイトクラブ、酒場、ビヤホールは除きます。記入に当たっては、「調査票の記入の仕方」をよく読んでください。この調査票は、統計作成の目的以外には使用されません。また、調査の事務に従事する者が調査の内容を他に漏らすことは法律により固く禁じられております。

○欄、*欄は記入しないでください。調査票は通商産業省に送付され、厳重に保管されます。

備考	本票について照会を受けた場合に回答できる人の氏名	申告者の氏名
----	--------------------------	--------

通商産業省

小 学 校 区 概 略 図

