

姫路市まちづくりのための市民アンケート  
結果報告書

令和5年9月

## 1. 本調査の目的

姫路市まちづくりのための市民アンケート調査は、姫路市総合計画「ふるさと・ひめじプラン2030」に掲げる政策の「目指す姿」に対する市民実感等を把握するために実施した。

## 2. 調査実施概要

### (1) 調査対象者

層化無作為抽出法によって選ばれた15歳以上の市民3,000名(外国人含む)

### (2) 調査票配布・回収方法

郵送により調査票を配布。郵送及びインターネットで回答。なお、督促葉書を送付することにより回収率の向上を図った。

### (3) 調査期間

令和5年2月17日(金)～令和5年3月6日(月)

### (4) 調査内容

#### ア. 回答者の属性

(性別、年齢、世帯構成、職業、居住のきっかけ、居住年数、居住形態、居住地)

#### イ. 姫路市のまちづくりに対しての実感等

#### ウ. 将来像やまちづくりのあり方などに関する自由意見

### (5) 回収率

発送数	3,000票
回収数	1,596票
回収率	53.20%

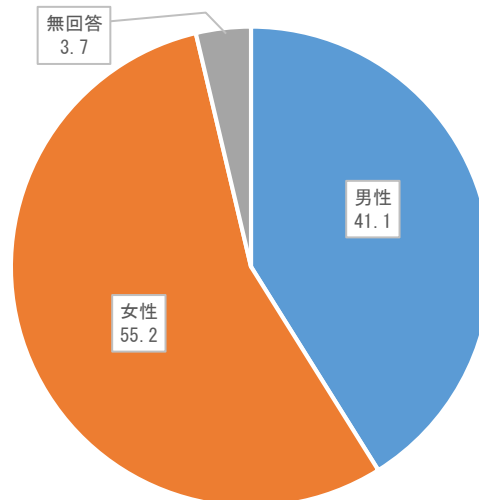
### (6) 集計結果の記載について

本調査において算出した割合について、小数点第2位を四捨五入しているため、合計が100%にならないことがある。

回答者の属性

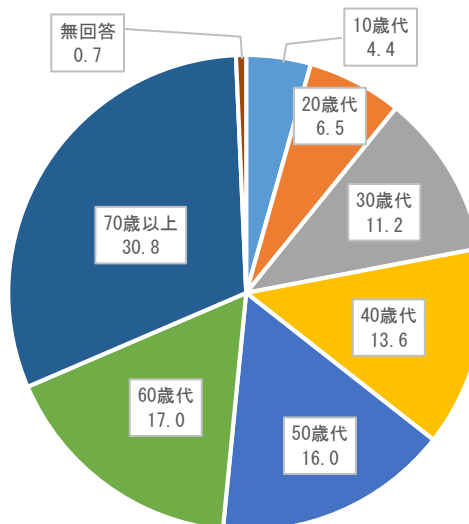
1. 性別

男性	41.1 %
女性	55.2 %
無回答	3.7 %



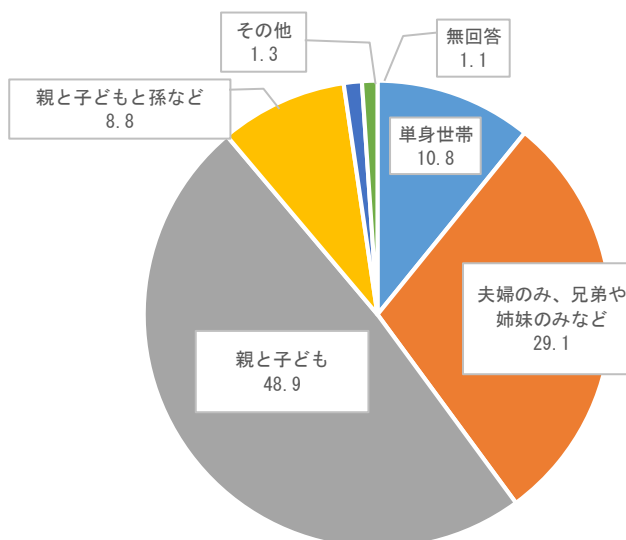
2. 年齢

10歳代	4.4 %
20歳代	6.5 %
30歳代	11.2 %
40歳代	13.6 %
50歳代	16.0 %
60歳代	17.0 %
70歳以上	30.8 %
無回答	0.7 %



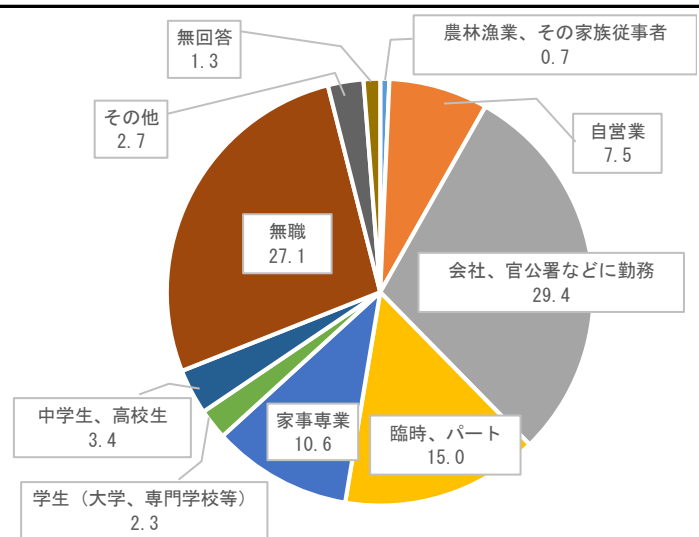
3. 世帯構成

単身世帯	10.8 %
夫婦のみ、兄弟や姉妹のみなど	29.1 %
親と子ども	48.9 %
親と子どもと孫など	8.8 %
その他	1.3 %
無回答	1.1 %



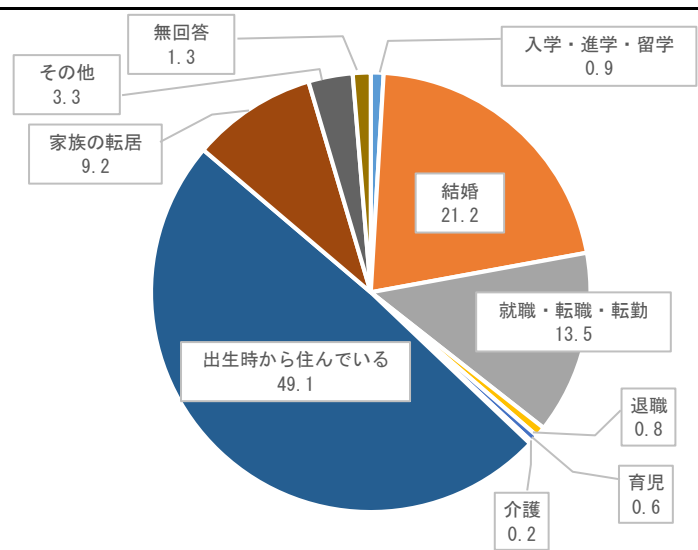
#### 4. 主な職業

農林漁業、その家族従事者	0.7%
自営業	7.5%
会社、官公署などに勤務	29.4%
臨時、パート	15.0%
家事専業	10.6%
学生（大学、専門学校等）	2.3%
中学生、高校生	3.4%
無職	27.1%
その他	2.7%
無回答	1.3%



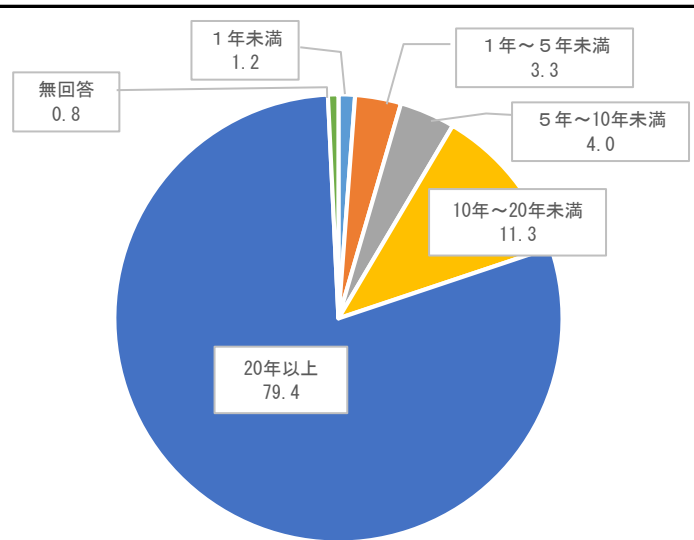
#### 5. 姫路市に居住したきっかけ

入学・進学・留学	0.9%
結婚	21.2%
就職・転職・転勤	13.5%
退職	0.8%
育児	0.6%
介護	0.2%
出生時から住んでいる	49.1%
家族の転居	9.2%
その他	3.3%
無回答	1.3%



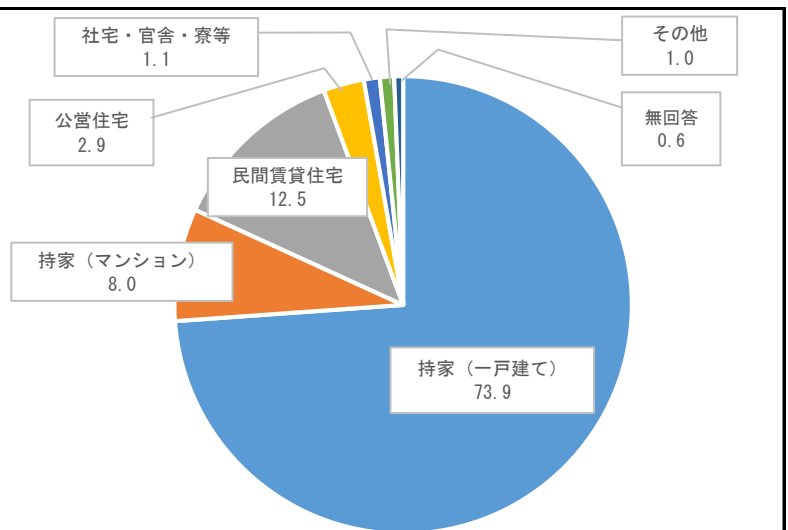
6. 姫路市内での通算居住年数

1年未満	1.2%
1年～5年未満	3.3%
5年～10年未満	4.0%
10年～20年未満	11.3%
20年以上	79.4%
無回答	0.8%



7. 居住形態

持家（一戸建て）	73.9%
持家（マンション）	8.0%
民間賃貸住宅	12.5%
公営住宅	2.9%
社宅・官舎・寮等	1.1%
その他	1.0%
無回答	0.6%



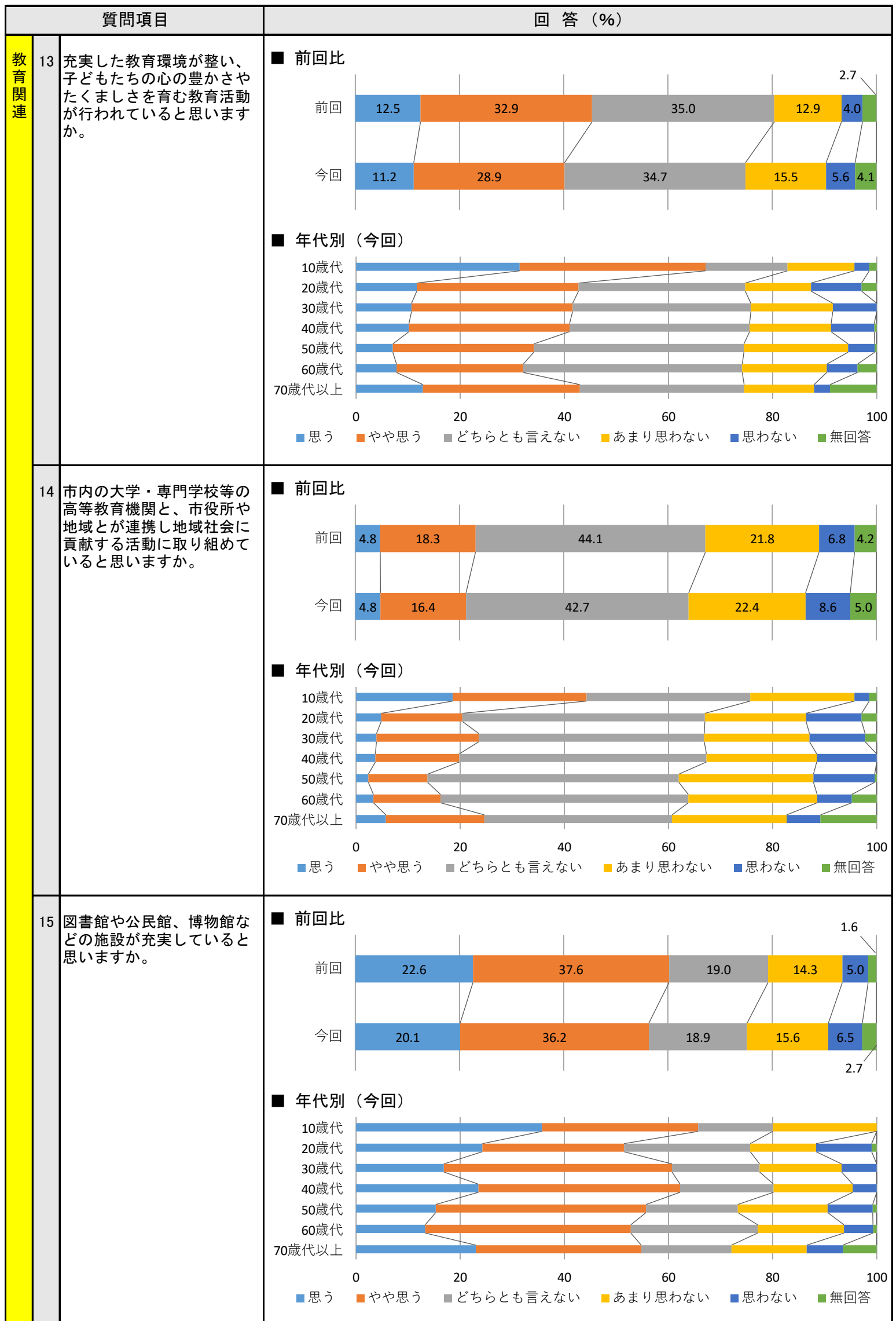
質問項目		回答 (%)																																																																													
市民活動関連	1 市民、地域コミュニティ、企業・団体による地域づくり活動が活発に行われていると思いますか。	<p>■ 前回比</p> <table border="1"> <tr><th>時期</th><th>思う</th><th>やや思う</th><th>どちらとも言えない</th><th>あまり思わない</th><th>思わない</th><th>無回答</th></tr> <tr><td>前回</td><td>13.9</td><td>31.9</td><td>27.3</td><td>20.0</td><td>5.9</td><td>1.0</td></tr> <tr><td>今回</td><td>13.0</td><td>29.2</td><td>26.9</td><td>22.0</td><td>7.1</td><td>1.7</td></tr> </table> <p>■ 年代別 (今回)</p> <table border="1"> <tr><th>年代</th><th>思う</th><th>やや思う</th><th>どちらとも言えない</th><th>あまり思わない</th><th>思わない</th><th>無回答</th></tr> <tr><td>10歳代</td><td>10</td><td>35</td><td>25</td><td>20</td><td>10</td><td>1</td></tr> <tr><td>20歳代</td><td>15</td><td>30</td><td>25</td><td>20</td><td>10</td><td>1</td></tr> <tr><td>30歳代</td><td>15</td><td>30</td><td>25</td><td>20</td><td>10</td><td>1</td></tr> <tr><td>40歳代</td><td>15</td><td>30</td><td>25</td><td>20</td><td>10</td><td>1</td></tr> <tr><td>50歳代</td><td>15</td><td>30</td><td>25</td><td>20</td><td>10</td><td>1</td></tr> <tr><td>60歳代</td><td>15</td><td>30</td><td>25</td><td>20</td><td>10</td><td>1</td></tr> <tr><td>70歳代以上</td><td>15</td><td>30</td><td>25</td><td>20</td><td>10</td><td>1</td></tr> </table>	時期	思う	やや思う	どちらとも言えない	あまり思わない	思わない	無回答	前回	13.9	31.9	27.3	20.0	5.9	1.0	今回	13.0	29.2	26.9	22.0	7.1	1.7	年代	思う	やや思う	どちらとも言えない	あまり思わない	思わない	無回答	10歳代	10	35	25	20	10	1	20歳代	15	30	25	20	10	1	30歳代	15	30	25	20	10	1	40歳代	15	30	25	20	10	1	50歳代	15	30	25	20	10	1	60歳代	15	30	25	20	10	1	70歳代以上	15	30	25	20	10	1
	時期	思う	やや思う	どちらとも言えない	あまり思わない	思わない	無回答																																																																								
	前回	13.9	31.9	27.3	20.0	5.9	1.0																																																																								
今回	13.0	29.2	26.9	22.0	7.1	1.7																																																																									
年代	思う	やや思う	どちらとも言えない	あまり思わない	思わない	無回答																																																																									
10歳代	10	35	25	20	10	1																																																																									
20歳代	15	30	25	20	10	1																																																																									
30歳代	15	30	25	20	10	1																																																																									
40歳代	15	30	25	20	10	1																																																																									
50歳代	15	30	25	20	10	1																																																																									
60歳代	15	30	25	20	10	1																																																																									
70歳代以上	15	30	25	20	10	1																																																																									
2 人権が尊重されているまちだと思いますか。	<p>■ 前回比</p> <table border="1"> <tr><th>時期</th><th>思う</th><th>やや思う</th><th>どちらとも言えない</th><th>あまり思わない</th><th>思わない</th><th>無回答</th></tr> <tr><td>前回</td><td>14.9</td><td>27.8</td><td>37.1</td><td>15.0</td><td>3.9</td><td>1.5</td></tr> <tr><td>今回</td><td>14.2</td><td>29.0</td><td>37.0</td><td>12.8</td><td>4.9</td><td>2.0</td></tr> </table> <p>■ 年代別 (今回)</p> <table border="1"> <tr><th>年代</th><th>思う</th><th>やや思う</th><th>どちらとも言えない</th><th>あまり思わない</th><th>思わない</th><th>無回答</th></tr> <tr><td>10歳代</td><td>25</td><td>45</td><td>20</td><td>10</td><td>0</td><td>0</td></tr> <tr><td>20歳代</td><td>15</td><td>30</td><td>35</td><td>15</td><td>5</td><td>1</td></tr> <tr><td>30歳代</td><td>15</td><td>30</td><td>35</td><td>15</td><td>5</td><td>1</td></tr> <tr><td>40歳代</td><td>15</td><td>30</td><td>35</td><td>15</td><td>5</td><td>1</td></tr> <tr><td>50歳代</td><td>15</td><td>30</td><td>35</td><td>15</td><td>5</td><td>1</td></tr> <tr><td>60歳代</td><td>15</td><td>30</td><td>35</td><td>15</td><td>5</td><td>1</td></tr> <tr><td>70歳代以上</td><td>15</td><td>30</td><td>35</td><td>15</td><td>5</td><td>1</td></tr> </table>	時期	思う	やや思う	どちらとも言えない	あまり思わない	思わない	無回答	前回	14.9	27.8	37.1	15.0	3.9	1.5	今回	14.2	29.0	37.0	12.8	4.9	2.0	年代	思う	やや思う	どちらとも言えない	あまり思わない	思わない	無回答	10歳代	25	45	20	10	0	0	20歳代	15	30	35	15	5	1	30歳代	15	30	35	15	5	1	40歳代	15	30	35	15	5	1	50歳代	15	30	35	15	5	1	60歳代	15	30	35	15	5	1	70歳代以上	15	30	35	15	5	1	
時期	思う	やや思う	どちらとも言えない	あまり思わない	思わない	無回答																																																																									
前回	14.9	27.8	37.1	15.0	3.9	1.5																																																																									
今回	14.2	29.0	37.0	12.8	4.9	2.0																																																																									
年代	思う	やや思う	どちらとも言えない	あまり思わない	思わない	無回答																																																																									
10歳代	25	45	20	10	0	0																																																																									
20歳代	15	30	35	15	5	1																																																																									
30歳代	15	30	35	15	5	1																																																																									
40歳代	15	30	35	15	5	1																																																																									
50歳代	15	30	35	15	5	1																																																																									
60歳代	15	30	35	15	5	1																																																																									
70歳代以上	15	30	35	15	5	1																																																																									
3 日常生活のなかで文化芸術に親しむことができていると思いますか。	<p>■ 前回比</p> <table border="1"> <tr><th>時期</th><th>思う</th><th>やや思う</th><th>どちらとも言えない</th><th>あまり思わない</th><th>思わない</th><th>無回答</th></tr> <tr><td>前回</td><td>10.5</td><td>24.6</td><td>22.7</td><td>27.4</td><td>14.0</td><td>0.8</td></tr> <tr><td>今回</td><td>11.7</td><td>25.6</td><td>21.9</td><td>25.9</td><td>13.3</td><td>1.6</td></tr> </table> <p>■ 年代別 (今回)</p> <table border="1"> <tr><th>年代</th><th>思う</th><th>やや思う</th><th>どちらとも言えない</th><th>あまり思わない</th><th>思わない</th><th>無回答</th></tr> <tr><td>10歳代</td><td>15</td><td>40</td><td>25</td><td>15</td><td>5</td><td>0</td></tr> <tr><td>20歳代</td><td>15</td><td>30</td><td>35</td><td>15</td><td>5</td><td>1</td></tr> <tr><td>30歳代</td><td>15</td><td>30</td><td>35</td><td>15</td><td>5</td><td>1</td></tr> <tr><td>40歳代</td><td>15</td><td>30</td><td>35</td><td>15</td><td>5</td><td>1</td></tr> <tr><td>50歳代</td><td>15</td><td>30</td><td>35</td><td>15</td><td>5</td><td>1</td></tr> <tr><td>60歳代</td><td>15</td><td>30</td><td>35</td><td>15</td><td>5</td><td>1</td></tr> <tr><td>70歳代以上</td><td>15</td><td>30</td><td>35</td><td>15</td><td>5</td><td>1</td></tr> </table>	時期	思う	やや思う	どちらとも言えない	あまり思わない	思わない	無回答	前回	10.5	24.6	22.7	27.4	14.0	0.8	今回	11.7	25.6	21.9	25.9	13.3	1.6	年代	思う	やや思う	どちらとも言えない	あまり思わない	思わない	無回答	10歳代	15	40	25	15	5	0	20歳代	15	30	35	15	5	1	30歳代	15	30	35	15	5	1	40歳代	15	30	35	15	5	1	50歳代	15	30	35	15	5	1	60歳代	15	30	35	15	5	1	70歳代以上	15	30	35	15	5	1	
時期	思う	やや思う	どちらとも言えない	あまり思わない	思わない	無回答																																																																									
前回	10.5	24.6	22.7	27.4	14.0	0.8																																																																									
今回	11.7	25.6	21.9	25.9	13.3	1.6																																																																									
年代	思う	やや思う	どちらとも言えない	あまり思わない	思わない	無回答																																																																									
10歳代	15	40	25	15	5	0																																																																									
20歳代	15	30	35	15	5	1																																																																									
30歳代	15	30	35	15	5	1																																																																									
40歳代	15	30	35	15	5	1																																																																									
50歳代	15	30	35	15	5	1																																																																									
60歳代	15	30	35	15	5	1																																																																									
70歳代以上	15	30	35	15	5	1																																																																									

質問項目		回答 (%)																																																																													
市民活動関連	4 国籍や文化が異なる人々がともに暮らしやすいまちだと思えますか。	<p>■ 前回比</p> <table border="1"> <tr><th>項目</th><th>思う</th><th>やや思う</th><th>どちらとも言えない</th><th>あまり思わない</th><th>思わない</th><th>無回答</th></tr> <tr><td>前回</td><td>11.2</td><td>28.3</td><td>36.7</td><td>16.2</td><td>6.3</td><td>1.3</td></tr> <tr><td>今回</td><td>11.0</td><td>25.0</td><td>38.1</td><td>17.4</td><td>6.6</td><td>1.9</td></tr> </table> <p>■ 年代別 (今回)</p> <table border="1"> <tr><th>年代</th><th>思う</th><th>やや思う</th><th>どちらとも言えない</th><th>あまり思わない</th><th>思わない</th><th>無回答</th></tr> <tr><td>10歳代</td><td>25.0</td><td>40.0</td><td>25.0</td><td>10.0</td><td>0.0</td><td>0.0</td></tr> <tr><td>20歳代</td><td>15.0</td><td>30.0</td><td>40.0</td><td>15.0</td><td>0.0</td><td>0.0</td></tr> <tr><td>30歳代</td><td>10.0</td><td>30.0</td><td>40.0</td><td>20.0</td><td>0.0</td><td>0.0</td></tr> <tr><td>40歳代</td><td>10.0</td><td>35.0</td><td>40.0</td><td>15.0</td><td>0.0</td><td>0.0</td></tr> <tr><td>50歳代</td><td>10.0</td><td>20.0</td><td>40.0</td><td>30.0</td><td>0.0</td><td>0.0</td></tr> <tr><td>60歳代</td><td>10.0</td><td>15.0</td><td>40.0</td><td>35.0</td><td>0.0</td><td>0.0</td></tr> <tr><td>70歳代以上</td><td>10.0</td><td>20.0</td><td>40.0</td><td>30.0</td><td>0.0</td><td>0.0</td></tr> </table>	項目	思う	やや思う	どちらとも言えない	あまり思わない	思わない	無回答	前回	11.2	28.3	36.7	16.2	6.3	1.3	今回	11.0	25.0	38.1	17.4	6.6	1.9	年代	思う	やや思う	どちらとも言えない	あまり思わない	思わない	無回答	10歳代	25.0	40.0	25.0	10.0	0.0	0.0	20歳代	15.0	30.0	40.0	15.0	0.0	0.0	30歳代	10.0	30.0	40.0	20.0	0.0	0.0	40歳代	10.0	35.0	40.0	15.0	0.0	0.0	50歳代	10.0	20.0	40.0	30.0	0.0	0.0	60歳代	10.0	15.0	40.0	35.0	0.0	0.0	70歳代以上	10.0	20.0	40.0	30.0	0.0	0.0
	項目	思う	やや思う	どちらとも言えない	あまり思わない	思わない	無回答																																																																								
	前回	11.2	28.3	36.7	16.2	6.3	1.3																																																																								
今回	11.0	25.0	38.1	17.4	6.6	1.9																																																																									
年代	思う	やや思う	どちらとも言えない	あまり思わない	思わない	無回答																																																																									
10歳代	25.0	40.0	25.0	10.0	0.0	0.0																																																																									
20歳代	15.0	30.0	40.0	15.0	0.0	0.0																																																																									
30歳代	10.0	30.0	40.0	20.0	0.0	0.0																																																																									
40歳代	10.0	35.0	40.0	15.0	0.0	0.0																																																																									
50歳代	10.0	20.0	40.0	30.0	0.0	0.0																																																																									
60歳代	10.0	15.0	40.0	35.0	0.0	0.0																																																																									
70歳代以上	10.0	20.0	40.0	30.0	0.0	0.0																																																																									
健康福祉関連	5 市民、地域コミュニティ、企業・団体、行政が、地域での助け合いや支え合い(地域福祉)に取り組んでいると思えますか。	<p>■ 前回比</p> <table border="1"> <tr><th>項目</th><th>思う</th><th>やや思う</th><th>どちらとも言えない</th><th>あまり思わない</th><th>思わない</th><th>無回答</th></tr> <tr><td>前回</td><td>10.1</td><td>31.0</td><td>32.0</td><td>19.2</td><td>5.9</td><td>1.8</td></tr> <tr><td>今回</td><td>8.8</td><td>26.1</td><td>33.8</td><td>21.4</td><td>7.3</td><td>2.5</td></tr> </table> <p>■ 年代別 (今回)</p> <table border="1"> <tr><th>年代</th><th>思う</th><th>やや思う</th><th>どちらとも言えない</th><th>あまり思わない</th><th>思わない</th><th>無回答</th></tr> <tr><td>10歳代</td><td>15.0</td><td>35.0</td><td>40.0</td><td>10.0</td><td>0.0</td><td>0.0</td></tr> <tr><td>20歳代</td><td>10.0</td><td>20.0</td><td>50.0</td><td>20.0</td><td>0.0</td><td>0.0</td></tr> <tr><td>30歳代</td><td>10.0</td><td>20.0</td><td>40.0</td><td>30.0</td><td>0.0</td><td>0.0</td></tr> <tr><td>40歳代</td><td>10.0</td><td>30.0</td><td>40.0</td><td>20.0</td><td>0.0</td><td>0.0</td></tr> <tr><td>50歳代</td><td>10.0</td><td>15.0</td><td>40.0</td><td>35.0</td><td>0.0</td><td>0.0</td></tr> <tr><td>60歳代</td><td>10.0</td><td>15.0</td><td>40.0</td><td>35.0</td><td>0.0</td><td>0.0</td></tr> <tr><td>70歳代以上</td><td>10.0</td><td>20.0</td><td>40.0</td><td>30.0</td><td>0.0</td><td>0.0</td></tr> </table>	項目	思う	やや思う	どちらとも言えない	あまり思わない	思わない	無回答	前回	10.1	31.0	32.0	19.2	5.9	1.8	今回	8.8	26.1	33.8	21.4	7.3	2.5	年代	思う	やや思う	どちらとも言えない	あまり思わない	思わない	無回答	10歳代	15.0	35.0	40.0	10.0	0.0	0.0	20歳代	10.0	20.0	50.0	20.0	0.0	0.0	30歳代	10.0	20.0	40.0	30.0	0.0	0.0	40歳代	10.0	30.0	40.0	20.0	0.0	0.0	50歳代	10.0	15.0	40.0	35.0	0.0	0.0	60歳代	10.0	15.0	40.0	35.0	0.0	0.0	70歳代以上	10.0	20.0	40.0	30.0	0.0	0.0
	項目	思う	やや思う	どちらとも言えない	あまり思わない	思わない	無回答																																																																								
	前回	10.1	31.0	32.0	19.2	5.9	1.8																																																																								
今回	8.8	26.1	33.8	21.4	7.3	2.5																																																																									
年代	思う	やや思う	どちらとも言えない	あまり思わない	思わない	無回答																																																																									
10歳代	15.0	35.0	40.0	10.0	0.0	0.0																																																																									
20歳代	10.0	20.0	50.0	20.0	0.0	0.0																																																																									
30歳代	10.0	20.0	40.0	30.0	0.0	0.0																																																																									
40歳代	10.0	30.0	40.0	20.0	0.0	0.0																																																																									
50歳代	10.0	15.0	40.0	35.0	0.0	0.0																																																																									
60歳代	10.0	15.0	40.0	35.0	0.0	0.0																																																																									
70歳代以上	10.0	20.0	40.0	30.0	0.0	0.0																																																																									
6 障害のある方やその家族にも暮らしやすいまちだと思えますか。	<p>■ 前回比</p> <table border="1"> <tr><th>項目</th><th>思う</th><th>やや思う</th><th>どちらとも言えない</th><th>あまり思わない</th><th>思わない</th><th>無回答</th></tr> <tr><td>前回</td><td>7.5</td><td>24.2</td><td>37.5</td><td>21.1</td><td>7.0</td><td>2.6</td></tr> <tr><td>今回</td><td>7.0</td><td>22.6</td><td>38.4</td><td>21.1</td><td>8.0</td><td>2.9</td></tr> </table> <p>■ 年代別 (今回)</p> <table border="1"> <tr><th>年代</th><th>思う</th><th>やや思う</th><th>どちらとも言えない</th><th>あまり思わない</th><th>思わない</th><th>無回答</th></tr> <tr><td>10歳代</td><td>15.0</td><td>25.0</td><td>40.0</td><td>20.0</td><td>0.0</td><td>0.0</td></tr> <tr><td>20歳代</td><td>10.0</td><td>20.0</td><td>50.0</td><td>20.0</td><td>0.0</td><td>0.0</td></tr> <tr><td>30歳代</td><td>10.0</td><td>15.0</td><td>40.0</td><td>35.0</td><td>0.0</td><td>0.0</td></tr> <tr><td>40歳代</td><td>10.0</td><td>15.0</td><td>40.0</td><td>35.0</td><td>0.0</td><td>0.0</td></tr> <tr><td>50歳代</td><td>10.0</td><td>10.0</td><td>40.0</td><td>40.0</td><td>0.0</td><td>0.0</td></tr> <tr><td>60歳代</td><td>10.0</td><td>10.0</td><td>40.0</td><td>40.0</td><td>0.0</td><td>0.0</td></tr> <tr><td>70歳代以上</td><td>10.0</td><td>15.0</td><td>40.0</td><td>35.0</td><td>0.0</td><td>0.0</td></tr> </table>	項目	思う	やや思う	どちらとも言えない	あまり思わない	思わない	無回答	前回	7.5	24.2	37.5	21.1	7.0	2.6	今回	7.0	22.6	38.4	21.1	8.0	2.9	年代	思う	やや思う	どちらとも言えない	あまり思わない	思わない	無回答	10歳代	15.0	25.0	40.0	20.0	0.0	0.0	20歳代	10.0	20.0	50.0	20.0	0.0	0.0	30歳代	10.0	15.0	40.0	35.0	0.0	0.0	40歳代	10.0	15.0	40.0	35.0	0.0	0.0	50歳代	10.0	10.0	40.0	40.0	0.0	0.0	60歳代	10.0	10.0	40.0	40.0	0.0	0.0	70歳代以上	10.0	15.0	40.0	35.0	0.0	0.0	
項目	思う	やや思う	どちらとも言えない	あまり思わない	思わない	無回答																																																																									
前回	7.5	24.2	37.5	21.1	7.0	2.6																																																																									
今回	7.0	22.6	38.4	21.1	8.0	2.9																																																																									
年代	思う	やや思う	どちらとも言えない	あまり思わない	思わない	無回答																																																																									
10歳代	15.0	25.0	40.0	20.0	0.0	0.0																																																																									
20歳代	10.0	20.0	50.0	20.0	0.0	0.0																																																																									
30歳代	10.0	15.0	40.0	35.0	0.0	0.0																																																																									
40歳代	10.0	15.0	40.0	35.0	0.0	0.0																																																																									
50歳代	10.0	10.0	40.0	40.0	0.0	0.0																																																																									
60歳代	10.0	10.0	40.0	40.0	0.0	0.0																																																																									
70歳代以上	10.0	15.0	40.0	35.0	0.0	0.0																																																																									

質問項目		回答 (%)																																																																													
健康福祉関連	7 高齢者がいきいきと健やかに暮らすことができるまちだと思いますか。	<p>■ 前回比</p> <table border="1"> <tr><th>回答</th><th>思う</th><th>やや思う</th><th>どちらとも言えない</th><th>あまり思わない</th><th>思わない</th><th>無回答</th></tr> <tr><td>前回</td><td>12.8</td><td>34.1</td><td>28.9</td><td>16.9</td><td>6.3</td><td>0.9</td></tr> <tr><td>今回</td><td>12.2</td><td>31.5</td><td>29.0</td><td>18.4</td><td>7.2</td><td>1.8</td></tr> </table> <p>■ 年代別 (今回)</p> <table border="1"> <tr><th>年代</th><th>思う</th><th>やや思う</th><th>どちらとも言えない</th><th>あまり思わない</th><th>思わない</th><th>無回答</th></tr> <tr><td>10歳代</td><td>12.2</td><td>31.5</td><td>29.0</td><td>18.4</td><td>7.2</td><td>1.8</td></tr> <tr><td>20歳代</td><td>12.2</td><td>31.5</td><td>29.0</td><td>18.4</td><td>7.2</td><td>1.8</td></tr> <tr><td>30歳代</td><td>12.2</td><td>31.5</td><td>29.0</td><td>18.4</td><td>7.2</td><td>1.8</td></tr> <tr><td>40歳代</td><td>12.2</td><td>31.5</td><td>29.0</td><td>18.4</td><td>7.2</td><td>1.8</td></tr> <tr><td>50歳代</td><td>12.2</td><td>31.5</td><td>29.0</td><td>18.4</td><td>7.2</td><td>1.8</td></tr> <tr><td>60歳代</td><td>12.2</td><td>31.5</td><td>29.0</td><td>18.4</td><td>7.2</td><td>1.8</td></tr> <tr><td>70歳代以上</td><td>12.2</td><td>31.5</td><td>29.0</td><td>18.4</td><td>7.2</td><td>1.8</td></tr> </table>	回答	思う	やや思う	どちらとも言えない	あまり思わない	思わない	無回答	前回	12.8	34.1	28.9	16.9	6.3	0.9	今回	12.2	31.5	29.0	18.4	7.2	1.8	年代	思う	やや思う	どちらとも言えない	あまり思わない	思わない	無回答	10歳代	12.2	31.5	29.0	18.4	7.2	1.8	20歳代	12.2	31.5	29.0	18.4	7.2	1.8	30歳代	12.2	31.5	29.0	18.4	7.2	1.8	40歳代	12.2	31.5	29.0	18.4	7.2	1.8	50歳代	12.2	31.5	29.0	18.4	7.2	1.8	60歳代	12.2	31.5	29.0	18.4	7.2	1.8	70歳代以上	12.2	31.5	29.0	18.4	7.2	1.8
	回答	思う	やや思う	どちらとも言えない	あまり思わない	思わない	無回答																																																																								
	前回	12.8	34.1	28.9	16.9	6.3	0.9																																																																								
今回	12.2	31.5	29.0	18.4	7.2	1.8																																																																									
年代	思う	やや思う	どちらとも言えない	あまり思わない	思わない	無回答																																																																									
10歳代	12.2	31.5	29.0	18.4	7.2	1.8																																																																									
20歳代	12.2	31.5	29.0	18.4	7.2	1.8																																																																									
30歳代	12.2	31.5	29.0	18.4	7.2	1.8																																																																									
40歳代	12.2	31.5	29.0	18.4	7.2	1.8																																																																									
50歳代	12.2	31.5	29.0	18.4	7.2	1.8																																																																									
60歳代	12.2	31.5	29.0	18.4	7.2	1.8																																																																									
70歳代以上	12.2	31.5	29.0	18.4	7.2	1.8																																																																									
8 安心して子どもを産み、育てることができるまちだと思いますか。	<p>■ 前回比</p> <table border="1"> <tr><th>回答</th><th>思う</th><th>やや思う</th><th>どちらとも言えない</th><th>あまり思わない</th><th>思わない</th><th>無回答</th></tr> <tr><td>前回</td><td>15.5</td><td>32.0</td><td>30.8</td><td>13.4</td><td>5.8</td><td>2.5</td></tr> <tr><td>今回</td><td>11.8</td><td>27.9</td><td>30.4</td><td>18.4</td><td>8.5</td><td>3.0</td></tr> </table> <p>■ 年代別 (今回)</p> <table border="1"> <tr><th>年代</th><th>思う</th><th>やや思う</th><th>どちらとも言えない</th><th>あまり思わない</th><th>思わない</th><th>無回答</th></tr> <tr><td>10歳代</td><td>11.8</td><td>27.9</td><td>30.4</td><td>18.4</td><td>8.5</td><td>3.0</td></tr> <tr><td>20歳代</td><td>11.8</td><td>27.9</td><td>30.4</td><td>18.4</td><td>8.5</td><td>3.0</td></tr> <tr><td>30歳代</td><td>11.8</td><td>27.9</td><td>30.4</td><td>18.4</td><td>8.5</td><td>3.0</td></tr> <tr><td>40歳代</td><td>11.8</td><td>27.9</td><td>30.4</td><td>18.4</td><td>8.5</td><td>3.0</td></tr> <tr><td>50歳代</td><td>11.8</td><td>27.9</td><td>30.4</td><td>18.4</td><td>8.5</td><td>3.0</td></tr> <tr><td>60歳代</td><td>11.8</td><td>27.9</td><td>30.4</td><td>18.4</td><td>8.5</td><td>3.0</td></tr> <tr><td>70歳代以上</td><td>11.8</td><td>27.9</td><td>30.4</td><td>18.4</td><td>8.5</td><td>3.0</td></tr> </table>	回答	思う	やや思う	どちらとも言えない	あまり思わない	思わない	無回答	前回	15.5	32.0	30.8	13.4	5.8	2.5	今回	11.8	27.9	30.4	18.4	8.5	3.0	年代	思う	やや思う	どちらとも言えない	あまり思わない	思わない	無回答	10歳代	11.8	27.9	30.4	18.4	8.5	3.0	20歳代	11.8	27.9	30.4	18.4	8.5	3.0	30歳代	11.8	27.9	30.4	18.4	8.5	3.0	40歳代	11.8	27.9	30.4	18.4	8.5	3.0	50歳代	11.8	27.9	30.4	18.4	8.5	3.0	60歳代	11.8	27.9	30.4	18.4	8.5	3.0	70歳代以上	11.8	27.9	30.4	18.4	8.5	3.0	
回答	思う	やや思う	どちらとも言えない	あまり思わない	思わない	無回答																																																																									
前回	15.5	32.0	30.8	13.4	5.8	2.5																																																																									
今回	11.8	27.9	30.4	18.4	8.5	3.0																																																																									
年代	思う	やや思う	どちらとも言えない	あまり思わない	思わない	無回答																																																																									
10歳代	11.8	27.9	30.4	18.4	8.5	3.0																																																																									
20歳代	11.8	27.9	30.4	18.4	8.5	3.0																																																																									
30歳代	11.8	27.9	30.4	18.4	8.5	3.0																																																																									
40歳代	11.8	27.9	30.4	18.4	8.5	3.0																																																																									
50歳代	11.8	27.9	30.4	18.4	8.5	3.0																																																																									
60歳代	11.8	27.9	30.4	18.4	8.5	3.0																																																																									
70歳代以上	11.8	27.9	30.4	18.4	8.5	3.0																																																																									
9 健康に関心を持って、自ら健康づくりに取り組んでいると思いますか。	<p>■ 前回比</p> <table border="1"> <tr><th>回答</th><th>思う</th><th>やや思う</th><th>どちらとも言えない</th><th>あまり思わない</th><th>思わない</th><th>無回答</th></tr> <tr><td>前回</td><td>17.5</td><td>33.7</td><td>23.7</td><td>18.1</td><td>6.6</td><td>0.4</td></tr> <tr><td>今回</td><td>16.5</td><td>32.7</td><td>23.9</td><td>19.2</td><td>6.2</td><td>1.5</td></tr> </table> <p>■ 年代別 (今回)</p> <table border="1"> <tr><th>年代</th><th>思う</th><th>やや思う</th><th>どちらとも言えない</th><th>あまり思わない</th><th>思わない</th><th>無回答</th></tr> <tr><td>10歳代</td><td>16.5</td><td>32.7</td><td>23.9</td><td>19.2</td><td>6.2</td><td>1.5</td></tr> <tr><td>20歳代</td><td>16.5</td><td>32.7</td><td>23.9</td><td>19.2</td><td>6.2</td><td>1.5</td></tr> <tr><td>30歳代</td><td>16.5</td><td>32.7</td><td>23.9</td><td>19.2</td><td>6.2</td><td>1.5</td></tr> <tr><td>40歳代</td><td>16.5</td><td>32.7</td><td>23.9</td><td>19.2</td><td>6.2</td><td>1.5</td></tr> <tr><td>50歳代</td><td>16.5</td><td>32.7</td><td>23.9</td><td>19.2</td><td>6.2</td><td>1.5</td></tr> <tr><td>60歳代</td><td>16.5</td><td>32.7</td><td>23.9</td><td>19.2</td><td>6.2</td><td>1.5</td></tr> <tr><td>70歳代以上</td><td>16.5</td><td>32.7</td><td>23.9</td><td>19.2</td><td>6.2</td><td>1.5</td></tr> </table>	回答	思う	やや思う	どちらとも言えない	あまり思わない	思わない	無回答	前回	17.5	33.7	23.7	18.1	6.6	0.4	今回	16.5	32.7	23.9	19.2	6.2	1.5	年代	思う	やや思う	どちらとも言えない	あまり思わない	思わない	無回答	10歳代	16.5	32.7	23.9	19.2	6.2	1.5	20歳代	16.5	32.7	23.9	19.2	6.2	1.5	30歳代	16.5	32.7	23.9	19.2	6.2	1.5	40歳代	16.5	32.7	23.9	19.2	6.2	1.5	50歳代	16.5	32.7	23.9	19.2	6.2	1.5	60歳代	16.5	32.7	23.9	19.2	6.2	1.5	70歳代以上	16.5	32.7	23.9	19.2	6.2	1.5	
回答	思う	やや思う	どちらとも言えない	あまり思わない	思わない	無回答																																																																									
前回	17.5	33.7	23.7	18.1	6.6	0.4																																																																									
今回	16.5	32.7	23.9	19.2	6.2	1.5																																																																									
年代	思う	やや思う	どちらとも言えない	あまり思わない	思わない	無回答																																																																									
10歳代	16.5	32.7	23.9	19.2	6.2	1.5																																																																									
20歳代	16.5	32.7	23.9	19.2	6.2	1.5																																																																									
30歳代	16.5	32.7	23.9	19.2	6.2	1.5																																																																									
40歳代	16.5	32.7	23.9	19.2	6.2	1.5																																																																									
50歳代	16.5	32.7	23.9	19.2	6.2	1.5																																																																									
60歳代	16.5	32.7	23.9	19.2	6.2	1.5																																																																									
70歳代以上	16.5	32.7	23.9	19.2	6.2	1.5																																																																									



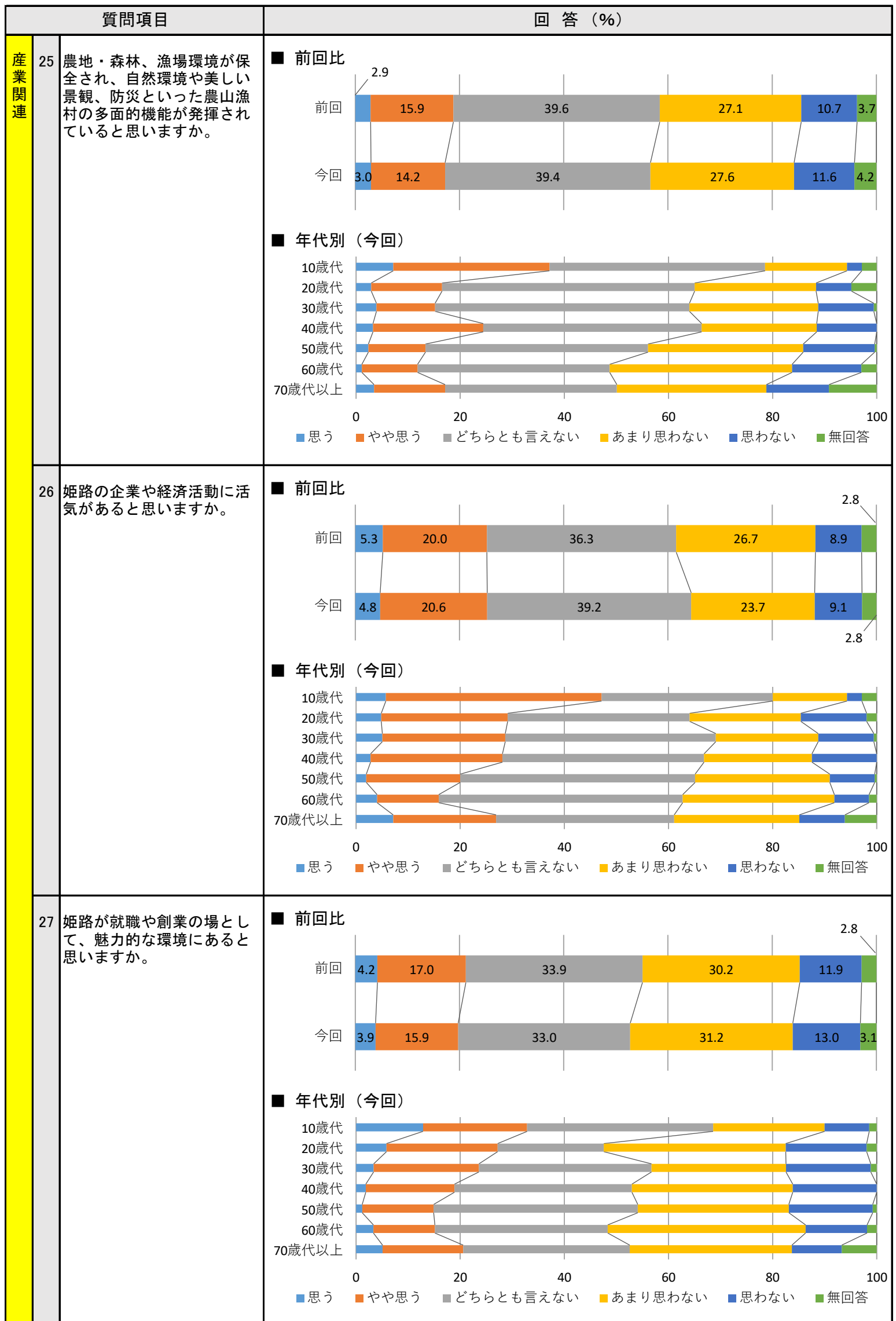
質問項目		回答 (%)																																																																														
健康福祉関連	10 必要な時に適切に医療を受けることができる環境が整っていると思いますか。	<p>■ 前回比</p> <table border="1"> <tr><th>時期</th><th>思う</th><th>やや思う</th><th>どちらとも言えない</th><th>あまり思わない</th><th>思わない</th><th>無回答</th></tr> <tr><td>前回</td><td>29.4</td><td>40.9</td><td>15.6</td><td>9.8</td><td>3.6</td><td>0.6</td></tr> <tr><td>今回</td><td>29.9</td><td>36.3</td><td>15.5</td><td>11.7</td><td>5.3</td><td>1.3</td></tr> </table> <p>■ 年代別 (今回)</p> <table border="1"> <tr><th>年代</th><th>思う</th><th>やや思う</th><th>どちらとも言えない</th><th>あまり思わない</th><th>思わない</th><th>無回答</th></tr> <tr><td>10歳代</td><td>40.0</td><td>40.0</td><td>15.0</td><td>3.0</td><td>1.0</td><td>0.0</td></tr> <tr><td>20歳代</td><td>35.0</td><td>35.0</td><td>20.0</td><td>5.0</td><td>2.0</td><td>0.0</td></tr> <tr><td>30歳代</td><td>25.0</td><td>40.0</td><td>25.0</td><td>5.0</td><td>2.0</td><td>0.0</td></tr> <tr><td>40歳代</td><td>25.0</td><td>40.0</td><td>25.0</td><td>5.0</td><td>2.0</td><td>0.0</td></tr> <tr><td>50歳代</td><td>20.0</td><td>40.0</td><td>25.0</td><td>5.0</td><td>2.0</td><td>0.0</td></tr> <tr><td>60歳代</td><td>25.0</td><td>40.0</td><td>25.0</td><td>5.0</td><td>2.0</td><td>0.0</td></tr> <tr><td>70歳代以上</td><td>35.0</td><td>40.0</td><td>15.0</td><td>5.0</td><td>2.0</td><td>0.0</td></tr> </table>	時期	思う	やや思う	どちらとも言えない	あまり思わない	思わない	無回答	前回	29.4	40.9	15.6	9.8	3.6	0.6	今回	29.9	36.3	15.5	11.7	5.3	1.3	年代	思う	やや思う	どちらとも言えない	あまり思わない	思わない	無回答	10歳代	40.0	40.0	15.0	3.0	1.0	0.0	20歳代	35.0	35.0	20.0	5.0	2.0	0.0	30歳代	25.0	40.0	25.0	5.0	2.0	0.0	40歳代	25.0	40.0	25.0	5.0	2.0	0.0	50歳代	20.0	40.0	25.0	5.0	2.0	0.0	60歳代	25.0	40.0	25.0	5.0	2.0	0.0	70歳代以上	35.0	40.0	15.0	5.0	2.0	0.0	
	時期	思う	やや思う	どちらとも言えない	あまり思わない	思わない	無回答																																																																									
	前回	29.4	40.9	15.6	9.8	3.6	0.6																																																																									
今回	29.9	36.3	15.5	11.7	5.3	1.3																																																																										
年代	思う	やや思う	どちらとも言えない	あまり思わない	思わない	無回答																																																																										
10歳代	40.0	40.0	15.0	3.0	1.0	0.0																																																																										
20歳代	35.0	35.0	20.0	5.0	2.0	0.0																																																																										
30歳代	25.0	40.0	25.0	5.0	2.0	0.0																																																																										
40歳代	25.0	40.0	25.0	5.0	2.0	0.0																																																																										
50歳代	20.0	40.0	25.0	5.0	2.0	0.0																																																																										
60歳代	25.0	40.0	25.0	5.0	2.0	0.0																																																																										
70歳代以上	35.0	40.0	15.0	5.0	2.0	0.0																																																																										
11 感染症や食中毒等の健康危機に対し、安全と安心が確保されていると思いますか。	<p>■ 前回比</p> <table border="1"> <tr><th>時期</th><th>思う</th><th>やや思う</th><th>どちらとも言えない</th><th>あまり思わない</th><th>思わない</th><th>無回答</th></tr> <tr><td>前回</td><td>10.4</td><td>30.0</td><td>37.7</td><td>15.2</td><td>5.5</td><td>1.1</td></tr> <tr><td>今回</td><td>14.3</td><td>31.5</td><td>33.3</td><td>13.2</td><td>5.0</td><td>2.7</td></tr> </table> <p>■ 年代別 (今回)</p> <table border="1"> <tr><th>年代</th><th>思う</th><th>やや思う</th><th>どちらとも言えない</th><th>あまり思わない</th><th>思わない</th><th>無回答</th></tr> <tr><td>10歳代</td><td>35.0</td><td>35.0</td><td>20.0</td><td>5.0</td><td>2.0</td><td>0.0</td></tr> <tr><td>20歳代</td><td>15.0</td><td>30.0</td><td>45.0</td><td>5.0</td><td>2.0</td><td>0.0</td></tr> <tr><td>30歳代</td><td>15.0</td><td>30.0</td><td>45.0</td><td>5.0</td><td>2.0</td><td>0.0</td></tr> <tr><td>40歳代</td><td>15.0</td><td>30.0</td><td>45.0</td><td>5.0</td><td>2.0</td><td>0.0</td></tr> <tr><td>50歳代</td><td>15.0</td><td>30.0</td><td>45.0</td><td>5.0</td><td>2.0</td><td>0.0</td></tr> <tr><td>60歳代</td><td>15.0</td><td>30.0</td><td>45.0</td><td>5.0</td><td>2.0</td><td>0.0</td></tr> <tr><td>70歳代以上</td><td>20.0</td><td>30.0</td><td>40.0</td><td>5.0</td><td>2.0</td><td>0.0</td></tr> </table>	時期	思う	やや思う	どちらとも言えない	あまり思わない	思わない	無回答	前回	10.4	30.0	37.7	15.2	5.5	1.1	今回	14.3	31.5	33.3	13.2	5.0	2.7	年代	思う	やや思う	どちらとも言えない	あまり思わない	思わない	無回答	10歳代	35.0	35.0	20.0	5.0	2.0	0.0	20歳代	15.0	30.0	45.0	5.0	2.0	0.0	30歳代	15.0	30.0	45.0	5.0	2.0	0.0	40歳代	15.0	30.0	45.0	5.0	2.0	0.0	50歳代	15.0	30.0	45.0	5.0	2.0	0.0	60歳代	15.0	30.0	45.0	5.0	2.0	0.0	70歳代以上	20.0	30.0	40.0	5.0	2.0	0.0		
時期	思う	やや思う	どちらとも言えない	あまり思わない	思わない	無回答																																																																										
前回	10.4	30.0	37.7	15.2	5.5	1.1																																																																										
今回	14.3	31.5	33.3	13.2	5.0	2.7																																																																										
年代	思う	やや思う	どちらとも言えない	あまり思わない	思わない	無回答																																																																										
10歳代	35.0	35.0	20.0	5.0	2.0	0.0																																																																										
20歳代	15.0	30.0	45.0	5.0	2.0	0.0																																																																										
30歳代	15.0	30.0	45.0	5.0	2.0	0.0																																																																										
40歳代	15.0	30.0	45.0	5.0	2.0	0.0																																																																										
50歳代	15.0	30.0	45.0	5.0	2.0	0.0																																																																										
60歳代	15.0	30.0	45.0	5.0	2.0	0.0																																																																										
70歳代以上	20.0	30.0	40.0	5.0	2.0	0.0																																																																										
12 食品・生活用品や、飲食店、理美容室、公衆浴場といった生活に必要な物や場所を、安心して利用することができますか。	<p>■ 前回比</p> <table border="1"> <tr><th>時期</th><th>思う</th><th>やや思う</th><th>どちらとも言えない</th><th>あまり思わない</th><th>思わない</th><th>無回答</th></tr> <tr><td>前回</td><td>32.4</td><td>39.7</td><td>17.5</td><td>6.9</td><td>3.0</td><td>0.5</td></tr> <tr><td>今回</td><td>31.1</td><td>41.0</td><td>15.5</td><td>7.5</td><td>3.4</td><td>1.5</td></tr> </table> <p>■ 年代別 (今回)</p> <table border="1"> <tr><th>年代</th><th>思う</th><th>やや思う</th><th>どちらとも言えない</th><th>あまり思わない</th><th>思わない</th><th>無回答</th></tr> <tr><td>10歳代</td><td>45.0</td><td>40.0</td><td>10.0</td><td>2.0</td><td>1.0</td><td>0.0</td></tr> <tr><td>20歳代</td><td>35.0</td><td>45.0</td><td>15.0</td><td>2.0</td><td>1.0</td><td>0.0</td></tr> <tr><td>30歳代</td><td>35.0</td><td>45.0</td><td>15.0</td><td>2.0</td><td>1.0</td><td>0.0</td></tr> <tr><td>40歳代</td><td>30.0</td><td>45.0</td><td>20.0</td><td>2.0</td><td>1.0</td><td>0.0</td></tr> <tr><td>50歳代</td><td>25.0</td><td>50.0</td><td>15.0</td><td>5.0</td><td>2.0</td><td>0.0</td></tr> <tr><td>60歳代</td><td>20.0</td><td>50.0</td><td>20.0</td><td>5.0</td><td>2.0</td><td>0.0</td></tr> <tr><td>70歳代以上</td><td>30.0</td><td>40.0</td><td>25.0</td><td>3.0</td><td>2.0</td><td>0.0</td></tr> </table>	時期	思う	やや思う	どちらとも言えない	あまり思わない	思わない	無回答	前回	32.4	39.7	17.5	6.9	3.0	0.5	今回	31.1	41.0	15.5	7.5	3.4	1.5	年代	思う	やや思う	どちらとも言えない	あまり思わない	思わない	無回答	10歳代	45.0	40.0	10.0	2.0	1.0	0.0	20歳代	35.0	45.0	15.0	2.0	1.0	0.0	30歳代	35.0	45.0	15.0	2.0	1.0	0.0	40歳代	30.0	45.0	20.0	2.0	1.0	0.0	50歳代	25.0	50.0	15.0	5.0	2.0	0.0	60歳代	20.0	50.0	20.0	5.0	2.0	0.0	70歳代以上	30.0	40.0	25.0	3.0	2.0	0.0		
時期	思う	やや思う	どちらとも言えない	あまり思わない	思わない	無回答																																																																										
前回	32.4	39.7	17.5	6.9	3.0	0.5																																																																										
今回	31.1	41.0	15.5	7.5	3.4	1.5																																																																										
年代	思う	やや思う	どちらとも言えない	あまり思わない	思わない	無回答																																																																										
10歳代	45.0	40.0	10.0	2.0	1.0	0.0																																																																										
20歳代	35.0	45.0	15.0	2.0	1.0	0.0																																																																										
30歳代	35.0	45.0	15.0	2.0	1.0	0.0																																																																										
40歳代	30.0	45.0	20.0	2.0	1.0	0.0																																																																										
50歳代	25.0	50.0	15.0	5.0	2.0	0.0																																																																										
60歳代	20.0	50.0	20.0	5.0	2.0	0.0																																																																										
70歳代以上	30.0	40.0	25.0	3.0	2.0	0.0																																																																										



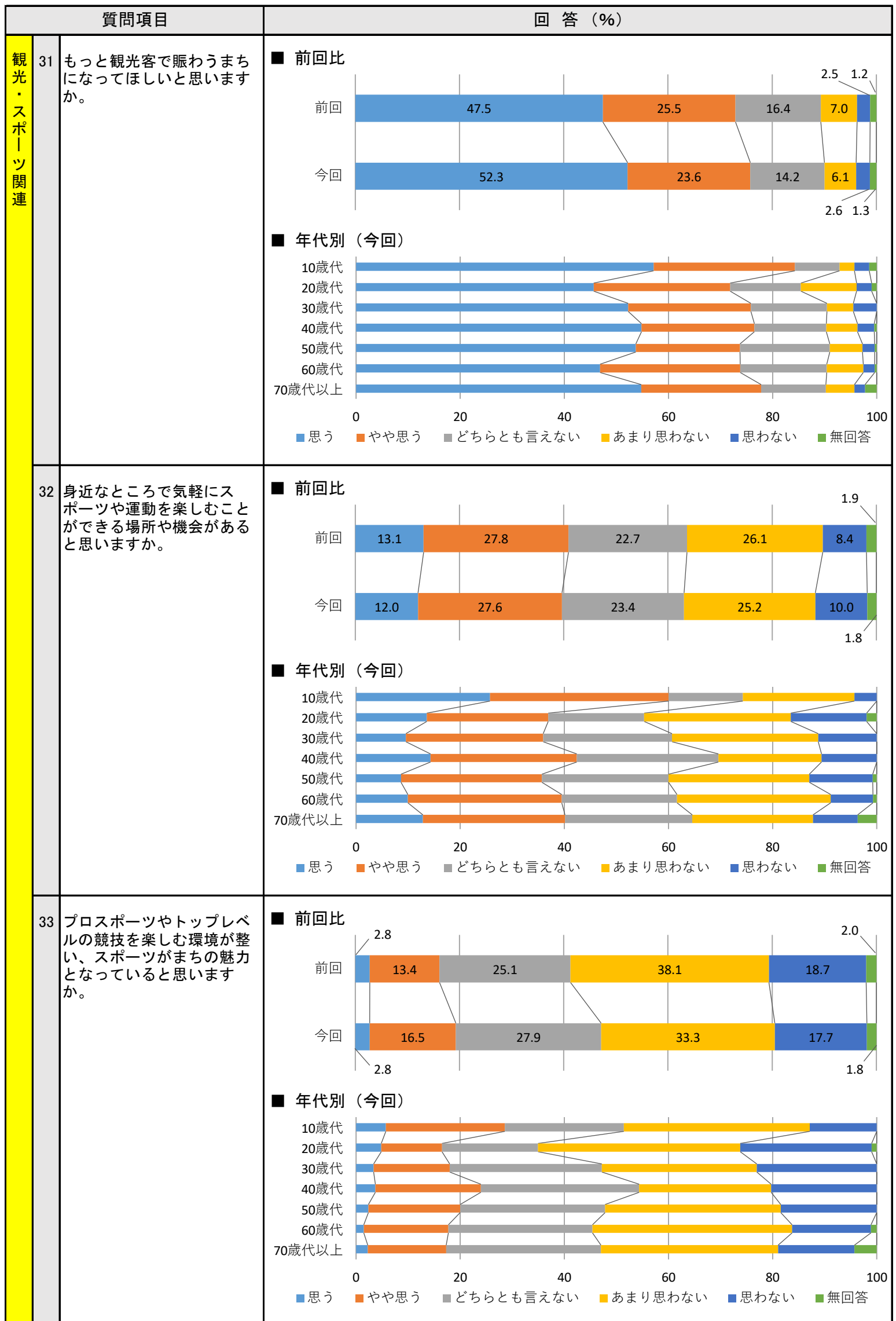
質問項目		回答 (%)																																																																														
教育関連	16 生涯を通じて学ぶことができるまちだと思いますか。	<p>■ 前回比</p> <table border="1"> <tr><th>回答</th><th>思う</th><th>やや思う</th><th>どちらとも言えない</th><th>あまり思わない</th><th>思わない</th><th>無回答</th></tr> <tr><td>前回</td><td>13.7</td><td>28.8</td><td>33.7</td><td>15.6</td><td>6.7</td><td>1.5</td></tr> <tr><td>今回</td><td>11.1</td><td>28.6</td><td>30.7</td><td>18.7</td><td>8.3</td><td>2.5</td></tr> </table> <p>■ 年代別 (今回)</p> <table border="1"> <tr><th>年代</th><th>思う</th><th>やや思う</th><th>どちらとも言えない</th><th>あまり思わない</th><th>思わない</th><th>無回答</th></tr> <tr><td>10歳代</td><td>22.0</td><td>30.0</td><td>30.0</td><td>15.0</td><td>2.0</td><td>1.0</td></tr> <tr><td>20歳代</td><td>10.0</td><td>25.0</td><td>40.0</td><td>15.0</td><td>10.0</td><td>0.0</td></tr> <tr><td>30歳代</td><td>10.0</td><td>30.0</td><td>40.0</td><td>15.0</td><td>5.0</td><td>0.0</td></tr> <tr><td>40歳代</td><td>10.0</td><td>35.0</td><td>35.0</td><td>15.0</td><td>5.0</td><td>0.0</td></tr> <tr><td>50歳代</td><td>10.0</td><td>25.0</td><td>40.0</td><td>15.0</td><td>10.0</td><td>0.0</td></tr> <tr><td>60歳代</td><td>10.0</td><td>25.0</td><td>40.0</td><td>15.0</td><td>10.0</td><td>0.0</td></tr> <tr><td>70歳代以上</td><td>10.0</td><td>30.0</td><td>35.0</td><td>15.0</td><td>10.0</td><td>0.0</td></tr> </table>	回答	思う	やや思う	どちらとも言えない	あまり思わない	思わない	無回答	前回	13.7	28.8	33.7	15.6	6.7	1.5	今回	11.1	28.6	30.7	18.7	8.3	2.5	年代	思う	やや思う	どちらとも言えない	あまり思わない	思わない	無回答	10歳代	22.0	30.0	30.0	15.0	2.0	1.0	20歳代	10.0	25.0	40.0	15.0	10.0	0.0	30歳代	10.0	30.0	40.0	15.0	5.0	0.0	40歳代	10.0	35.0	35.0	15.0	5.0	0.0	50歳代	10.0	25.0	40.0	15.0	10.0	0.0	60歳代	10.0	25.0	40.0	15.0	10.0	0.0	70歳代以上	10.0	30.0	35.0	15.0	10.0	0.0	
	回答	思う	やや思う	どちらとも言えない	あまり思わない	思わない	無回答																																																																									
	前回	13.7	28.8	33.7	15.6	6.7	1.5																																																																									
今回	11.1	28.6	30.7	18.7	8.3	2.5																																																																										
年代	思う	やや思う	どちらとも言えない	あまり思わない	思わない	無回答																																																																										
10歳代	22.0	30.0	30.0	15.0	2.0	1.0																																																																										
20歳代	10.0	25.0	40.0	15.0	10.0	0.0																																																																										
30歳代	10.0	30.0	40.0	15.0	5.0	0.0																																																																										
40歳代	10.0	35.0	35.0	15.0	5.0	0.0																																																																										
50歳代	10.0	25.0	40.0	15.0	10.0	0.0																																																																										
60歳代	10.0	25.0	40.0	15.0	10.0	0.0																																																																										
70歳代以上	10.0	30.0	35.0	15.0	10.0	0.0																																																																										
17 子どもや青少年の健全な成長を地域ぐるみで支えていると思いますか。	<p>■ 前回比</p> <table border="1"> <tr><th>回答</th><th>思う</th><th>やや思う</th><th>どちらとも言えない</th><th>あまり思わない</th><th>思わない</th><th>無回答</th></tr> <tr><td>前回</td><td>10.0</td><td>31.8</td><td>33.7</td><td>17.7</td><td>4.6</td><td>2.2</td></tr> <tr><td>今回</td><td>8.0</td><td>27.5</td><td>34.8</td><td>19.7</td><td>7.1</td><td>2.8</td></tr> </table> <p>■ 年代別 (今回)</p> <table border="1"> <tr><th>年代</th><th>思う</th><th>やや思う</th><th>どちらとも言えない</th><th>あまり思わない</th><th>思わない</th><th>無回答</th></tr> <tr><td>10歳代</td><td>20.0</td><td>40.0</td><td>30.0</td><td>5.0</td><td>5.0</td><td>0.0</td></tr> <tr><td>20歳代</td><td>5.0</td><td>25.0</td><td>50.0</td><td>15.0</td><td>5.0</td><td>0.0</td></tr> <tr><td>30歳代</td><td>5.0</td><td>30.0</td><td>40.0</td><td>15.0</td><td>10.0</td><td>0.0</td></tr> <tr><td>40歳代</td><td>5.0</td><td>35.0</td><td>35.0</td><td>15.0</td><td>10.0</td><td>0.0</td></tr> <tr><td>50歳代</td><td>5.0</td><td>25.0</td><td>40.0</td><td>15.0</td><td>15.0</td><td>0.0</td></tr> <tr><td>60歳代</td><td>5.0</td><td>25.0</td><td>40.0</td><td>15.0</td><td>15.0</td><td>0.0</td></tr> <tr><td>70歳代以上</td><td>5.0</td><td>30.0</td><td>35.0</td><td>15.0</td><td>15.0</td><td>0.0</td></tr> </table>	回答	思う	やや思う	どちらとも言えない	あまり思わない	思わない	無回答	前回	10.0	31.8	33.7	17.7	4.6	2.2	今回	8.0	27.5	34.8	19.7	7.1	2.8	年代	思う	やや思う	どちらとも言えない	あまり思わない	思わない	無回答	10歳代	20.0	40.0	30.0	5.0	5.0	0.0	20歳代	5.0	25.0	50.0	15.0	5.0	0.0	30歳代	5.0	30.0	40.0	15.0	10.0	0.0	40歳代	5.0	35.0	35.0	15.0	10.0	0.0	50歳代	5.0	25.0	40.0	15.0	15.0	0.0	60歳代	5.0	25.0	40.0	15.0	15.0	0.0	70歳代以上	5.0	30.0	35.0	15.0	15.0	0.0		
回答	思う	やや思う	どちらとも言えない	あまり思わない	思わない	無回答																																																																										
前回	10.0	31.8	33.7	17.7	4.6	2.2																																																																										
今回	8.0	27.5	34.8	19.7	7.1	2.8																																																																										
年代	思う	やや思う	どちらとも言えない	あまり思わない	思わない	無回答																																																																										
10歳代	20.0	40.0	30.0	5.0	5.0	0.0																																																																										
20歳代	5.0	25.0	50.0	15.0	5.0	0.0																																																																										
30歳代	5.0	30.0	40.0	15.0	10.0	0.0																																																																										
40歳代	5.0	35.0	35.0	15.0	10.0	0.0																																																																										
50歳代	5.0	25.0	40.0	15.0	15.0	0.0																																																																										
60歳代	5.0	25.0	40.0	15.0	15.0	0.0																																																																										
70歳代以上	5.0	30.0	35.0	15.0	15.0	0.0																																																																										
18 文化財や伝統行事が大切にされ、受け継がれていると思いますか。	<p>■ 前回比</p> <table border="1"> <tr><th>回答</th><th>思う</th><th>やや思う</th><th>どちらとも言えない</th><th>あまり思わない</th><th>思わない</th><th>無回答</th></tr> <tr><td>前回</td><td>32.3</td><td>42.3</td><td>16.6</td><td>5.8</td><td>2.4</td><td>1.7</td></tr> <tr><td>今回</td><td>29.8</td><td>44.2</td><td>15.4</td><td>6.3</td><td>2.1</td><td>1.3</td></tr> </table> <p>■ 年代別 (今回)</p> <table border="1"> <tr><th>年代</th><th>思う</th><th>やや思う</th><th>どちらとも言えない</th><th>あまり思わない</th><th>思わない</th><th>無回答</th></tr> <tr><td>10歳代</td><td>45.0</td><td>35.0</td><td>15.0</td><td>5.0</td><td>0.0</td><td>0.0</td></tr> <tr><td>20歳代</td><td>35.0</td><td>40.0</td><td>15.0</td><td>10.0</td><td>0.0</td><td>0.0</td></tr> <tr><td>30歳代</td><td>35.0</td><td>40.0</td><td>15.0</td><td>10.0</td><td>0.0</td><td>0.0</td></tr> <tr><td>40歳代</td><td>35.0</td><td>40.0</td><td>15.0</td><td>10.0</td><td>0.0</td><td>0.0</td></tr> <tr><td>50歳代</td><td>25.0</td><td>45.0</td><td>20.0</td><td>10.0</td><td>0.0</td><td>0.0</td></tr> <tr><td>60歳代</td><td>25.0</td><td>40.0</td><td>20.0</td><td>15.0</td><td>0.0</td><td>0.0</td></tr> <tr><td>70歳代以上</td><td>25.0</td><td>40.0</td><td>20.0</td><td>15.0</td><td>0.0</td><td>0.0</td></tr> </table>	回答	思う	やや思う	どちらとも言えない	あまり思わない	思わない	無回答	前回	32.3	42.3	16.6	5.8	2.4	1.7	今回	29.8	44.2	15.4	6.3	2.1	1.3	年代	思う	やや思う	どちらとも言えない	あまり思わない	思わない	無回答	10歳代	45.0	35.0	15.0	5.0	0.0	0.0	20歳代	35.0	40.0	15.0	10.0	0.0	0.0	30歳代	35.0	40.0	15.0	10.0	0.0	0.0	40歳代	35.0	40.0	15.0	10.0	0.0	0.0	50歳代	25.0	45.0	20.0	10.0	0.0	0.0	60歳代	25.0	40.0	20.0	15.0	0.0	0.0	70歳代以上	25.0	40.0	20.0	15.0	0.0	0.0		
回答	思う	やや思う	どちらとも言えない	あまり思わない	思わない	無回答																																																																										
前回	32.3	42.3	16.6	5.8	2.4	1.7																																																																										
今回	29.8	44.2	15.4	6.3	2.1	1.3																																																																										
年代	思う	やや思う	どちらとも言えない	あまり思わない	思わない	無回答																																																																										
10歳代	45.0	35.0	15.0	5.0	0.0	0.0																																																																										
20歳代	35.0	40.0	15.0	10.0	0.0	0.0																																																																										
30歳代	35.0	40.0	15.0	10.0	0.0	0.0																																																																										
40歳代	35.0	40.0	15.0	10.0	0.0	0.0																																																																										
50歳代	25.0	45.0	20.0	10.0	0.0	0.0																																																																										
60歳代	25.0	40.0	20.0	15.0	0.0	0.0																																																																										
70歳代以上	25.0	40.0	20.0	15.0	0.0	0.0																																																																										

質問項目		回答 (%)																																																																														
環境関連	19 地球温暖化対策に寄与する取組が進んでいると思いますか。	<p>■ 前回比</p> <table border="1"> <tr><th>時期</th><th>思う</th><th>やや思う</th><th>どちらとも言えない</th><th>あまり思わない</th><th>思わない</th><th>無回答</th></tr> <tr><td>前回</td><td>3.5</td><td>13.0</td><td>40.9</td><td>28.1</td><td>12.1</td><td>2.3</td></tr> <tr><td>今回</td><td>3.2</td><td>12.4</td><td>39.3</td><td>30.9</td><td>10.8</td><td>3.3</td></tr> </table> <p>■ 年代別 (今回)</p> <table border="1"> <tr><th>年代</th><th>思う</th><th>やや思う</th><th>どちらとも言えない</th><th>あまり思わない</th><th>思わない</th><th>無回答</th></tr> <tr><td>10歳代</td><td>2.0</td><td>15.0</td><td>45.0</td><td>25.0</td><td>10.0</td><td>2.5</td></tr> <tr><td>20歳代</td><td>2.0</td><td>12.0</td><td>40.0</td><td>30.0</td><td>12.0</td><td>2.0</td></tr> <tr><td>30歳代</td><td>2.0</td><td>10.0</td><td>35.0</td><td>35.0</td><td>13.0</td><td>2.0</td></tr> <tr><td>40歳代</td><td>2.0</td><td>10.0</td><td>35.0</td><td>35.0</td><td>13.0</td><td>2.0</td></tr> <tr><td>50歳代</td><td>2.0</td><td>10.0</td><td>35.0</td><td>35.0</td><td>13.0</td><td>2.0</td></tr> <tr><td>60歳代</td><td>2.0</td><td>10.0</td><td>35.0</td><td>35.0</td><td>13.0</td><td>2.0</td></tr> <tr><td>70歳代以上</td><td>2.0</td><td>10.0</td><td>35.0</td><td>35.0</td><td>13.0</td><td>2.0</td></tr> </table>	時期	思う	やや思う	どちらとも言えない	あまり思わない	思わない	無回答	前回	3.5	13.0	40.9	28.1	12.1	2.3	今回	3.2	12.4	39.3	30.9	10.8	3.3	年代	思う	やや思う	どちらとも言えない	あまり思わない	思わない	無回答	10歳代	2.0	15.0	45.0	25.0	10.0	2.5	20歳代	2.0	12.0	40.0	30.0	12.0	2.0	30歳代	2.0	10.0	35.0	35.0	13.0	2.0	40歳代	2.0	10.0	35.0	35.0	13.0	2.0	50歳代	2.0	10.0	35.0	35.0	13.0	2.0	60歳代	2.0	10.0	35.0	35.0	13.0	2.0	70歳代以上	2.0	10.0	35.0	35.0	13.0	2.0	
	時期	思う	やや思う	どちらとも言えない	あまり思わない	思わない	無回答																																																																									
	前回	3.5	13.0	40.9	28.1	12.1	2.3																																																																									
今回	3.2	12.4	39.3	30.9	10.8	3.3																																																																										
年代	思う	やや思う	どちらとも言えない	あまり思わない	思わない	無回答																																																																										
10歳代	2.0	15.0	45.0	25.0	10.0	2.5																																																																										
20歳代	2.0	12.0	40.0	30.0	12.0	2.0																																																																										
30歳代	2.0	10.0	35.0	35.0	13.0	2.0																																																																										
40歳代	2.0	10.0	35.0	35.0	13.0	2.0																																																																										
50歳代	2.0	10.0	35.0	35.0	13.0	2.0																																																																										
60歳代	2.0	10.0	35.0	35.0	13.0	2.0																																																																										
70歳代以上	2.0	10.0	35.0	35.0	13.0	2.0																																																																										
20 豊かな自然環境が保全されていると思いますか。	<p>■ 前回比</p> <table border="1"> <tr><th>時期</th><th>思う</th><th>やや思う</th><th>どちらとも言えない</th><th>あまり思わない</th><th>思わない</th><th>無回答</th></tr> <tr><td>前回</td><td>12.9</td><td>34.4</td><td>29.3</td><td>16.1</td><td>5.6</td><td>1.7</td></tr> <tr><td>今回</td><td>11.7</td><td>33.3</td><td>29.5</td><td>17.7</td><td>5.5</td><td>2.4</td></tr> </table> <p>■ 年代別 (今回)</p> <table border="1"> <tr><th>年代</th><th>思う</th><th>やや思う</th><th>どちらとも言えない</th><th>あまり思わない</th><th>思わない</th><th>無回答</th></tr> <tr><td>10歳代</td><td>15.0</td><td>25.0</td><td>35.0</td><td>15.0</td><td>5.0</td><td>2.0</td></tr> <tr><td>20歳代</td><td>12.0</td><td>28.0</td><td>35.0</td><td>15.0</td><td>5.0</td><td>2.0</td></tr> <tr><td>30歳代</td><td>10.0</td><td>30.0</td><td>35.0</td><td>15.0</td><td>5.0</td><td>2.0</td></tr> <tr><td>40歳代</td><td>10.0</td><td>30.0</td><td>35.0</td><td>15.0</td><td>5.0</td><td>2.0</td></tr> <tr><td>50歳代</td><td>10.0</td><td>30.0</td><td>35.0</td><td>15.0</td><td>5.0</td><td>2.0</td></tr> <tr><td>60歳代</td><td>10.0</td><td>30.0</td><td>35.0</td><td>15.0</td><td>5.0</td><td>2.0</td></tr> <tr><td>70歳代以上</td><td>10.0</td><td>30.0</td><td>35.0</td><td>15.0</td><td>5.0</td><td>2.0</td></tr> </table>	時期	思う	やや思う	どちらとも言えない	あまり思わない	思わない	無回答	前回	12.9	34.4	29.3	16.1	5.6	1.7	今回	11.7	33.3	29.5	17.7	5.5	2.4	年代	思う	やや思う	どちらとも言えない	あまり思わない	思わない	無回答	10歳代	15.0	25.0	35.0	15.0	5.0	2.0	20歳代	12.0	28.0	35.0	15.0	5.0	2.0	30歳代	10.0	30.0	35.0	15.0	5.0	2.0	40歳代	10.0	30.0	35.0	15.0	5.0	2.0	50歳代	10.0	30.0	35.0	15.0	5.0	2.0	60歳代	10.0	30.0	35.0	15.0	5.0	2.0	70歳代以上	10.0	30.0	35.0	15.0	5.0	2.0		
時期	思う	やや思う	どちらとも言えない	あまり思わない	思わない	無回答																																																																										
前回	12.9	34.4	29.3	16.1	5.6	1.7																																																																										
今回	11.7	33.3	29.5	17.7	5.5	2.4																																																																										
年代	思う	やや思う	どちらとも言えない	あまり思わない	思わない	無回答																																																																										
10歳代	15.0	25.0	35.0	15.0	5.0	2.0																																																																										
20歳代	12.0	28.0	35.0	15.0	5.0	2.0																																																																										
30歳代	10.0	30.0	35.0	15.0	5.0	2.0																																																																										
40歳代	10.0	30.0	35.0	15.0	5.0	2.0																																																																										
50歳代	10.0	30.0	35.0	15.0	5.0	2.0																																																																										
60歳代	10.0	30.0	35.0	15.0	5.0	2.0																																																																										
70歳代以上	10.0	30.0	35.0	15.0	5.0	2.0																																																																										
21 まちの美化活動が進められていると思いますか。	<p>■ 前回比</p> <table border="1"> <tr><th>時期</th><th>思う</th><th>やや思う</th><th>どちらとも言えない</th><th>あまり思わない</th><th>思わない</th><th>無回答</th></tr> <tr><td>前回</td><td>16.8</td><td>44.5</td><td>20.6</td><td>12.4</td><td>5.0</td><td>0.9</td></tr> <tr><td>今回</td><td>16.4</td><td>41.5</td><td>23.0</td><td>12.1</td><td>4.9</td><td>2.1</td></tr> </table> <p>■ 年代別 (今回)</p> <table border="1"> <tr><th>年代</th><th>思う</th><th>やや思う</th><th>どちらとも言えない</th><th>あまり思わない</th><th>思わない</th><th>無回答</th></tr> <tr><td>10歳代</td><td>15.0</td><td>35.0</td><td>35.0</td><td>10.0</td><td>2.0</td><td>2.0</td></tr> <tr><td>20歳代</td><td>12.0</td><td>30.0</td><td>40.0</td><td>12.0</td><td>2.0</td><td>2.0</td></tr> <tr><td>30歳代</td><td>10.0</td><td>30.0</td><td>40.0</td><td>12.0</td><td>2.0</td><td>2.0</td></tr> <tr><td>40歳代</td><td>10.0</td><td>30.0</td><td>40.0</td><td>12.0</td><td>2.0</td><td>2.0</td></tr> <tr><td>50歳代</td><td>10.0</td><td>30.0</td><td>40.0</td><td>12.0</td><td>2.0</td><td>2.0</td></tr> <tr><td>60歳代</td><td>10.0</td><td>30.0</td><td>40.0</td><td>12.0</td><td>2.0</td><td>2.0</td></tr> <tr><td>70歳代以上</td><td>10.0</td><td>30.0</td><td>40.0</td><td>12.0</td><td>2.0</td><td>2.0</td></tr> </table>	時期	思う	やや思う	どちらとも言えない	あまり思わない	思わない	無回答	前回	16.8	44.5	20.6	12.4	5.0	0.9	今回	16.4	41.5	23.0	12.1	4.9	2.1	年代	思う	やや思う	どちらとも言えない	あまり思わない	思わない	無回答	10歳代	15.0	35.0	35.0	10.0	2.0	2.0	20歳代	12.0	30.0	40.0	12.0	2.0	2.0	30歳代	10.0	30.0	40.0	12.0	2.0	2.0	40歳代	10.0	30.0	40.0	12.0	2.0	2.0	50歳代	10.0	30.0	40.0	12.0	2.0	2.0	60歳代	10.0	30.0	40.0	12.0	2.0	2.0	70歳代以上	10.0	30.0	40.0	12.0	2.0	2.0		
時期	思う	やや思う	どちらとも言えない	あまり思わない	思わない	無回答																																																																										
前回	16.8	44.5	20.6	12.4	5.0	0.9																																																																										
今回	16.4	41.5	23.0	12.1	4.9	2.1																																																																										
年代	思う	やや思う	どちらとも言えない	あまり思わない	思わない	無回答																																																																										
10歳代	15.0	35.0	35.0	10.0	2.0	2.0																																																																										
20歳代	12.0	30.0	40.0	12.0	2.0	2.0																																																																										
30歳代	10.0	30.0	40.0	12.0	2.0	2.0																																																																										
40歳代	10.0	30.0	40.0	12.0	2.0	2.0																																																																										
50歳代	10.0	30.0	40.0	12.0	2.0	2.0																																																																										
60歳代	10.0	30.0	40.0	12.0	2.0	2.0																																																																										
70歳代以上	10.0	30.0	40.0	12.0	2.0	2.0																																																																										

質問項目		回答 (%)																																																																													
環境 関連	22	<p>ごみの減量化・再資源化などにより、資源が大切に使われていると思いますか。</p> <p>■ 前回比</p> <table border="1"> <tr><th>時期</th><th>思う</th><th>やや思う</th><th>どちらとも言えない</th><th>あまり思わない</th><th>思わない</th><th>無回答</th></tr> <tr><td>前回</td><td>10.8</td><td>30.8</td><td>34.7</td><td>17.2</td><td>4.8</td><td>1.6</td></tr> <tr><td>今回</td><td>9.3</td><td>28.8</td><td>38.1</td><td>16.2</td><td>5.1</td><td>2.4</td></tr> </table> <p>■ 年代別 (今回)</p> <table border="1"> <tr><th>年代</th><th>思う</th><th>やや思う</th><th>どちらとも言えない</th><th>あまり思わない</th><th>思わない</th><th>無回答</th></tr> <tr><td>10歳代</td><td>10.8</td><td>30.8</td><td>34.7</td><td>17.2</td><td>4.8</td><td>1.6</td></tr> <tr><td>20歳代</td><td>9.3</td><td>28.8</td><td>38.1</td><td>16.2</td><td>5.1</td><td>2.4</td></tr> <tr><td>30歳代</td><td>9.3</td><td>28.8</td><td>38.1</td><td>16.2</td><td>5.1</td><td>2.4</td></tr> <tr><td>40歳代</td><td>9.3</td><td>28.8</td><td>38.1</td><td>16.2</td><td>5.1</td><td>2.4</td></tr> <tr><td>50歳代</td><td>9.3</td><td>28.8</td><td>38.1</td><td>16.2</td><td>5.1</td><td>2.4</td></tr> <tr><td>60歳代</td><td>9.3</td><td>28.8</td><td>38.1</td><td>16.2</td><td>5.1</td><td>2.4</td></tr> <tr><td>70歳代以上</td><td>9.3</td><td>28.8</td><td>38.1</td><td>16.2</td><td>5.1</td><td>2.4</td></tr> </table>	時期	思う	やや思う	どちらとも言えない	あまり思わない	思わない	無回答	前回	10.8	30.8	34.7	17.2	4.8	1.6	今回	9.3	28.8	38.1	16.2	5.1	2.4	年代	思う	やや思う	どちらとも言えない	あまり思わない	思わない	無回答	10歳代	10.8	30.8	34.7	17.2	4.8	1.6	20歳代	9.3	28.8	38.1	16.2	5.1	2.4	30歳代	9.3	28.8	38.1	16.2	5.1	2.4	40歳代	9.3	28.8	38.1	16.2	5.1	2.4	50歳代	9.3	28.8	38.1	16.2	5.1	2.4	60歳代	9.3	28.8	38.1	16.2	5.1	2.4	70歳代以上	9.3	28.8	38.1	16.2	5.1	2.4
	時期	思う	やや思う	どちらとも言えない	あまり思わない	思わない	無回答																																																																								
	前回	10.8	30.8	34.7	17.2	4.8	1.6																																																																								
今回	9.3	28.8	38.1	16.2	5.1	2.4																																																																									
年代	思う	やや思う	どちらとも言えない	あまり思わない	思わない	無回答																																																																									
10歳代	10.8	30.8	34.7	17.2	4.8	1.6																																																																									
20歳代	9.3	28.8	38.1	16.2	5.1	2.4																																																																									
30歳代	9.3	28.8	38.1	16.2	5.1	2.4																																																																									
40歳代	9.3	28.8	38.1	16.2	5.1	2.4																																																																									
50歳代	9.3	28.8	38.1	16.2	5.1	2.4																																																																									
60歳代	9.3	28.8	38.1	16.2	5.1	2.4																																																																									
70歳代以上	9.3	28.8	38.1	16.2	5.1	2.4																																																																									
産業 関連	23	<p>姫路の農林水産業に活気があると思いますか。</p> <p>■ 前回比</p> <table border="1"> <tr><th>時期</th><th>思う</th><th>やや思う</th><th>どちらとも言えない</th><th>あまり思わない</th><th>思わない</th><th>無回答</th></tr> <tr><td>前回</td><td>3.8</td><td>17.2</td><td>39.0</td><td>25.4</td><td>10.9</td><td>3.8</td></tr> <tr><td>今回</td><td>4.5</td><td>16.5</td><td>37.2</td><td>26.6</td><td>11.5</td><td>3.6</td></tr> </table> <p>■ 年代別 (今回)</p> <table border="1"> <tr><th>年代</th><th>思う</th><th>やや思う</th><th>どちらとも言えない</th><th>あまり思わない</th><th>思わない</th><th>無回答</th></tr> <tr><td>10歳代</td><td>3.8</td><td>17.2</td><td>39.0</td><td>25.4</td><td>10.9</td><td>3.8</td></tr> <tr><td>20歳代</td><td>4.5</td><td>16.5</td><td>37.2</td><td>26.6</td><td>11.5</td><td>3.6</td></tr> <tr><td>30歳代</td><td>4.5</td><td>16.5</td><td>37.2</td><td>26.6</td><td>11.5</td><td>3.6</td></tr> <tr><td>40歳代</td><td>4.5</td><td>16.5</td><td>37.2</td><td>26.6</td><td>11.5</td><td>3.6</td></tr> <tr><td>50歳代</td><td>4.5</td><td>16.5</td><td>37.2</td><td>26.6</td><td>11.5</td><td>3.6</td></tr> <tr><td>60歳代</td><td>4.5</td><td>16.5</td><td>37.2</td><td>26.6</td><td>11.5</td><td>3.6</td></tr> <tr><td>70歳代以上</td><td>4.5</td><td>16.5</td><td>37.2</td><td>26.6</td><td>11.5</td><td>3.6</td></tr> </table>	時期	思う	やや思う	どちらとも言えない	あまり思わない	思わない	無回答	前回	3.8	17.2	39.0	25.4	10.9	3.8	今回	4.5	16.5	37.2	26.6	11.5	3.6	年代	思う	やや思う	どちらとも言えない	あまり思わない	思わない	無回答	10歳代	3.8	17.2	39.0	25.4	10.9	3.8	20歳代	4.5	16.5	37.2	26.6	11.5	3.6	30歳代	4.5	16.5	37.2	26.6	11.5	3.6	40歳代	4.5	16.5	37.2	26.6	11.5	3.6	50歳代	4.5	16.5	37.2	26.6	11.5	3.6	60歳代	4.5	16.5	37.2	26.6	11.5	3.6	70歳代以上	4.5	16.5	37.2	26.6	11.5	3.6
	時期	思う	やや思う	どちらとも言えない	あまり思わない	思わない	無回答																																																																								
前回	3.8	17.2	39.0	25.4	10.9	3.8																																																																									
今回	4.5	16.5	37.2	26.6	11.5	3.6																																																																									
年代	思う	やや思う	どちらとも言えない	あまり思わない	思わない	無回答																																																																									
10歳代	3.8	17.2	39.0	25.4	10.9	3.8																																																																									
20歳代	4.5	16.5	37.2	26.6	11.5	3.6																																																																									
30歳代	4.5	16.5	37.2	26.6	11.5	3.6																																																																									
40歳代	4.5	16.5	37.2	26.6	11.5	3.6																																																																									
50歳代	4.5	16.5	37.2	26.6	11.5	3.6																																																																									
60歳代	4.5	16.5	37.2	26.6	11.5	3.6																																																																									
70歳代以上	4.5	16.5	37.2	26.6	11.5	3.6																																																																									
	24	<p>市内産農林水産物の消費や農林水産業体験・イベントへの参加などを通じて、市内の農林水産業との関わりや農山漁村とふれあう機会が多いと思いますか。</p> <p>■ 前回比</p> <table border="1"> <tr><th>時期</th><th>思う</th><th>やや思う</th><th>どちらとも言えない</th><th>あまり思わない</th><th>思わない</th><th>無回答</th></tr> <tr><td>前回</td><td>2.6</td><td>14.1</td><td>34.7</td><td>29.7</td><td>15.6</td><td>3.3</td></tr> <tr><td>今回</td><td>2.6</td><td>13.8</td><td>32.3</td><td>32.6</td><td>15.3</td><td>3.5</td></tr> </table> <p>■ 年代別 (今回)</p> <table border="1"> <tr><th>年代</th><th>思う</th><th>やや思う</th><th>どちらとも言えない</th><th>あまり思わない</th><th>思わない</th><th>無回答</th></tr> <tr><td>10歳代</td><td>2.6</td><td>14.1</td><td>34.7</td><td>29.7</td><td>15.6</td><td>3.3</td></tr> <tr><td>20歳代</td><td>2.6</td><td>13.8</td><td>32.3</td><td>32.6</td><td>15.3</td><td>3.5</td></tr> <tr><td>30歳代</td><td>2.6</td><td>13.8</td><td>32.3</td><td>32.6</td><td>15.3</td><td>3.5</td></tr> <tr><td>40歳代</td><td>2.6</td><td>13.8</td><td>32.3</td><td>32.6</td><td>15.3</td><td>3.5</td></tr> <tr><td>50歳代</td><td>2.6</td><td>13.8</td><td>32.3</td><td>32.6</td><td>15.3</td><td>3.5</td></tr> <tr><td>60歳代</td><td>2.6</td><td>13.8</td><td>32.3</td><td>32.6</td><td>15.3</td><td>3.5</td></tr> <tr><td>70歳代以上</td><td>2.6</td><td>13.8</td><td>32.3</td><td>32.6</td><td>15.3</td><td>3.5</td></tr> </table>	時期	思う	やや思う	どちらとも言えない	あまり思わない	思わない	無回答	前回	2.6	14.1	34.7	29.7	15.6	3.3	今回	2.6	13.8	32.3	32.6	15.3	3.5	年代	思う	やや思う	どちらとも言えない	あまり思わない	思わない	無回答	10歳代	2.6	14.1	34.7	29.7	15.6	3.3	20歳代	2.6	13.8	32.3	32.6	15.3	3.5	30歳代	2.6	13.8	32.3	32.6	15.3	3.5	40歳代	2.6	13.8	32.3	32.6	15.3	3.5	50歳代	2.6	13.8	32.3	32.6	15.3	3.5	60歳代	2.6	13.8	32.3	32.6	15.3	3.5	70歳代以上	2.6	13.8	32.3	32.6	15.3	3.5
時期	思う	やや思う	どちらとも言えない	あまり思わない	思わない	無回答																																																																									
前回	2.6	14.1	34.7	29.7	15.6	3.3																																																																									
今回	2.6	13.8	32.3	32.6	15.3	3.5																																																																									
年代	思う	やや思う	どちらとも言えない	あまり思わない	思わない	無回答																																																																									
10歳代	2.6	14.1	34.7	29.7	15.6	3.3																																																																									
20歳代	2.6	13.8	32.3	32.6	15.3	3.5																																																																									
30歳代	2.6	13.8	32.3	32.6	15.3	3.5																																																																									
40歳代	2.6	13.8	32.3	32.6	15.3	3.5																																																																									
50歳代	2.6	13.8	32.3	32.6	15.3	3.5																																																																									
60歳代	2.6	13.8	32.3	32.6	15.3	3.5																																																																									
70歳代以上	2.6	13.8	32.3	32.6	15.3	3.5																																																																									



質問項目		回答 (%)																																																																													
産業 関連	28 姫路の中心市街地に賑わいがあると思いますか。	<p>■ 前回比</p> <table border="1"> <tr><th>時期</th><th>思う</th><th>やや思う</th><th>どちらとも言えない</th><th>あまり思わない</th><th>思わない</th><th>無回答</th></tr> <tr><td>前回</td><td>9.2</td><td>27.7</td><td>20.5</td><td>27.7</td><td>13.1</td><td>1.8</td></tr> <tr><td>今回</td><td>10.1</td><td>28.3</td><td>20.6</td><td>26.6</td><td>11.8</td><td>2.6</td></tr> </table> <p>■ 年代別 (今回)</p> <table border="1"> <tr><th>年代</th><th>思う</th><th>やや思う</th><th>どちらとも言えない</th><th>あまり思わない</th><th>思わない</th><th>無回答</th></tr> <tr><td>10歳代</td><td>32.0</td><td>48.0</td><td>15.0</td><td>3.0</td><td>2.0</td><td>0.0</td></tr> <tr><td>20歳代</td><td>22.0</td><td>33.0</td><td>45.0</td><td>0.0</td><td>0.0</td><td>0.0</td></tr> <tr><td>30歳代</td><td>12.0</td><td>43.0</td><td>35.0</td><td>10.0</td><td>0.0</td><td>0.0</td></tr> <tr><td>40歳代</td><td>12.0</td><td>31.0</td><td>50.0</td><td>7.0</td><td>0.0</td><td>0.0</td></tr> <tr><td>50歳代</td><td>8.0</td><td>32.0</td><td>40.0</td><td>20.0</td><td>0.0</td><td>0.0</td></tr> <tr><td>60歳代</td><td>8.0</td><td>32.0</td><td>40.0</td><td>20.0</td><td>0.0</td><td>0.0</td></tr> <tr><td>70歳代以上</td><td>8.0</td><td>32.0</td><td>40.0</td><td>20.0</td><td>0.0</td><td>0.0</td></tr> </table>	時期	思う	やや思う	どちらとも言えない	あまり思わない	思わない	無回答	前回	9.2	27.7	20.5	27.7	13.1	1.8	今回	10.1	28.3	20.6	26.6	11.8	2.6	年代	思う	やや思う	どちらとも言えない	あまり思わない	思わない	無回答	10歳代	32.0	48.0	15.0	3.0	2.0	0.0	20歳代	22.0	33.0	45.0	0.0	0.0	0.0	30歳代	12.0	43.0	35.0	10.0	0.0	0.0	40歳代	12.0	31.0	50.0	7.0	0.0	0.0	50歳代	8.0	32.0	40.0	20.0	0.0	0.0	60歳代	8.0	32.0	40.0	20.0	0.0	0.0	70歳代以上	8.0	32.0	40.0	20.0	0.0	0.0
	時期	思う	やや思う	どちらとも言えない	あまり思わない	思わない	無回答																																																																								
前回	9.2	27.7	20.5	27.7	13.1	1.8																																																																									
今回	10.1	28.3	20.6	26.6	11.8	2.6																																																																									
年代	思う	やや思う	どちらとも言えない	あまり思わない	思わない	無回答																																																																									
10歳代	32.0	48.0	15.0	3.0	2.0	0.0																																																																									
20歳代	22.0	33.0	45.0	0.0	0.0	0.0																																																																									
30歳代	12.0	43.0	35.0	10.0	0.0	0.0																																																																									
40歳代	12.0	31.0	50.0	7.0	0.0	0.0																																																																									
50歳代	8.0	32.0	40.0	20.0	0.0	0.0																																																																									
60歳代	8.0	32.0	40.0	20.0	0.0	0.0																																																																									
70歳代以上	8.0	32.0	40.0	20.0	0.0	0.0																																																																									
観光・ スポーツ 関連	29 観光がまちの魅力となっていると思いますか。	<p>■ 前回比</p> <table border="1"> <tr><th>時期</th><th>思う</th><th>やや思う</th><th>どちらとも言えない</th><th>あまり思わない</th><th>思わない</th><th>無回答</th></tr> <tr><td>前回</td><td>25.6</td><td>39.2</td><td>15.6</td><td>13.0</td><td>5.1</td><td>1.5</td></tr> <tr><td>今回</td><td>23.5</td><td>39.2</td><td>14.8</td><td>14.8</td><td>6.3</td><td>1.4</td></tr> </table> <p>■ 年代別 (今回)</p> <table border="1"> <tr><th>年代</th><th>思う</th><th>やや思う</th><th>どちらとも言えない</th><th>あまり思わない</th><th>思わない</th><th>無回答</th></tr> <tr><td>10歳代</td><td>48.0</td><td>35.0</td><td>15.0</td><td>2.0</td><td>0.0</td><td>0.0</td></tr> <tr><td>20歳代</td><td>33.0</td><td>33.0</td><td>30.0</td><td>4.0</td><td>0.0</td><td>0.0</td></tr> <tr><td>30歳代</td><td>28.0</td><td>40.0</td><td>25.0</td><td>7.0</td><td>0.0</td><td>0.0</td></tr> <tr><td>40歳代</td><td>25.0</td><td>35.0</td><td>35.0</td><td>5.0</td><td>0.0</td><td>0.0</td></tr> <tr><td>50歳代</td><td>20.0</td><td>40.0</td><td>35.0</td><td>5.0</td><td>0.0</td><td>0.0</td></tr> <tr><td>60歳代</td><td>20.0</td><td>40.0</td><td>35.0</td><td>5.0</td><td>0.0</td><td>0.0</td></tr> <tr><td>70歳代以上</td><td>20.0</td><td>35.0</td><td>40.0</td><td>5.0</td><td>0.0</td><td>0.0</td></tr> </table>	時期	思う	やや思う	どちらとも言えない	あまり思わない	思わない	無回答	前回	25.6	39.2	15.6	13.0	5.1	1.5	今回	23.5	39.2	14.8	14.8	6.3	1.4	年代	思う	やや思う	どちらとも言えない	あまり思わない	思わない	無回答	10歳代	48.0	35.0	15.0	2.0	0.0	0.0	20歳代	33.0	33.0	30.0	4.0	0.0	0.0	30歳代	28.0	40.0	25.0	7.0	0.0	0.0	40歳代	25.0	35.0	35.0	5.0	0.0	0.0	50歳代	20.0	40.0	35.0	5.0	0.0	0.0	60歳代	20.0	40.0	35.0	5.0	0.0	0.0	70歳代以上	20.0	35.0	40.0	5.0	0.0	0.0
	時期	思う	やや思う	どちらとも言えない	あまり思わない	思わない	無回答																																																																								
前回	25.6	39.2	15.6	13.0	5.1	1.5																																																																									
今回	23.5	39.2	14.8	14.8	6.3	1.4																																																																									
年代	思う	やや思う	どちらとも言えない	あまり思わない	思わない	無回答																																																																									
10歳代	48.0	35.0	15.0	2.0	0.0	0.0																																																																									
20歳代	33.0	33.0	30.0	4.0	0.0	0.0																																																																									
30歳代	28.0	40.0	25.0	7.0	0.0	0.0																																																																									
40歳代	25.0	35.0	35.0	5.0	0.0	0.0																																																																									
50歳代	20.0	40.0	35.0	5.0	0.0	0.0																																																																									
60歳代	20.0	40.0	35.0	5.0	0.0	0.0																																																																									
70歳代以上	20.0	35.0	40.0	5.0	0.0	0.0																																																																									
	30 観光が地域経済に良い影響を与えていると思いますか。	<p>■ 前回比</p> <table border="1"> <tr><th>時期</th><th>思う</th><th>やや思う</th><th>どちらとも言えない</th><th>あまり思わない</th><th>思わない</th><th>無回答</th></tr> <tr><td>前回</td><td>22.5</td><td>36.7</td><td>21.5</td><td>12.9</td><td>5.0</td><td>1.5</td></tr> <tr><td>今回</td><td>20.1</td><td>34.6</td><td>23.1</td><td>15.6</td><td>4.9</td><td>1.7</td></tr> </table> <p>■ 年代別 (今回)</p> <table border="1"> <tr><th>年代</th><th>思う</th><th>やや思う</th><th>どちらとも言えない</th><th>あまり思わない</th><th>思わない</th><th>無回答</th></tr> <tr><td>10歳代</td><td>38.0</td><td>42.0</td><td>15.0</td><td>3.0</td><td>2.0</td><td>0.0</td></tr> <tr><td>20歳代</td><td>30.0</td><td>30.0</td><td>35.0</td><td>5.0</td><td>0.0</td><td>0.0</td></tr> <tr><td>30歳代</td><td>25.0</td><td>35.0</td><td>35.0</td><td>5.0</td><td>0.0</td><td>0.0</td></tr> <tr><td>40歳代</td><td>25.0</td><td>35.0</td><td>35.0</td><td>5.0</td><td>0.0</td><td>0.0</td></tr> <tr><td>50歳代</td><td>15.0</td><td>40.0</td><td>40.0</td><td>15.0</td><td>0.0</td><td>0.0</td></tr> <tr><td>60歳代</td><td>15.0</td><td>40.0</td><td>40.0</td><td>15.0</td><td>0.0</td><td>0.0</td></tr> <tr><td>70歳代以上</td><td>15.0</td><td>30.0</td><td>45.0</td><td>10.0</td><td>0.0</td><td>0.0</td></tr> </table>	時期	思う	やや思う	どちらとも言えない	あまり思わない	思わない	無回答	前回	22.5	36.7	21.5	12.9	5.0	1.5	今回	20.1	34.6	23.1	15.6	4.9	1.7	年代	思う	やや思う	どちらとも言えない	あまり思わない	思わない	無回答	10歳代	38.0	42.0	15.0	3.0	2.0	0.0	20歳代	30.0	30.0	35.0	5.0	0.0	0.0	30歳代	25.0	35.0	35.0	5.0	0.0	0.0	40歳代	25.0	35.0	35.0	5.0	0.0	0.0	50歳代	15.0	40.0	40.0	15.0	0.0	0.0	60歳代	15.0	40.0	40.0	15.0	0.0	0.0	70歳代以上	15.0	30.0	45.0	10.0	0.0	0.0
	時期	思う	やや思う	どちらとも言えない	あまり思わない	思わない	無回答																																																																								
前回	22.5	36.7	21.5	12.9	5.0	1.5																																																																									
今回	20.1	34.6	23.1	15.6	4.9	1.7																																																																									
年代	思う	やや思う	どちらとも言えない	あまり思わない	思わない	無回答																																																																									
10歳代	38.0	42.0	15.0	3.0	2.0	0.0																																																																									
20歳代	30.0	30.0	35.0	5.0	0.0	0.0																																																																									
30歳代	25.0	35.0	35.0	5.0	0.0	0.0																																																																									
40歳代	25.0	35.0	35.0	5.0	0.0	0.0																																																																									
50歳代	15.0	40.0	40.0	15.0	0.0	0.0																																																																									
60歳代	15.0	40.0	40.0	15.0	0.0	0.0																																																																									
70歳代以上	15.0	30.0	45.0	10.0	0.0	0.0																																																																									





質問項目		回答 (%)																																																																														
観光・スポーツ関連	34	週1日以上スポーツや運動に取り組んでいますか。	<p>■ 前回比</p> <table border="1"> <tr><th>時期</th><th>取り組んでいる (%)</th><th>取り組んでいない (%)</th><th>無回答 (%)</th></tr> <tr><td>前回</td><td>34.5</td><td>63.7</td><td>1.8</td></tr> <tr><td>今回</td><td>36.0</td><td>62.3</td><td>1.8</td></tr> </table> <p>■ 年代別 (今回)</p> <table border="1"> <tr><th>年代</th><th>取り組んでいる (%)</th><th>取り組んでいない (%)</th><th>無回答 (%)</th></tr> <tr><td>10歳代</td><td>61.0</td><td>38.0</td><td>1.0</td></tr> <tr><td>20歳代</td><td>33.0</td><td>64.0</td><td>3.0</td></tr> <tr><td>30歳代</td><td>28.0</td><td>68.0</td><td>4.0</td></tr> <tr><td>40歳代</td><td>31.0</td><td>65.0</td><td>4.0</td></tr> <tr><td>50歳代</td><td>29.0</td><td>67.0</td><td>4.0</td></tr> <tr><td>60歳代</td><td>39.0</td><td>59.0</td><td>2.0</td></tr> <tr><td>70歳代以上</td><td>38.0</td><td>59.0</td><td>3.0</td></tr> </table>	時期	取り組んでいる (%)	取り組んでいない (%)	無回答 (%)	前回	34.5	63.7	1.8	今回	36.0	62.3	1.8	年代	取り組んでいる (%)	取り組んでいない (%)	無回答 (%)	10歳代	61.0	38.0	1.0	20歳代	33.0	64.0	3.0	30歳代	28.0	68.0	4.0	40歳代	31.0	65.0	4.0	50歳代	29.0	67.0	4.0	60歳代	39.0	59.0	2.0	70歳代以上	38.0	59.0	3.0																																	
	時期	取り組んでいる (%)	取り組んでいない (%)	無回答 (%)																																																																												
	前回	34.5	63.7	1.8																																																																												
今回	36.0	62.3	1.8																																																																													
年代	取り組んでいる (%)	取り組んでいない (%)	無回答 (%)																																																																													
10歳代	61.0	38.0	1.0																																																																													
20歳代	33.0	64.0	3.0																																																																													
30歳代	28.0	68.0	4.0																																																																													
40歳代	31.0	65.0	4.0																																																																													
50歳代	29.0	67.0	4.0																																																																													
60歳代	39.0	59.0	2.0																																																																													
70歳代以上	38.0	59.0	3.0																																																																													
都市基盤関連	35	地域特性を活かした土地利用が進み、身近な地域が暮らしやすくなっていると思いますか。	<p>■ 前回比</p> <table border="1"> <tr><th>時期</th><th>思う (%)</th><th>やや思う (%)</th><th>どちらとも言えない (%)</th><th>あまり思わない (%)</th><th>思わない (%)</th><th>無回答 (%)</th></tr> <tr><td>前回</td><td>5.1</td><td>18.7</td><td>36.1</td><td>26.9</td><td>10.7</td><td>2.6</td></tr> <tr><td>今回</td><td>4.3</td><td>20.0</td><td>36.2</td><td>24.5</td><td>12.2</td><td>2.9</td></tr> </table> <p>■ 年代別 (今回)</p> <table border="1"> <tr><th>年代</th><th>思う (%)</th><th>やや思う (%)</th><th>どちらとも言えない (%)</th><th>あまり思わない (%)</th><th>思わない (%)</th><th>無回答 (%)</th></tr> <tr><td>10歳代</td><td>10.0</td><td>40.0</td><td>45.0</td><td>5.0</td><td>0.0</td><td>0.0</td></tr> <tr><td>20歳代</td><td>5.0</td><td>25.0</td><td>55.0</td><td>15.0</td><td>0.0</td><td>0.0</td></tr> <tr><td>30歳代</td><td>5.0</td><td>25.0</td><td>55.0</td><td>15.0</td><td>0.0</td><td>0.0</td></tr> <tr><td>40歳代</td><td>5.0</td><td>20.0</td><td>55.0</td><td>20.0</td><td>0.0</td><td>0.0</td></tr> <tr><td>50歳代</td><td>5.0</td><td>15.0</td><td>55.0</td><td>25.0</td><td>0.0</td><td>0.0</td></tr> <tr><td>60歳代</td><td>5.0</td><td>15.0</td><td>55.0</td><td>25.0</td><td>0.0</td><td>0.0</td></tr> <tr><td>70歳代以上</td><td>5.0</td><td>15.0</td><td>55.0</td><td>25.0</td><td>0.0</td><td>0.0</td></tr> </table>	時期	思う (%)	やや思う (%)	どちらとも言えない (%)	あまり思わない (%)	思わない (%)	無回答 (%)	前回	5.1	18.7	36.1	26.9	10.7	2.6	今回	4.3	20.0	36.2	24.5	12.2	2.9	年代	思う (%)	やや思う (%)	どちらとも言えない (%)	あまり思わない (%)	思わない (%)	無回答 (%)	10歳代	10.0	40.0	45.0	5.0	0.0	0.0	20歳代	5.0	25.0	55.0	15.0	0.0	0.0	30歳代	5.0	25.0	55.0	15.0	0.0	0.0	40歳代	5.0	20.0	55.0	20.0	0.0	0.0	50歳代	5.0	15.0	55.0	25.0	0.0	0.0	60歳代	5.0	15.0	55.0	25.0	0.0	0.0	70歳代以上	5.0	15.0	55.0	25.0	0.0	0.0
	時期	思う (%)	やや思う (%)	どちらとも言えない (%)	あまり思わない (%)	思わない (%)	無回答 (%)																																																																									
前回	5.1	18.7	36.1	26.9	10.7	2.6																																																																										
今回	4.3	20.0	36.2	24.5	12.2	2.9																																																																										
年代	思う (%)	やや思う (%)	どちらとも言えない (%)	あまり思わない (%)	思わない (%)	無回答 (%)																																																																										
10歳代	10.0	40.0	45.0	5.0	0.0	0.0																																																																										
20歳代	5.0	25.0	55.0	15.0	0.0	0.0																																																																										
30歳代	5.0	25.0	55.0	15.0	0.0	0.0																																																																										
40歳代	5.0	20.0	55.0	20.0	0.0	0.0																																																																										
50歳代	5.0	15.0	55.0	25.0	0.0	0.0																																																																										
60歳代	5.0	15.0	55.0	25.0	0.0	0.0																																																																										
70歳代以上	5.0	15.0	55.0	25.0	0.0	0.0																																																																										
	36	自然や歴史を活かした景観が保全されていると思いますか。	<p>■ 前回比</p> <table border="1"> <tr><th>時期</th><th>思う (%)</th><th>やや思う (%)</th><th>どちらとも言えない (%)</th><th>あまり思わない (%)</th><th>思わない (%)</th><th>無回答 (%)</th></tr> <tr><td>前回</td><td>14.9</td><td>38.0</td><td>26.5</td><td>13.7</td><td>5.1</td><td>1.8</td></tr> <tr><td>今回</td><td>14.7</td><td>36.0</td><td>25.5</td><td>15.9</td><td>5.9</td><td>1.9</td></tr> </table> <p>■ 年代別 (今回)</p> <table border="1"> <tr><th>年代</th><th>思う (%)</th><th>やや思う (%)</th><th>どちらとも言えない (%)</th><th>あまり思わない (%)</th><th>思わない (%)</th><th>無回答 (%)</th></tr> <tr><td>10歳代</td><td>30.0</td><td>35.0</td><td>30.0</td><td>5.0</td><td>0.0</td><td>0.0</td></tr> <tr><td>20歳代</td><td>22.0</td><td>33.0</td><td>40.0</td><td>5.0</td><td>0.0</td><td>0.0</td></tr> <tr><td>30歳代</td><td>21.0</td><td>39.0</td><td>35.0</td><td>5.0</td><td>0.0</td><td>0.0</td></tr> <tr><td>40歳代</td><td>18.0</td><td>42.0</td><td>35.0</td><td>5.0</td><td>0.0</td><td>0.0</td></tr> <tr><td>50歳代</td><td>13.0</td><td>45.0</td><td>35.0</td><td>7.0</td><td>0.0</td><td>0.0</td></tr> <tr><td>60歳代</td><td>10.0</td><td>37.0</td><td>40.0</td><td>13.0</td><td>2.0</td><td>0.0</td></tr> <tr><td>70歳代以上</td><td>12.0</td><td>30.0</td><td>40.0</td><td>18.0</td><td>0.0</td><td>0.0</td></tr> </table>	時期	思う (%)	やや思う (%)	どちらとも言えない (%)	あまり思わない (%)	思わない (%)	無回答 (%)	前回	14.9	38.0	26.5	13.7	5.1	1.8	今回	14.7	36.0	25.5	15.9	5.9	1.9	年代	思う (%)	やや思う (%)	どちらとも言えない (%)	あまり思わない (%)	思わない (%)	無回答 (%)	10歳代	30.0	35.0	30.0	5.0	0.0	0.0	20歳代	22.0	33.0	40.0	5.0	0.0	0.0	30歳代	21.0	39.0	35.0	5.0	0.0	0.0	40歳代	18.0	42.0	35.0	5.0	0.0	0.0	50歳代	13.0	45.0	35.0	7.0	0.0	0.0	60歳代	10.0	37.0	40.0	13.0	2.0	0.0	70歳代以上	12.0	30.0	40.0	18.0	0.0	0.0
時期	思う (%)	やや思う (%)	どちらとも言えない (%)	あまり思わない (%)	思わない (%)	無回答 (%)																																																																										
前回	14.9	38.0	26.5	13.7	5.1	1.8																																																																										
今回	14.7	36.0	25.5	15.9	5.9	1.9																																																																										
年代	思う (%)	やや思う (%)	どちらとも言えない (%)	あまり思わない (%)	思わない (%)	無回答 (%)																																																																										
10歳代	30.0	35.0	30.0	5.0	0.0	0.0																																																																										
20歳代	22.0	33.0	40.0	5.0	0.0	0.0																																																																										
30歳代	21.0	39.0	35.0	5.0	0.0	0.0																																																																										
40歳代	18.0	42.0	35.0	5.0	0.0	0.0																																																																										
50歳代	13.0	45.0	35.0	7.0	0.0	0.0																																																																										
60歳代	10.0	37.0	40.0	13.0	2.0	0.0																																																																										
70歳代以上	12.0	30.0	40.0	18.0	0.0	0.0																																																																										

質問項目		回答 (%)																																																																													
都市基盤関連	37 道路のバリアフリー化や多言語案内サインの設置が進むなど、高齢者や障害者、外国人をはじめ、誰もが安心して生活できるまちづくりが進んでいると思いますか。	<p>■ 前回比</p> <table border="1"> <tr><th>回答</th><th>思う</th><th>やや思う</th><th>どちらとも言えない</th><th>あまり思わない</th><th>思わない</th><th>無回答</th></tr> <tr><td>前回</td><td>6.0</td><td>26.2</td><td>32.8</td><td>23.9</td><td>9.1</td><td>1.9</td></tr> <tr><td>今回</td><td>4.6</td><td>23.7</td><td>34.3</td><td>24.9</td><td>10.7</td><td>1.8</td></tr> </table> <p>■ 年代別 (今回)</p> <table border="1"> <tr><th>年代</th><th>思う</th><th>やや思う</th><th>どちらとも言えない</th><th>あまり思わない</th><th>思わない</th><th>無回答</th></tr> <tr><td>10歳代</td><td>10.0</td><td>15.0</td><td>25.0</td><td>20.0</td><td>10.0</td><td>20.0</td></tr> <tr><td>20歳代</td><td>10.0</td><td>15.0</td><td>25.0</td><td>20.0</td><td>10.0</td><td>20.0</td></tr> <tr><td>30歳代</td><td>10.0</td><td>15.0</td><td>25.0</td><td>20.0</td><td>10.0</td><td>20.0</td></tr> <tr><td>40歳代</td><td>10.0</td><td>15.0</td><td>25.0</td><td>20.0</td><td>10.0</td><td>20.0</td></tr> <tr><td>50歳代</td><td>10.0</td><td>15.0</td><td>25.0</td><td>20.0</td><td>10.0</td><td>20.0</td></tr> <tr><td>60歳代</td><td>10.0</td><td>15.0</td><td>25.0</td><td>20.0</td><td>10.0</td><td>20.0</td></tr> <tr><td>70歳代以上</td><td>10.0</td><td>15.0</td><td>25.0</td><td>20.0</td><td>10.0</td><td>20.0</td></tr> </table>	回答	思う	やや思う	どちらとも言えない	あまり思わない	思わない	無回答	前回	6.0	26.2	32.8	23.9	9.1	1.9	今回	4.6	23.7	34.3	24.9	10.7	1.8	年代	思う	やや思う	どちらとも言えない	あまり思わない	思わない	無回答	10歳代	10.0	15.0	25.0	20.0	10.0	20.0	20歳代	10.0	15.0	25.0	20.0	10.0	20.0	30歳代	10.0	15.0	25.0	20.0	10.0	20.0	40歳代	10.0	15.0	25.0	20.0	10.0	20.0	50歳代	10.0	15.0	25.0	20.0	10.0	20.0	60歳代	10.0	15.0	25.0	20.0	10.0	20.0	70歳代以上	10.0	15.0	25.0	20.0	10.0	20.0
	回答	思う	やや思う	どちらとも言えない	あまり思わない	思わない	無回答																																																																								
	前回	6.0	26.2	32.8	23.9	9.1	1.9																																																																								
今回	4.6	23.7	34.3	24.9	10.7	1.8																																																																									
年代	思う	やや思う	どちらとも言えない	あまり思わない	思わない	無回答																																																																									
10歳代	10.0	15.0	25.0	20.0	10.0	20.0																																																																									
20歳代	10.0	15.0	25.0	20.0	10.0	20.0																																																																									
30歳代	10.0	15.0	25.0	20.0	10.0	20.0																																																																									
40歳代	10.0	15.0	25.0	20.0	10.0	20.0																																																																									
50歳代	10.0	15.0	25.0	20.0	10.0	20.0																																																																									
60歳代	10.0	15.0	25.0	20.0	10.0	20.0																																																																									
70歳代以上	10.0	15.0	25.0	20.0	10.0	20.0																																																																									
38 利用しやすい公共交通が確保されていると思いますか。	<p>■ 前回比</p> <table border="1"> <tr><th>回答</th><th>思う</th><th>やや思う</th><th>どちらとも言えない</th><th>あまり思わない</th><th>思わない</th><th>無回答</th></tr> <tr><td>前回</td><td>13.3</td><td>29.1</td><td>21.3</td><td>22.0</td><td>13.0</td><td>1.4</td></tr> <tr><td>今回</td><td>11.3</td><td>27.8</td><td>22.3</td><td>22.0</td><td>15.5</td><td>1.1</td></tr> </table> <p>■ 年代別 (今回)</p> <table border="1"> <tr><th>年代</th><th>思う</th><th>やや思う</th><th>どちらとも言えない</th><th>あまり思わない</th><th>思わない</th><th>無回答</th></tr> <tr><td>10歳代</td><td>15.0</td><td>15.0</td><td>25.0</td><td>20.0</td><td>10.0</td><td>15.0</td></tr> <tr><td>20歳代</td><td>15.0</td><td>15.0</td><td>25.0</td><td>20.0</td><td>10.0</td><td>15.0</td></tr> <tr><td>30歳代</td><td>15.0</td><td>15.0</td><td>25.0</td><td>20.0</td><td>10.0</td><td>15.0</td></tr> <tr><td>40歳代</td><td>15.0</td><td>15.0</td><td>25.0</td><td>20.0</td><td>10.0</td><td>15.0</td></tr> <tr><td>50歳代</td><td>15.0</td><td>15.0</td><td>25.0</td><td>20.0</td><td>10.0</td><td>15.0</td></tr> <tr><td>60歳代</td><td>15.0</td><td>15.0</td><td>25.0</td><td>20.0</td><td>10.0</td><td>15.0</td></tr> <tr><td>70歳代以上</td><td>15.0</td><td>15.0</td><td>25.0</td><td>20.0</td><td>10.0</td><td>15.0</td></tr> </table>	回答	思う	やや思う	どちらとも言えない	あまり思わない	思わない	無回答	前回	13.3	29.1	21.3	22.0	13.0	1.4	今回	11.3	27.8	22.3	22.0	15.5	1.1	年代	思う	やや思う	どちらとも言えない	あまり思わない	思わない	無回答	10歳代	15.0	15.0	25.0	20.0	10.0	15.0	20歳代	15.0	15.0	25.0	20.0	10.0	15.0	30歳代	15.0	15.0	25.0	20.0	10.0	15.0	40歳代	15.0	15.0	25.0	20.0	10.0	15.0	50歳代	15.0	15.0	25.0	20.0	10.0	15.0	60歳代	15.0	15.0	25.0	20.0	10.0	15.0	70歳代以上	15.0	15.0	25.0	20.0	10.0	15.0	
回答	思う	やや思う	どちらとも言えない	あまり思わない	思わない	無回答																																																																									
前回	13.3	29.1	21.3	22.0	13.0	1.4																																																																									
今回	11.3	27.8	22.3	22.0	15.5	1.1																																																																									
年代	思う	やや思う	どちらとも言えない	あまり思わない	思わない	無回答																																																																									
10歳代	15.0	15.0	25.0	20.0	10.0	15.0																																																																									
20歳代	15.0	15.0	25.0	20.0	10.0	15.0																																																																									
30歳代	15.0	15.0	25.0	20.0	10.0	15.0																																																																									
40歳代	15.0	15.0	25.0	20.0	10.0	15.0																																																																									
50歳代	15.0	15.0	25.0	20.0	10.0	15.0																																																																									
60歳代	15.0	15.0	25.0	20.0	10.0	15.0																																																																									
70歳代以上	15.0	15.0	25.0	20.0	10.0	15.0																																																																									
39 安全で快適に移動できる道路が整備されていると思いますか。	<p>■ 前回比</p> <table border="1"> <tr><th>回答</th><th>思う</th><th>やや思う</th><th>どちらとも言えない</th><th>あまり思わない</th><th>思わない</th><th>無回答</th></tr> <tr><td>前回</td><td>11.2</td><td>32.0</td><td>24.6</td><td>21.6</td><td>9.2</td><td>1.5</td></tr> <tr><td>今回</td><td>10.7</td><td>31.0</td><td>24.2</td><td>20.5</td><td>12.2</td><td>1.4</td></tr> </table> <p>■ 年代別 (今回)</p> <table border="1"> <tr><th>年代</th><th>思う</th><th>やや思う</th><th>どちらとも言えない</th><th>あまり思わない</th><th>思わない</th><th>無回答</th></tr> <tr><td>10歳代</td><td>15.0</td><td>15.0</td><td>25.0</td><td>20.0</td><td>10.0</td><td>15.0</td></tr> <tr><td>20歳代</td><td>15.0</td><td>15.0</td><td>25.0</td><td>20.0</td><td>10.0</td><td>15.0</td></tr> <tr><td>30歳代</td><td>15.0</td><td>15.0</td><td>25.0</td><td>20.0</td><td>10.0</td><td>15.0</td></tr> <tr><td>40歳代</td><td>15.0</td><td>15.0</td><td>25.0</td><td>20.0</td><td>10.0</td><td>15.0</td></tr> <tr><td>50歳代</td><td>15.0</td><td>15.0</td><td>25.0</td><td>20.0</td><td>10.0</td><td>15.0</td></tr> <tr><td>60歳代</td><td>15.0</td><td>15.0</td><td>25.0</td><td>20.0</td><td>10.0</td><td>15.0</td></tr> <tr><td>70歳代以上</td><td>15.0</td><td>15.0</td><td>25.0</td><td>20.0</td><td>10.0</td><td>15.0</td></tr> </table>	回答	思う	やや思う	どちらとも言えない	あまり思わない	思わない	無回答	前回	11.2	32.0	24.6	21.6	9.2	1.5	今回	10.7	31.0	24.2	20.5	12.2	1.4	年代	思う	やや思う	どちらとも言えない	あまり思わない	思わない	無回答	10歳代	15.0	15.0	25.0	20.0	10.0	15.0	20歳代	15.0	15.0	25.0	20.0	10.0	15.0	30歳代	15.0	15.0	25.0	20.0	10.0	15.0	40歳代	15.0	15.0	25.0	20.0	10.0	15.0	50歳代	15.0	15.0	25.0	20.0	10.0	15.0	60歳代	15.0	15.0	25.0	20.0	10.0	15.0	70歳代以上	15.0	15.0	25.0	20.0	10.0	15.0	
回答	思う	やや思う	どちらとも言えない	あまり思わない	思わない	無回答																																																																									
前回	11.2	32.0	24.6	21.6	9.2	1.5																																																																									
今回	10.7	31.0	24.2	20.5	12.2	1.4																																																																									
年代	思う	やや思う	どちらとも言えない	あまり思わない	思わない	無回答																																																																									
10歳代	15.0	15.0	25.0	20.0	10.0	15.0																																																																									
20歳代	15.0	15.0	25.0	20.0	10.0	15.0																																																																									
30歳代	15.0	15.0	25.0	20.0	10.0	15.0																																																																									
40歳代	15.0	15.0	25.0	20.0	10.0	15.0																																																																									
50歳代	15.0	15.0	25.0	20.0	10.0	15.0																																																																									
60歳代	15.0	15.0	25.0	20.0	10.0	15.0																																																																									
70歳代以上	15.0	15.0	25.0	20.0	10.0	15.0																																																																									

質問項目		回答 (%)																																																																													
都市基盤関連	40 ライフスタイルやライフステージにあった安心して暮らせる住環境が整っていると思いますか。	<p>■ 前回比</p> <table border="1"> <tr><th>時期</th><th>思う</th><th>やや思う</th><th>どちらとも言えない</th><th>あまり思わない</th><th>思わない</th><th>無回答</th></tr> <tr><td>前回</td><td>7.6</td><td>28.0</td><td>37.6</td><td>18.7</td><td>5.1</td><td>3.0</td></tr> <tr><td>今回</td><td>6.8</td><td>27.6</td><td>35.7</td><td>19.8</td><td>7.7</td><td>2.4</td></tr> </table> <p>■ 年代別 (今回)</p> <table border="1"> <tr><th>年代</th><th>思う</th><th>やや思う</th><th>どちらとも言えない</th><th>あまり思わない</th><th>思わない</th><th>無回答</th></tr> <tr><td>10歳代</td><td>18.0</td><td>48.0</td><td>28.0</td><td>4.0</td><td>2.0</td><td>0.0</td></tr> <tr><td>20歳代</td><td>10.0</td><td>30.0</td><td>40.0</td><td>15.0</td><td>3.0</td><td>0.0</td></tr> <tr><td>30歳代</td><td>10.0</td><td>30.0</td><td>40.0</td><td>15.0</td><td>3.0</td><td>0.0</td></tr> <tr><td>40歳代</td><td>10.0</td><td>30.0</td><td>40.0</td><td>15.0</td><td>3.0</td><td>0.0</td></tr> <tr><td>50歳代</td><td>10.0</td><td>30.0</td><td>40.0</td><td>15.0</td><td>3.0</td><td>0.0</td></tr> <tr><td>60歳代</td><td>10.0</td><td>30.0</td><td>40.0</td><td>15.0</td><td>3.0</td><td>0.0</td></tr> <tr><td>70歳代以上</td><td>10.0</td><td>30.0</td><td>40.0</td><td>15.0</td><td>3.0</td><td>0.0</td></tr> </table>	時期	思う	やや思う	どちらとも言えない	あまり思わない	思わない	無回答	前回	7.6	28.0	37.6	18.7	5.1	3.0	今回	6.8	27.6	35.7	19.8	7.7	2.4	年代	思う	やや思う	どちらとも言えない	あまり思わない	思わない	無回答	10歳代	18.0	48.0	28.0	4.0	2.0	0.0	20歳代	10.0	30.0	40.0	15.0	3.0	0.0	30歳代	10.0	30.0	40.0	15.0	3.0	0.0	40歳代	10.0	30.0	40.0	15.0	3.0	0.0	50歳代	10.0	30.0	40.0	15.0	3.0	0.0	60歳代	10.0	30.0	40.0	15.0	3.0	0.0	70歳代以上	10.0	30.0	40.0	15.0	3.0	0.0
	時期	思う	やや思う	どちらとも言えない	あまり思わない	思わない	無回答																																																																								
	前回	7.6	28.0	37.6	18.7	5.1	3.0																																																																								
今回	6.8	27.6	35.7	19.8	7.7	2.4																																																																									
年代	思う	やや思う	どちらとも言えない	あまり思わない	思わない	無回答																																																																									
10歳代	18.0	48.0	28.0	4.0	2.0	0.0																																																																									
20歳代	10.0	30.0	40.0	15.0	3.0	0.0																																																																									
30歳代	10.0	30.0	40.0	15.0	3.0	0.0																																																																									
40歳代	10.0	30.0	40.0	15.0	3.0	0.0																																																																									
50歳代	10.0	30.0	40.0	15.0	3.0	0.0																																																																									
60歳代	10.0	30.0	40.0	15.0	3.0	0.0																																																																									
70歳代以上	10.0	30.0	40.0	15.0	3.0	0.0																																																																									
41 レクリエーションや憩いの場として利用できる公園が身近に整っていると思いますか。	<p>■ 前回比</p> <table border="1"> <tr><th>時期</th><th>思う</th><th>やや思う</th><th>どちらとも言えない</th><th>あまり思わない</th><th>思わない</th><th>無回答</th></tr> <tr><td>前回</td><td>14.7</td><td>31.5</td><td>21.1</td><td>22.3</td><td>9.0</td><td>1.4</td></tr> <tr><td>今回</td><td>13.5</td><td>30.1</td><td>20.9</td><td>21.6</td><td>12.4</td><td>1.5</td></tr> </table> <p>■ 年代別 (今回)</p> <table border="1"> <tr><th>年代</th><th>思う</th><th>やや思う</th><th>どちらとも言えない</th><th>あまり思わない</th><th>思わない</th><th>無回答</th></tr> <tr><td>10歳代</td><td>20.0</td><td>35.0</td><td>30.0</td><td>10.0</td><td>2.0</td><td>0.0</td></tr> <tr><td>20歳代</td><td>15.0</td><td>30.0</td><td>40.0</td><td>10.0</td><td>3.0</td><td>0.0</td></tr> <tr><td>30歳代</td><td>15.0</td><td>30.0</td><td>40.0</td><td>10.0</td><td>3.0</td><td>0.0</td></tr> <tr><td>40歳代</td><td>15.0</td><td>30.0</td><td>40.0</td><td>10.0</td><td>3.0</td><td>0.0</td></tr> <tr><td>50歳代</td><td>15.0</td><td>30.0</td><td>40.0</td><td>10.0</td><td>3.0</td><td>0.0</td></tr> <tr><td>60歳代</td><td>15.0</td><td>30.0</td><td>40.0</td><td>10.0</td><td>3.0</td><td>0.0</td></tr> <tr><td>70歳代以上</td><td>15.0</td><td>30.0</td><td>40.0</td><td>10.0</td><td>3.0</td><td>0.0</td></tr> </table>	時期	思う	やや思う	どちらとも言えない	あまり思わない	思わない	無回答	前回	14.7	31.5	21.1	22.3	9.0	1.4	今回	13.5	30.1	20.9	21.6	12.4	1.5	年代	思う	やや思う	どちらとも言えない	あまり思わない	思わない	無回答	10歳代	20.0	35.0	30.0	10.0	2.0	0.0	20歳代	15.0	30.0	40.0	10.0	3.0	0.0	30歳代	15.0	30.0	40.0	10.0	3.0	0.0	40歳代	15.0	30.0	40.0	10.0	3.0	0.0	50歳代	15.0	30.0	40.0	10.0	3.0	0.0	60歳代	15.0	30.0	40.0	10.0	3.0	0.0	70歳代以上	15.0	30.0	40.0	10.0	3.0	0.0	
時期	思う	やや思う	どちらとも言えない	あまり思わない	思わない	無回答																																																																									
前回	14.7	31.5	21.1	22.3	9.0	1.4																																																																									
今回	13.5	30.1	20.9	21.6	12.4	1.5																																																																									
年代	思う	やや思う	どちらとも言えない	あまり思わない	思わない	無回答																																																																									
10歳代	20.0	35.0	30.0	10.0	2.0	0.0																																																																									
20歳代	15.0	30.0	40.0	10.0	3.0	0.0																																																																									
30歳代	15.0	30.0	40.0	10.0	3.0	0.0																																																																									
40歳代	15.0	30.0	40.0	10.0	3.0	0.0																																																																									
50歳代	15.0	30.0	40.0	10.0	3.0	0.0																																																																									
60歳代	15.0	30.0	40.0	10.0	3.0	0.0																																																																									
70歳代以上	15.0	30.0	40.0	10.0	3.0	0.0																																																																									
42 安全な上水道や、下水道サービスが安定的に提供されていると思いますか。	<p>■ 前回比</p> <table border="1"> <tr><th>時期</th><th>思う</th><th>やや思う</th><th>どちらとも言えない</th><th>あまり思わない</th><th>思わない</th><th>無回答</th></tr> <tr><td>前回</td><td>41.2</td><td>37.4</td><td>13.4</td><td>4.2</td><td>2.4</td><td>1.4</td></tr> <tr><td>今回</td><td>40.2</td><td>36.5</td><td>13.3</td><td>5.2</td><td>3.1</td><td>1.8</td></tr> </table> <p>■ 年代別 (今回)</p> <table border="1"> <tr><th>年代</th><th>思う</th><th>やや思う</th><th>どちらとも言えない</th><th>あまり思わない</th><th>思わない</th><th>無回答</th></tr> <tr><td>10歳代</td><td>45.0</td><td>35.0</td><td>15.0</td><td>2.0</td><td>1.0</td><td>0.0</td></tr> <tr><td>20歳代</td><td>45.0</td><td>35.0</td><td>15.0</td><td>2.0</td><td>1.0</td><td>0.0</td></tr> <tr><td>30歳代</td><td>45.0</td><td>35.0</td><td>15.0</td><td>2.0</td><td>1.0</td><td>0.0</td></tr> <tr><td>40歳代</td><td>45.0</td><td>35.0</td><td>15.0</td><td>2.0</td><td>1.0</td><td>0.0</td></tr> <tr><td>50歳代</td><td>45.0</td><td>35.0</td><td>15.0</td><td>2.0</td><td>1.0</td><td>0.0</td></tr> <tr><td>60歳代</td><td>45.0</td><td>35.0</td><td>15.0</td><td>2.0</td><td>1.0</td><td>0.0</td></tr> <tr><td>70歳代以上</td><td>45.0</td><td>35.0</td><td>15.0</td><td>2.0</td><td>1.0</td><td>0.0</td></tr> </table>	時期	思う	やや思う	どちらとも言えない	あまり思わない	思わない	無回答	前回	41.2	37.4	13.4	4.2	2.4	1.4	今回	40.2	36.5	13.3	5.2	3.1	1.8	年代	思う	やや思う	どちらとも言えない	あまり思わない	思わない	無回答	10歳代	45.0	35.0	15.0	2.0	1.0	0.0	20歳代	45.0	35.0	15.0	2.0	1.0	0.0	30歳代	45.0	35.0	15.0	2.0	1.0	0.0	40歳代	45.0	35.0	15.0	2.0	1.0	0.0	50歳代	45.0	35.0	15.0	2.0	1.0	0.0	60歳代	45.0	35.0	15.0	2.0	1.0	0.0	70歳代以上	45.0	35.0	15.0	2.0	1.0	0.0	
時期	思う	やや思う	どちらとも言えない	あまり思わない	思わない	無回答																																																																									
前回	41.2	37.4	13.4	4.2	2.4	1.4																																																																									
今回	40.2	36.5	13.3	5.2	3.1	1.8																																																																									
年代	思う	やや思う	どちらとも言えない	あまり思わない	思わない	無回答																																																																									
10歳代	45.0	35.0	15.0	2.0	1.0	0.0																																																																									
20歳代	45.0	35.0	15.0	2.0	1.0	0.0																																																																									
30歳代	45.0	35.0	15.0	2.0	1.0	0.0																																																																									
40歳代	45.0	35.0	15.0	2.0	1.0	0.0																																																																									
50歳代	45.0	35.0	15.0	2.0	1.0	0.0																																																																									
60歳代	45.0	35.0	15.0	2.0	1.0	0.0																																																																									
70歳代以上	45.0	35.0	15.0	2.0	1.0	0.0																																																																									

質問項目		回答 (%)																																																																														
防災・安全安心関連	43 地震や台風などの災害に対する被害軽減対策が進んでいると思いますか。	<p>■ 前回比</p> <table border="1"> <tr><th>時期</th><th>思う</th><th>やや思う</th><th>どちらとも言えない</th><th>あまり思わない</th><th>思わない</th><th>無回答</th></tr> <tr><td>前回</td><td>6.4</td><td>20.6</td><td>37.8</td><td>23.6</td><td>9.1</td><td>2.6</td></tr> <tr><td>今回</td><td>5.3</td><td>21.9</td><td>37.9</td><td>24.6</td><td>8.3</td><td>2.1</td></tr> </table> <p>■ 年代別 (今回)</p> <table border="1"> <tr><th>年代</th><th>思う</th><th>やや思う</th><th>どちらとも言えない</th><th>あまり思わない</th><th>思わない</th><th>無回答</th></tr> <tr><td>10歳代</td><td>10</td><td>25</td><td>45</td><td>15</td><td>5</td><td>2</td></tr> <tr><td>20歳代</td><td>10</td><td>20</td><td>50</td><td>15</td><td>5</td><td>2</td></tr> <tr><td>30歳代</td><td>10</td><td>15</td><td>55</td><td>15</td><td>5</td><td>2</td></tr> <tr><td>40歳代</td><td>10</td><td>20</td><td>50</td><td>15</td><td>5</td><td>2</td></tr> <tr><td>50歳代</td><td>10</td><td>15</td><td>55</td><td>15</td><td>5</td><td>2</td></tr> <tr><td>60歳代</td><td>10</td><td>15</td><td>55</td><td>15</td><td>5</td><td>2</td></tr> <tr><td>70歳代以上</td><td>10</td><td>20</td><td>50</td><td>15</td><td>5</td><td>2</td></tr> </table>	時期	思う	やや思う	どちらとも言えない	あまり思わない	思わない	無回答	前回	6.4	20.6	37.8	23.6	9.1	2.6	今回	5.3	21.9	37.9	24.6	8.3	2.1	年代	思う	やや思う	どちらとも言えない	あまり思わない	思わない	無回答	10歳代	10	25	45	15	5	2	20歳代	10	20	50	15	5	2	30歳代	10	15	55	15	5	2	40歳代	10	20	50	15	5	2	50歳代	10	15	55	15	5	2	60歳代	10	15	55	15	5	2	70歳代以上	10	20	50	15	5	2	
	時期	思う	やや思う	どちらとも言えない	あまり思わない	思わない	無回答																																																																									
	前回	6.4	20.6	37.8	23.6	9.1	2.6																																																																									
今回	5.3	21.9	37.9	24.6	8.3	2.1																																																																										
年代	思う	やや思う	どちらとも言えない	あまり思わない	思わない	無回答																																																																										
10歳代	10	25	45	15	5	2																																																																										
20歳代	10	20	50	15	5	2																																																																										
30歳代	10	15	55	15	5	2																																																																										
40歳代	10	20	50	15	5	2																																																																										
50歳代	10	15	55	15	5	2																																																																										
60歳代	10	15	55	15	5	2																																																																										
70歳代以上	10	20	50	15	5	2																																																																										
44 地域や企業が防災活動に取り組んでいると思いますか。	<p>■ 前回比</p> <table border="1"> <tr><th>時期</th><th>思う</th><th>やや思う</th><th>どちらとも言えない</th><th>あまり思わない</th><th>思わない</th><th>無回答</th></tr> <tr><td>前回</td><td>7.4</td><td>28.3</td><td>34.2</td><td>21.4</td><td>6.0</td><td>2.8</td></tr> <tr><td>今回</td><td>7.1</td><td>23.7</td><td>37.2</td><td>22.5</td><td>7.0</td><td>2.4</td></tr> </table> <p>■ 年代別 (今回)</p> <table border="1"> <tr><th>年代</th><th>思う</th><th>やや思う</th><th>どちらとも言えない</th><th>あまり思わない</th><th>思わない</th><th>無回答</th></tr> <tr><td>10歳代</td><td>10</td><td>30</td><td>40</td><td>15</td><td>5</td><td>2</td></tr> <tr><td>20歳代</td><td>10</td><td>25</td><td>50</td><td>15</td><td>5</td><td>2</td></tr> <tr><td>30歳代</td><td>10</td><td>20</td><td>55</td><td>15</td><td>5</td><td>2</td></tr> <tr><td>40歳代</td><td>10</td><td>25</td><td>50</td><td>15</td><td>5</td><td>2</td></tr> <tr><td>50歳代</td><td>10</td><td>20</td><td>55</td><td>15</td><td>5</td><td>2</td></tr> <tr><td>60歳代</td><td>10</td><td>15</td><td>55</td><td>15</td><td>5</td><td>2</td></tr> <tr><td>70歳代以上</td><td>10</td><td>20</td><td>50</td><td>15</td><td>5</td><td>2</td></tr> </table>	時期	思う	やや思う	どちらとも言えない	あまり思わない	思わない	無回答	前回	7.4	28.3	34.2	21.4	6.0	2.8	今回	7.1	23.7	37.2	22.5	7.0	2.4	年代	思う	やや思う	どちらとも言えない	あまり思わない	思わない	無回答	10歳代	10	30	40	15	5	2	20歳代	10	25	50	15	5	2	30歳代	10	20	55	15	5	2	40歳代	10	25	50	15	5	2	50歳代	10	20	55	15	5	2	60歳代	10	15	55	15	5	2	70歳代以上	10	20	50	15	5	2		
時期	思う	やや思う	どちらとも言えない	あまり思わない	思わない	無回答																																																																										
前回	7.4	28.3	34.2	21.4	6.0	2.8																																																																										
今回	7.1	23.7	37.2	22.5	7.0	2.4																																																																										
年代	思う	やや思う	どちらとも言えない	あまり思わない	思わない	無回答																																																																										
10歳代	10	30	40	15	5	2																																																																										
20歳代	10	25	50	15	5	2																																																																										
30歳代	10	20	55	15	5	2																																																																										
40歳代	10	25	50	15	5	2																																																																										
50歳代	10	20	55	15	5	2																																																																										
60歳代	10	15	55	15	5	2																																																																										
70歳代以上	10	20	50	15	5	2																																																																										
45 日頃からハザードマップの確認や備蓄など、災害時の備えをしていますか。	<p>■ 前回比</p> <table border="1"> <tr><th>時期</th><th>備えをしている</th><th>備えをしていない</th><th>無回答</th></tr> <tr><td>前回</td><td>39.0</td><td>59.2</td><td>1.8</td></tr> <tr><td>今回</td><td>42.0</td><td>55.9</td><td>2.1</td></tr> </table> <p>■ 年代別 (今回)</p> <table border="1"> <tr><th>年代</th><th>備えをしている</th><th>備えをしていない</th><th>無回答</th></tr> <tr><td>10歳代</td><td>35</td><td>65</td><td>2</td></tr> <tr><td>20歳代</td><td>40</td><td>60</td><td>2</td></tr> <tr><td>30歳代</td><td>45</td><td>55</td><td>2</td></tr> <tr><td>40歳代</td><td>50</td><td>50</td><td>2</td></tr> <tr><td>50歳代</td><td>40</td><td>60</td><td>2</td></tr> <tr><td>60歳代</td><td>45</td><td>55</td><td>2</td></tr> <tr><td>70歳代以上</td><td>35</td><td>65</td><td>2</td></tr> </table>	時期	備えをしている	備えをしていない	無回答	前回	39.0	59.2	1.8	今回	42.0	55.9	2.1	年代	備えをしている	備えをしていない	無回答	10歳代	35	65	2	20歳代	40	60	2	30歳代	45	55	2	40歳代	50	50	2	50歳代	40	60	2	60歳代	45	55	2	70歳代以上	35	65	2																																			
時期	備えをしている	備えをしていない	無回答																																																																													
前回	39.0	59.2	1.8																																																																													
今回	42.0	55.9	2.1																																																																													
年代	備えをしている	備えをしていない	無回答																																																																													
10歳代	35	65	2																																																																													
20歳代	40	60	2																																																																													
30歳代	45	55	2																																																																													
40歳代	50	50	2																																																																													
50歳代	40	60	2																																																																													
60歳代	45	55	2																																																																													
70歳代以上	35	65	2																																																																													

質問項目		回答 (%)	
防災・安全安心関連	46 火災や事故などに対する消防・救急・救助体制が整い、安心して暮らせるまちになっていると思いますか。	<b>■ 前回比</b> 	<b>■ 年代別 (今回)</b> 
	47 犯罪や交通事故による被害の未然防止対策が図られており、安心して暮らせるまちになっていると思いますか。	<b>■ 前回比</b> 	<b>■ 年代別 (今回)</b> 
	48 消費者被害の未然防止や救済が図られており、安心して暮らせるまちになっていると思いますか。	<b>■ 前回比</b> 	<b>■ 年代別 (今回)</b> 

