

姫路の商業

平成 28 年経済センサスー活動調査結果報告書

(2016年)

姫 路 市

は じ め に

この報告書は、平成 28 年 6 月 1 日現在で実施された平成 28 年経済センサスー活動調査に基づき、本市が独自で集計したものです。本市の商業に関する基礎資料として、行政施策、企業経営、学術研究等に広くご利用いただければ幸いです。なお、この調査を実施するにあたり、格別のご配慮を賜りました事業所をはじめ、調査員並びに関係各位に対して厚くお礼を申し上げますとともに、これからもより一層のご協力を賜りますようお願い申し上げます。

令和 4 年 1 月

姫路市総務局情報管理室

目 次

| | |
|---|----|
| 平成 28 年経済センサス－活動調査の概要 | 1 |
| 利用上の注意 | 2 |
| 調査結果の概要 | |
| 1 商業（卸売・小売業）の概要 | 10 |
| (1) 概況 | 10 |
| (2) 商業人口、顧客吸引力指数 | 12 |
| 2 事業所数 | 13 |
| 3 従業者数 | 15 |
| 4 年間商品販売額 | 17 |
| 5 売場面積（小売業） | 19 |
| 6 セルフサービス店 | 19 |
| 7 兵庫県下各地域との比較 | 20 |
| 8 校区別状況 | 23 |
| 統 計 表 | |
| 第 1 表 産業細分類別、事業所数、従業者数、年間商品販売額 | 28 |
| 第 2 表 産業細分類別、従業上の地位別、男女別従業者数 | 40 |
| 第 3 表 従業者規模別、事業所数、従業者数、売場面積、年間商品販売額 | 48 |
| 第 4 表 経営組織別、事業所数、従業者数、売場面積、年間商品販売額 | 49 |
| 第 5 表 売場面積規模別、産業中分類別、事業所数、従業者数、年間商品販売額 | 50 |
| 第 6 表 産業細分類別、事業所数、従業者数、年間商品販売額及びセルフサービス採用率（小売業） | 52 |
| 第 7 表 校区別、事業所数、従業者数、年間商品販売額 | 55 |
| 付 録 | |
| 姫路市小学校区概略図 | 58 |
| 平成 28 年経済センサス－活動調査 調査票 | 59 |

平成 28 年経済センサスー活動調査の概要

1 調査の目的

全産業分野の売上（収入）金額や費用などの経理項目を同一時点で網羅的に把握し、我が国における事業所・企業の経済活動を全国的及び地域別に明らかにするとともに、事業所及び企業を対象とした各種統計調査の母集団資料を得ることを目的としている。

2 根拠法令

統計法（平成 19 年法律第 53 号）に基づく基幹統計調査として実施した。

3 調査の期日

調査期日は、平成 28 年 6 月 1 日現在で実施した。

4 調査の範囲

(1) 全国全ての事業所及び企業 ※ただし、以下に掲げる事業所を除く。

- ・国及び地方公共団体の事業所
- ・日本標準産業分類大分類 A－農業、林業に属する個人経営の事業所
- ・日本標準産業分類大分類 B－漁業に属する個人経営の事業所
- ・日本標準産業分類大分類 N－生活関連サービス業、娯楽業のうち、小分類 792－家事サービス業に属する事業所
- ・日本標準産業分類大分類 R－サービス業（他に分類されないもの）のうち、中分類 96－外国公務に属する事業所

(2) 事業所とは、経済活動が行われている場所ごとの単位で、原則として次の条件を備えているものをいう。

- ・一定の場所（1 区画）を占めて、単一の経営主体のもとで経済活動が行われていること
- ・従業者と設備を有して、物の生産や販売、サービスの提供が継続的に行われていること

5 調査の方法

事業所及び企業の規模に応じて、調査員による調査と国、都道府県、市による調査に分けて行った。

(1) 調査員による調査

単独事業所及び新設事業所については、調査票の配布は調査員が行い、収集は調査員による回収又はオンラインにより行った。

(2) 直轄調査（国、都道府県、市による調査）

国内に支所（支社・支店）を有する企業については、その本所（本社・本店）となる事業所に対して、調査票の配布は国が郵送により行い、収集は国、都道府県、市がオンライン又は郵送により行った。

また、特定の単独事業所については、調査票の配布は国が郵送により行い、収集は国がオンライン又は郵送により行った。

利用上の注意

1 集計数値について

本書の数値は、「平成 28 年経済センサス-活動調査」の調査結果のうち、産業大分類が「I -卸売業、小売業」に格付けられた事業所のうち、以下の全てに該当する事業所について本市が独自に集計したものである。

- ・管理、補助的経済活動のみを行う事業所ではないこと
- ・「事業別売上（収入）金額」の「商業」（「卸売の商品販売額（代理・仲介手数料を含む）」及び「小売の商品販売額」を合算したもの。）に金額が有り、かつ産業細分類の格付けに必要な事項の数値が得られた事業所であること

2 主な用語の説明

(1) 事業所（卸売業・小売業事業所）

経済活動が行われている場所ごとの単位で、原則として次の要件を備えているものをいう。

- ① 一定の場所（1 区画）を占めて、単一の経営主体のもとで経済活動が行われていること
- ② 従業者と設備を有して、物の生産や販売、サービスの提供が継続的に行われていること

(2) 卸売業

主として次の業務を行う事業所をいう。

- ① 小売業者又は他の卸売業者に商品を販売する事業所
- ② 産業用使用者（建設業、製造業、運輸業、飲食店、宿泊業、病院、学校、官公庁等）に業務用として商品を大量又は多額に販売する事業所
- ③ 主として業務用に使用される商品〔事務用機械及び家具、病院・美容院・レストラン・ホテルなどの設備、産業用機械（農業用器具を除く）など〕を販売する事業所
- ④ 製造業の会社が、別の場所で経営している自己製品の卸売事業所（主として管理事務のみを行っている事業所を除く）
例えば、家電メーカーの支店、営業所が自己製品を問屋などに販売している場合、その支店、営業所は卸売事業所とする。
- ⑤ 商品を卸売し、かつ、同種商品の修理を行う事業所
なお、修理料収入額の方が多くても同種商品を販売している場合は、修理業とせず卸売業とする。
- ⑥ 主として手数料を得て他の事業所のために商品の売買の代理又は仲立を行う事業所（代理商、仲立業）。「代理商、仲立業」には、一般的に、買継商、仲買人、農産物集荷業と呼ばれている事業所が含まれる。

(3) 小売業

主として次の業務を行う事業所をいう。

- ① 個人（個人経営の農林漁家への販売を含む）又は家庭用消費者のために商品を販売する事業所
- ② 産業用使用者に少量又は少額に商品を販売する事業所

③ 商品を販売し、かつ、同種商品の修理を行う事業所

なお、修理料収入額の方が多くても、同種商品を販売している場合は修理業とせず小売業とする。ただし、修理のみを専業としている事業所は、修理業〔大分類 R－サービス業（他に分類されないもの）〕とし、修理のために部品などを取り替えても商品の販売とはしない。

④ 製造小売事業所（自店で製造した商品在那个場所で個人又は家庭用消費者に販売する事業所）

例えば、菓子店、パン屋、豆腐屋、調剤薬局など。

なお、商品を製造する事業所が店舗を持たず通信販売により小売している場合は、製造業（大分類 E）に分類される。

⑤ ガソリンスタンド

⑥ 主として無店舗販売を行う事業所（販売する場所そのものは無店舗であっても、商品の販売活動を行うための拠点となる事務所などがある訪問販売又は通信・カタログ・インターネット販売の事業所など）で、主として個人又は家庭用消費者に販売する事業所

⑦ 別経営の事業所

官公庁、会社、工場、団体、遊園地などの中にある売店等で他の事業者によって経営されている場合はそれぞれ独立した事業所として小売業に分類する。

(4) 従業者及び就業者

平成 28 年 6 月 1 日現在で、当該事業所の業務に従事している従業者、就業者をいう。

従業者とは「個人業主」、「無給家族従業者」、「有給役員」及び「常用雇用者」の計をいい、就業者とは従業者に「臨時雇用者」及び「他からの出向・派遣従業者」を合わせ「従業者・臨時雇用者」のうち他への出向・派遣従業者を除いたものをいう。

① 個人業主

個人経営の事業主で実際に事業所を経営している者をいう。

② 無給家族従業者

個人業主の家族で賃金・給与を受けず、常時従事している者をいう。

③ 有給役員

法人、団体の役員（常勤、非常勤を問わない）で給与を受けている者をいう。

なお、重役や理事であっても、事務職員、労務職員を兼ねて一定の職務に就き、一般職員と同じ給与規則によって給与を受けている人は、「常用雇用者」に含まれる。

④ 常用雇用者

以下のア、イをいい、「正社員・正職員」、「パート・アルバイトなど」に分けられる。

ア 事業所に常時雇用されている者

イ 期間を定めずに雇用されている者又は 1 か月以上の期間を定めて雇用されている者

⑤ 正社員・正職員

常用雇用者のうち、一般に「正社員」、「正職員」として処遇されている人をいう。

なお、取締役、理事などの役員のうち、常時勤務して一般職員と同じ給与規則によって給与の支払を受けている者も含む。

⑥ パート・アルバイトなど

常用雇用者のうち、一般に「正社員」、「正職員」として処遇されている人以外で、例えば、「契約社員」、「嘱託」、「パートタイマー」、「アルバイト」又はそれに近い雇用形態で処遇されている人をいう。

⑦ 臨時雇用者

常用雇用者以外の雇用者で1か月未満の期間を定めて雇用されている者や日々雇用されている者をいう。

⑧ 他からの出向・派遣従業者

労働者派遣事業の適正な運営の確保及び派遣労働者の保護等に関する法律（昭和60年法律第88号。以下「労働者派遣法」という。）にいう派遣労働者、在籍出向など別経営である出向元に籍がありながら当該事業所にきて働いている人をいう。

⑨ 従業者・臨時雇用者のうち他への出向・派遣従業者

従業者及び臨時雇用者のうち、労働者派遣法にいう派遣労働者、在籍出向など当該事業所に籍がありながら、他の会社など別経営の事業所で働いている人をいう。

⑩ パート・アルバイトなどの8時間換算雇用者数

パート・アルバイトなどの従業者について平均的な1日当たりの労働時間である8時間に換算したものの。

(5) 年間商品販売額

平成27年1月1日から平成27年12月31日までの1年間の当該事業所における有体商品の販売額をいう。したがって、土地・建物などの不動産及び株券、商品券、プリペイドカード、宝くじ、切手などの有価証券の販売額は含めない。

商品売買に関する仲立手数料収入を除く卸売の商品販売額に小売の商品販売額を加えることにより算出した。ただし、個人経営の事業所については、卸売の商品販売額に仲立手数料を含む。

(6) その他の収入額（法人組織の事業所のみ）

平成27年1月1日から平成27年12月31日までの1年間の商品販売に関する修理料及び仲立手数料、製造業、飲食部門、サービス業などの商業活動（商品販売額）以外の事業による収入額を合計したものの。

(7) セルフサービス方式（法人組織の小売業のみ）

セルフサービス方式とは、当該事業所の売場面積の50%以上について、次の三つの条件を兼ね備えている場合をいう。

① 客が値札等により各商品の値段が判るような表示方式をとっている。

② 店に備え付けられている買物カゴ、ショッピングカート、トレーなどにより、客が自由に商品を選び取れるようなシステムをとっている。

③ 売場の出口などに設置されている精算所（レジ）において、客が一括して代金の支払いを行うシステムになっている。

セルフサービス方式に該当する事業所の例として、総合スーパー、専門スーパー、ホームセンター、

ドラッグストア、コンビニエンスストア、ワンプライスショップ、大型カー用品店などがある。

(8) 売場面積（法人組織の小売業のみ）

平成 28 年 6 月 1 日現在で、事業所が商品を販売するために実際に使用している売場の延床面積（食堂・喫茶、屋外展示場、配送所、階段、連絡通路、エレベーター、エスカレーター、休憩室、洗面所、事務室、倉庫等、また、他に貸している店舗（テナント）分は除く）をいう。

ただし、牛乳小売業（宅配専門）、自動車小売業（新車・中古）、建具小売業、畳小売業、ガソリンスタンド、新聞小売業（宅配専門）の事業所については売場面積の調査を行っていない。

(9) 商品販売形態（法人組織の小売業のみ）

① 店頭販売

店頭で商品を販売した場合をいう。なお、ご用聞き及び自動車等の移動販売も含む。

② 訪問販売

訪問販売員等が家庭などを訪問して商品を販売した場合をいう。仮設会場での展示販売も含む。

③ 通信・カタログ販売

カタログ、テレビ、ラジオ等の媒体を用いて P R を行い、消費者から郵便、電話、F A X、銀行振込などの通信手段による購入の申込みを受けて商品を販売した場合をいう。

④ インターネット販売

インターネットにより購入の申込みを受けて商品を販売した場合をいう。

⑤ 自動販売機による販売

卸売業、小売業の事業所が管理している自動販売機で商品を販売した場合をいう。

⑥ その他

生活協同組合の「共同購入方式」、新聞や牛乳などの月極販売及び上記以外の販売形態で商品を販売した場合をいう。

3 事業所の産業の決定方法

事業所を産業分類別に集計するための産業の決定（格付け）方法は、次のとおりである。

(1) 一般的な方法

① 取扱商品が単品の場合

活動調査の卸売業及び小売業で用いる商品分類番号（以下「商品分類番号」という。）の 4 桁で産業細分類を決定する。

② 取扱商品が複数の場合

ア 卸売の商品販売額（仲立手数料を除く）と小売の商品販売額を比較し、いずれの販売額が多いかによって卸売業か小売業かを決定する。

イ 商品分類番号上位 2 桁の販売額で分類集計し、その最も大きい上位 2 桁によって、産業中分類（2 桁分類）を決定し、その決定された 2 桁の番号のうち、前記と同様な方法で上位 3 桁、上位 4 桁の順に分類し、産業細分類（4 桁分類）を格付けする。

(2) 特殊な方法

卸売業のうち「各種商品卸売業（従業者が常時 100 人以上のもの）」、「その他の各種商品卸売業」及び「代理商、仲立業」、小売業のうち「百貨店、総合スーパー」、「その他の各種商品小売業（従業者が常時 50 人未満のもの）」、「各種食料品小売業」、「コンビニエンスストア（食料品を中心とするものに限る）」、「ドラッグストア」、「ホームセンター」、「たばこ・喫煙具専門小売業」及び「無店舗小売業」については、以下の方法で格付けを行っている。

※個人経営調査票については、『主な事業の種類又は事業所の形態等』を格付の参考としている。

① 卸売業

ア「5011 各種商品卸売業（従業者が常時 100 人以上のもの）」

表 1 の財別（生産財、資本財及び消費財）の 3 財にわたる商品を卸売りし、各財の販売額がいずれも卸売販売総額（仲立手数料を除く）の 10%以上で、従業者が 100 人以上の事業所。

イ「5019 その他の各種商品卸売業」

表 1 の財別（生産財、資本財及び消費財）の 3 財にわたる商品を卸売りし、商品分類番号上位 3 桁の販売額で分類集計した販売額がいずれも卸売販売総額（仲立手数料を除く）の 50%未満で、従業者が 100 人未満の事業所。

表 1 財別と商品分類

| 財別 | 商品分類番号 上位 3 桁 | 以下の産業分類に属する品目 |
|-----|------------------|---------------------|
| 生産財 | 511 | 繊維品卸売業（衣服、身の回り品を除く） |
| | 532 | 化学製品卸売業 |
| | 533 | 石油・鉱物卸売業 |
| | 534 | 鉄鋼製品卸売業 |
| | 535 | 非鉄金属卸売業 |
| | 536 | 再生資源卸売業 |
| 資本財 | 531 | 建築材料卸売業 |
| | 541 | 産業機械器具卸売業 |
| | 542 | 自動車卸売業 |
| | 543 | 電気機械器具卸売業 |
| | 549 | その他の機械器具卸売業 |
| 消費財 | 512 | 衣服卸売業 |
| | 513 | 身の回り品卸売業 |
| | 521 | 農畜産物・水産物卸売業 |
| | 522 | 食料・飲料卸売業 |
| | 551 | 家具・建具・じゅう器等卸売業 |
| | 552 | 医薬品・化粧品等卸売業 |
| | 553 | 紙・紙製品卸売業 |
| | 559 | 他に分類されない卸売業 |

なお、上記ア、イについて、生産財、資本財及び消費財の 3 財にわたる商品を扱っていても、生産財の商品分類番号が「536」（再生資源卸売業に属する品目）のみ、または、消費財の商品分

類番号が「559」（他に分類されない卸売業に属する品目）のみの場合には、一般的な方法による卸売業格付けとする。

ウ「5598 代理商，仲立業」

卸売の商品販売額（仲立手数料を除く）と仲立手数料を比較し、仲立手数料が多い場合に「代理商，仲立業」に格付けする。

② 小売業

ア「5611 百貨店，総合スーパー」

表2の「衣」、「食」及び「他」にわたる商品を小売りし、「衣」、「食」及び「他」の各販売額がいずれも小売販売総額の10%以上70%未満で、従業者が50人以上の事業所をいう。

イ「5699 その他の各種商品小売業（従業者が常時50人未満のもの）」

表2の「衣」、「食」及び「他」にわたる商品を小売りし、「衣」、「食」及び「他」の各販売額がいずれも小売販売総額の50%未満で、従業者が50人未満の事業所をいう。

表2 「衣」、「食」及び「他」と商品分類

| 衣・食・他別 | 商品分類番号 上位2桁 | 以下の産業分類に属する品目 |
|--------|----------------|--------------------|
| 衣 | 57 | 織物・衣服・身の回り品小売業 |
| 食 | 58 | 飲食料品小売業 |
| 他 | 59 60 | 機械器具小売業 その他の小売業 |

ウ「5811 各種食料品小売業」

中分類「58 飲食料品小売業」に格付けされた事業所のうち、表3の商品分類番号上位3桁で分類集計した小売販売額が3つ以上あり、そのいずれもが商品分類番号「58」（飲食料品小売業に属する品目）の総額の50%に満たない事業所をいう。

表3 飲食料品小売業と商品分類

| 財別 | 商品分類番号 上位3桁 | 以下の産業分類に属する品目 |
|------------|----------------|---------------|
| 58 飲食料品小売業 | 582 | 野菜・果実小売業 |
| | 583 | 食肉小売業 |
| | 584 | 鮮魚小売業 |
| | 585 | 酒小売業 |
| | 586 | 菓子・パン小売業 |
| | 589 | その他の飲食料品小売業 |

エ「5891 コンビニエンスストア（飲食料品を中心とするものに限る）」

中分類「58 飲食料品小売業」に格付けされた事業所のうち、セルフサービス方式を採用し、売場面積が 30 m²以上 250 m²未満で、営業時間が 14 時間以上の事業所をいう。

オ「6031 ドラッグストア」

小分類「603 医薬品・化粧品小売業」に格付けされた事業所のうち、以下のいずれかの事業所をいう。

- ・セルフサービス方式を採用しており、一般用医薬品を小売りしている事業所
- ・セルフサービス方式を採用しており、「店舗形態」において「ドラッグストア」を選択した事業所

カ「6091 ホームセンター」

中分類「60 その他の小売業」に格付けされた事業所のうち、以下のいずれかの事業所をいう。

- ・セルフサービス方式を採用し、売場面積が 500 m²以上で、金物、荒物、苗・種子のいずれかを小売りしている事業所
- ・セルフサービス方式を採用し、売場面積が 500 m²以上で、「店舗形態」において「ホームセンター」を選択した事業所

キ「6092 たばこ・喫煙具専門小売業」

商品分類番号「6092」（たばこ・喫煙具専門小売業に属する品目）の販売額が小売販売総額の 90%以上の事業所をいう。

ク「61 無店舗小売業」

販売形態の店頭販売の割合が 0 %及び売場面積が 0 m²の事業所をいう。

4 記号及び注記

(1) 統計表中の「－」は該当数値なし、「0.0」は四捨五入による単位未満の数値を表している。

「×」は事業所数が 1 又は 2 の事業所に関する数値で、これをそのまま掲げると個々の申告者の秘密が漏れるおそれがあるため秘匿した箇所である。また、集計対象が 3 以上の事業所に関する数値であっても、集計対象が 1 又は 2 の事業所の数値が合計との差引きで判明する箇所についても同様に秘匿している。

(2) 「年間商品販売額」、「その他の収入額」、「商業以外の収入額」の産業分類別数値については、積み上げた数値とその合計値は四捨五入の関係で必ずしも一致しない。

(3) 「売場面積 1 m²当たり年間商品販売額」は売場面積を持つ事業所についてのみ算出している。

(4) 「不詳」について

統計表の表頭、表側中「不詳」とは、当該項目について調査をしていない項目及び当該項目の数値が得られなかったことを表している。

5 その他の注意事項

(1) 平成 19 年以前及び平成 26 年の数値は、「商業統計調査」の結果である。

(2) 姫路市は、平成 18 年 3 月 27 日に近隣 4 町（家島町、夢前町、香寺町、安富町）と

合併したが、合併以前の調査結果については、注釈のないかぎり合併した4町の数値は含んでいない。

(3) この報告書における「校区」とは、姫路市立学校校区規則（昭和28年教委規則第2号）第2条に規定する小学校の校区に準じたものです。

調査結果の概要

1 商業(卸売・小売業)の概要

(1) 概況

平成28年6月1日現在で実施した、経済センサスー活動調査における姫路市の卸売業及び小売業のうち、年間商品販売額等があり、産業分類格付に必要な事項の数値が得られた事業所を対象として集計した事業所数は、5,044事業所、従業者数は、4万830人、年間商品販売額は、1兆6,823億5,783万円となりました。

卸売業、小売業別にみると、卸売業では、事業所数は1,356事業所、従業者数は1万2,341人、年間商品販売額は1兆1,043億1,762万円となっています。

小売業では、事業所数は3,688事業所、従業者数は2万8,489人、年間商品販売額は5,780億4,021万円となっています(表1-1)。

表1-1 卸売・小売業別事業所数、従業者数、年間商品販売額(平成28年)

| 卸小売の別 | 事業所数 | | 従業者数(人) | | 年間商品販売額(万円) | |
|-------|-------|-------|---------|-------|-------------|-------|
| | 実数 | 構成比 | 実数 | 構成比 | 実数 | 構成比 |
| 合計 | 5,044 | 100.0 | 40,830 | 100.0 | 168,235,783 | 100.0 |
| 卸売業 | 1,356 | 26.9 | 12,341 | 30.2 | 110,431,762 | 65.6 |
| 小売業 | 3,688 | 73.1 | 28,489 | 69.8 | 57,804,021 | 34.4 |

※ 平成28年経済センサスー活動調査における、集計対象(有効回答)事業所による集計結果である。
以降の集計結果も同様である。

(参考) 年次別事業所数、従業者数、年間商品販売額

商業統計調査

| 年次 | 事業所数 | 従業者数(人) | 年間商品販売額 (万円) |
|----------|-------|---------|--------------|
| 平成11年 合計 | 8,407 | 57,804 | 215,809,573 |
| 卸売業 | 2,080 | 20,570 | 147,641,836 |
| 小売業 | 6,327 | 37,234 | 68,167,737 |
| 平成14年 合計 | 7,370 | 51,440 | 175,770,003 |
| 卸売業 | 1,812 | 17,277 | 117,695,460 |
| 小売業 | 5,558 | 34,163 | 58,074,543 |
| 平成16年 合計 | 7,219 | 51,236 | 168,534,213 |
| 卸売業 | 1,755 | 16,993 | 112,364,956 |
| 小売業 | 5,464 | 34,243 | 56,169,257 |
| 平成19年 合計 | 7,061 | 51,627 | 175,064,839 |
| 卸売業 | 1,651 | 16,896 | 115,547,623 |
| 小売業 | 5,410 | 34,731 | 59,517,216 |

平成24年経済センサス-活動調査

| 年次 | 事業所数 | 従業者数(人) | 年間商品販売額 (万円) |
|----------|-------|---------|--------------|
| 平成24年 合計 | 4,841 | 35,949 | 147,168,386 |
| 卸売業 | 1,337 | 11,672 | 102,259,979 |
| 小売業 | 3,504 | 24,277 | 44,908,407 |

平成26年商業統計調査

| 年次 | 事業所数 | 従業者数(人) | 年間商品販売額 (万円) |
|----------|-------|---------|--------------|
| 平成26年 合計 | 4,942 | 38,009 | 154,599,762 |
| 卸売業 | 1,320 | 11,767 | 103,423,459 |
| 小売業 | 3,622 | 26,242 | 51,176,303 |

平成28年経済センサス-活動調査

| 年次 | 事業所数 | 従業者数(人) | 年間商品販売額 (万円) |
|----------|-------|---------|--------------|
| 平成28年 合計 | 5,044 | 40,830 | 168,235,783 |
| 卸売業 | 1,356 | 12,341 | 110,431,762 |
| 小売業 | 3,688 | 28,489 | 57,804,021 |

- 日本標準産業分類の改定及び調査設計の大幅変更を行ったことに伴い、平成19年調査の以前の数値と平成24年経済センサス-活動調査以降の数値は接続しない。
- 平成24年経済センサス-活動調査以降の各調査の数値について、「事業所数」、「従業者数」、「年間商品販売額」は集計対象範囲の相違により接続していない。

(2) 商業人口、顧客吸引力指数

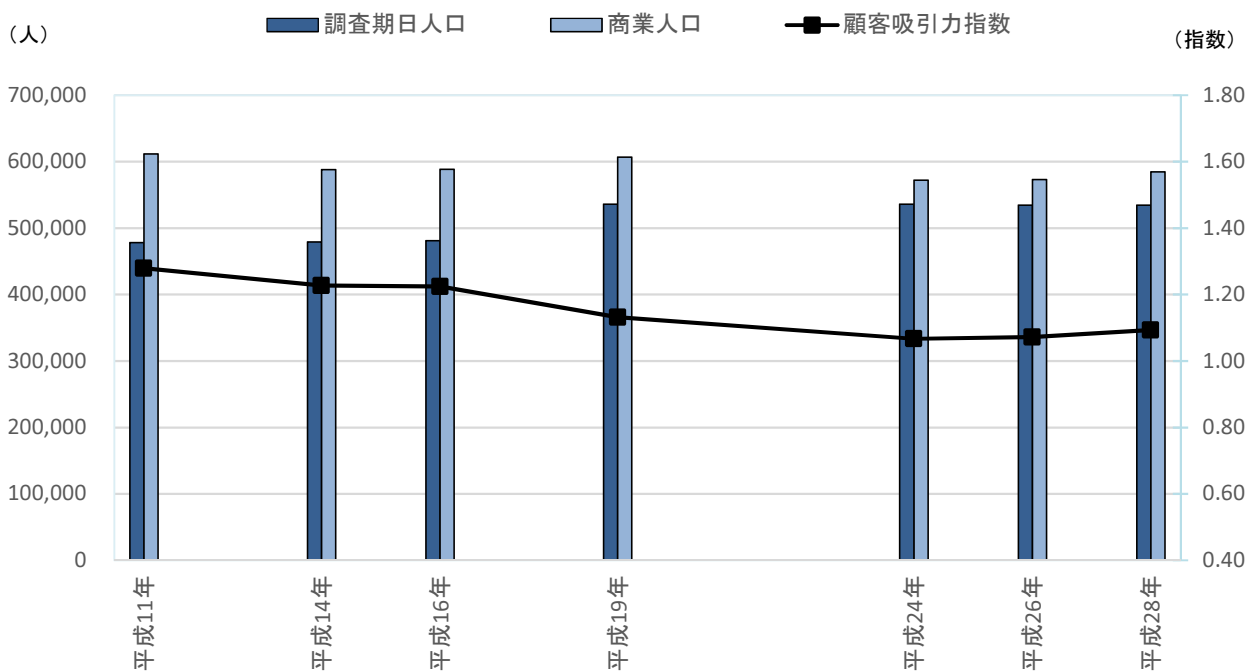
小売業について、商業人口、顧客吸引力指数をみると、商業人口は 58万4,558人と前回調査に比べ 1万1,445人増加し、顧客吸引力指数も0.02ポイント上昇しています。(表1-2、図1-2)

表1-2 年次別商業人口、顧客吸引力指数 (平成11年～平成28年)

| 年次 | 小売年間商品販売額 (万円) | | 調査期日人口 (人) | | 商業人口 (人) | 顧客吸引力指数 |
|-------|----------------|------------|------------|---------|----------|---------|
| | 兵庫県 | 姫路市 | 兵庫県 | 姫路市 | | |
| 平成11年 | 611,781,704 | 68,167,737 | 5,488,745 | 478,054 | 611,583 | 1.28 |
| 平成14年 | 550,628,428 | 58,074,543 | 5,576,141 | 479,290 | 588,113 | 1.23 |
| 平成16年 | 533,362,452 | 56,169,257 | 5,590,592 | 480,982 | 588,754 | 1.22 |
| 平成19年 | 548,730,580 | 59,517,216 | 5,593,622 | 535,963 | 606,704 | 1.13 |
| 平成24年 | 450,912,000 | 46,211,428 | 5,582,500 | 536,218 | 572,119 | 1.07 |
| 平成26年 | 495,727,700 | 51,176,303 | 5,551,550 | 534,640 | 573,113 | 1.07 |
| 平成28年 | 546,275,695 | 57,804,021 | 5,524,349 | 534,729 | 584,558 | 1.09 |

注) 商業人口 = 当該都市小売年間商品販売額 / 当該都道府県人口 1人当たり小売年間商品販売額
顧客吸引力指数 = 商業人口 / 当該都市人口

図1-1 商業人口、顧客吸引力指数の推移 (平成11年～平成28年)



2 事業所数

産業中分類別に事業所数をみると、卸売業は 1,356事業所（構成比26.9%）で、小売業は 3,688事業所（同73.1%）となっています。

卸売業、小売業それぞれの内訳をみると、卸売業では、「機械器具卸売業」が 382事業所（同7.6%）、「建築材料、鉱物・金属材料等卸売業」が 370事業所（同7.3%）、「飲食料品卸売業」が 289事業所（同5.7%）、「その他の卸売業」が 260事業所（同5.2%）の順になっています。

小売業では、「その他の小売業」が 1,407事業所（同27.9%）で最も多く、「飲食料品小売業」が 964事業所（同19.1%）、「織物・衣服・身の回り品小売業」が 637事業所（同12.6%）の順になっています。

経営組織別にみると、卸売業、小売業ともに「株式会社・有限会社・相互会社」が最も多く、卸売業で 1,144事業所（同22.7%）、小売業で 1,971事業所（同39.1%）となっています。（表2-1、図2-1、2-2）

表2-1 産業中分類別、経営組織別事業所数（平成28年）

| 産業中分類 | 合計 | 構成比 (%) | 個人経営 | 株式会社 有限会社 相互会社 | 合名会社 合資会社 | 合同会社 | 会社以外 の法人 | 外国 の会社 | 法人でない 団体 |
|---------------------|-------|---------|-------|----------------------|--------------|------|-------------|-----------|-------------|
| | | | | | | | | | |
| 合計 | 5,044 | 100.0 | 1,860 | 3,115 | 12 | 7 | 47 | - | 3 |
| 卸売業 小計 | 1,356 | 26.9 | 196 | 1,144 | - | 2 | 14 | - | - |
| 50 各種商品卸売業 | 6 | 0.1 | - | 6 | - | - | - | - | - |
| 51 繊維・衣服等卸売業 | 49 | 1.0 | 8 | 40 | - | - | 1 | - | - |
| 52 飲食料品卸売業 | 289 | 5.7 | 72 | - | - | - | 7 | - | - |
| 53 建築材料、鉱物・金属材料等卸売業 | 370 | 7.3 | 43 | 323 | - | - | 4 | - | - |
| 54 機械器具卸売業 | 382 | 7.6 | 35 | 346 | - | 1 | - | - | - |
| 55 その他の卸売業 | 260 | 5.2 | 38 | 219 | - | 1 | 2 | - | - |
| 小売業 小計 | 3,688 | | 1,664 | 1,971 | 12 | 5 | 33 | - | 3 |
| 56 各種商品小売業 | 14 | 0.3 | 2 | 11 | - | 1 | - | - | - |
| 57 織物・衣服・身の回り品小売業 | 637 | 12.6 | 234 | 400 | 1 | 1 | - | - | 1 |
| 58 飲食料品小売業 | 964 | 19.1 | 535 | 398 | 9 | 3 | 19 | - | - |
| 59 機械器具小売業 | 533 | 10.6 | 245 | 285 | 1 | - | 2 | - | - |
| 60 その他の小売業 | 1,407 | 27.9 | 608 | 789 | - | - | 8 | - | 2 |
| 61 無店舗小売業 | 133 | 2.6 | 40 | 88 | 1 | - | 4 | - | - |

図2-1 産業中分類別事業所数の割合

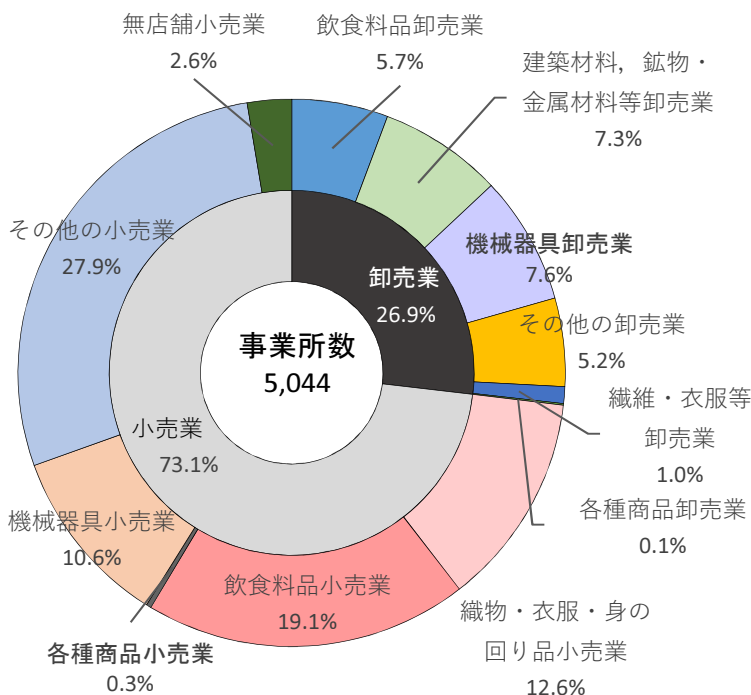


図2-2 経営組織別事業所数の割合

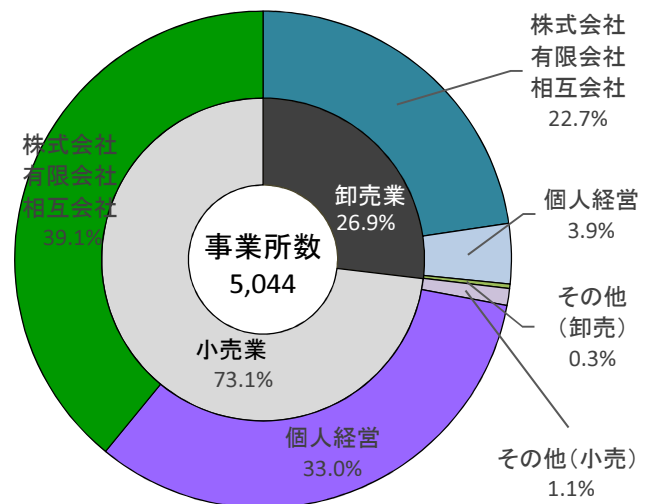


表2-2 従業者規模別事業所数（平成28年）

| 従業者規模(人) | 事業所数 | 構成比(%) |
|----------|-------|--------|
| 合計 | 5,044 | |
| 卸売業 小計 | 1,356 | 100.0 |
| 1～4 | 598 | 44.1 |
| 5～9 | 391 | 28.8 |
| 10～19 | 231 | 17.0 |
| 20～29 | 67 | 4.9 |
| 30～49 | 38 | 2.8 |
| 50～99 | 29 | 2.1 |
| 100～ | 2 | 0.1 |
| 出向・派遣のみ | 0 | 0.0 |
| 小売業 小計 | 3,688 | 100.0 |
| 1～4 | 2,195 | 59.5 |
| 5～9 | 774 | 21.0 |
| 10～19 | 418 | 11.3 |
| 20～29 | 119 | 3.2 |
| 30～49 | 76 | 2.1 |
| 50～99 | 57 | 1.5 |
| 100～ | 23 | 0.6 |
| 出向・派遣のみ | 26 | 0.7 |

図2-3 従業者規模別事業所数（卸売業）

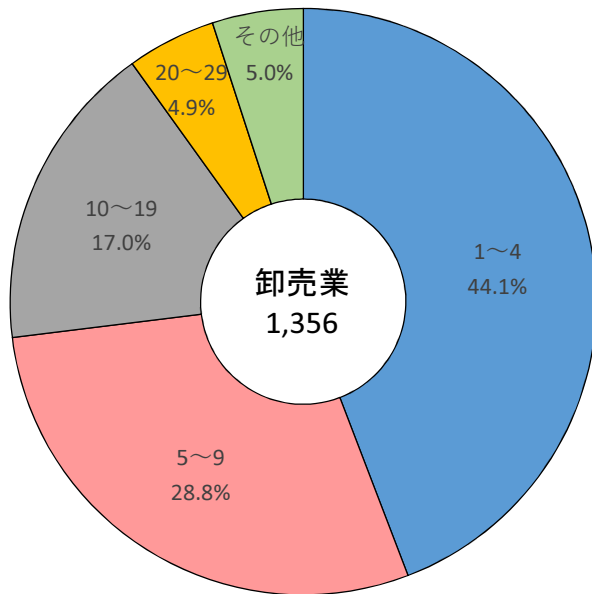
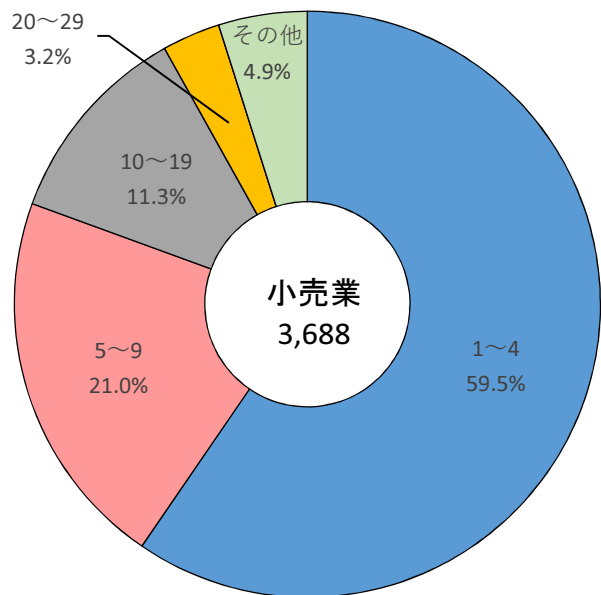


図2-4 従業者規模別事業所数（小売業）



3 従業者数

従業者数を卸売業、小売業別に見ると、卸売業は 1万2,341人（構成比30.2%）で、小売業は 2万8,489人（同69.8%）となっています。

卸売業、小売業それぞれに産業中分類別に見ると、卸売業では、「機械器具卸売業」が 3,589人（構成比8.8%）で最も多く、次いで「建築材料、鉱物・金属材料等卸売業」が 2,976人（同7.3%）、「その他の卸売業」が 2,755人（同6.7%）の順になっています。

小売業では、「飲食料品小売業」が 10,855人（構成比26.6%）と最も多く、次いで「その他の小売業」が 8,419人（同20.6%）、「機械器具小売業」が 3,344人（同8.2%）の順になっています。

表3-1 産業中分類別従業者数(平成28年)

| 産業中分類 | 従業者数(人) | 構成比(%) |
|------------------|---------|--------|
| 合計 | 40,830 | 100.0 |
| 卸売業 小計 | 12,341 | 30.2 |
| 各種商品卸売業 | 114 | 0.3 |
| 繊維・衣服等卸売業 | 488 | 1.2 |
| 飲食料品卸売業 | 2,419 | 5.9 |
| 建築材料、鉱物・金属材料等卸売業 | 2,976 | 7.3 |
| 機械器具卸売業 | 3,589 | 8.8 |
| その他の卸売業 | 2,755 | 6.7 |
| 小売業 小計 | 28,489 | 69.8 |
| 各種商品小売業 | 1,839 | 4.5 |
| 織物・衣服・身の回り品小売業 | 3,030 | 7.4 |
| 飲食料品小売業 | 10,855 | 26.6 |
| 機械器具小売業 | 3,344 | 8.2 |
| その他の小売業 | 8,419 | 20.6 |
| 無店舗小売業 | 1,002 | 2.5 |

図3-1 産業中分類別従業者数の割合

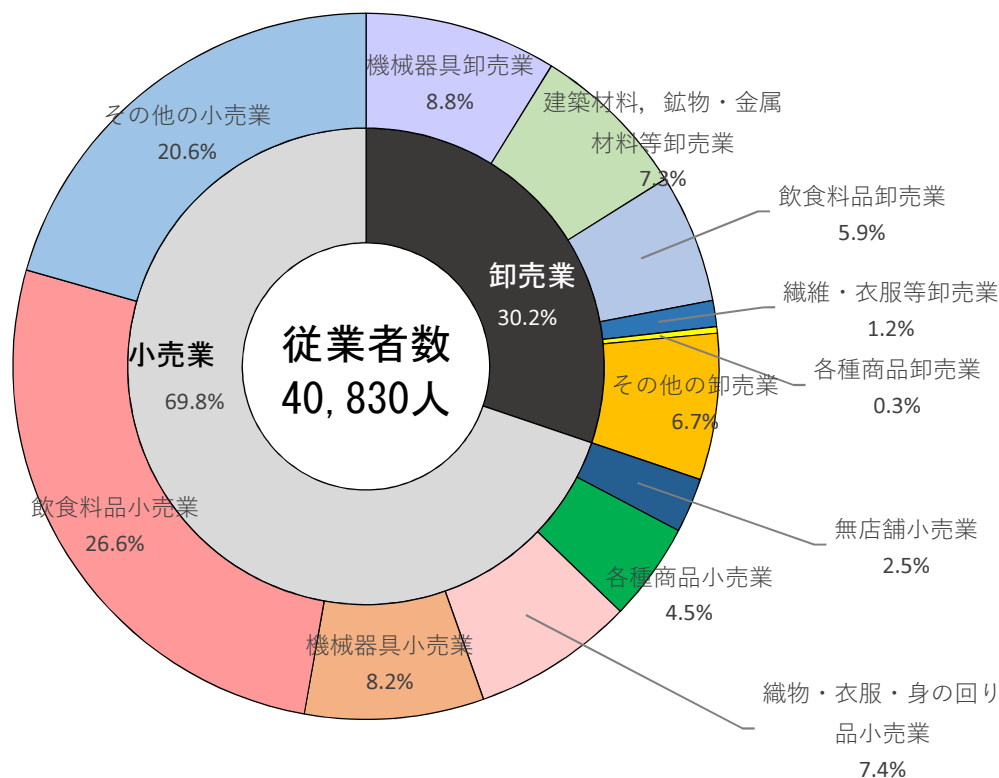


表3-2 従業者規模別従業者数

| 従業者規模 (人) | 平成28年 | |
|--------------|----------|--------|
| | 従業者数 (人) | 構成比(%) |
| 合計 | 40,830 | |
| 卸売業 小計 | 12,341 | 100.0 |
| 1~4 | 1,508 | 12.2 |
| 5~9 | 2,565 | 20.8 |
| 10~19 | 3,110 | 25.2 |
| 20~29 | 1,559 | 12.6 |
| 30~49 | 1,406 | 11.4 |
| 50~99 | 1,840 | 14.9 |
| 100~ | 353 | 2.9 |
| 小売業 小計 | 28,489 | 100.0 |
| 1~4 | 4,776 | 16.8 |
| 5~9 | 5,031 | 17.7 |
| 10~19 | 5,690 | 20.0 |
| 20~29 | 2,813 | 9.9 |
| 30~49 | 2,915 | 10.2 |
| 50~99 | 3,735 | 13.1 |
| 100~ | 3,529 | 12.4 |

図3-2 従業者規模別従業者の割合（卸売業）

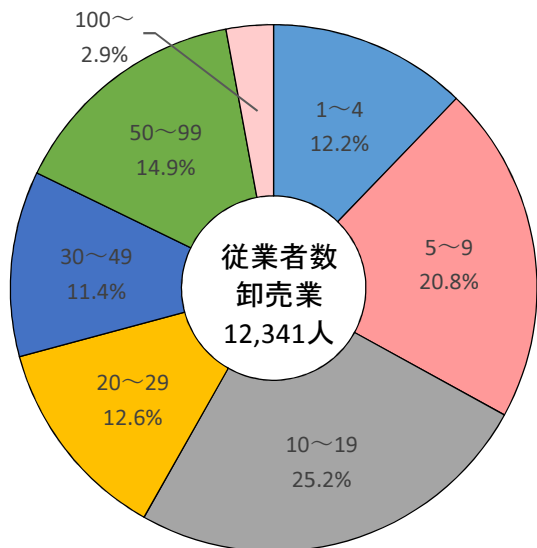
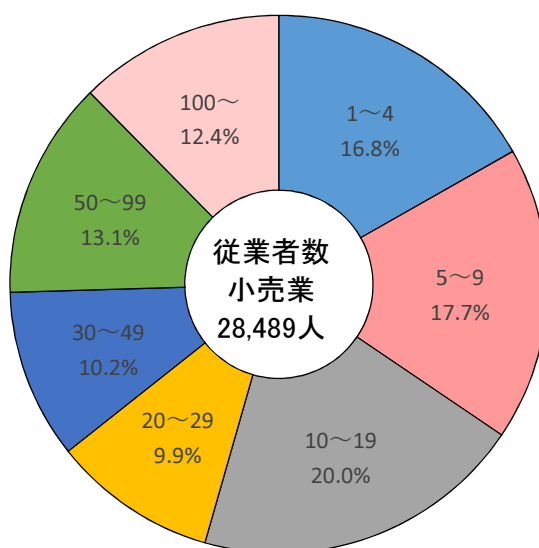


図3-3 従業者規模別従業者の割合（小売業）



4 年間商品販売額

年間商品販売額を卸売業、小売業別に見ると、卸売業は1兆1,043億1,762万円（構成比65.6%）で、小売業は5,780億4,021万円（同34.4%）となっています。

それぞれ産業中分類別に見ますと、卸売業では、「建築材料、鉱物・金属材料卸売業」が2,966億1,869万円（同17.6%）で最も多く、次いで「機械器具卸売業」が2,927億9,565万円（同17.4%）、「飲食料品卸売業」が2,157億2,750万円（同12.8%）の順になっています。

小売業では、「その他の小売業」が1,642億5,943万円（同9.8%）で最も多く、次いで「飲食料品小売業」が1,558億5,252万円（同9.3%）、「機械器具小売業」が1,174億301万円（同7.0%）の順になっています。

表4-1 産業中分類別年間商品販売額（平成28年）

| 産業中分類 | 年間商品販売額(万円) | | 従業者数(人) | 従業者一人当たりの年間商品販売額(万円) |
|------------------|-------------|--------|---------|----------------------|
| | 販売額(万円) | 構成比(%) | | |
| 合計 | 168,235,783 | 100.0 | 40,830 | 4,120 |
| 卸売業 小計 | 110,431,762 | 65.6 | 12,341 | 8,948 |
| 各種商品卸売業 | 431,308 | 0.3 | 114 | 3,783 |
| 繊維・衣服等卸売業 | 10,998,096 | 6.5 | 488 | 22,537 |
| 飲食料品卸売業 | 21,572,750 | 12.8 | 2,419 | 8,918 |
| 建築材料、鉱物・金属材料等卸売業 | 29,661,869 | 17.6 | 2,976 | 9,967 |
| 機械器具卸売業 | 29,279,565 | 17.4 | 3,589 | 8,158 |
| その他の卸売業 | 18,488,174 | 11.0 | 2,755 | 6,711 |
| 小売業 小計 | 57,804,021 | 34.4 | 28,489 | 2,029 |
| 各種商品小売業 | 6,268,635 | 3.7 | 1,839 | 3,409 |
| 織物・衣服・身の回り品小売業 | 4,657,895 | 2.8 | 3,030 | 1,537 |
| 飲食料品小売業 | 15,585,252 | 9.3 | 10,855 | 1,436 |
| 機械器具小売業 | 11,740,301 | 7.0 | 3,344 | 3,511 |
| その他の小売業 | 16,425,943 | 9.8 | 8,419 | 1,951 |
| 無店舗小売業 | 3,125,995 | 1.9 | 1,002 | 3,120 |

図4-1 産業中分類別年間商品販売額の割合

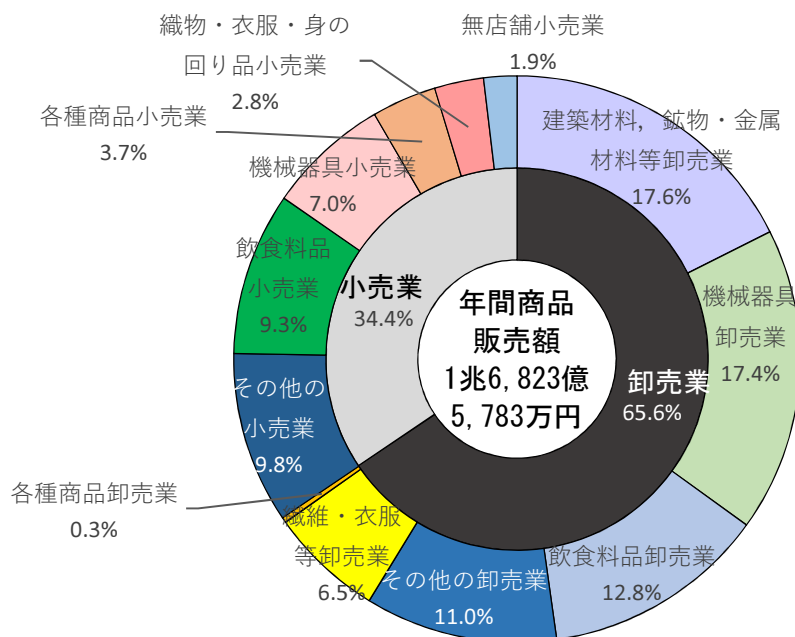


表4-2 従業者規模別年間商品販売額

| 従業者規模(人) | 平成28年 | |
|----------|-------------|--------|
| | 年間商品販売額(万円) | 構成比(%) |
| 合計 | 168,235,783 | |
| 卸売業 小計 | 110,431,762 | 100.0 |
| 1～4 | 12,553,017 | 11.4 |
| 5～9 | 21,017,120 | 19.0 |
| 10～19 | 34,929,809 | 31.6 |
| 20～29 | 15,923,766 | 14.4 |
| 30～49 | 10,415,291 | 9.4 |
| 50～99 | 14,151,926 | 12.8 |
| 100～ | 1,440,833 | 1.3 |
| 出向派遣のみ | 0 | 0.0 |
| 小売業 小計 | 57,804,021 | 100.0 |
| 1～4 | 5,972,359 | 10.3 |
| 5～9 | 10,351,493 | 17.9 |
| 10～19 | 11,436,937 | 19.8 |
| 20～29 | 6,192,746 | 10.7 |
| 30～49 | 6,710,216 | 11.6 |
| 50～99 | 7,906,370 | 13.7 |
| 100～ | 8,920,624 | 15.4 |
| 出向・派遣のみ | 313,276 | 0.5 |

図4-2 従業者規模別年間商品販売額の割合(卸売業)

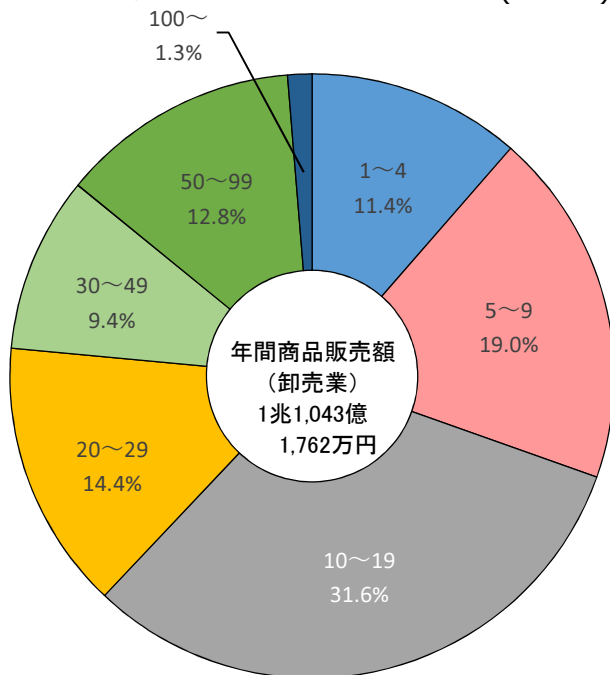
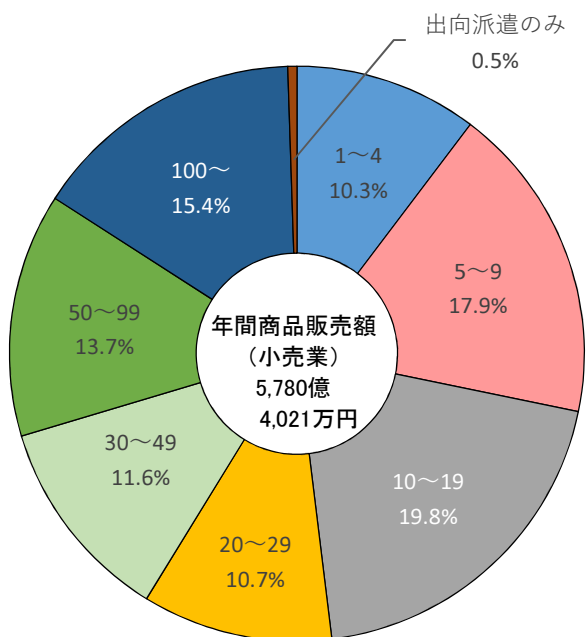


図4-3 従業者規模別年間商品販売額の割合(小売業)



5 売場面積（小売業）

小売業の売り場面積は、64万9,045m²で1事業所当たりの平均売り場面積は、183m²となっています。また、売場面積1m²当りの年間商品販売額は、84万円となっています。

表5 産業中分類別売場面積(平成28年)

| 産業中分類 | 売場面積 (m ²) | | 事業所数 | 1事業所あたり 売場面積 (m ²) | 年間商品 販売額 (万円) | 売場面積 1 m ² あたりの 年間商品 販売額 (万円) |
|----------------|------------------------|-------|-------|-----------------------------------|------------------|---|
| | 構成比(%) | | | | | |
| 合計 | 649,045 | 100.0 | 3,555 | 183 | 54,678,026 | 84 |
| 各種商品小売業 | 123,695 | 19.1 | 14 | 8,835 | 6,268,635 | 51 |
| 織物・衣服・身の回り品小売業 | 90,858 | 14.0 | 637 | 143 | 4,657,895 | 51 |
| 飲食料品小売業 | 144,845 | 22.3 | 964 | 150 | 15,585,252 | 108 |
| 機械器具小売業 | 62,708 | 9.7 | 533 | 118 | 11,740,301 | 187 |
| その他の小売業 | 226,939 | 35.0 | 1,407 | 161 | 16,425,943 | 72 |

6 セルフサービス店

売場面積の50%以上でセルフサービス方式を採用している小売業は、471事業所で、無店舗小売業を除く小売業事業所数の13.2%を占めています。業種別に採用率をみますと、各種商品小売業で71.4%、飲食料品小売業で24.4%となっています。

表6 産業中分類別セルフサービス方式採用の小売業事業所数(平成28年)

| 産業中分類 | 事業所数 | うち セルフサービス 事業所数 | | 採用率 (%) |
|----------------|-------|-----------------------|--|------------|
| | | | | |
| 合計 | 3,555 | 471 | | 13.2 |
| 各種商品小売業 | 14 | 10 | | 71.4 |
| 織物・衣服・身の回り品小売業 | 637 | 68 | | 10.7 |
| 飲食料品小売業 | 964 | 235 | | 24.4 |
| 機械器具小売業 | 533 | 10 | | 1.9 |
| その他の小売業 | 1,407 | 148 | | 10.5 |

7 兵庫県下各地域との比較

兵庫県下の卸売業・小売業の状況についてみると、姫路市の事業所数は 5,044事業所数（構成比 12.0%）、従業者数 4万830人（同11.6%）となっています。

表7-1 兵庫県下の地域別事業所数、従業者数、年間商品販売額

| 地域 | 合計 | | | | | |
|---------------|--------|---------|----------|---------|---------------|---------|
| | 事業所数 | 構成比 (%) | 従業者数 (人) | 構成比 (%) | 年間商品販売額 (万円) | 構成比 (%) |
| 兵庫県 | 42,050 | 100.0 | 352,423 | 100.0 | 1,437,938,318 | 100.0 |
| 姫路市 | 5,044 | 12.0 | 40,830 | 11.6 | 168,235,783 | 11.7 |
| 神戸地域 | 12,808 | 30.5 | 118,372 | 33.6 | 564,831,565 | 39.3 |
| 阪神南地域 | 6,131 | 14.6 | 57,175 | 16.2 | 267,374,723 | 18.6 |
| 阪神北地域 | 3,473 | 8.3 | 34,173 | 9.7 | 104,112,615 | 7.2 |
| 東播磨地域 | 4,293 | 10.2 | 38,303 | 10.9 | 157,646,271 | 11.0 |
| 北播磨地域 | 2,515 | 6.0 | 17,508 | 5.0 | 51,397,792 | 3.6 |
| 中播磨地域(姫路市を除く) | 392 | 0.9 | 2,694 | 0.8 | 7,659,270 | 0.5 |
| 西播磨地域 | 2,400 | 5.7 | 15,438 | 4.4 | 43,469,395 | 3.0 |
| 但馬地域 | 2,156 | 5.1 | 12,059 | 3.4 | 31,979,395 | 2.2 |
| 丹波地域 | 1,063 | 2.5 | 6,450 | 1.8 | 17,266,466 | 1.2 |
| 淡路地域 | 1,775 | 4.2 | 9,421 | 2.7 | 23,965,043 | 1.7 |

| 地域 | 卸売業 | | | | | |
|---------------|-------|---------|----------|---------|--------------|---------|
| | 事業所数 | 構成比 (%) | 従業者数 (人) | 構成比 (%) | 年間商品販売額 (万円) | 構成比 (%) |
| 兵庫県 | 9,393 | 100.0 | 87,893 | 100.0 | 891,662,623 | 100.0 |
| 姫路市 | 1,356 | 14.4 | 12,341 | 14.0 | 110,431,762 | 12.4 |
| 神戸地域 | 3,419 | 36.4 | 36,713 | 41.8 | 377,962,391 | 42.4 |
| 阪神南地域 | 1,219 | 13.0 | 12,920 | 14.7 | 180,800,428 | 20.3 |
| 阪神北地域 | 525 | 5.6 | 4,054 | 4.6 | 43,966,633 | 4.9 |
| 東播磨地域 | 871 | 9.3 | 8,189 | 9.3 | 100,848,711 | 11.3 |
| 北播磨地域 | 633 | 6.7 | 4,592 | 5.2 | 25,784,087 | 2.9 |
| 中播磨地域(姫路市を除く) | 56 | 0.6 | 454 | 0.5 | 3,325,053 | 0.4 |
| 西播磨地域 | 399 | 4.2 | 2,701 | 3.1 | 18,523,426 | 2.1 |
| 但馬地域 | 365 | 3.9 | 2,584 | 2.9 | 13,702,516 | 1.5 |
| 丹波地域 | 162 | 1.7 | 997 | 1.1 | 6,155,881 | 0.7 |
| 淡路地域 | 388 | 4.1 | 2,348 | 2.7 | 10,161,735 | 1.1 |

| 地域 | 小売業 | | | | | |
|---------------|--------|---------|----------|---------|--------------|---------|
| | 事業所数 | 構成比 (%) | 従業者数 (人) | 構成比 (%) | 年間商品販売額 (万円) | 構成比 (%) |
| 兵庫県 | 32,657 | 100.0 | 264,530 | 100.0 | 546,275,695 | 100.0 |
| 姫路市 | 3,688 | 11.3 | 28,489 | 10.8 | 57,804,021 | 10.6 |
| 神戸地域 | 9,389 | 28.8 | 81,659 | 30.9 | 186,869,174 | 34.2 |
| 阪神南地域 | 4,912 | 15.0 | 44,255 | 16.7 | 86,574,295 | 15.8 |
| 阪神北地域 | 2,948 | 9.0 | 30,119 | 11.4 | 60,145,982 | 11.0 |
| 東播磨地域 | 3,422 | 10.5 | 30,114 | 11.4 | 56,797,560 | 10.4 |
| 北播磨地域 | 1,882 | 5.8 | 12,916 | 4.9 | 25,613,705 | 4.7 |
| 中播磨地域(姫路市を除く) | 336 | 1.0 | 2,240 | 0.8 | 4,334,217 | 0.8 |
| 西播磨地域 | 2,001 | 6.1 | 12,737 | 4.8 | 24,945,969 | 4.6 |
| 但馬地域 | 1,791 | 5.5 | 9,475 | 3.6 | 18,276,879 | 3.3 |
| 丹波地域 | 901 | 2.8 | 5,453 | 2.1 | 11,110,585 | 2.0 |
| 淡路地域 | 1,387 | 4.2 | 7,073 | 2.7 | 13,803,308 | 2.5 |

〔神戸地域〕神戸市

〔阪神南地域〕尼崎市・西宮市・芦屋市

〔阪神北地域〕伊丹市・宝塚市・川西市・三田市・猪名川町

〔東播磨地域〕明石市・加古川市・高砂市・稲美町・播磨町

〔北播磨地域〕西脇市・三木市・小野市・加西市・加東市・多可町

〔中播磨地域〕姫路市・市川町・福崎町・神河町

〔西播磨地域〕相生市・赤穂市・宍粟市・たつの市・太子町・上郡町・佐用町

〔但馬地域〕豊岡市・養父市・朝来市・香美町・新温泉町

〔丹波地域〕篠山市・丹波市

〔淡路地域〕洲本市・南あわじ市・淡路市

表7-2 兵庫県下の地域別、1事業所当たり従業者数、年間商品販売額、従業員人当たり年間商品販売額、人口千人当たり事業所数

| 地域 | 合計 | | | | |
|---------------|------------------------|-----------------------------|-----------------------------|---------------------|-----------|
| | 1事業所当たり 従業者数 (人) | 1事業所当たり 年間商品販売額 (万円) | 従業員1人当たり 年間商品販売額 (万円) | 人口千人 当たり 事業所数 | 人口(人) |
| 兵庫県 | 8.4 | 34,196 | 4,080 | 7.6 | 5,524,349 |
| 姫路市 | 8.1 | 33,354 | 4,120 | 9.4 | 534,729 |
| 神戸地域 | 9.2 | 44,100 | 4,772 | 8.3 | 1,537,465 |
| 阪神南地域 | 9.3 | 43,610 | 4,676 | 5.9 | 1,035,693 |
| 阪神北地域 | 9.8 | 29,978 | 3,047 | 4.8 | 720,856 |
| 東播磨地域 | 8.9 | 36,722 | 4,116 | 6.0 | 715,514 |
| 北播磨地域 | 7.0 | 20,436 | 2,936 | 9.3 | 271,106 |
| 中播磨地域(姫路市を除く) | 6.9 | 19,539 | 2,843 | 9.1 | 43,259 |
| 西播磨地域 | 6.4 | 18,112 | 2,816 | 9.3 | 258,091 |
| 但馬地域 | 5.6 | 14,833 | 2,652 | 12.8 | 168,443 |
| 丹波地域 | 6.1 | 16,243 | 2,677 | 10.1 | 105,305 |
| 淡路地域 | 5.3 | 13,501 | 2,544 | 13.3 | 133,888 |
| 地域 | 卸売業 | | | | |
| | 1事業所当たり 従業者数 (人) | 1事業所当たり 年間商品販売額 (百万円) | 従業員1人当たり 年間商品販売額 (万円) | 人口千人 当たり 事業所数 | 人口(人) |
| 兵庫県 | 9.4 | 94,928 | 10,145 | 1.7 | 5,524,349 |
| 姫路市 | 9.1 | 81,439 | 8,948 | 2.5 | 534,729 |
| 神戸地域 | 10.7 | 110,548 | 10,295 | 2.2 | 1,537,465 |
| 阪神南地域 | 10.6 | 148,319 | 13,994 | 1.2 | 1,035,693 |
| 阪神北地域 | 7.7 | 83,746 | 10,845 | 0.7 | 720,856 |
| 東播磨地域 | 9.4 | 115,785 | 12,315 | 1.2 | 715,514 |
| 北播磨地域 | 7.3 | 40,733 | 5,615 | 2.3 | 271,106 |
| 中播磨地域(姫路市を除く) | 8.1 | 59,376 | 7,324 | 1.3 | 43,259 |
| 西播磨地域 | 6.8 | 46,425 | 6,858 | 1.5 | 258,091 |
| 但馬地域 | 7.1 | 37,541 | 5,303 | 2.2 | 168,443 |
| 丹波地域 | 6.2 | 37,999 | 6,174 | 1.5 | 105,305 |
| 淡路地域 | 6.1 | 26,190 | 4,328 | 2.9 | 133,888 |
| 地域 | 小売業 | | | | |
| | 1事業所当たり 従業者数 (人) | 1事業所当たり 年間商品販売額 (百万円) | 従業員1人当たり 年間商品販売額 (万円) | 人口千人 当たり 事業所数 | 人口(人) |
| 兵庫県 | 8.1 | 16,728 | 2,065 | 5.9 | 5,524,349 |
| 姫路市 | 7.7 | 15,674 | 2,029 | 6.9 | 534,729 |
| 神戸地域 | 8.7 | 19,903 | 2,288 | 6.1 | 1,537,465 |
| 阪神南地域 | 9.0 | 17,625 | 1,956 | 4.7 | 1,035,693 |
| 阪神北地域 | 10.2 | 20,402 | 1,997 | 4.1 | 720,856 |
| 東播磨地域 | 8.8 | 16,598 | 1,886 | 4.8 | 715,514 |
| 北播磨地域 | 6.9 | 13,610 | 1,983 | 6.9 | 271,106 |
| 中播磨地域(姫路市を除く) | 6.7 | 12,899 | 1,935 | 7.8 | 43,259 |
| 西播磨地域 | 6.4 | 12,467 | 1,959 | 7.8 | 258,091 |
| 但馬地域 | 5.3 | 10,205 | 1,929 | 10.6 | 168,443 |
| 丹波地域 | 6.1 | 12,331 | 2,038 | 8.6 | 105,305 |
| 淡路地域 | 5.1 | 9,952 | 1,952 | 10.4 | 133,888 |

注：人口は、平成28年6月1日現在の兵庫県推計人口による。

図7-1 兵庫県内地域別、年間商品販売額、従業者数、事業所数の割合（卸売・小売業合計）

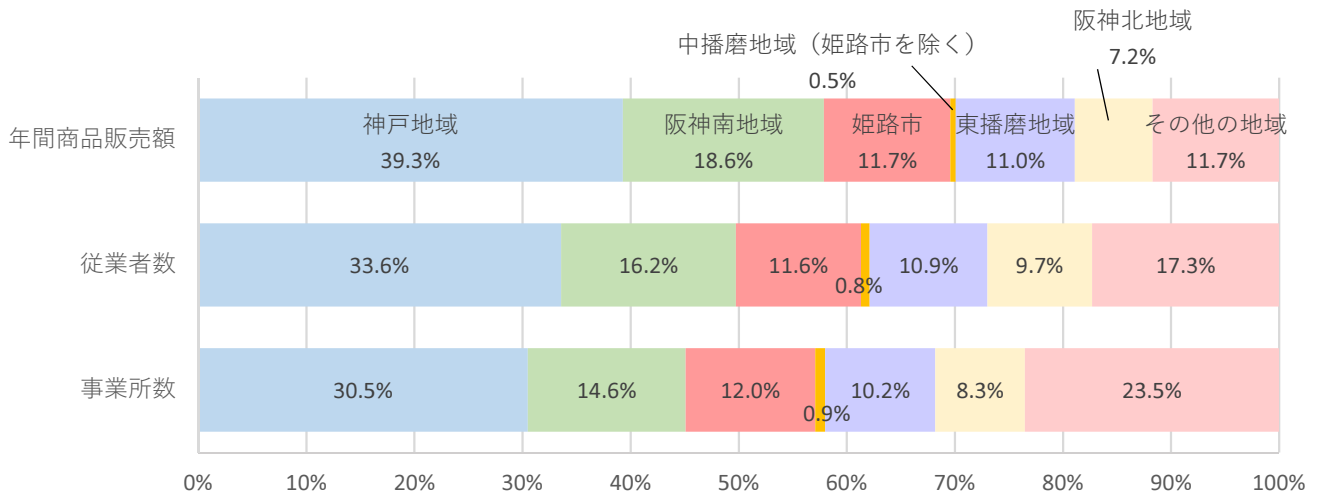


図7-2 兵庫県内地域別、年間商品販売額、従業者数、事業所数の割合（卸売業）

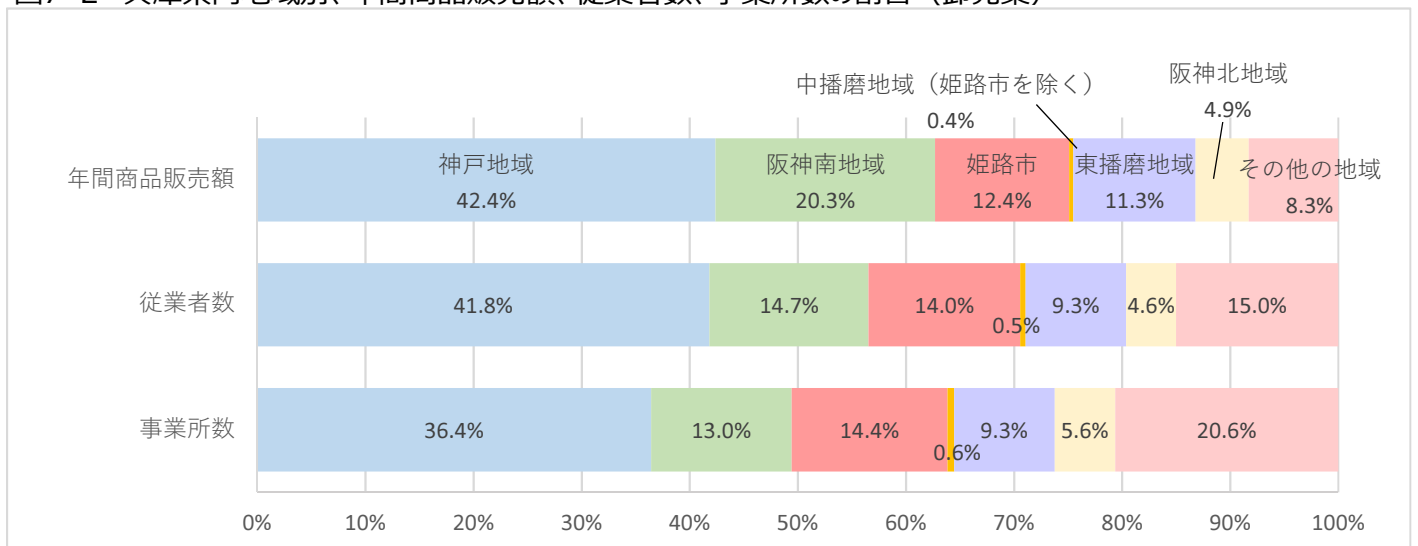
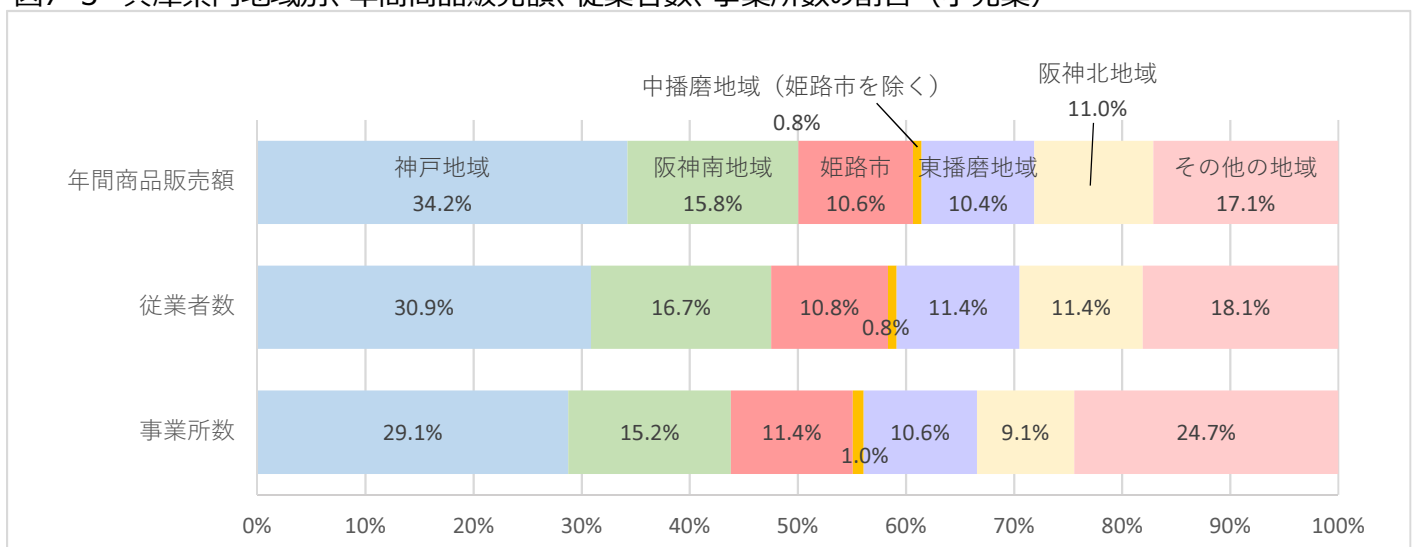


図7-3 兵庫県内地域別、年間商品販売額、従業者数、事業所数の割合（小売業）

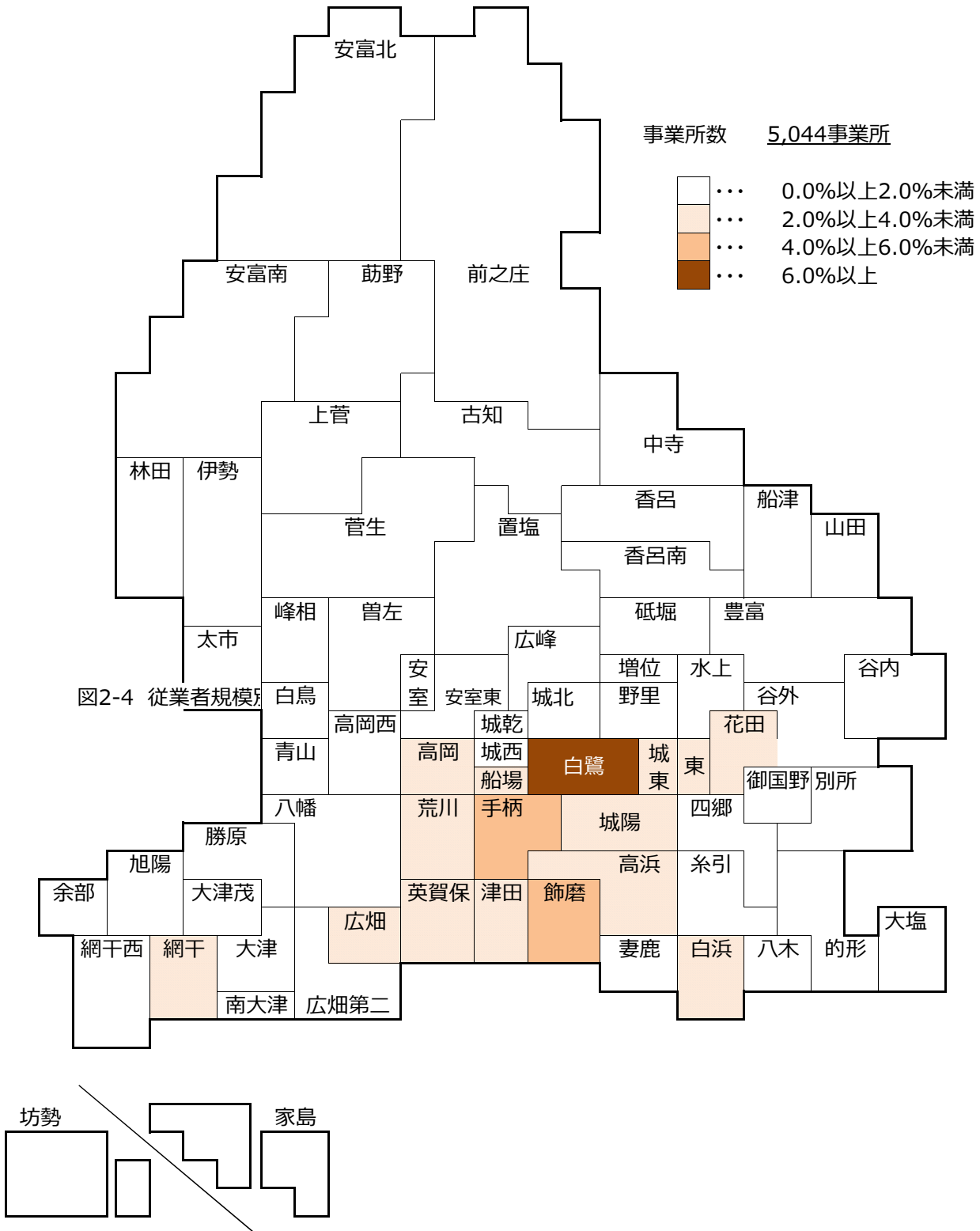


8 校区別状況

(1) 事業所編(平成28年)

姫路市内の状況を小学校区別にみますと、事業所数は、白鷺校区が 712事業所（構成比14.1%）と最も多く、次いで手柄校区の 295事業所（同5.8%）、飾磨校区の 246事業所（同4.9%）、城陽校区の 186事業所（同3.7%）、高岡校区の 158事業所（同3.1%）と続きます。（統計表第7表）

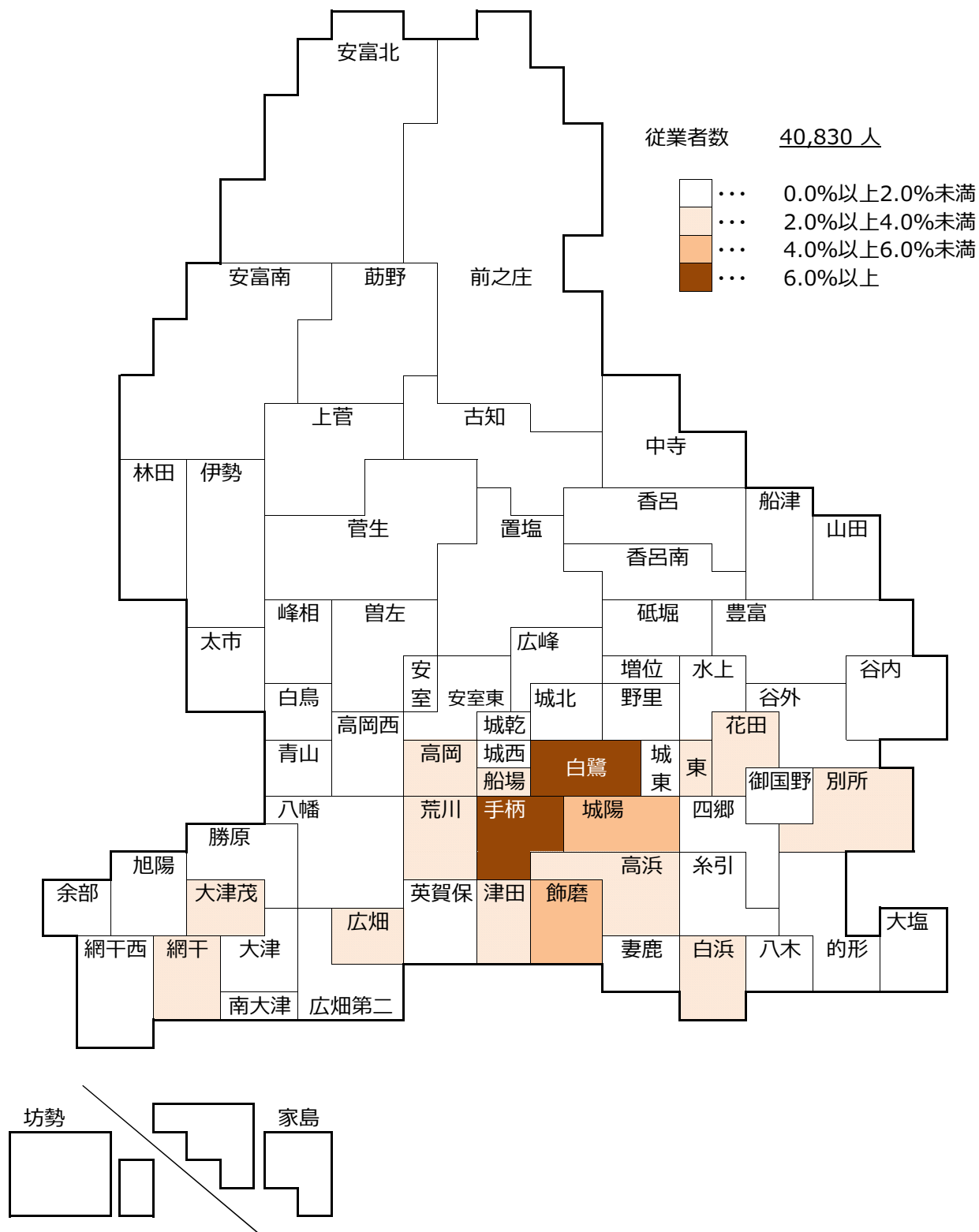
図7-1 校区別事業所数の構成比



(2) 従業者数編(平成28年)

姫路市内の状況を小学校区別にみますと、従業者数は、白鷺校区が 5,066人（構成比12.4%）と最も多く、次いで手柄校区の 2,471人（同6.1%）、城陽校区の 2,069人（同5.1%）、飾磨校区の 2,059人（同5.0%）、花田校区の 1,438人（同3.5%）と続きます。（統計表第7表）

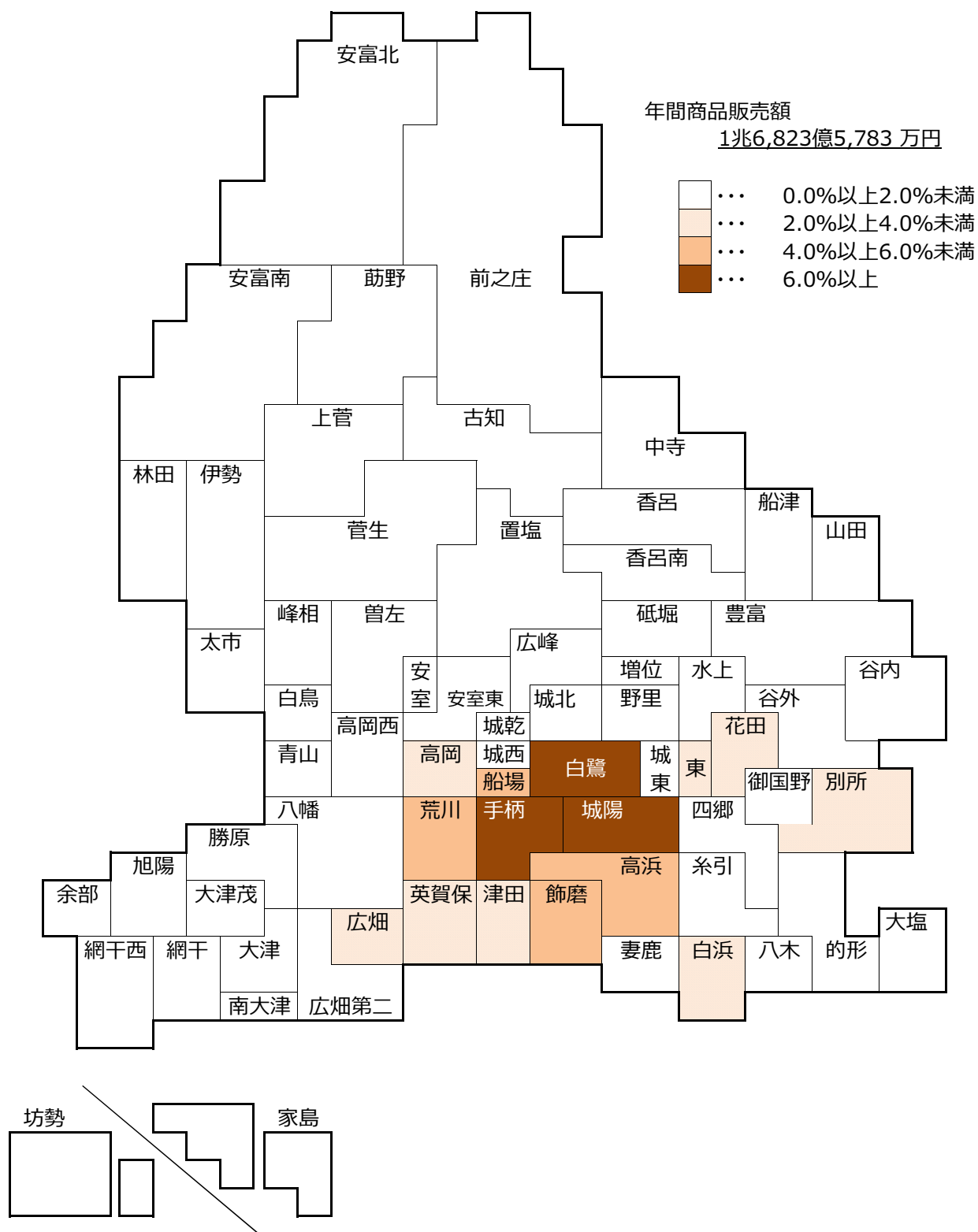
図7-2 校区別従業者数の構成比



(3) 年間商品販売額編(平成28年)

姫路市内の状況を小学校区別にみますと、年間商品販売額は、城陽校区が 2,654億6,589万円（構成比 15.8%）と最も多く、次いで手柄校区の 1,706億9,292万円（同10.1%）、白鷺校区の 1,381億5,483万円（同8.2%）、飾磨校区の 946億6,074万円（同5.6%）、荒川校区の 793億8,028万円（同 4.7%）と続きます。(統計表第7表)

図7-3 校区別年間商品販売額の構成比



統計表

第1表 産業細分類別、事業所数、従業者数、年間商品販売額

| 産業分類 | 合計 | 事業所数 | | | | | | | | | |
|-------------------------------|------------|------------|-----------|----------------|-----------|----------------------|----------------|----------|-----------------|-----------|-----------------|
| | | 本支所別 | | | 経営組織別 | | | | | | |
| | | 単独 事業所 | 本所 本店 | 支所 支社 支店 | 個人 経営 | 株式会社 有限会社 相互会社 | 合名 合資 会社 | 合同 会社 | 会社 以外 の法人 | 外国 の会社 | 法人 でない 団体 |
| 合計 | 5,044 | 2,901 | 281 | 1,859 | 1,860 | 3,115 | 12 | 7 | 47 | - | 3 |
| 卸売業 小計 | 1,356 | 704 | 139 | 513 | 196 | 1,144 | - | 2 | 14 | - | - |
| 50 各種商品卸売業 | 6 | 1 | 2 | 3 | - | 6 | - | - | - | - | - |
| 501 各種商品卸売業 | 6 | 1 | 2 | 3 | - | 6 | - | - | - | - | - |
| 5019 その他の各種商品卸売業 | 6 | 1 | 2 | 3 | - | 6 | - | - | - | - | - |
| 51 繊維・衣服等卸売業 | 49 | 38 | 8 | 3 | 8 | 40 | - | - | 1 | - | - |
| 511 繊維品卸売業 (衣服, 身の回り品を除く) | 5 | 5 | - | - | - | 5 | - | - | - | - | - |
| 5112 糸卸売業 | 1 | 1 | - | - | - | 1 | - | - | - | - | - |
| 5113 織物卸売業 (室内装飾繊維品を除く) | 4 | 4 | - | - | - | 4 | - | - | - | - | - |
| 512 衣服卸売業 | 26 | 20 | 5 | 1 | 5 | 20 | - | - | 1 | - | - |
| 5121 男子服卸売業 | 12 | 10 | 1 | 1 | 3 | 9 | - | - | - | - | - |
| 5122 婦人・子供服卸売業 | 8 | 6 | 2 | - | 2 | 6 | - | - | - | - | - |
| 5123 下着類卸売業 | 5 | 3 | 2 | - | - | 4 | - | - | 1 | - | - |
| 5129 その他の衣服卸売業 | 1 | 1 | - | - | - | 1 | - | - | - | - | - |
| 513 身の回り品卸売業 | 18 | 13 | 3 | 2 | 3 | 15 | - | - | - | - | - |
| 5131 寝具類卸売業 | 2 | 2 | - | - | 1 | 1 | - | - | - | - | - |
| 5132 靴・履物卸売業 | 8 | 7 | 1 | - | 1 | 7 | - | - | - | - | - |
| 5133 かばん・袋物卸売業 | 1 | 1 | - | - | - | 1 | - | - | - | - | - |
| 5139 その他の身の回り品卸売業 | 7 | 3 | 2 | 2 | 1 | 6 | - | - | - | - | - |
| 52 飲食料品卸売業 | 289 | 191 | 33 | 65 | 72 | 210 | - | - | 7 | - | - |
| 521 農畜産物・水産物卸売業 | 147 | 111 | 14 | 22 | 43 | 99 | - | - | 5 | - | - |
| 5211 米麦卸売業 | 12 | 10 | 1 | 1 | 3 | 8 | - | - | 1 | - | - |
| 5212 雑穀・豆類卸売業 | 4 | 2 | 1 | 1 | - | 4 | - | - | - | - | - |
| 5213 野菜卸売業 | 29 | 27 | 2 | - | 11 | 17 | - | - | 1 | - | - |
| 5214 果実卸売業 | 14 | 14 | - | - | 6 | 8 | - | - | - | - | - |
| 5215 食肉卸売業 | 23 | 13 | 4 | 6 | 7 | 14 | - | - | 2 | - | - |
| 5216 生鮮魚介卸売業 | 52 | 38 | 6 | 8 | 13 | 38 | - | - | 1 | - | - |
| 5219 その他の農畜産物・水産物卸売業 | 13 | 7 | - | 6 | 3 | 10 | - | - | - | - | - |
| 522 食料・飲料卸売業 | 142 | 80 | 19 | 43 | 29 | 111 | - | - | 2 | - | - |
| 5221 砂糖・味そ・しょう油卸売業 | 9 | 3 | 2 | 4 | 2 | 7 | - | - | - | - | - |
| 5222 酒類卸売業 | 9 | 4 | 3 | 2 | - | 8 | - | - | 1 | - | - |
| 5223 乾物卸売業 | 22 | 21 | 1 | - | 8 | 14 | - | - | - | - | - |
| 5224 菓子・パン類卸売業 | 19 | 14 | 1 | 4 | 6 | 13 | - | - | - | - | - |
| 5225 飲料卸売業 (別掲を除く) | 15 | 3 | 1 | 11 | 1 | 14 | - | - | - | - | - |
| 5226 茶類卸売業 | 3 | 2 | 1 | - | 1 | 2 | - | - | - | - | - |
| 5227 牛乳・乳製品卸売業 | 8 | 5 | 2 | 1 | 3 | 5 | - | - | - | - | - |
| 5229 その他の食料・飲料卸売業 | 57 | 28 | 8 | 21 | 8 | 48 | - | - | 1 | - | - |
| 53 建築材料, 鉱物・金属材料等卸売業 | 370 | 198 | 38 | 134 | 43 | 323 | - | - | 4 | - | - |
| 531 建築材料卸売業 | 146 | 80 | 10 | 56 | 17 | 128 | - | - | 1 | - | - |
| 5311 木材・竹材卸売業 | 28 | 19 | 3 | 6 | 3 | 24 | - | - | 1 | - | - |
| 5312 セメント卸売業 | 5 | 3 | - | 2 | - | 5 | - | - | - | - | - |
| 5313 板ガラス卸売業 | 5 | 4 | - | 1 | 3 | 2 | - | - | - | - | - |
| 5314 建築用金属製品卸売業 (建築用金物を除く) | 26 | 17 | 1 | 8 | 2 | 24 | - | - | - | - | - |

注：本所支所別事業所数は、未回答事業所があるため合計とは必ずしも一致しない。

| 合計 | 従業者数(人) | | | | | 臨時 雇用者 (人) | 総数のうち 別経営へ 出向・派 遣者(人) | 総数のうち 別経営から の出向・派 遣者(人) | 売場 面積 (㎡) | 年間商品 販売額 (万円) | 分類番号 |
|--------------|-----------|----------------------|------------|--------------|--------------|------------------|--------------------------------|----------------------------------|-----------------|---------------------|-----------|
| | 個人 業主 | 個人業主 の家族で 無給の人 | 有給 役員 | 正社員 正職員 | パート アルバイト | | | | | | |
| 40,830 | 1,848 | 756 | 2,474 | 17,238 | 18,514 | 571 | 159 | 651 | 649,045 | 168,235,783 | - |
| 12,341 | 195 | 82 | 1,280 | 8,714 | 2,070 | 115 | 116 | 182 | - | 110,431,762 | - |
| 114 | - | - | 8 | 88 | 18 | - | 4 | 1 | - | 431,308 | 50 |
| 114 | - | - | 8 | 88 | 18 | - | 4 | 1 | - | 431,308 | 501 |
| 114 | - | - | 8 | 88 | 18 | - | 4 | 1 | - | 431,308 | 5019 |
| 488 | 8 | 2 | 69 | 272 | 137 | - | - | 8 | - | 10,998,096 | 51 |
| 15 | - | - | 7 | 8 | - | - | - | - | - | 29,149 | 511 |
| 1 | - | - | 1 | - | - | - | - | - | - | X | 5112 |
| 14 | - | - | 6 | 8 | - | - | - | - | - | X | 5113 |
| 295 | 5 | 1 | 40 | 188 | 61 | - | - | 3 | - | 867,534 | 512 |
| 50 | 3 | 1 | 16 | 26 | 4 | - | - | - | - | X | 5121 |
| 206 | 2 | - | 12 | 145 | 47 | - | - | 3 | - | 475,667 | 5122 |
| 37 | - | - | 11 | 16 | 10 | - | - | - | - | 243,783 | 5123 |
| 2 | - | - | 1 | 1 | - | - | - | - | - | X | 5129 |
| 178 | 3 | 1 | 22 | 76 | 76 | - | - | 5 | - | 10,101,413 | 513 |
| 5 | 1 | - | 4 | - | - | - | - | - | - | X | 5131 |
| 56 | 1 | 1 | 11 | 25 | 18 | - | - | - | - | 243,643 | 5132 |
| 64 | - | - | 2 | 20 | 42 | - | - | - | - | X | 5133 |
| 53 | 1 | - | 5 | 31 | 16 | - | - | 5 | - | 9,822,654 | 5139 |
| 2,419 | 72 | 35 | 271 | 1,392 | 649 | 56 | 1 | 12 | - | 21,572,750 | 52 |
| 1,212 | 43 | 16 | 145 | 601 | 407 | 47 | - | 2 | - | 10,230,943 | 521 |
| 57 | 3 | 2 | 10 | 32 | 10 | - | - | - | - | 455,466 | 5211 |
| 18 | - | - | 6 | 11 | 1 | - | - | 1 | - | 259,105 | 5212 |
| 288 | 11 | 2 | 37 | 112 | 126 | 9 | - | 1 | - | 1,093,678 | 5213 |
| 79 | 6 | 1 | 11 | 36 | 25 | 20 | - | - | - | 401,300 | 5214 |
| 248 | 7 | 2 | 19 | 166 | 54 | 8 | - | - | - | 3,277,887 | 5215 |
| 484 | 13 | 8 | 54 | 225 | 184 | 10 | - | - | - | 3,909,484 | 5216 |
| 38 | 3 | 1 | 8 | 19 | 7 | - | - | - | - | 834,023 | 5219 |
| 1,207 | 29 | 19 | 126 | 791 | 242 | 9 | 1 | 10 | - | 11,341,807 | 522 |
| 58 | 2 | 3 | 9 | 39 | 5 | 3 | 1 | 4 | - | 974,597 | 5221 |
| 119 | - | - | 14 | 87 | 18 | - | - | 1 | - | 1,650,517 | 5222 |
| 76 | 8 | 4 | 17 | 25 | 22 | 4 | - | - | - | 371,271 | 5223 |
| 90 | 6 | 4 | 15 | 38 | 27 | - | - | 1 | - | 1,335,468 | 5224 |
| 127 | 1 | - | 5 | 99 | 22 | - | - | 2 | - | 1,101,249 | 5225 |
| 37 | 1 | - | 10 | 19 | 7 | - | - | - | - | 12,364 | 5226 |
| 55 | 3 | 4 | 6 | 18 | 24 | - | - | - | - | 154,753 | 5227 |
| 645 | 8 | 4 | 50 | 466 | 117 | 2 | - | 2 | - | 5,741,588 | 5229 |
| 2,976 | 43 | 12 | 435 | 2,157 | 329 | 20 | 69 | 61 | - | 29,661,869 | 53 |
| 1,192 | 17 | 4 | 150 | 901 | 120 | 9 | 2 | 35 | - | 9,451,076 | 531 |
| 189 | 3 | - | 40 | 118 | 28 | 3 | - | 1 | - | 1,501,102 | 5311 |
| 19 | - | - | 4 | 11 | 4 | - | - | - | - | 233,536 | 5312 |
| 18 | 3 | 1 | 1 | 12 | 1 | - | - | - | - | 36,303 | 5313 |
| 240 | 2 | 2 | 29 | 182 | 25 | - | - | 6 | - | 1,444,422 | 5314 |

第1表 産業細分類別、事業所数、従業者数、年間商品販売額(続き)

| 産業分類 | 事業所数 | | | | | | | | | | |
|----------------------------------|------------|------------|-----------|------------|-----------|----------------------|----------------|----------|-----------------|-----------|-----------------|
| | 合計 | 本支所別 | | | 経営組織別 | | | | | | |
| | | 単独事業所 | 本所 本店 | 支所 支店 | 個人 経営 | 株式会社 有限会社 相互会社 | 合名 合資 会社 | 合同 会社 | 会社 以外 の法人 | 外国 の会社 | 法人 でない 団体 |
| 5319 その他の建築材料卸売業 | 82 | 37 | 6 | 39 | 9 | 73 | - | - | - | - | - |
| 532 化学製品卸売業 | 82 | 40 | 7 | 35 | 7 | 75 | - | - | - | - | - |
| 5321 塗料卸売業 | 24 | 12 | 1 | 11 | 3 | 21 | - | - | - | - | - |
| 5322 プラスチック卸売業 | 19 | 9 | 4 | 6 | 2 | 17 | - | - | - | - | - |
| 5329 その他の化学製品卸売業 | 39 | 19 | 2 | 18 | 2 | 37 | - | - | - | - | - |
| 533 石油・鉱物卸売業 | 25 | 11 | 6 | 8 | 3 | 20 | - | - | 2 | - | - |
| 5331 石油卸売業 | 22 | 11 | 5 | 6 | 3 | 17 | - | - | 2 | - | - |
| 5332 鉱物卸売業（石油を除く） | 3 | - | 1 | 2 | - | 3 | - | - | - | - | - |
| 534 鉄鋼製品卸売業 | 51 | 25 | 7 | 19 | 3 | 48 | - | - | - | - | - |
| 5341 鉄鋼粗製品卸売業 | 8 | 6 | 1 | 1 | - | 8 | - | - | - | - | - |
| 5342 鉄鋼一次製品卸売業 | 27 | 11 | 5 | 11 | 2 | 25 | - | - | - | - | - |
| 5349 その他の鉄鋼製品卸売業 | 16 | 8 | 1 | 7 | 1 | 15 | - | - | - | - | - |
| 535 非鉄金属卸売業 | 10 | 4 | 2 | 4 | - | 10 | - | - | - | - | - |
| 5351 非鉄金属地金卸売業 | 4 | 1 | 2 | 1 | - | 4 | - | - | - | - | - |
| 5352 非鉄金属製品卸売業 | 6 | 3 | - | 3 | - | 6 | - | - | - | - | - |
| 536 再生資源卸売業 | 56 | 38 | 6 | 12 | 13 | 42 | - | - | 1 | - | - |
| 5361 空瓶・空缶等空容器卸売業 | 4 | 3 | - | 1 | 2 | 2 | - | - | - | - | - |
| 5362 鉄スクラップ卸売業 | 30 | 19 | 4 | 7 | 7 | 23 | - | - | - | - | - |
| 5363 非鉄金属スクラップ卸売業 | 9 | 6 | 1 | 2 | 2 | 7 | - | - | - | - | - |
| 5364 古紙卸売業 | 9 | 8 | - | 1 | 1 | 7 | - | - | 1 | - | - |
| 5369 その他の再生資源卸売業 | 4 | 2 | 1 | 1 | 1 | 3 | - | - | - | - | - |
| 54 機械器具卸売業 | 382 | 133 | 35 | 214 | 35 | 346 | - | 1 | - | - | - |
| 541 産業機械器具卸売業 | 159 | 53 | 15 | 91 | 12 | 147 | - | - | - | - | - |
| 5411 農業用機械器具卸売業 | 3 | 2 | 1 | - | - | 3 | - | - | - | - | - |
| 5412 建設機械・鉱山機械卸売業 | 9 | 4 | - | 5 | 2 | 7 | - | - | - | - | - |
| 5413 金属加工機械卸売業 | 16 | 8 | 2 | 6 | - | 16 | - | - | - | - | - |
| 5414 事務用機械器具卸売業 | 17 | 6 | 1 | 10 | 1 | 16 | - | - | - | - | - |
| 5419 その他の産業機械器具卸売業 | 114 | 33 | 11 | 70 | 9 | 105 | - | - | - | - | - |
| 542 自動車卸売業 | 73 | 39 | 5 | 29 | 14 | 59 | - | - | - | - | - |
| 5421 自動車卸売業 （二輪自動車を含む） | 23 | 15 | 1 | 7 | 6 | 17 | - | - | - | - | - |
| 5422 自動車部分品・附属品卸売業 （中古品を除く） | 44 | 18 | 4 | 22 | 6 | 38 | - | - | - | - | - |
| 5423 自動車中古部品卸売業 | 6 | 6 | - | - | 2 | 4 | - | - | - | - | - |
| 543 電気機械器具卸売業 | 92 | 25 | 10 | 57 | 3 | 89 | - | - | - | - | - |
| 5431 家庭用電気機械器具卸売業 | 22 | 8 | 3 | 11 | 1 | 21 | - | - | - | - | - |
| 5432 電気機械器具卸売業 （家庭用電気機械器具を除く） | 70 | 17 | 7 | 46 | 2 | 68 | - | - | - | - | - |
| 549 その他の機械器具卸売業 | 58 | 16 | 5 | 37 | 6 | 51 | - | 1 | - | - | - |
| 5491 輸送用機械器具卸売業 （自動車を除く） | 12 | 7 | - | 5 | 4 | 8 | - | - | - | - | - |
| 5492 計量器・理化学機械器具・光学 機械器具等卸売業 | 25 | 5 | 4 | 16 | - | 25 | - | - | - | - | - |
| 5493 医療用機械器具卸売業 （歯科用機械器具を含む） | 21 | 4 | 1 | 16 | 2 | 18 | - | 1 | - | - | - |
| 55 その他の卸売業 | 260 | 143 | 23 | 94 | 38 | 219 | - | 1 | 2 | - | - |
| 551 家具・建具・じゅう器等卸売業 | 42 | 20 | 3 | 19 | 5 | 37 | - | - | - | - | - |
| 5511 家具・建具卸売業 | 24 | 8 | - | 16 | 1 | 23 | - | - | - | - | - |

注：本所支所別事業所数は、未回答事業所があるため合計とは必ずしも一致しない。

| 合計 | 従業員数(人) | | | | | 臨時 雇用者 (人) | 総数のうち 別経営へ 出向・派 遣者(人) | 総数のうち 別経営から の出向・派 遣者(人) | 売場 面積 (㎡) | 年間商品 販売額 (万円) | 分類番号 |
|--------------|-----------|----------------------|------------|--------------|--------------|------------------|--------------------------------|----------------------------------|-----------------|---------------------|-----------|
| | 個人 業主 | 個人業主 の家族で 無給の人 | 有給 役員 | 正社員 正職員 | パート アルバイト | | | | | | |
| 726 | 9 | 1 | 76 | 578 | 62 | 6 | 2 | 28 | - | 6,235,713 | 5319 |
| 613 | 7 | 3 | 94 | 412 | 97 | 2 | - | 7 | - | 3,735,342 | 532 |
| 148 | 3 | 1 | 15 | 116 | 13 | - | - | - | - | 655,562 | 5321 |
| 164 | 2 | 2 | 21 | 108 | 31 | 1 | - | 1 | - | 654,566 | 5322 |
| 301 | 2 | - | 58 | 188 | 53 | 1 | - | 6 | - | 2,425,214 | 5329 |
| 264 | 3 | - | 32 | 214 | 15 | - | 67 | 1 | - | 3,244,819 | 533 |
| 239 | 3 | - | 32 | 189 | 15 | - | 67 | 1 | - | 2,665,283 | 5331 |
| 25 | - | - | - | 25 | - | - | - | - | - | 579,536 | 5332 |
| 443 | 3 | 1 | 67 | 349 | 23 | - | - | 11 | - | 6,340,648 | 534 |
| 63 | - | - | 11 | 46 | 6 | - | - | 2 | - | 492,080 | 5341 |
| 299 | 2 | - | 36 | 249 | 12 | - | - | 9 | - | 5,107,413 | 5342 |
| 81 | 1 | 1 | 20 | 54 | 5 | - | - | - | - | 741,155 | 5349 |
| 61 | - | - | 10 | 38 | 13 | - | - | 1 | - | 784,923 | 535 |
| 29 | - | - | 4 | 18 | 7 | - | - | - | - | 194,720 | 5351 |
| 32 | - | - | 6 | 20 | 6 | - | - | 1 | - | 590,203 | 5352 |
| 403 | 13 | 4 | 82 | 243 | 61 | 9 | - | 6 | - | 6,105,061 | 536 |
| 21 | 2 | - | 2 | 5 | 12 | - | - | - | - | 12,618 | 5361 |
| 201 | 7 | 3 | 42 | 112 | 37 | 6 | - | 5 | - | 5,181,876 | 5362 |
| 79 | 2 | 1 | 14 | 57 | 5 | - | - | 1 | - | 623,049 | 5363 |
| 87 | 1 | - | 18 | 63 | 5 | - | - | - | - | 222,675 | 5364 |
| 15 | 1 | - | 6 | 6 | 2 | 3 | - | - | - | 64,843 | 5369 |
| 3,589 | 35 | 13 | 261 | 2,977 | 303 | 22 | 27 | 66 | - | 29,279,565 | 54 |
| 1,415 | 12 | 5 | 125 | 1,174 | 99 | 2 | 5 | 28 | - | 10,583,161 | 541 |
| 30 | - | - | 1 | 27 | 2 | - | - | - | - | 104,344 | 5411 |
| 99 | 2 | - | 5 | 91 | 1 | - | - | 2 | - | 662,690 | 5412 |
| 113 | - | - | 21 | 85 | 7 | - | - | - | - | 1,217,378 | 5413 |
| 259 | 1 | 1 | 12 | 224 | 21 | - | - | 3 | - | 850,513 | 5414 |
| 914 | 9 | 4 | 86 | 747 | 68 | 2 | 5 | 23 | - | 7,748,236 | 5419 |
| 636 | 14 | 5 | 59 | 491 | 67 | 18 | - | 8 | - | 2,927,400 | 542 |
| 220 | 6 | 2 | 21 | 176 | 15 | 1 | - | 3 | - | 1,097,872 | 5421 |
| 355 | 6 | 2 | 25 | 276 | 46 | 17 | - | 5 | - | 1,640,572 | 5422 |
| 61 | 2 | 1 | 13 | 39 | 6 | - | - | - | - | 188,956 | 5423 |
| 972 | 3 | - | 51 | 852 | 66 | 1 | 1 | 20 | - | 11,728,134 | 543 |
| 261 | 1 | - | 5 | 227 | 28 | - | - | 2 | - | 1,914,290 | 5431 |
| 711 | 2 | - | 46 | 625 | 38 | 1 | 1 | 18 | - | 9,813,844 | 5432 |
| 566 | 6 | 3 | 26 | 460 | 71 | 1 | 21 | 10 | - | 4,040,870 | 549 |
| 121 | 4 | 2 | 4 | 109 | 2 | - | 21 | 1 | - | 138,479 | 5491 |
| 115 | - | - | 14 | 94 | 7 | 1 | - | 1 | - | 1,119,657 | 5492 |
| 330 | 2 | 1 | 8 | 257 | 62 | - | - | 8 | - | 2,782,734 | 5493 |
| 2,755 | 37 | 20 | 236 | 1,828 | 634 | 17 | 15 | 34 | - | 18,488,174 | 55 |
| 304 | 5 | 4 | 35 | 227 | 33 | - | - | 3 | - | 1,814,419 | 551 |
| 167 | 1 | - | 12 | 134 | 20 | - | - | 2 | - | 1,321,910 | 5511 |

第1表 産業細分類別、事業所数、従業者数、年間商品販売額(続き)

| 産業分類 | 事業所数 | | | | | | | | | | |
|--------------------------------------|--------------|--------------|------------|--------------|--------------|----------------------|----------------|----------|-----------------|-----------|-----------------|
| | 合計 | 本支所別 | | | 経営組織別 | | | | | | |
| | | 単独事業所 | 本所本店 | 支所支社支店 | 個人経営 | 株式会社 有限会社 相互会社 | 合名 合資 会社 | 合同 会社 | 会社 以外 の法人 | 外国 の会社 | 法人 でない 団体 |
| 5512 荒物卸売業 | 8 | 6 | 1 | 1 | 2 | 6 | - | - | - | - | - |
| 5513 畳卸売業 | 3 | 2 | 1 | - | 1 | 2 | - | - | - | - | - |
| 5514 室内装飾繊維品卸売業 | 5 | 2 | 1 | 2 | - | 5 | - | - | - | - | - |
| 5519 その他のじゅう器卸売業 | 2 | 2 | - | - | 1 | 1 | - | - | - | - | - |
| 552 医薬品・化粧品等卸売業 | 70 | 28 | 4 | 38 | 7 | 61 | - | 1 | 1 | - | - |
| 5521 医薬品卸売業 | 29 | 2 | 2 | 25 | - | 28 | - | - | 1 | - | - |
| 5522 医療用品卸売業 | 6 | 4 | - | 2 | 1 | 5 | - | - | - | - | - |
| 5523 化粧品卸売業 | 32 | 21 | 1 | 10 | 6 | 25 | - | 1 | - | - | - |
| 5524 合成洗剤卸売業 | 3 | 1 | 1 | 1 | - | 3 | - | - | - | - | - |
| 553 紙・紙製品卸売業 | 28 | 21 | 1 | 6 | 4 | 24 | - | - | - | - | - |
| 5531 紙卸売業 | 6 | 5 | - | 1 | 2 | 4 | - | - | - | - | - |
| 5532 紙製品卸売業 | 22 | 16 | 1 | 5 | 2 | 20 | - | - | - | - | - |
| 559 他に分類されない卸売業 | 120 | 74 | 15 | 31 | 22 | 97 | - | - | 1 | - | - |
| 5591 金物卸売業 | 14 | 8 | 1 | 5 | 3 | 11 | - | - | - | - | - |
| 5592 肥料・飼料卸売業 | 8 | 4 | 2 | 2 | 1 | 7 | - | - | - | - | - |
| 5593 スポーツ用品卸売業 | 4 | 3 | 1 | - | 1 | 3 | - | - | - | - | - |
| 5594 娯楽用品・がん具卸売業 | 3 | 2 | - | 1 | 1 | 2 | - | - | - | - | - |
| 5595 たばこ卸売業 | 2 | 2 | - | - | - | 1 | - | - | 1 | - | - |
| 5596 シュエリー製品卸売業 | 4 | 3 | 1 | - | - | 4 | - | - | - | - | - |
| 5597 書籍・雑誌卸売業 | 3 | 3 | - | - | 1 | 2 | - | - | - | - | - |
| 5598 代理商、仲立業 | 6 | 5 | - | 1 | - | 6 | - | - | - | - | - |
| 5599 他に分類されないその他の卸売業 | 76 | 44 | 10 | 22 | 15 | 61 | - | - | - | - | - |
| 小売業 小計 | 3,688 | 2,197 | 142 | 1,346 | 1,664 | 1,971 | 12 | 5 | 33 | - | 3 |
| 56 各種商品小売業 | 14 | 2 | 2 | 10 | 2 | 11 | - | 1 | - | - | - |
| 561 百貨店、総合スーパー | 9 | - | 2 | 7 | - | 8 | - | 1 | - | - | - |
| 5611 百貨店、総合スーパー | 9 | - | 2 | 7 | - | 8 | - | 1 | - | - | - |
| 569 その他の各種商品小売業 (従業者が常時50人未満のもの) | 5 | 2 | - | 3 | 2 | 3 | - | - | - | - | - |
| 5699 その他の各種商品小売業 (従業者が常時50人未満のもの) | 5 | 2 | - | 3 | 2 | 3 | - | - | - | - | - |
| 57 織物・衣服・身の回り品小売業 | 637 | 291 | 18 | 327 | 234 | 400 | 1 | 1 | - | - | 1 |
| 571 呉服・服地・寝具小売業 | 72 | 51 | 2 | 19 | 39 | 32 | 1 | - | - | - | - |
| 5711 呉服・服地小売業 | 60 | 41 | 2 | 17 | 31 | 28 | 1 | - | - | - | - |
| 5712 寝具小売業 | 12 | 10 | - | 2 | 8 | 4 | - | - | - | - | - |
| 572 男子服小売業 | 66 | 34 | 1 | 31 | 31 | 34 | - | 1 | - | - | - |
| 5721 男子服小売業 | 66 | 34 | 1 | 31 | 31 | 34 | - | 1 | - | - | - |
| 573 婦人・子供服小売業 | 302 | 123 | 11 | 168 | 95 | 207 | - | - | - | - | - |
| 5731 婦人服小売業 | 280 | 116 | 11 | 153 | 91 | 189 | - | - | - | - | - |
| 5732 子供服小売業 | 22 | 7 | - | 15 | 4 | 18 | - | - | - | - | - |
| 574 靴・履物小売業 | 38 | 13 | - | 25 | 11 | 27 | - | - | - | - | - |
| 5741 靴小売業 | 35 | 10 | - | 25 | 9 | 26 | - | - | - | - | - |
| 5742 履物小売業(靴を除く) | 3 | 3 | - | - | 2 | 1 | - | - | - | - | - |
| 579 その他の織物・衣服・身の回り品小売業 | 159 | 70 | 4 | 84 | 58 | 100 | - | - | - | - | 1 |
| 5791 かばん・袋物小売業 | 26 | 11 | 2 | 12 | 6 | 19 | - | - | - | - | 1 |
| 5792 下着類小売業 | 22 | 7 | 2 | 13 | 6 | 16 | - | - | - | - | - |

注：本所支所別事業所数は、未回答事業所があるため合計とは必ずしも一致しない。

| 合計 | 従業員数(人) | | | | | 臨時 雇用者 (人) | 総数のうち 別経営へ 出向・派 遣者(人) | 総数のうち 別経営から の出向・派 遣者(人) | 売場 面積 (㎡) | 年間商品 販売額 (万円) | 分類番号 |
|---------------|--------------|----------------------|--------------|--------------|---------------|------------------|--------------------------------|----------------------------------|-----------------|---------------------|-----------|
| | 個人 業主 | 個人業主 の家族で 無給の人 | 有給 役員 | 正社員 正職員 | パート アルバイト | | | | | | |
| 63 | 2 | 2 | 13 | 39 | 7 | - | - | - | - | 52,713 | 5512 |
| 11 | 1 | 1 | 2 | 5 | 2 | - | - | - | - | X | 5513 |
| 31 | - | - | 3 | 25 | 3 | - | - | - | - | 161,726 | 5514 |
| 32 | 1 | 1 | 5 | 24 | 1 | - | - | 1 | - | X | 5519 |
| 1,019 | 7 | 3 | 41 | 714 | 254 | - | - | 14 | - | 10,300,199 | 552 |
| 488 | - | - | 9 | 411 | 68 | - | - | 14 | - | 8,594,933 | 5521 |
| 58 | 1 | - | 7 | 46 | 4 | - | - | - | - | 420,144 | 5522 |
| 248 | 6 | 3 | 25 | 170 | 44 | - | - | - | - | 717,388 | 5523 |
| 225 | - | - | - | 87 | 138 | - | - | - | - | 567,734 | 5524 |
| 218 | 4 | 2 | 39 | 136 | 37 | 2 | 9 | 10 | - | 1,214,407 | 553 |
| 75 | 2 | 1 | 5 | 50 | 17 | 1 | 7 | 10 | - | 547,908 | 5531 |
| 143 | 2 | 1 | 34 | 86 | 20 | 1 | 2 | - | - | 666,499 | 5532 |
| 1,214 | 21 | 11 | 121 | 751 | 310 | 15 | 6 | 7 | - | 5,159,149 | 559 |
| 66 | 2 | 2 | 8 | 46 | 8 | - | 6 | 1 | - | 605,195 | 5591 |
| 144 | 1 | - | 14 | 67 | 62 | - | - | 1 | - | 623,030 | 5592 |
| 42 | 1 | - | 5 | 20 | 16 | - | - | - | - | 215,042 | 5593 |
| 8 | 1 | - | 1 | 6 | - | - | - | - | - | 11,492 | 5594 |
| 5 | - | - | - | 5 | - | - | - | - | - | X | 5595 |
| 24 | - | - | 4 | 19 | 1 | - | - | 2 | - | 67,462 | 5596 |
| 13 | 1 | - | 4 | 4 | 4 | - | - | - | - | 26,754 | 5597 |
| 40 | - | - | 8 | 23 | 9 | - | - | - | - | X | 5598 |
| 872 | 15 | 9 | 77 | 561 | 210 | 15 | - | 3 | - | 3,565,302 | 5599 |
| 28,489 | 1,653 | 674 | 1,194 | 8,524 | 16,444 | 456 | 43 | 469 | 649,045 | 57,804,021 | - |
| 1,839 | 2 | - | 8 | 560 | 1,269 | 100 | 4 | - | 123,695 | 6,268,635 | 56 |
| 1,790 | - | - | 8 | 548 | 1,234 | 100 | 4 | - | 119,797 | 6,105,503 | 561 |
| 1,790 | - | - | 8 | 548 | 1,234 | 100 | 4 | - | 119,797 | 6,105,503 | 5611 |
| 49 | 2 | - | - | 12 | 35 | - | - | - | 3,898 | 163,132 | 569 |
| 49 | 2 | - | - | 12 | 35 | - | - | - | 3,898 | 163,132 | 5699 |
| 3,030 | 233 | 93 | 120 | 881 | 1,703 | 40 | - | 98 | 90,858 | 4,657,895 | 57 |
| 299 | 39 | 18 | 19 | 149 | 74 | 3 | - | - | 7,377 | 315,379 | 571 |
| 268 | 31 | 15 | 17 | 142 | 63 | 3 | - | - | 5,202 | 270,826 | 5711 |
| 31 | 8 | 3 | 2 | 7 | 11 | - | - | - | 2,175 | 44,553 | 5712 |
| 283 | 31 | 17 | 8 | 75 | 152 | 3 | - | 10 | 13,565 | 447,544 | 572 |
| 283 | 31 | 17 | 8 | 75 | 152 | 3 | - | 10 | 13,565 | 447,544 | 5721 |
| 1,470 | 94 | 35 | 62 | 440 | 839 | 15 | - | 86 | 40,936 | 2,279,397 | 573 |
| 1,358 | 90 | 34 | 57 | 430 | 747 | 15 | - | 75 | 34,913 | 2,122,499 | 5731 |
| 112 | 4 | 1 | 5 | 10 | 92 | - | - | 11 | 6,023 | 156,898 | 5732 |
| 222 | 11 | 8 | 3 | 58 | 142 | 1 | - | - | 3,515 | 335,561 | 574 |
| 215 | 9 | 7 | 2 | 58 | 139 | 1 | - | - | 3,449 | 334,401 | 5741 |
| 7 | 2 | 1 | 1 | - | 3 | - | - | - | 66 | 1,160 | 5742 |
| 756 | 58 | 15 | 28 | 159 | 496 | 18 | - | 2 | 25,465 | 1,280,014 | 579 |
| 94 | 6 | 2 | 9 | 35 | 42 | 8 | - | - | 2,120 | 115,731 | 5791 |
| 88 | 6 | - | 9 | 22 | 51 | - | - | 2 | 2,391 | 116,429 | 5792 |

第1表 産業細分類別、事業所数、従業者数、年間商品販売額(続き)

| 産業分類 | 事業所数 | | | | | | | | | | |
|----------------------------------|------------|------------|-----------|----------------|------------|----------------------|----------------|----------|-----------------|-----------|-----------------|
| | 合計 | 本支所別 | | | 経営組織別 | | | | | | |
| | | 単独事業所 | 本所 本店 | 支所 支社 支店 | 個人 経営 | 株式会社 有限会社 相互会社 | 合名 合資 会社 | 合同 会社 | 会社 以外 の法人 | 外国 の会社 | 法人 でない 団体 |
| 5793 洋品雑貨・小間物小売業 | 79 | 30 | - | 49 | 28 | 51 | - | - | - | - | - |
| 5799 他に分類されない織物・衣服・身の回り品小売業 | 32 | 22 | - | 10 | 18 | 14 | - | - | - | - | - |
| 58 飲食料品小売業 | 964 | 613 | 30 | 321 | 535 | 398 | 9 | 3 | 19 | - | - |
| 581 各種食料品小売業 | 108 | 28 | 3 | 77 | 23 | 81 | - | - | 4 | - | - |
| 5811 各種食料品小売業 | 108 | 28 | 3 | 77 | 23 | 81 | - | - | 4 | - | - |
| 582 野菜・果実小売業 | 42 | 34 | - | 8 | 27 | 8 | - | - | 7 | - | - |
| 5821 野菜小売業 | 32 | 24 | - | 8 | 17 | 8 | - | - | 7 | - | - |
| 5822 果実小売業 | 10 | 10 | - | - | 10 | - | - | - | - | - | - |
| 583 食肉小売業 | 47 | 34 | 2 | 11 | 29 | 18 | - | - | - | - | - |
| 5831 食肉小売業（卵，鳥肉を除く） | 39 | 28 | 2 | 9 | 24 | 15 | - | - | - | - | - |
| 5832 卵・鳥肉小売業 | 8 | 6 | - | 2 | 5 | 3 | - | - | - | - | - |
| 584 鮮魚小売業 | 63 | 56 | - | 7 | 49 | 13 | - | - | 1 | - | - |
| 5841 鮮魚小売業 | 63 | 56 | - | 7 | 49 | 13 | - | - | 1 | - | - |
| 585 酒小売業 | 131 | 124 | 1 | 6 | 104 | 25 | 1 | 1 | - | - | - |
| 5851 酒小売業 | 131 | 124 | 1 | 6 | 104 | 25 | 1 | 1 | - | - | - |
| 586 菓子・パン小売業 | 194 | 104 | 9 | 81 | 94 | 96 | 3 | - | 1 | - | - |
| 5861 菓子小売業（製造小売） | 84 | 51 | 4 | 29 | 42 | 38 | 3 | - | 1 | - | - |
| 5862 菓子小売業（製造小売でないもの） | 66 | 34 | 1 | 31 | 33 | 33 | - | - | - | - | - |
| 5863 パン小売業（製造小売） | 37 | 16 | 3 | 18 | 16 | 21 | - | - | - | - | - |
| 5864 パン小売業（製造小売でないもの） | 7 | 3 | 1 | 3 | 3 | 4 | - | - | - | - | - |
| 589 その他の飲食料品小売業 | 379 | 233 | 15 | 131 | 209 | 157 | 5 | 2 | 6 | - | - |
| 5891 コンビニエンスストア（飲食料品を中心とするものに限る） | 147 | 85 | 9 | 53 | 82 | 58 | 5 | 2 | - | - | - |
| 5892 牛乳小売業 | 31 | 26 | 1 | 4 | 24 | 7 | - | - | - | - | - |
| 5893 飲料小売業（別掲を除く） | 18 | 10 | 2 | 6 | 8 | 9 | - | - | 1 | - | - |
| 5894 茶類小売業 | 15 | 9 | - | 6 | 7 | 8 | - | - | - | - | - |
| 5895 料理品小売業 | 37 | 21 | - | 16 | 21 | 16 | - | - | - | - | - |
| 5896 米穀類小売業 | 48 | 41 | 2 | 5 | 33 | 12 | - | - | 3 | - | - |
| 5897 豆腐・かまぼこ等加工食品小売業 | 21 | 10 | 1 | 10 | 9 | 11 | - | - | 1 | - | - |
| 5898 乾物小売業 | 3 | 1 | - | 2 | 1 | 2 | - | - | - | - | - |
| 5899 他に分類されない飲食料品小売業 | 59 | 30 | - | 29 | 24 | 34 | - | - | 1 | - | - |
| 59 機械器具小売業 | 533 | 374 | 19 | 140 | 245 | 285 | 1 | - | 2 | - | - |
| 591 自動車小売業 | 300 | 199 | 13 | 88 | 118 | 182 | - | - | - | - | - |
| 5911 自動車（新車）小売業 | 126 | 64 | 6 | 56 | 29 | 97 | - | - | - | - | - |
| 5912 中古自動車小売業 | 83 | 63 | 5 | 15 | 41 | 42 | - | - | - | - | - |
| 5913 自動車部分品・附属品小売業 | 50 | 37 | - | 13 | 22 | 28 | - | - | - | - | - |
| 5914 二輪自動車小売業（原動機付自転車を含む） | 41 | 35 | 2 | 4 | 26 | 15 | - | - | - | - | - |
| 592 自転車小売業 | 51 | 42 | - | 9 | 40 | 11 | - | - | - | - | - |
| 5921 自転車小売業 | 51 | 42 | - | 9 | 40 | 11 | - | - | - | - | - |
| 593 機械器具小売業（自動車，自転車を除く） | 182 | 133 | 6 | 43 | 87 | 92 | 1 | - | 2 | - | - |
| 5931 電気機械器具小売業（中古品を除く） | 157 | 121 | 4 | 32 | 77 | 77 | 1 | - | 2 | - | - |
| 5932 電気事務機械器具小売業（中古品を除く） | 8 | 2 | 1 | 5 | 2 | 6 | - | - | - | - | - |
| 5933 中古電気製品小売業 | 4 | 3 | - | 1 | 4 | - | - | - | - | - | - |

注：本所支所別事業所数は、未回答事業所があるため合計とは必ずしも一致しない。

| 合計 | 従業者数(人) | | | | | 臨時 雇用者 (人) | 総数のうち 別経営へ 出向・派 遣者(人) | 総数のうち 別経営から の出向・派 遣者(人) | 売場 面積 (㎡) | 年間商品 販売額 (万円) | 分類番号 |
|---------------|------------|----------------------|------------|--------------|--------------|------------------|--------------------------------|----------------------------------|-----------------|---------------------|-----------|
| | 個人 業主 | 個人業主 の家族で 無給の人 | 有給 役員 | 正社員 正職員 | パート アルバイト | | | | | | |
| 426 | 28 | 8 | 3 | 62 | 325 | 7 | - | - | 17,191 | 769,403 | 5793 |
| 148 | 18 | 5 | 7 | 40 | 78 | 3 | - | - | 3,763 | 278,451 | 5799 |
| 10,855 | 526 | 255 | 188 | 1,460 | 8,426 | 95 | 11 | 36 | 144,845 | 15,585,252 | 58 |
| 4,777 | 23 | 17 | 12 | 596 | 4,129 | 5 | 4 | 19 | 92,088 | 9,069,420 | 581 |
| 4,777 | 23 | 17 | 12 | 596 | 4,129 | 5 | 4 | 19 | 92,088 | 9,069,420 | 5811 |
| 148 | 27 | 12 | 6 | 38 | 65 | 7 | - | - | 2,896 | 194,551 | 582 |
| 128 | 17 | 10 | 6 | 34 | 61 | - | - | - | 2,896 | 176,777 | 5821 |
| 20 | 10 | 2 | - | 4 | 4 | 7 | - | - | - | 17,774 | 5822 |
| 195 | 29 | 14 | 15 | 34 | 103 | 4 | - | - | 1,597 | 214,334 | 583 |
| 163 | 24 | 9 | 11 | 29 | 90 | 4 | - | - | 1,414 | 194,513 | 5831 |
| 32 | 5 | 5 | 4 | 5 | 13 | - | - | - | 183 | 19,821 | 5832 |
| 303 | 49 | 30 | 12 | 79 | 133 | 19 | - | - | 1,224 | 361,539 | 584 |
| 303 | 49 | 30 | 12 | 79 | 133 | 19 | - | - | 1,224 | 361,539 | 5841 |
| 325 | 104 | 55 | 33 | 68 | 65 | - | - | - | 2,348 | 315,798 | 585 |
| 325 | 104 | 55 | 33 | 68 | 65 | - | - | - | 2,348 | 315,798 | 5851 |
| 1,109 | 90 | 38 | 41 | 214 | 726 | 33 | - | 7 | 7,426 | 814,246 | 586 |
| 449 | 42 | 19 | 17 | 104 | 267 | 12 | - | - | 2,055 | 309,940 | 5861 |
| 250 | 30 | 10 | 14 | 51 | 145 | 6 | - | 7 | 3,875 | 309,812 | 5862 |
| 365 | 15 | 9 | 7 | 48 | 286 | 15 | - | - | 1,363 | 172,733 | 5863 |
| 45 | 3 | - | 3 | 11 | 28 | - | - | - | 133 | 21,761 | 5864 |
| 3,998 | 204 | 89 | 69 | 431 | 3,205 | 27 | 7 | 10 | 37,266 | 4,615,364 | 589 |
| 2,315 | 78 | 27 | 29 | 115 | 2,066 | 15 | 7 | - | 9,017 | 2,873,335 | 5891 |
| 196 | 24 | 14 | 8 | 41 | 109 | - | - | 1 | - | 111,537 | 5892 |
| 157 | 8 | 4 | 6 | 57 | 82 | - | - | 1 | 661 | 229,434 | 5893 |
| 37 | 6 | 2 | 2 | 7 | 20 | - | - | - | 325 | 27,260 | 5894 |
| 297 | 21 | 7 | - | 31 | 238 | 3 | - | - | 923 | 270,780 | 5895 |
| 126 | 33 | 23 | 15 | 27 | 28 | 2 | - | - | 2,189 | 111,095 | 5896 |
| 115 | 9 | 3 | - | 29 | 74 | - | - | - | 720 | 131,114 | 5897 |
| 3 | 1 | - | - | - | 2 | - | - | 1 | 110 | 13,838 | 5898 |
| 752 | 24 | 9 | 9 | 124 | 586 | 7 | - | 7 | 23,321 | 846,971 | 5899 |
| 3,344 | 245 | 88 | 251 | 2,139 | 621 | 15 | 13 | 48 | 62,708 | 11,740,301 | 59 |
| 2,151 | 118 | 43 | 167 | 1,566 | 257 | 6 | 8 | 28 | 15,234 | 8,519,350 | 591 |
| 1,392 | 29 | 8 | 77 | 1,132 | 146 | 1 | 3 | 27 | - | 6,447,084 | 5911 |
| 335 | 41 | 17 | 42 | 169 | 66 | 1 | 3 | 1 | - | 1,188,637 | 5912 |
| 283 | 22 | 4 | 31 | 190 | 36 | 3 | 2 | - | 11,131 | 574,945 | 5913 |
| 141 | 26 | 14 | 17 | 75 | 9 | 1 | - | - | 4,103 | 308,684 | 5914 |
| 140 | 40 | 14 | 5 | 31 | 50 | - | - | 5 | 4,208 | 122,708 | 592 |
| 140 | 40 | 14 | 5 | 31 | 50 | - | - | 5 | 4,208 | 122,708 | 5921 |
| 1,053 | 87 | 31 | 79 | 542 | 314 | 9 | 5 | 15 | 43,266 | 3,098,243 | 593 |
| 893 | 77 | 28 | 74 | 417 | 297 | 7 | - | 5 | 40,352 | 2,649,147 | 5931 |
| 50 | 2 | 1 | 1 | 39 | 7 | - | - | - | 2,196 | 244,513 | 5932 |
| 11 | 4 | 1 | - | 1 | 5 | - | - | - | - | 4,511 | 5933 |

第1表 産業細分類別、事業所数、従業者数、年間商品販売額(続き)

| 産業分類 | 事業所数 | | | | | | | | | | |
|-----------------------------|--------------|------------|----------------|----------------|------------|----------------------|----------------|----------|-----------------|-----------|-----------------|
| | 合計 | 本支所別 | | | 経営組織別 | | | | | | |
| | | 単独事業所 | 本所 本社 本店 | 支所 支社 支店 | 個人 経営 | 株式会社 有限会社 相互会社 | 合名 合資 会社 | 合同 会社 | 会社 以外 の法人 | 外国 の会社 | 法人 でない 団体 |
| 5939 その他の機械器具小売業 | 13 | 7 | 1 | 5 | 4 | 9 | - | - | - | - | - |
| 60 その他の小売業 | 1,407 | 829 | 64 | 512 | 608 | 789 | - | - | 8 | - | 2 |
| 601 家具・建具・畳小売業 | 84 | 65 | 4 | 15 | 44 | 40 | - | - | - | - | - |
| 6011 家具小売業 | 31 | 17 | 2 | 12 | 8 | 23 | - | - | - | - | - |
| 6012 建具小売業 | 18 | 17 | 1 | - | 15 | 3 | - | - | - | - | - |
| 6013 畳小売業 | 16 | 16 | - | - | 11 | 5 | - | - | - | - | - |
| 6014 宗教用具小売業 | 19 | 15 | 1 | 3 | 10 | 9 | - | - | - | - | - |
| 602 じゅう器小売業 | 49 | 34 | 2 | 13 | 21 | 28 | - | - | - | - | - |
| 6021 金物小売業 | 24 | 17 | 1 | 6 | 12 | 12 | - | - | - | - | - |
| 6022 荒物小売業 | 10 | 7 | - | 3 | 4 | 6 | - | - | - | - | - |
| 6023 陶磁器・ガラス器小売業 | 9 | 6 | - | 3 | 4 | 5 | - | - | - | - | - |
| 6029 他に分類されないじゅう器小売業 | 6 | 4 | 1 | 1 | 1 | 5 | - | - | - | - | - |
| 603 医薬品・化粧品小売業 | 328 | 122 | 16 | 190 | 96 | 232 | - | - | - | - | - |
| 6031 ドラッグストア | 69 | 5 | 2 | 62 | 5 | 64 | - | - | - | - | - |
| 6032 医薬品小売業（調剤薬局を除く） | 34 | 31 | - | 3 | 28 | 6 | - | - | - | - | - |
| 6033 調剤薬局 | 152 | 34 | 12 | 106 | 17 | 135 | - | - | - | - | - |
| 6034 化粧品小売業 | 73 | 52 | 2 | 19 | 46 | 27 | - | - | - | - | - |
| 604 農耕用品小売業 | 23 | 15 | 1 | 7 | 13 | 10 | - | - | - | - | - |
| 6041 農業用機械器具小売業 | 12 | 5 | 1 | 6 | 3 | 9 | - | - | - | - | - |
| 6042 苗・種子小売業 | 5 | 5 | - | - | 5 | - | - | - | - | - | - |
| 6043 肥料・飼料小売業 | 6 | 5 | - | 1 | 5 | 1 | - | - | - | - | - |
| 605 燃料小売業 | 175 | 82 | 11 | 82 | 36 | 133 | - | - | 6 | - | - |
| 6051 ガソリンスタンド | 113 | 33 | 7 | 73 | 8 | 101 | - | - | 4 | - | - |
| 6052 燃料小売業 （ガソリンスタンドを除く） | 62 | 49 | 4 | 9 | 28 | 32 | - | - | 2 | - | - |
| 606 書籍・文房具小売業 | 109 | 77 | 6 | 25 | 44 | 63 | - | - | 1 | - | 1 |
| 6061 書籍・雑誌小売業（古本を除く） | 34 | 21 | 1 | 11 | 11 | 21 | - | - | 1 | - | 1 |
| 6062 古本小売業 | 5 | 3 | - | 2 | 2 | 3 | - | - | - | - | - |
| 6063 新聞小売業 | 43 | 32 | 4 | 7 | 18 | 25 | - | - | - | - | - |
| 6064 紙・文房具小売業 | 27 | 21 | 1 | 5 | 13 | 14 | - | - | - | - | - |
| 607 スポーツ用品・がん具・娯楽用品・楽器小売業 | 101 | 67 | 5 | 29 | 47 | 54 | - | - | - | - | - |
| 6071 スポーツ用品小売業 | 56 | 38 | 3 | 15 | 30 | 26 | - | - | - | - | - |
| 6072 がん具・娯楽用品小売業 | 27 | 15 | 1 | 11 | 9 | 18 | - | - | - | - | - |
| 6073 楽器小売業 | 18 | 14 | 1 | 3 | 8 | 10 | - | - | - | - | - |
| 608 写真機・時計・眼鏡小売業 | 82 | 34 | 3 | 45 | 29 | 53 | - | - | - | - | - |
| 6082 時計・眼鏡・光学機械小売業 | 82 | 34 | 3 | 45 | 29 | 53 | - | - | - | - | - |
| 609 他に分類されない小売業 | 456 | 333 | 16 | 106 | 278 | 176 | - | - | 1 | - | 1 |
| 6091 ホームセンター | 20 | - | - | 20 | - | 20 | - | - | - | - | - |
| 6092 たばこ・喫煙具専門小売業 | 106 | 105 | - | - | 104 | 1 | - | - | - | - | 1 |
| 6093 花・植木小売業 | 73 | 61 | 5 | 7 | 54 | 19 | - | - | - | - | - |
| 6094 建築材料小売業 | 21 | 21 | - | - | 10 | 11 | - | - | - | - | - |
| 6095 ジュエリー製品小売業 | 44 | 19 | 5 | 20 | 13 | 31 | - | - | - | - | - |
| 6096 ペット・ペット用品小売業 | 18 | 10 | 2 | 6 | 9 | 9 | - | - | - | - | - |
| 6097 骨とう品小売業 | 10 | 10 | - | - | 9 | 1 | - | - | - | - | - |
| 6098 中古品小売業（骨とう品を除く） | 33 | 15 | - | 18 | 12 | 21 | - | - | - | - | - |

注：本所支所別事業所数は、未回答事業所があるため合計とは必ずしも一致しない。

| 合計 | 従業員数(人) | | | | | 臨時 雇用者 (人) | 総数のうち 別経営へ 出向・派 遣者(人) | 総数のうち 別経営から の出向・派 遣者(人) | 売場 面積 (㎡) | 年間商品 販売額 (万円) | 分類番号 |
|--------------|------------|----------------------|------------|--------------|--------------|------------------|--------------------------------|----------------------------------|-----------------|---------------------|-----------|
| | 個人 業主 | 個人業主 の家族で 無給の人 | 有給 役員 | 正社員 正職員 | パート アルバイト | | | | | | |
| 99 | 4 | 1 | 4 | 85 | 5 | 2 | 5 | 10 | 718 | 200,072 | 5939 |
| 8,419 | 607 | 231 | 529 | 2,884 | 4,168 | 196 | 15 | 281 | 226,939 | 16,425,943 | 60 |
| 452 | 44 | 22 | 42 | 209 | 135 | 10 | - | 6 | 28,803 | 718,492 | 601 |
| 237 | 8 | 5 | 17 | 82 | 125 | - | - | 1 | 23,987 | 502,814 | 6011 |
| 47 | 15 | 5 | 5 | 18 | 4 | 2 | - | - | - | 79,241 | 6012 |
| 32 | 11 | 8 | 8 | 4 | 1 | 7 | - | 5 | - | 15,943 | 6013 |
| 136 | 10 | 4 | 12 | 105 | 5 | 1 | - | - | 4,816 | 120,494 | 6014 |
| 216 | 21 | 14 | 28 | 77 | 76 | 7 | - | - | 4,630 | 244,250 | 602 |
| 92 | 12 | 8 | 9 | 35 | 28 | 5 | - | - | 1,664 | 100,254 | 6021 |
| 53 | 4 | 4 | 7 | 10 | 28 | 2 | - | - | 1,093 | 56,291 | 6022 |
| 46 | 4 | 1 | 5 | 23 | 13 | - | - | - | 1,100 | 41,452 | 6023 |
| 25 | 1 | 1 | 7 | 9 | 7 | - | - | - | 773 | 46,253 | 6029 |
| 2,137 | 96 | 28 | 81 | 911 | 1,021 | 3 | 2 | 13 | 50,979 | 4,218,511 | 603 |
| 857 | 5 | 1 | 7 | 234 | 610 | - | - | 2 | 40,628 | 1,619,917 | 6031 |
| 96 | 28 | 10 | 1 | 34 | 23 | - | - | - | 236 | 103,741 | 6032 |
| 940 | 17 | 9 | 59 | 551 | 304 | 3 | 2 | 10 | 8,273 | 2,205,331 | 6033 |
| 244 | 46 | 8 | 14 | 92 | 84 | - | - | 1 | 1,842 | 289,522 | 6034 |
| 81 | 13 | 10 | 5 | 43 | 10 | - | - | - | 2,521 | 135,278 | 604 |
| 48 | 3 | 1 | 5 | 37 | 2 | - | - | - | 2,371 | 116,814 | 6041 |
| 18 | 5 | 4 | - | 3 | 6 | - | - | - | - | 11,056 | 6042 |
| 15 | 5 | 5 | - | 3 | 2 | - | - | - | 150 | 7,408 | 6043 |
| 1,076 | 36 | 16 | 130 | 514 | 380 | 17 | 3 | 92 | 586 | 4,692,973 | 605 |
| 699 | 8 | 3 | 63 | 284 | 341 | 15 | - | 59 | - | 3,713,128 | 6051 |
| 377 | 28 | 13 | 67 | 230 | 39 | 2 | 3 | 33 | 586 | 979,845 | 6052 |
| 1,316 | 44 | 15 | 63 | 283 | 911 | 109 | - | 162 | 10,645 | 1,388,757 | 606 |
| 215 | 11 | 4 | 10 | 44 | 146 | 4 | - | - | 6,261 | 380,553 | 6061 |
| 31 | 2 | - | - | 12 | 17 | - | - | - | 1,085 | 21,260 | 6062 |
| 939 | 18 | 4 | 34 | 197 | 686 | 99 | - | 162 | 15 | 782,495 | 6063 |
| 131 | 13 | 7 | 19 | 30 | 62 | 6 | - | - | 3,284 | 204,449 | 6064 |
| 596 | 47 | 23 | 38 | 184 | 304 | 34 | 1 | - | 24,210 | 1,123,417 | 607 |
| 399 | 30 | 14 | 16 | 119 | 220 | 11 | 1 | - | 19,111 | 773,717 | 6071 |
| 122 | 9 | 3 | 10 | 33 | 67 | 23 | - | - | 3,909 | 244,160 | 6072 |
| 75 | 8 | 6 | 12 | 32 | 17 | - | - | - | 1,190 | 105,540 | 6073 |
| 277 | 29 | 7 | 18 | 137 | 86 | 1 | 7 | 2 | 4,555 | 342,504 | 608 |
| 277 | 29 | 7 | 18 | 137 | 86 | 1 | 7 | 2 | 4,555 | 342,504 | 6082 |
| 2,268 | 277 | 96 | 124 | 526 | 1,245 | 15 | 2 | 6 | 100,010 | 3,561,761 | 609 |
| 626 | - | - | - | 129 | 497 | 1 | - | 1 | 64,367 | 1,411,828 | 6091 |
| 156 | 104 | 32 | 1 | 7 | 12 | 1 | - | 2 | 264 | 186,847 | 6092 |
| 232 | 54 | 18 | 14 | 55 | 91 | 3 | 2 | - | 2,419 | 149,557 | 6093 |
| 83 | 10 | 3 | 20 | 36 | 14 | 6 | - | 1 | 5,590 | 290,835 | 6094 |
| 159 | 13 | 6 | 20 | 81 | 39 | - | - | - | 2,479 | 180,947 | 6095 |
| 135 | 9 | 3 | 5 | 44 | 74 | - | - | - | 2,013 | 121,378 | 6096 |
| 20 | 9 | 4 | 2 | 1 | 4 | - | - | - | 132 | 13,426 | 6097 |
| 229 | 12 | 3 | 4 | 51 | 159 | 2 | - | - | 9,212 | 173,650 | 6098 |

第1表 産業細分類別、事業所数、従業者数、年間商品販売額(続き)

| 産業分類 | 事業所数 | | | | | | | | | | |
|--------------------------------|------------|-----------|----------------|----------------|-----------|----------------------|----------------|----------|-----------------|-----------|-----------------|
| | 合計 | 本支所別 | | | 経営組織別 | | | | | | |
| | | 単独 事業所 | 本所 本社 本店 | 支所 支社 支店 | 個人 経営 | 株式会社 有限会社 相互会社 | 合名 合資 会社 | 合同 会社 | 会社 以外 の法人 | 外国 の会社 | 法人 でない 団体 |
| 6099 他に分類されないその他の小売業 | 131 | 92 | 4 | 35 | 67 | 63 | - | - | 1 | - | - |
| 61 無店舗小売業 | 133 | 88 | 9 | 36 | 40 | 88 | 1 | - | 4 | - | - |
| 611 通信販売・訪問販売小売業 | 85 | 53 | 6 | 26 | 22 | 59 | 1 | - | 3 | - | - |
| 6112 無店舗小売業 (織物・衣服・身の回り品小売) | 7 | 4 | 2 | 1 | 2 | 5 | - | - | - | - | - |
| 6113 無店舗小売業 (飲食料品小売) | 15 | 6 | - | 9 | 4 | 8 | - | - | 3 | - | - |
| 6114 無店舗小売業 (機械器具小売) | 25 | 20 | 2 | 3 | 1 | 24 | - | - | - | - | - |
| 6119 無店舗小売業 (その他の小売) | 38 | 23 | 2 | 13 | 15 | 22 | 1 | - | - | - | - |
| 612 自動販売機による小売業 | 30 | 23 | 1 | 6 | 18 | 12 | - | - | - | - | - |
| 6121 自動販売機による小売業 | 30 | 23 | 1 | 6 | 18 | 12 | - | - | - | - | - |
| 619 その他の無店舗小売業 | 18 | 12 | 2 | 4 | - | 17 | - | - | 1 | - | - |
| 6199 その他の無店舗小売業 | 18 | 12 | 2 | 4 | - | 17 | - | - | 1 | - | - |

注：本所支所別事業所数は、未回答事業所があるため合計とは必ずしも一致しない。

| 合計 | 従業者数(人) | | | | | 臨時 雇用者 (人) | 総数のうち 別経営へ 出向・派 遣者(人) | 総数のうち 別経営から の出向・派 遣者(人) | 売場 面積 (㎡) | 年間商品 販売額 (万円) | 分類番号 |
|--------------|-----------|----------------------|-----------|------------|--------------|------------------|--------------------------------|----------------------------------|-----------------|---------------------|-----------|
| | 個人 業主 | 個人業主 の家族で 無給の人 | 有給 役員 | 正社員 正職員 | パート アルバイト | | | | | | |
| 628 | 66 | 27 | 58 | 122 | 355 | 2 | - | 2 | 13,534 | 1,033,293 | 6099 |
| 1,002 | 40 | 7 | 98 | 600 | 257 | 10 | - | 6 | - | 3,125,995 | 61 |
| 756 | 22 | 5 | 72 | 421 | 236 | 8 | - | 5 | - | 2,501,646 | 611 |
| 35 | 2 | 1 | 6 | 16 | 10 | - | - | - | - | 37,921 | 6112 |
| 284 | 4 | 1 | 3 | 153 | 123 | - | - | - | - | 1,127,172 | 6113 |
| 200 | 1 | - | 43 | 138 | 18 | - | - | 1 | - | 415,707 | 6114 |
| 237 | 15 | 3 | 20 | 114 | 85 | 8 | - | 4 | - | 920,846 | 6119 |
| 184 | 18 | 2 | 10 | 143 | 11 | 1 | - | 1 | - | 400,687 | 612 |
| 184 | 18 | 2 | 10 | 143 | 11 | 1 | - | 1 | - | 400,687 | 6121 |
| 62 | - | - | 16 | 36 | 10 | 1 | - | - | - | 223,662 | 619 |
| 62 | - | - | 16 | 36 | 10 | 1 | - | - | - | 223,662 | 6199 |

第2表 産業細分類別、従業上の地位別、男女別従業者数

| 産業分類 | 従業者数(人) | | | | | | |
|----------------------------|---------------|---------------|---------------|--------------|------------|------------------|------------|
| | 合計 | 男 | 女 | 個人業主 | | 個人業主の 家族で無給の人 | |
| | | | | 男 | 女 | 男 | 女 |
| 合計 | 40,830 | 19,491 | 21,333 | 1,331 | 517 | 127 | 629 |
| 卸売業 小計 | 12,341 | 8,479 | 3,856 | 182 | 13 | 10 | 72 |
| 50 各種商品卸売業 | 114 | 98 | 16 | - | - | - | - |
| 501 各種商品卸売業 | 114 | 98 | 16 | - | - | - | - |
| 5019 その他の各種商品卸売業 | 114 | 98 | 16 | - | - | - | - |
| 51 繊維・衣服等卸売業 | 488 | 246 | 242 | 6 | 2 | - | 2 |
| 511 繊維品卸売業（衣服、身の回り品を除く） | 15 | 8 | 7 | - | - | - | - |
| 5112 糸卸売業 | 1 | 1 | - | - | - | - | - |
| 5113 織物卸売業（室内装飾繊維品を除く） | 14 | 7 | 7 | - | - | - | - |
| 512 衣服卸売業 | 295 | 162 | 133 | 4 | 1 | - | 1 |
| 5121 男子服卸売業 | 50 | 31 | 19 | 3 | - | - | 1 |
| 5122 婦人・子供服卸売業 | 206 | 115 | 91 | 1 | 1 | - | - |
| 5123 下着類卸売業 | 37 | 15 | 22 | - | - | - | - |
| 5129 その他の衣服卸売業 | 2 | 1 | 1 | - | - | - | - |
| 513 身の回り品卸売業 | 178 | 76 | 102 | 2 | 1 | - | 1 |
| 5131 寝具類卸売業 | 5 | 3 | 2 | 1 | - | - | - |
| 5132 靴・履物卸売業 | 56 | 33 | 23 | 1 | - | - | 1 |
| 5133 かばん・袋物卸売業 | 64 | 3 | 61 | - | - | - | - |
| 5139 その他の身の回り品卸売業 | 53 | 37 | 16 | - | 1 | - | - |
| 52 食料品卸売業 | 2,419 | 1,617 | 802 | 68 | 4 | 7 | 28 |
| 521 農畜産物・水産物卸売業 | 1,212 | 811 | 401 | 40 | 3 | 4 | 12 |
| 5211 米麦卸売業 | 57 | 35 | 22 | 3 | - | - | 2 |
| 5212 雑穀・豆類卸売業 | 18 | 11 | 7 | - | - | - | - |
| 5213 野菜卸売業 | 288 | 180 | 108 | 10 | 1 | - | 2 |
| 5214 果実卸売業 | 79 | 52 | 27 | 6 | - | - | 1 |
| 5215 食肉卸売業 | 248 | 168 | 80 | 6 | 1 | 1 | 1 |
| 5216 生鮮魚介卸売業 | 484 | 339 | 145 | 12 | 1 | 3 | 5 |
| 5219 その他の農畜産物・水産物卸売業 | 38 | 26 | 12 | 3 | - | - | 1 |
| 522 食料・飲料卸売業 | 1,207 | 806 | 401 | 28 | 1 | 3 | 16 |
| 5221 砂糖・味そ・しょう油卸売業 | 58 | 40 | 18 | 2 | - | 1 | 2 |
| 5222 酒類卸売業 | 119 | 96 | 23 | - | - | - | - |
| 5223 乾物卸売業 | 76 | 39 | 37 | 7 | 1 | 1 | 3 |
| 5224 菓子・パン類卸売業 | 90 | 59 | 31 | 6 | - | 1 | 3 |
| 5225 飲料卸売業（別掲を除く） | 127 | 79 | 48 | 1 | - | - | - |
| 5226 茶類卸売業 | 37 | 27 | 10 | 1 | - | - | - |
| 5227 牛乳・乳製品卸売業 | 55 | 30 | 25 | 3 | - | - | 4 |
| 5229 その他の食料・飲料卸売業 | 645 | 436 | 209 | 8 | - | - | 4 |
| 53 建築材料、鉱物・金属材料等卸売業 | 2,976 | 2,136 | 840 | 41 | 2 | - | 12 |
| 531 建築材料卸売業 | 1,192 | 875 | 317 | 16 | 1 | - | 4 |
| 5311 木材・竹材卸売業 | 189 | 120 | 69 | 3 | - | - | - |
| 5312 セメント卸売業 | 19 | 11 | 8 | - | - | - | - |
| 5313 板ガラス卸売業 | 18 | 15 | 3 | 3 | - | - | 1 |
| 5314 建築用金属製品卸売業（建築用金物を除く） | 240 | 185 | 55 | 2 | - | - | 2 |
| 5319 その他の建築材料卸売業 | 726 | 544 | 182 | 8 | 1 | - | 1 |
| 532 化学製品卸売業 | 613 | 432 | 181 | 7 | - | - | 3 |
| 5321 塗料卸売業 | 148 | 104 | 44 | 3 | - | - | 1 |
| 5322 プラスチック卸売業 | 164 | 104 | 60 | 2 | - | - | 2 |
| 5329 その他の化学製品卸売業 | 301 | 224 | 77 | 2 | - | - | - |
| 533 石油・鉱物卸売業 | 264 | 177 | 87 | 2 | 1 | - | - |
| 5331 石油卸売業 | 239 | 161 | 78 | 2 | 1 | - | - |
| 5332 鉱物卸売業（石油を除く） | 25 | 16 | 9 | - | - | - | - |
| 534 鉄鋼製品卸売業 | 443 | 307 | 136 | 3 | - | - | 1 |
| 5341 鉄鋼粗製品卸売業 | 63 | 44 | 19 | - | - | - | - |
| 5342 鉄鋼一次製品卸売業 | 299 | 209 | 90 | 2 | - | - | - |
| 5349 その他の鉄鋼製品卸売業 | 81 | 54 | 27 | 1 | - | - | 1 |
| 535 非鉄金属卸売業 | 61 | 39 | 22 | - | - | - | - |
| 5351 非鉄金属地金卸売業 | 29 | 22 | 7 | - | - | - | - |
| 5352 非鉄金属製品卸売業 | 32 | 17 | 15 | - | - | - | - |
| 536 再生資源卸売業 | 403 | 306 | 97 | 13 | - | - | 4 |
| 5361 空瓶・空缶等容器卸売業 | 21 | 16 | 5 | 2 | - | - | - |
| 5362 鉄スクラップ卸売業 | 201 | 148 | 53 | 7 | - | - | 3 |
| 5363 非鉄金属スクラップ卸売業 | 79 | 61 | 18 | 2 | - | - | 1 |
| 5364 古紙卸売業 | 87 | 70 | 17 | 1 | - | - | - |
| 5369 その他の再生資源卸売業 | 15 | 11 | 4 | 1 | - | - | - |
| 54 機械器具卸売業 | 3,589 | 2,713 | 870 | 34 | 1 | 2 | 11 |
| 541 産業機械器具卸売業 | 1,415 | 1,096 | 319 | 11 | 1 | 1 | 4 |
| 5411 農業用機械器具卸売業 | 30 | 22 | 8 | - | - | - | - |

従業者数合計は性別不詳(未回答)を含む。

| 有給役員 | | 正社員 正職員 | | パート アルバイト | | 臨時雇用者(人) | | 総数のうち 別経営への 出向・派遣者(人) | | 総数のうち別経営 からの出向者 (出向派遣不詳含 む) (人) | |
|-------|-----|------------|-------|--------------|--------|----------|-----|-----------------------------|-----|--|-----|
| | | | | | | | | 男 | 女 | 男 | 女 |
| 1,743 | 731 | 11,633 | 5,599 | 4,657 | 13,857 | 210 | 361 | 97 | 345 | 62 | 306 |
| 964 | 316 | 6,590 | 2,118 | 733 | 1,337 | 74 | 41 | 69 | 89 | 47 | 93 |
| 7 | 1 | 78 | 10 | 13 | 5 | - | - | 4 | - | - | 1 |
| 7 | 1 | 78 | 10 | 13 | 5 | - | - | 4 | - | - | 1 |
| 7 | 1 | 78 | 10 | 13 | 5 | - | - | 4 | - | - | 1 |
| 48 | 21 | 174 | 98 | 18 | 119 | - | - | - | 3 | - | 5 |
| 6 | 1 | 2 | 6 | - | - | - | - | - | - | - | - |
| 1 | - | - | - | - | - | - | - | - | - | - | - |
| 5 | 1 | 2 | 6 | - | - | - | - | - | - | - | - |
| 26 | 14 | 128 | 60 | 4 | 57 | - | - | - | - | - | 3 |
| 10 | 6 | 18 | 8 | - | 4 | - | - | - | - | - | - |
| 9 | 3 | 105 | 40 | - | 47 | - | - | - | - | - | 3 |
| 6 | 5 | 5 | 11 | 4 | 6 | - | - | - | - | - | - |
| 1 | - | - | 1 | - | - | - | - | - | - | - | - |
| 16 | 6 | 44 | 32 | 14 | 62 | - | - | - | 3 | - | 2 |
| 2 | 2 | - | - | - | - | - | - | - | - | - | - |
| 8 | 3 | 18 | 7 | 6 | 12 | - | - | - | - | - | - |
| 1 | 1 | 2 | 18 | - | 42 | - | - | - | - | - | - |
| 5 | - | 24 | 7 | 8 | 8 | - | - | - | 3 | - | 2 |
| 222 | 49 | 1,059 | 333 | 261 | 388 | 41 | 15 | 1 | 10 | - | 2 |
| 114 | 31 | 473 | 128 | 180 | 227 | 37 | 10 | - | 2 | - | - |
| 7 | 3 | 22 | 10 | 3 | 7 | - | - | - | - | - | - |
| 5 | 1 | 6 | 5 | - | 1 | - | - | - | 1 | - | - |
| 31 | 6 | 87 | 25 | 52 | 74 | 5 | 4 | - | 1 | - | - |
| 9 | 2 | 22 | 14 | 15 | 10 | 16 | 4 | - | - | - | - |
| 14 | 5 | 137 | 29 | 10 | 44 | 6 | 2 | - | - | - | - |
| 41 | 13 | 184 | 41 | 99 | 85 | 10 | - | - | - | - | - |
| 7 | 1 | 15 | 4 | 1 | 6 | - | - | - | - | - | - |
| 108 | 18 | 586 | 205 | 81 | 161 | 4 | 5 | 1 | 8 | - | 2 |
| 9 | - | 26 | 13 | 2 | 3 | 2 | 1 | 1 | 4 | - | - |
| 14 | - | 68 | 19 | 14 | 4 | - | - | - | 1 | - | - |
| 13 | 4 | 10 | 15 | 8 | 14 | 2 | 2 | - | - | - | - |
| 11 | 4 | 29 | 9 | 12 | 15 | - | - | - | - | - | 1 |
| 4 | 1 | 69 | 30 | 5 | 17 | - | - | - | 2 | - | - |
| 10 | - | 14 | 5 | 2 | 5 | - | - | - | - | - | - |
| 4 | 2 | 13 | 5 | 10 | 14 | - | - | - | - | - | - |
| 43 | 7 | 357 | 109 | 28 | 89 | - | 2 | - | 1 | - | 1 |
| 314 | 121 | 1,635 | 522 | 146 | 183 | 17 | 3 | 29 | 36 | 40 | 25 |
| 107 | 43 | 700 | 201 | 52 | 68 | 6 | 3 | 1 | 20 | 1 | 15 |
| 26 | 14 | 82 | 36 | 9 | 19 | 2 | 1 | - | 1 | - | - |
| 3 | 1 | 6 | 5 | 2 | 2 | - | - | - | - | - | - |
| 1 | - | 10 | 2 | 1 | - | - | - | - | - | - | - |
| 21 | 8 | 151 | 31 | 11 | 14 | - | - | - | 5 | - | 1 |
| 56 | 20 | 451 | 127 | 29 | 33 | 4 | 2 | 1 | 14 | 1 | 14 |
| 71 | 23 | 318 | 94 | 36 | 61 | 2 | - | - | 2 | - | 5 |
| 9 | 6 | 86 | 30 | 6 | 7 | - | - | - | - | - | - |
| 16 | 5 | 79 | 29 | 7 | 24 | 1 | - | - | 1 | - | - |
| 46 | 12 | 153 | 35 | 23 | 30 | 1 | - | - | 1 | - | 5 |
| 23 | 9 | 146 | 68 | 6 | 9 | - | - | 28 | 1 | 39 | - |
| 23 | 9 | 130 | 59 | 6 | 9 | - | - | 28 | 1 | 39 | - |
| - | - | 16 | 9 | - | - | - | - | - | - | - | - |
| 46 | 21 | 248 | 101 | 10 | 13 | - | - | - | 7 | - | 4 |
| 7 | 4 | 36 | 10 | 1 | 5 | - | - | - | 2 | - | - |
| 26 | 10 | 174 | 75 | 7 | 5 | - | - | - | 5 | - | 4 |
| 13 | 7 | 38 | 16 | 2 | 3 | - | - | - | - | - | - |
| 7 | 3 | 25 | 13 | 7 | 6 | - | - | - | - | - | 1 |
| 3 | 1 | 14 | 4 | 5 | 2 | - | - | - | - | - | - |
| 4 | 2 | 11 | 9 | 2 | 4 | - | - | - | - | - | 1 |
| 60 | 22 | 198 | 45 | 35 | 26 | 9 | - | - | 6 | - | - |
| 1 | 1 | 5 | - | 8 | 4 | - | - | - | - | - | - |
| 30 | 12 | 92 | 20 | 19 | 18 | 6 | - | - | 5 | - | - |
| 11 | 3 | 45 | 12 | 3 | 2 | - | - | - | 1 | - | - |
| 15 | 3 | 50 | 13 | 4 | 1 | - | - | - | - | - | - |
| 3 | 3 | 6 | - | 1 | 1 | 3 | - | - | - | - | - |
| 192 | 69 | 2,377 | 594 | 108 | 195 | 12 | 10 | 24 | 22 | 3 | 44 |
| 90 | 35 | 954 | 220 | 40 | 59 | 1 | 1 | 4 | 12 | 1 | 16 |
| 1 | - | 21 | 6 | - | 2 | - | - | - | - | - | - |

第2表 産業細分類別、従業上の地位別、男女別従業者数(続き)

| 産業分類 | 従業者数(人) | | | | | | |
|--------------------------------------|---------------|--------------|--------------|------------|------------|------------------|------------|
| | 合計 | 男 | 女 | 個人業主 | | 個人業主の 家族で無給の人 | |
| | | | | 男 | 女 | 男 | 女 |
| 5412 建設機械・鉱山機械卸売業 | 99 | 83 | 16 | 2 | - | - | - |
| 5413 金属加工機械卸売業 | 113 | 88 | 25 | - | - | - | - |
| 5414 事務用機械器具卸売業 | 259 | 219 | 40 | 1 | - | - | 1 |
| 5419 その他の産業機械器具卸売業 | 914 | 684 | 230 | 8 | 1 | 1 | 3 |
| 542 自動車卸売業 | 636 | 501 | 135 | 14 | - | 1 | 4 |
| 5421 自動車卸売業（二輪自動車を含む） | 220 | 185 | 35 | 6 | - | - | 2 |
| 5422 自動車部分品・附属品卸売業（中古品を除く） | 355 | 271 | 84 | 6 | - | - | 2 |
| 5423 自動車中古部品卸売業 | 61 | 45 | 16 | 2 | - | 1 | - |
| 543 電気機械器具卸売業 | 972 | 704 | 262 | 3 | - | - | - |
| 5431 家庭用電気機械器具卸売業 | 261 | 189 | 72 | 1 | - | - | - |
| 5432 電気機械器具卸売業（家庭用電気機械器具を除く） | 711 | 515 | 190 | 2 | - | - | - |
| 549 その他の機械器具卸売業 | 566 | 412 | 154 | 6 | - | - | 3 |
| 5491 輸送用機械器具卸売業（自動車を除く） | 121 | 108 | 13 | 4 | - | - | 2 |
| 5492 計量器・理化学機械器具・光学機械器具等卸売業 | 115 | 91 | 24 | - | - | - | - |
| 5493 医療用機械器具卸売業（歯科用機械器具を含む） | 330 | 213 | 117 | 2 | - | - | 1 |
| 55 その他の卸売業 | 2,755 | 1,669 | 1,086 | 33 | 4 | 1 | 19 |
| 551 家具・建具・じゅう器等卸売業 | 304 | 206 | 98 | 5 | - | - | 4 |
| 5511 家具・建具卸売業 | 167 | 121 | 46 | 1 | - | - | - |
| 5512 荒物卸売業 | 63 | 41 | 22 | 2 | - | - | 2 |
| 5513 畳卸売業 | 11 | 5 | 6 | 1 | - | - | 1 |
| 5514 室内装飾繊維品卸売業 | 31 | 18 | 13 | - | - | - | - |
| 5519 その他のじゅう器卸売業 | 32 | 21 | 11 | 1 | - | - | 1 |
| 552 医薬品・化粧品等卸売業 | 1,019 | 587 | 432 | 6 | 1 | - | 3 |
| 5521 医薬品卸売業 | 488 | 341 | 147 | - | - | - | - |
| 5522 医療用品卸売業 | 58 | 36 | 22 | 1 | - | - | - |
| 5523 化粧品卸売業 | 248 | 106 | 142 | 5 | 1 | - | 3 |
| 5524 合成洗剤卸売業 | 225 | 104 | 121 | - | - | - | - |
| 553 紙・紙製品卸売業 | 218 | 136 | 82 | 4 | - | - | 2 |
| 5531 紙卸売業 | 75 | 46 | 29 | 2 | - | - | 1 |
| 5532 紙製品卸売業 | 143 | 90 | 53 | 2 | - | - | 1 |
| 559 他に分類されない卸売業 | 1,214 | 740 | 474 | 18 | 3 | 1 | 10 |
| 5591 金物卸売業 | 66 | 46 | 20 | 2 | - | - | 2 |
| 5592 肥料・飼料卸売業 | 144 | 84 | 60 | 1 | - | - | - |
| 5593 スポーツ用品卸売業 | 42 | 18 | 24 | 1 | - | - | - |
| 5594 娯楽用品・がん具卸売業 | 8 | 7 | 1 | 1 | - | - | - |
| 5595 たばこ卸売業 | 5 | 3 | 2 | - | - | - | - |
| 5596 シェリー製品卸売業 | 24 | 12 | 12 | - | - | - | - |
| 5597 書籍・雑誌卸売業 | 13 | 10 | 3 | 1 | - | - | - |
| 5598 代理商、仲立業 | 40 | 23 | 17 | - | - | - | - |
| 5599 他に分類されないその他の卸売業 | 872 | 537 | 335 | 12 | 3 | 1 | 8 |
| 小売業 小計 | 28,489 | 11,012 | 17,477 | 1,149 | 504 | 117 | 557 |
| 56 各種商品小売業 | 1,839 | 494 | 1,345 | - | 2 | - | - |
| 561 百貨店、総合スーパー | 1,790 | 478 | 1,312 | - | - | - | - |
| 5611 百貨店、総合スーパー | 1,790 | 478 | 1,312 | - | - | - | - |
| 569 その他の各種商品小売業（従業者が常時50人未満のもの） | 49 | 16 | 33 | - | 2 | - | - |
| 5699 その他の各種商品小売業 （従業者が常時50人未満のもの） | 49 | 16 | 33 | - | 2 | - | - |
| 57 織物・衣服・身の回り品小売業 | 3,030 | 574 | 2,456 | 126 | 107 | 8 | 85 |
| 571 呉服・服地・寝具小売業 | 299 | 98 | 201 | 31 | 8 | 1 | 17 |
| 5711 呉服・服地小売業 | 268 | 85 | 183 | 24 | 7 | 1 | 14 |
| 5712 寝具小売業 | 31 | 13 | 18 | 7 | 1 | - | 3 |
| 572 男子服小売業 | 283 | 108 | 175 | 23 | 8 | 1 | 16 |
| 5721 男子服小売業 | 283 | 108 | 175 | 23 | 8 | 1 | 16 |
| 573 婦人・子供服小売業 | 1,470 | 194 | 1,276 | 40 | 54 | 5 | 30 |
| 5731 婦人服小売業 | 1,358 | 189 | 1,169 | 38 | 52 | 5 | 29 |
| 5732 子供服小売業 | 112 | 5 | 107 | 2 | 2 | - | 1 |
| 574 靴・履物小売業 | 222 | 67 | 155 | 8 | 3 | - | 8 |
| 5741 靴小売業 | 215 | 65 | 150 | 7 | 2 | - | 7 |
| 5742 履物小売業（靴を除く） | 7 | 2 | 5 | 1 | 1 | - | 1 |
| 579 その他の織物・衣服・身の回り品小売業 | 756 | 107 | 649 | 24 | 34 | 1 | 14 |
| 5791 かばん・袋物小売業 | 94 | 25 | 69 | 4 | 2 | - | 2 |
| 5792 下着類小売業 | 88 | 6 | 82 | 1 | 5 | - | - |
| 5793 洋品雑貨・小間物小売業 | 426 | 39 | 387 | 11 | 17 | 1 | 7 |
| 5799 他に分類されない織物・衣服・身の回り品小売業 | 148 | 37 | 111 | 8 | 10 | - | 5 |
| 58 飲食料品小売業 | 10,855 | 3,531 | 7,324 | 388 | 138 | 41 | 214 |
| 581 各種食料品小売業 | 4,777 | 1,417 | 3,360 | 16 | 7 | 3 | 14 |
| 5811 各種食料品小売業 | 4,777 | 1,417 | 3,360 | 16 | 7 | 3 | 14 |

従業者数合計は性別不詳(未回答)を含む。

| 有給役員 | | 正社員 正職員 | | パート アルバイト | | 臨時雇用者(人) | | 総数のうち 別経営への 出向・派遣者(人) | | 総数のうち別経営 からの出向者 (出向派遣不詳含 む) (人) | |
|------------|------------|--------------|--------------|--------------|---------------|------------|------------|-----------------------------|------------|--|------------|
| 男 | 女 | 男 | 女 | 男 | 女 | 男 | 女 | 男 | 女 | 男 | 女 |
| 3 | 2 | 78 | 13 | - | 1 | - | - | - | 1 | - | 1 |
| 15 | 6 | 67 | 18 | 6 | 1 | - | - | - | - | - | - |
| 9 | 3 | 202 | 22 | 7 | 14 | - | - | - | 2 | - | 1 |
| 62 | 24 | 586 | 161 | 27 | 41 | 1 | 1 | 4 | 9 | 1 | 14 |
| 41 | 18 | 404 | 87 | 41 | 26 | 11 | 7 | - | 7 | - | 1 |
| 14 | 7 | 158 | 18 | 7 | 8 | - | 1 | - | 2 | - | 1 |
| 19 | 6 | 215 | 61 | 31 | 15 | 11 | 6 | - | 5 | - | - |
| 8 | 5 | 31 | 8 | 3 | 3 | - | - | - | - | - | - |
| 40 | 11 | 643 | 203 | 18 | 48 | - | 1 | 1 | 2 | - | 18 |
| 4 | 1 | 177 | 50 | 7 | 21 | - | - | - | 1 | - | 1 |
| 36 | 10 | 466 | 153 | 11 | 27 | - | 1 | 1 | 1 | - | 17 |
| 21 | 5 | 376 | 84 | 9 | 62 | - | 1 | 19 | 1 | 2 | 9 |
| 4 | - | 99 | 10 | 1 | 1 | - | - | 19 | 1 | 2 | - |
| 10 | 4 | 81 | 13 | - | 7 | - | 1 | - | - | - | 1 |
| 7 | 1 | 196 | 61 | 8 | 54 | - | - | - | - | - | 8 |
| 181 | 55 | 1,267 | 561 | 187 | 447 | 4 | 13 | 11 | 18 | 4 | 16 |
| 29 | 6 | 161 | 66 | 11 | 22 | - | - | - | - | - | 3 |
| 11 | 1 | 100 | 34 | 9 | 11 | - | - | - | - | - | 2 |
| 11 | 2 | 27 | 12 | 1 | 6 | - | - | - | - | - | - |
| 1 | 1 | 3 | 2 | - | 2 | - | - | - | - | - | - |
| 3 | - | 14 | 11 | 1 | 2 | - | - | - | - | - | - |
| 3 | 2 | 17 | 7 | - | 1 | - | - | - | - | - | 1 |
| 24 | 17 | 489 | 225 | 68 | 186 | - | - | - | 8 | - | 6 |
| 6 | 3 | 309 | 102 | 26 | 42 | - | - | - | 8 | - | 6 |
| 3 | 4 | 32 | 14 | - | 4 | - | - | - | - | - | - |
| 15 | 10 | 78 | 92 | 8 | 36 | - | - | - | - | - | - |
| - | - | 70 | 17 | 34 | 104 | - | - | - | - | - | - |
| 32 | 7 | 90 | 46 | 10 | 27 | 1 | 1 | 6 | 8 | 3 | 2 |
| 5 | - | 32 | 18 | 7 | 10 | - | 1 | 4 | 8 | 3 | 2 |
| 27 | 7 | 58 | 28 | 3 | 17 | 1 | - | 2 | - | - | - |
| 96 | 25 | 527 | 224 | 98 | 212 | 3 | 12 | 5 | 2 | 1 | 5 |
| 7 | 1 | 34 | 12 | 3 | 5 | - | - | 5 | - | 1 | 1 |
| 10 | 4 | 53 | 14 | 20 | 42 | - | - | - | 1 | - | - |
| 5 | - | 11 | 9 | 1 | 15 | - | - | - | - | - | - |
| 1 | - | 5 | 1 | - | - | - | - | - | - | - | - |
| - | - | 3 | 2 | - | - | - | - | - | - | - | - |
| 3 | 1 | 9 | 10 | - | 1 | - | - | - | - | - | 2 |
| 2 | 2 | 4 | - | 3 | 1 | - | - | - | - | - | - |
| 6 | 2 | 16 | 7 | 1 | 8 | - | - | - | - | - | - |
| 62 | 15 | 392 | 169 | 70 | 140 | 3 | 12 | - | 1 | - | 2 |
| 779 | 415 | 5,043 | 3,481 | 3,924 | 12,520 | 136 | 320 | 28 | 256 | 15 | 213 |
| 8 | - | 239 | 321 | 247 | 1,022 | 3 | 97 | 4 | - | - | - |
| 8 | - | 229 | 319 | 241 | 993 | 3 | 97 | 4 | - | - | - |
| 8 | - | 229 | 319 | 241 | 993 | 3 | 97 | 4 | - | - | - |
| - | - | 10 | 2 | 6 | 29 | - | - | - | - | - | - |
| - | - | 10 | 2 | 6 | 29 | - | - | - | - | - | - |
| 64 | 56 | 237 | 644 | 139 | 1,564 | 6 | 34 | - | 10 | - | 88 |
| 13 | 6 | 44 | 105 | 9 | 65 | 3 | - | - | - | - | - |
| 12 | 5 | 42 | 100 | 6 | 57 | 3 | - | - | - | - | - |
| 1 | 1 | 2 | 5 | 3 | 8 | - | - | - | - | - | - |
| 6 | 2 | 47 | 28 | 31 | 121 | 1 | 2 | - | 3 | - | 7 |
| 6 | 2 | 47 | 28 | 31 | 121 | 1 | 2 | - | 3 | - | 7 |
| 25 | 37 | 65 | 375 | 59 | 780 | 1 | 14 | - | 7 | - | 79 |
| 23 | 34 | 64 | 366 | 59 | 688 | 1 | 14 | - | 7 | - | 68 |
| 2 | 3 | 1 | 9 | - | 92 | - | - | - | - | - | 11 |
| 2 | 1 | 31 | 27 | 26 | 116 | - | 1 | - | - | - | - |
| 1 | 1 | 31 | 27 | 26 | 113 | - | 1 | - | - | - | - |
| 1 | - | - | - | - | 3 | - | - | - | - | - | - |
| 18 | 10 | 50 | 109 | 14 | 482 | 1 | 17 | - | - | - | 2 |
| 6 | 3 | 10 | 25 | 5 | 37 | - | 8 | - | - | - | - |
| 5 | 4 | - | 22 | - | 51 | - | - | - | - | - | 2 |
| 2 | 1 | 19 | 43 | 6 | 319 | - | 7 | - | - | - | - |
| 5 | 2 | 21 | 19 | 3 | 75 | 1 | 2 | - | - | - | - |
| 114 | 74 | 905 | 555 | 2,083 | 6,343 | 29 | 66 | 5 | 14 | 6 | 22 |
| 8 | 4 | 437 | 159 | 953 | 3,176 | 4 | 1 | - | 8 | 4 | 11 |
| 8 | 4 | 437 | 159 | 953 | 3,176 | 4 | 1 | - | 8 | 4 | 11 |

第2表 産業細分類別、従業上の地位別、男女別従業者数(続き)

| 産業分類 | 従業者数(人) | | | | | | |
|--------------------------------------|--------------|--------------|--------------|------------|------------|------------------|------------|
| | 合計 | 男 | 女 | 個人業主 | | 個人業主の 家族で無給の人 | |
| | | | | 男 | 女 | 男 | 女 |
| 582 野菜・果実小売業 | 148 | 56 | 92 | 17 | 10 | 1 | 11 |
| 5821 野菜小売業 | 128 | 45 | 83 | 10 | 7 | 1 | 9 |
| 5822 果実小売業 | 20 | 11 | 9 | 7 | 3 | - | 2 |
| 583 食肉小売業 | 195 | 78 | 117 | 24 | 5 | 6 | 8 |
| 5831 食肉小売業(卵, 鳥肉を除く) | 163 | 65 | 98 | 20 | 4 | 5 | 4 |
| 5832 卵・鳥肉小売業 | 32 | 13 | 19 | 4 | 1 | 1 | 4 |
| 584 鮮魚小売業 | 303 | 132 | 171 | 46 | 3 | 3 | 27 |
| 5841 鮮魚小売業 | 303 | 132 | 171 | 46 | 3 | 3 | 27 |
| 585 酒小売業 | 325 | 157 | 168 | 74 | 30 | 8 | 47 |
| 5851 酒小売業 | 325 | 157 | 168 | 74 | 30 | 8 | 47 |
| 586 菓子・パン小売業 | 1,109 | 233 | 876 | 59 | 31 | 4 | 34 |
| 5861 菓子小売業(製造小売) | 449 | 115 | 334 | 32 | 10 | 3 | 16 |
| 5862 菓子小売業(製造小売でないもの) | 250 | 46 | 204 | 14 | 16 | - | 10 |
| 5863 パン小売業(製造小売) | 365 | 63 | 302 | 12 | 3 | 1 | 8 |
| 5864 パン小売業(製造小売でないもの) | 45 | 9 | 36 | 1 | 2 | - | - |
| 589 その他の飲食料点小売業 | 3,998 | 1,458 | 2,540 | 152 | 52 | 16 | 73 |
| 5891 コンビニエンスストア (飲食料品を中心とするものに限る) | 2,315 | 918 | 1,397 | 67 | 11 | 7 | 20 |
| 5892 牛乳小売業 | 196 | 124 | 72 | 18 | 6 | 5 | 9 |
| 5893 飲料小売業(別掲を除く) | 157 | 68 | 89 | 4 | 4 | - | 4 |
| 5894 茶類小売業 | 37 | 8 | 29 | 3 | 3 | - | 2 |
| 5895 料理品小売業 | 297 | 61 | 236 | 11 | 10 | - | 7 |
| 5896 米穀類小売業 | 126 | 59 | 67 | 26 | 7 | 3 | 20 |
| 5897 豆腐・かまぼこ等加工食品小売業 | 115 | 29 | 86 | 8 | 1 | - | 3 |
| 5898 乾物小売業 | 3 | 1 | 2 | - | 1 | - | - |
| 5899 他に分類されない飲食料点小売業 | 752 | 190 | 562 | 15 | 9 | 1 | 8 |
| 59 機械器具小売業 | 3,344 | 2,390 | 954 | 236 | 9 | 14 | 74 |
| 591 自動車小売業 | 2,151 | 1,696 | 455 | 112 | 6 | 10 | 33 |
| 5911 自動車(新車)小売業 | 1,392 | 1,130 | 262 | 27 | 2 | 1 | 7 |
| 5912 中古自動車小売業 | 335 | 240 | 95 | 39 | 2 | 3 | 14 |
| 5913 自動車部分品・附属品小売業 | 283 | 217 | 66 | 21 | 1 | 2 | 2 |
| 5914 二輪自動車小売業(原動機付自転車を含む) | 141 | 109 | 32 | 25 | 1 | 4 | 10 |
| 592 自転車小売業 | 140 | 107 | 33 | 38 | 2 | 1 | 13 |
| 5921 自転車小売業 | 140 | 107 | 33 | 38 | 2 | 1 | 13 |
| 593 機械器具小売業(自動車, 自転車を除く) | 1,053 | 587 | 466 | 86 | 1 | 3 | 28 |
| 5931 電気機械器具小売業(中古品を除く) | 893 | 495 | 398 | 76 | 1 | 3 | 25 |
| 5932 電気事務機械器具小売業(中古品を除く) | 50 | 33 | 17 | 2 | - | - | 1 |
| 5933 中古電気製品小売業 | 11 | 6 | 5 | 4 | - | - | 1 |
| 5939 その他の機械器具小売業 | 99 | 53 | 46 | 4 | - | - | 1 |
| 60 その他の小売業 | 8,419 | 3,473 | 4,946 | 379 | 228 | 53 | 178 |
| 601 家具・建具・畳小売業 | 452 | 240 | 212 | 40 | 4 | 3 | 19 |
| 6011 家具小売業 | 237 | 99 | 138 | 8 | - | - | 5 |
| 6012 建具小売業 | 47 | 32 | 15 | 14 | 1 | - | 5 |
| 6013 畳小売業 | 32 | 21 | 11 | 10 | 1 | 1 | 7 |
| 6014 宗教用具小売業 | 136 | 88 | 48 | 8 | 2 | 2 | 2 |
| 602 じゅう器小売業 | 216 | 79 | 137 | 17 | 4 | 2 | 12 |
| 6021 金物小売業 | 92 | 39 | 53 | 11 | 1 | 1 | 7 |
| 6022 荒物小売業 | 53 | 19 | 34 | 3 | 1 | - | 4 |
| 6023 陶磁器・ガラス器小売業 | 46 | 10 | 36 | 2 | 2 | - | 1 |
| 6029 他に分類されないじゅう器小売業 | 25 | 11 | 14 | 1 | - | 1 | - |
| 603 医薬品・化粧品小売業 | 2,137 | 445 | 1,692 | 30 | 66 | 9 | 19 |
| 6031 ドラッグストア | 857 | 208 | 649 | 3 | 2 | - | 1 |
| 6032 医薬品小売業(調剤薬局を除く) | 96 | 32 | 64 | 14 | 14 | 3 | 7 |
| 6033 調剤薬局 | 940 | 184 | 756 | 8 | 9 | 3 | 6 |
| 6034 化粧品小売業 | 244 | 21 | 223 | 5 | 41 | 3 | 5 |
| 604 農耕用品小売業 | 81 | 49 | 32 | 11 | 2 | 3 | 7 |
| 6041 農業用機械器具小売業 | 48 | 33 | 15 | 3 | - | - | 1 |
| 6042 苗・種子小売業 | 18 | 7 | 11 | 4 | 1 | 1 | 3 |
| 6043 肥料・飼料小売業 | 15 | 9 | 6 | 4 | 1 | 2 | 3 |
| 605 燃料小売業 | 1,076 | 797 | 279 | 33 | 3 | 3 | 13 |
| 6051 ガソリンスタンド | 699 | 546 | 153 | 6 | 2 | 1 | 2 |
| 6052 燃料小売業(ガソリンスタンドを除く) | 377 | 251 | 126 | 27 | 1 | 2 | 11 |
| 606 書籍・文房具小売業 | 1,316 | 666 | 650 | 30 | 14 | 3 | 12 |
| 6061 書籍・雑誌小売業(古本を除く) | 215 | 61 | 154 | 7 | 4 | - | 4 |
| 6062 古本小売業 | 31 | 15 | 16 | 1 | 1 | - | - |
| 6063 新聞小売業 | 939 | 541 | 398 | 15 | 3 | 2 | 2 |
| 6064 紙・文房具小売業 | 131 | 49 | 82 | 7 | 6 | 1 | 6 |

従業者数合計は性別不詳(未回答)を含む。

| 有給役員 | | 正社員 正職員 | | パート アルバイト | | 臨時雇用者(人) | | 総数のうち 別経営への 出向・派遣者(人) | | 総数のうち別経営 からの出向者 (出向派遣不詳含 む) (人) | |
|------------|------------|--------------|--------------|--------------|--------------|-----------|------------|-----------------------------|------------|--|-----------|
| 男 | 女 | 男 | 女 | 男 | 女 | 男 | 女 | 男 | 女 | 男 | 女 |
| 3 | 3 | 19 | 19 | 16 | 49 | 3 | 4 | - | - | - | - |
| 3 | 3 | 16 | 18 | 15 | 46 | - | - | - | - | - | - |
| - | - | 3 | 1 | 1 | 3 | 3 | 4 | - | - | - | - |
| 12 | 3 | 19 | 15 | 17 | 86 | 2 | 2 | - | - | - | - |
| 9 | 2 | 15 | 14 | 16 | 74 | 2 | 2 | - | - | - | - |
| 3 | 1 | 4 | 1 | 1 | 12 | - | - | - | - | - | - |
| 7 | 5 | 45 | 34 | 31 | 102 | 8 | 11 | - | - | - | - |
| 7 | 5 | 45 | 34 | 31 | 102 | 8 | 11 | - | - | - | - |
| 21 | 12 | 35 | 33 | 19 | 46 | - | - | - | - | - | - |
| 21 | 12 | 35 | 33 | 19 | 46 | - | - | - | - | - | - |
| 20 | 21 | 102 | 112 | 48 | 678 | 4 | 29 | - | 4 | - | 3 |
| 9 | 8 | 47 | 57 | 24 | 243 | 3 | 9 | - | - | - | - |
| 5 | 9 | 18 | 33 | 9 | 136 | 1 | 5 | - | 4 | - | 3 |
| 5 | 2 | 32 | 16 | 13 | 273 | - | 15 | - | - | - | - |
| 1 | 2 | 5 | 6 | 2 | 26 | - | - | - | - | - | - |
| 43 | 26 | 248 | 183 | 999 | 2,206 | 8 | 19 | 5 | 2 | 2 | 8 |
| 19 | 10 | 53 | 62 | 772 | 1,294 | 7 | 8 | 5 | - | 2 | - |
| 4 | 4 | 26 | 15 | 71 | 38 | - | - | - | - | - | 1 |
| 4 | 2 | 45 | 12 | 15 | 67 | - | - | - | 1 | - | - |
| 1 | 1 | 3 | 4 | 1 | 19 | - | - | - | - | - | - |
| - | - | 18 | 13 | 32 | 206 | - | 3 | - | - | - | - |
| 10 | 5 | 12 | 15 | 8 | 20 | 1 | 1 | - | - | - | - |
| - | - | 11 | 18 | 10 | 64 | - | - | - | - | - | - |
| - | - | - | - | 1 | 1 | - | - | - | - | - | 1 |
| 5 | 4 | 80 | 44 | 89 | 497 | - | 7 | - | 1 | - | 6 |
| 172 | 79 | 1,702 | 437 | 266 | 355 | 10 | 5 | 13 | 28 | - | 20 |
| 115 | 52 | 1,331 | 235 | 128 | 129 | 5 | 1 | 8 | 15 | - | 13 |
| 53 | 24 | 974 | 158 | 75 | 71 | 1 | - | 3 | 15 | - | 12 |
| 27 | 15 | 138 | 31 | 33 | 33 | 1 | - | 3 | - | - | 1 |
| 23 | 8 | 153 | 37 | 18 | 18 | 2 | 1 | 2 | - | - | - |
| 12 | 5 | 66 | 9 | 2 | 7 | 1 | - | - | - | - | - |
| 2 | 3 | 25 | 6 | 41 | 9 | - | - | - | 5 | - | - |
| 2 | 3 | 25 | 6 | 41 | 9 | - | - | - | 5 | - | - |
| 55 | 24 | 346 | 196 | 97 | 217 | 5 | 4 | 5 | 8 | - | 7 |
| 52 | 22 | 275 | 142 | 89 | 208 | 4 | 3 | - | 1 | - | 4 |
| 1 | - | 25 | 14 | 5 | 2 | - | - | - | - | - | - |
| - | - | 1 | - | 1 | 4 | - | - | - | - | - | - |
| 2 | 2 | 45 | 40 | 2 | 3 | 1 | 1 | 5 | 7 | - | 3 |
| 349 | 180 | 1,549 | 1,335 | 1,143 | 3,025 | 82 | 114 | 6 | 202 | 9 | 79 |
| 32 | 10 | 136 | 73 | 29 | 106 | 7 | 3 | - | 2 | - | 4 |
| 13 | 4 | 50 | 32 | 28 | 97 | - | - | - | - | - | 1 |
| 5 | - | 12 | 6 | 1 | 3 | 2 | - | - | - | - | - |
| 6 | 2 | 4 | - | - | 1 | 5 | 2 | - | 2 | - | 3 |
| 8 | 4 | 70 | 35 | - | 5 | - | 1 | - | - | - | - |
| 17 | 11 | 35 | 42 | 8 | 68 | 7 | - | - | - | - | - |
| 6 | 3 | 20 | 15 | 1 | 27 | 5 | - | - | - | - | - |
| 2 | 5 | 8 | 2 | 6 | 22 | 2 | - | - | - | - | - |
| 3 | 2 | 4 | 19 | 1 | 12 | - | - | - | - | - | - |
| 6 | 1 | 3 | 6 | - | 7 | - | - | - | - | - | - |
| 41 | 40 | 258 | 653 | 107 | 914 | - | 3 | 1 | 3 | 1 | 10 |
| 4 | 3 | 114 | 120 | 87 | 523 | - | - | - | 1 | - | 1 |
| 1 | - | 13 | 21 | 1 | 22 | - | - | - | - | - | - |
| 31 | 28 | 124 | 427 | 18 | 286 | - | 3 | 1 | 1 | 1 | 9 |
| 5 | 9 | 7 | 85 | 1 | 83 | - | - | - | 1 | - | - |
| 3 | 2 | 31 | 12 | 1 | 9 | - | - | - | - | - | - |
| 3 | 2 | 27 | 10 | - | 2 | - | - | - | - | - | - |
| - | - | 2 | 1 | - | 6 | - | - | - | - | - | - |
| - | - | 2 | 1 | 1 | 1 | - | - | - | - | - | - |
| 93 | 37 | 406 | 108 | 262 | 118 | 12 | 5 | 3 | 70 | - | 22 |
| 45 | 18 | 242 | 42 | 252 | 89 | 12 | 3 | - | 59 | - | - |
| 48 | 19 | 164 | 66 | 10 | 29 | - | 2 | 3 | 11 | - | 22 |
| 45 | 18 | 184 | 99 | 404 | 507 | 35 | 74 | - | 123 | - | 39 |
| 8 | 2 | 23 | 21 | 23 | 123 | - | 4 | - | - | - | - |
| - | - | 7 | 5 | 7 | 10 | - | - | - | - | - | - |
| 23 | 11 | 139 | 58 | 362 | 324 | 35 | 64 | - | 123 | - | 39 |
| 14 | 5 | 15 | 15 | 12 | 50 | - | 6 | - | - | - | - |

第2表 産業細分類別、従業上の地位別、男女別従業者数(続き)

| 産業分類 | 従業者数(人) | | | | | | |
|----------------------------|--------------|------------|------------|-----------|-----------|------------------|----------|
| | 合計 | 男 | 女 | 個人業主 | | 個人業主の 家族で無給の人 | |
| | | | | 男 | 女 | 男 | 女 |
| 607 スポーツ用品・がん具・娯楽用品・楽器小売業 | 596 | 279 | 317 | 36 | 11 | 7 | 16 |
| 6071 スポーツ用品小売業 | 399 | 184 | 215 | 23 | 7 | 5 | 9 |
| 6072 がん具・娯楽用品小売業 | 122 | 52 | 70 | 6 | 3 | 1 | 2 |
| 6073 楽器小売業 | 75 | 43 | 32 | 7 | 1 | 1 | 5 |
| 608 写真機・時計・眼鏡小売業 | 277 | 150 | 127 | 27 | 2 | - | 7 |
| 6082 時計・眼鏡・光学機械小売業 | 277 | 150 | 127 | 27 | 2 | - | 7 |
| 609 他に分類されない小売業 | 2,268 | 768 | 1,500 | 155 | 122 | 23 | 73 |
| 6091 ホームセンター | 626 | 203 | 423 | - | - | - | - |
| 6092 たばこ・喫煙具専門小売業 | 156 | 50 | 106 | 36 | 68 | 10 | 22 |
| 6093 花・植木小売業 | 232 | 64 | 168 | 26 | 28 | 6 | 12 |
| 6094 建築材料小売業 | 83 | 54 | 29 | 10 | - | - | 3 |
| 6095 シュエリー製品小売業 | 159 | 45 | 114 | 11 | 2 | 1 | 5 |
| 6096 ペット・ペット用品小売業 | 135 | 32 | 103 | 7 | 2 | 1 | 2 |
| 6097 骨とう品小売業 | 20 | 12 | 8 | 8 | 1 | 1 | 3 |
| 6098 中古品小売業（骨とう品を除く） | 229 | 102 | 127 | 9 | 3 | 2 | 1 |
| 6099 他に分類されないその他の小売業 | 628 | 206 | 422 | 48 | 18 | 2 | 25 |
| 61 無店舗小売業 | 1,002 | 550 | 452 | 20 | 20 | 1 | 6 |
| 611 通信販売・訪問販売小売業 | 756 | 366 | 390 | 13 | 9 | 1 | 4 |
| 6112 無店舗小売業（織物・衣服・身の回り品小売） | 35 | 11 | 24 | 2 | - | - | 1 |
| 6113 無店舗小売業（飲食料品小売） | 284 | 111 | 173 | 4 | - | - | 1 |
| 6114 無店舗小売業（機械器具小売） | 200 | 139 | 61 | 1 | - | - | - |
| 6119 無店舗小売業（その他の小売） | 237 | 105 | 132 | 6 | 9 | 1 | 2 |
| 612 自動販売機による小売業 | 184 | 145 | 39 | 7 | 11 | - | 2 |
| 6121 自動販売機による小売業 | 184 | 145 | 39 | 7 | 11 | - | 2 |
| 619 その他の無店舗小売業 | 62 | 39 | 23 | - | - | - | - |
| 6199 その他の無店舗小売業 | 62 | 39 | 23 | - | - | - | - |

| 有給役員 | | 正社員 正職員 | | パート アルバイト | | 臨時雇用者(人) | | 総数のうち 別経営への 出向・派遣者(人) | | 総数のうち別経営 からの出向者 (出向派遣不詳含 む) (人) | |
|-----------|-----------|------------|------------|--------------|------------|----------|----------|-----------------------------|----------|--|----------|
| 男 | 女 | 男 | 女 | 男 | 女 | 男 | 女 | 男 | 女 | 男 | 女 |
| 25 | 13 | 119 | 65 | 92 | 212 | 15 | 19 | 1 | - | - | - |
| 11 | 5 | 84 | 35 | 61 | 159 | 3 | 8 | 1 | - | - | - |
| 7 | 3 | 17 | 16 | 21 | 46 | 12 | 11 | - | - | - | - |
| 7 | 5 | 18 | 14 | 10 | 7 | - | - | - | - | - | - |
| 13 | 5 | 94 | 43 | 16 | 70 | - | 1 | 1 | - | 6 | 2 |
| 13 | 5 | 94 | 43 | 16 | 70 | - | 1 | 1 | - | 6 | 2 |
| 80 | 44 | 286 | 240 | 224 | 1,021 | 6 | 9 | - | 4 | 2 | 2 |
| - | - | 113 | 16 | 90 | 407 | - | 1 | - | 1 | - | - |
| 1 | - | 2 | 5 | 1 | 11 | 1 | - | - | 1 | - | 1 |
| 8 | 6 | 16 | 39 | 8 | 83 | - | 3 | - | - | 2 | - |
| 16 | 4 | 25 | 11 | 3 | 11 | 3 | 3 | - | 1 | - | - |
| 11 | 9 | 19 | 62 | 3 | 36 | - | - | - | - | - | - |
| 3 | 2 | 13 | 31 | 8 | 66 | - | - | - | - | - | - |
| 1 | 1 | 1 | - | 1 | 3 | - | - | - | - | - | - |
| 4 | - | 29 | 22 | 58 | 101 | - | 2 | - | - | - | - |
| 36 | 22 | 68 | 54 | 52 | 303 | 2 | - | - | 1 | - | 1 |
| 72 | 26 | 411 | 189 | 46 | 211 | 6 | 4 | - | 2 | - | 4 |
| 51 | 21 | 267 | 154 | 34 | 202 | 6 | 2 | - | 1 | - | 4 |
| 4 | 2 | 4 | 12 | 1 | 9 | - | - | - | - | - | - |
| 2 | 1 | 80 | 73 | 25 | 98 | - | - | - | - | - | - |
| 33 | 10 | 103 | 35 | 2 | 16 | - | - | - | 1 | - | - |
| 12 | 8 | 80 | 34 | 6 | 79 | 6 | 2 | - | - | - | 4 |
| 8 | 2 | 125 | 18 | 5 | 6 | - | 1 | - | 1 | - | - |
| 8 | 2 | 125 | 18 | 5 | 6 | - | 1 | - | 1 | - | - |
| 13 | 3 | 19 | 17 | 7 | 3 | - | 1 | - | - | - | - |
| 13 | 3 | 19 | 17 | 7 | 3 | - | 1 | - | - | - | - |

第3表 従業者規模別、事業所数、従業者数、売場面積、年間商品販売額

| 従業者規模 (人) | 事業所数 | 構成比 (%) | 従業者数 | | 売場面積 (小売業のみ) | | 年間商品 販売額 | |
|--------------|-------|------------|--------|------------|-----------------|------------|-------------|------------|
| | | | (人) | 構成比 (%) | (㎡) | 構成比 (%) | (万円) | 構成比 (%) |
| 合計 | 5,044 | 100.0 | 40,830 | 100.0 | 649,045 | 100.0 | 168,235,783 | 100.0 |
| 1～4人 | 2,793 | 55.4 | 6,284 | 15.4 | 63,423 | 9.8 | 18,525,376 | 11.0 |
| 5～9人 | 1,165 | 23.1 | 7,596 | 18.6 | 110,440 | 17.0 | 31,368,613 | 18.6 |
| 10～19人 | 649 | 12.9 | 8,800 | 21.6 | 96,221 | 14.8 | 46,366,746 | 27.6 |
| 20～29人 | 186 | 3.7 | 4,372 | 10.7 | 53,636 | 8.3 | 22,116,512 | 13.1 |
| 30～49人 | 114 | 2.3 | 4,321 | 10.6 | 82,851 | 12.8 | 17,125,507 | 10.2 |
| 50～99人 | 86 | 1.7 | 5,575 | 13.7 | 77,235 | 11.9 | 22,058,296 | 13.1 |
| 100人～ | 25 | 0.5 | 3,882 | 9.5 | 161,553 | 24.9 | 10,361,457 | 6.2 |
| 派遣のみの事業所 | 26 | 0.5 | - | - | 3,686 | 0.6 | 313,276 | 0.2 |
| 卸売業小計 | 1,356 | 100.0 | 12,341 | 100.0 | - | - | 110,431,762 | 100.0 |
| 1～4人 | 598 | 44.1 | 1,508 | 12.2 | - | - | 12,553,017 | 11.4 |
| 5～9人 | 391 | 28.8 | 2,565 | 20.8 | - | - | 21,017,120 | 19.0 |
| 10～19人 | 231 | 17.0 | 3,110 | 25.2 | - | - | 34,929,809 | 31.6 |
| 20～29人 | 67 | 4.9 | 1,559 | 12.6 | - | - | 15,923,766 | 14.4 |
| 30～49人 | 38 | 2.8 | 1,406 | 11.4 | - | - | x | x |
| 50～99人 | 29 | 2.1 | 1,840 | 14.9 | - | - | 14,151,926 | 12.8 |
| 100人～ | 2 | 0.1 | 353 | 2.9 | - | - | x | x |
| 派遣のみの事業所 | - | - | - | - | - | - | - | - |
| 小売業小計 | 3,688 | 100.0 | 28,489 | 100.0 | 649,045 | 100.0 | 57,804,021 | 100.0 |
| 1～4人 | 2,195 | 59.5 | 4,776 | 16.8 | 63,423 | 9.8 | 5,972,359 | 10.3 |
| 5～9人 | 774 | 21.0 | 5,031 | 17.7 | 110,440 | 17.0 | 10,351,493 | 17.9 |
| 10～19人 | 418 | 11.3 | 5,690 | 20.0 | 96,221 | 14.8 | 11,436,937 | 19.8 |
| 20～29人 | 119 | 3.2 | 2,813 | 9.9 | 53,636 | 8.3 | 6,192,746 | 10.7 |
| 30～49人 | 76 | 2.1 | 2,915 | 10.2 | 82,851 | 12.8 | 6,710,216 | 11.6 |
| 50～99人 | 57 | 1.5 | 3,735 | 13.1 | 77,235 | 11.9 | 7,906,370 | 13.7 |
| 100人～ | 23 | 0.6 | 3,529 | 12.4 | 161,553 | 24.9 | 8,920,624 | 15.4 |
| 派遣のみの事業所 | 26 | 0.7 | - | - | 3,686 | 0.6 | 313,276 | 0.5 |

第4表 経営組織別、事業所数、従業者数、売場面積、年間商品販売額

| 経営組織 | 事業所数 | | 従業者数 | | 売場面積 (小売業のみ) | | 年間商品 販売額 | |
|----------------|-------|------------|--------|------------|-----------------|------------|-------------|------------|
| | 事業所数 | 構成比 (%) | (人) | 構成比 (%) | (㎡) | 構成比 (%) | (万円) | 構成比 (%) |
| 合計 | 5,044 | 100.0 | 40,830 | 100.0 | 649,045 | 100.0 | 168,235,783 | 100.0 |
| 個人経営 | 1,860 | 36.9 | 5,655 | 13.9 | - | - | 5,265,243 | 3.1 |
| 法人 小計 | 3,181 | 63.1 | 35,165 | 86.1 | 649,045 | 100.0 | 162,967,398 | 96.9 |
| 株式会社・有限会社・相互会社 | 3,115 | 61.8 | 34,156 | 83.7 | 620,955 | 95.7 | 159,764,799 | 95.0 |
| 合名会社・合資会社 | 12 | 0.2 | 130 | 0.3 | 813 | 0.1 | 113,024 | 0.1 |
| 合同会社 | 7 | 0.1 | 159 | 0.4 | 15,016 | 2.3 | 554,234 | 0.3 |
| 会社以外の法人 | 47 | 0.9 | 720 | 1.8 | 12,261 | 1.9 | 2,535,341 | 1.5 |
| 外国の会社 | - | - | - | - | - | - | - | - |
| 法人でない団体 | 3 | 0.1 | 10 | 0.0 | - | - | 3,142 | 0.0 |
| 卸売業 合計 | 1,356 | 100.0 | 12,341 | 100.0 | - | - | 110,431,762 | 100.0 |
| 個人経営 | 196 | 14.5 | 582 | 4.7 | - | - | 957,764 | 0.9 |
| 法人 小計 | 1,160 | 85.5 | 11,759 | 95.3 | - | - | 109,473,998 | 99.1 |
| 株式会社・有限会社・相互会社 | 1,144 | 84.4 | 11,668 | 94.5 | - | - | 108,795,731 | 98.5 |
| 合名会社・合資会社 | - | - | - | - | - | - | - | - |
| 合同会社 | 2 | 0.1 | 10 | 0.1 | - | - | x | x |
| 会社以外の法人 | 14 | 1.0 | 81 | 0.7 | - | - | x | x |
| 外国の会社 | - | - | - | - | - | - | - | - |
| 法人でない団体 | - | - | - | - | - | - | - | - |
| 小売業 合計 | 3,688 | 100.0 | 28,489 | 100.0 | 649,045 | 100.0 | 57,804,021 | 100.0 |
| 個人経営 | 1,664 | 45.1 | 5,073 | 17.8 | - | - | 4,307,479 | 7.5 |
| 法人 小計 | 2,021 | 54.8 | 23,406 | 82.2 | 649,045 | 100.0 | 53,493,400 | 92.5 |
| 株式会社・有限会社・相互会社 | 1,971 | 53.4 | 22,488 | 78.9 | 620,955 | 95.7 | 50,969,068 | 88.2 |
| 合名会社・合資会社 | 12 | 0.3 | 130 | 0.5 | 813 | 0.1 | 113,024 | 0.2 |
| 合同会社 | 5 | 0.1 | 149 | 0.5 | 15,016 | 2.3 | 510,073 | 0.9 |
| 会社以外の法人 | 33 | 0.9 | 639 | 2.2 | 12,261 | 1.9 | 1,901,235 | 3.3 |
| 外国の会社 | - | - | - | - | - | - | - | - |
| 法人でない団体 | 3 | 0.1 | 10 | 0.0 | - | - | 3,142 | 0.0 |

第5表 売場面積規模別、産業中分類別、事業所数、従業者数、年間商品販売額

| 売場面積 (㎡) | 小売業合計 | | | | | |
|-------------|-------|--------|-------------|--------|-----------------|--------|
| | 事業所数 | 構成比(%) | 従業者数 (人) | 構成比(%) | 年間商品 販売額(万円) | 構成比(%) |
| 合計 | 3,555 | 100.0 | 27,487 | 100.0 | 54,678,026 | 100.0 |
| 無し又は不詳 | 1,953 | 54.9 | 8,424 | 30.6 | 17,014,071 | 31.1 |
| 1～9 | 23 | 0.6 | 141 | 0.5 | 112,421 | 0.2 |
| 10～19 | 82 | 2.3 | 346 | 1.3 | 307,280 | 0.6 |
| 20～29 | 95 | 2.7 | 441 | 1.6 | 667,931 | 1.2 |
| 30～49 | 215 | 6.0 | 1,076 | 3.9 | 1,397,521 | 2.6 |
| 50～99 | 318 | 8.9 | 1,793 | 6.5 | 2,898,146 | 5.3 |
| 100～199 | 351 | 9.9 | 2,772 | 10.1 | 4,244,516 | 7.8 |
| 200～299 | 106 | 3.0 | 825 | 3.0 | 1,820,263 | 3.3 |
| 300～499 | 116 | 3.3 | 1,392 | 5.1 | 2,787,722 | 5.1 |
| 500～999 | 178 | 5.0 | 4,154 | 15.1 | 7,889,988 | 14.4 |
| 1,000～1,499 | 51 | 1.4 | 1,149 | 4.2 | 2,395,021 | 4.4 |
| 1,500～ | 67 | 1.9 | 4,974 | 18.1 | 13,143,146 | 24.0 |

| 売場面積 (㎡) | 57 織物・衣服・身の回り品小売業 | | | | | |
|-------------|-------------------|--------|---------|--------|-----------------|--------|
| | 事業所数 | 構成比(%) | 従業者数(人) | 構成比(%) | 年間商品 販売額(万円) | 構成比(%) |
| 合計 | 637 | 100.0 | 3,030 | 100.0 | 4,657,895 | 100.0 |
| 無し又は不詳 | 237 | 37.2 | 516 | 17.0 | 281,333 | 6.0 |
| 1～9 | 4 | 0.6 | 14 | 0.5 | 20,005 | 0.4 |
| 10～19 | 8 | 1.3 | 18 | 0.6 | x | x |
| 20～29 | 12 | 1.9 | 48 | 1.6 | 42,126 | 0.9 |
| 30～49 | 31 | 4.9 | 102 | 3.4 | 91,018 | 2.0 |
| 50～99 | 112 | 17.6 | 469 | 15.5 | 705,792 | 15.2 |
| 100～199 | 110 | 17.3 | 589 | 19.4 | 963,653 | 20.7 |
| 200～299 | 40 | 6.3 | 235 | 7.8 | 455,185 | 9.8 |
| 300～499 | 35 | 5.5 | 312 | 10.3 | 741,812 | 15.9 |
| 500～999 | 35 | 5.5 | 530 | 17.5 | 894,332 | 19.2 |
| 1,000～1,499 | 11 | 1.7 | 137 | 4.5 | 314,040 | 6.7 |
| 1,500～ | 2 | 0.3 | 60 | 2.0 | x | x |

| 売場面積 (㎡) | 59 機械器具小売業 | | | | | |
|-------------|------------|--------|-------------|--------|-----------------|--------|
| | 事業所数 | 構成比(%) | 従業者数 (人) | 構成比(%) | 年間商品 販売額(万円) | 構成比(%) |
| 合計 | 533 | 100.0 | 3,344 | 100.0 | 11,740,301 | 100.0 |
| 無し又は不詳 | 386 | 72.4 | 2,123 | 63.5 | 7,983,846 | 68.0 |
| 1～9 | 1 | 0.2 | 8 | 0.2 | x | x |
| 10～19 | 7 | 1.3 | 21 | 0.6 | 16,224 | 0.1 |
| 20～29 | 9 | 1.7 | 47 | 1.4 | 131,218 | 1.1 |
| 30～49 | 20 | 3.8 | 53 | 1.6 | 74,369 | 0.6 |
| 50～99 | 23 | 4.3 | 102 | 3.1 | 252,365 | 2.1 |
| 100～199 | 36 | 6.8 | 288 | 8.6 | 641,158 | 5.5 |
| 200～299 | 12 | 2.3 | 128 | 3.8 | 271,072 | 2.3 |
| 300～499 | 14 | 2.6 | 95 | 2.8 | 277,741 | 2.4 |
| 500～999 | 14 | 2.6 | 126 | 3.8 | 316,427 | 2.7 |
| 1,000～1,499 | 2 | 0 | 58 | 2 | x | x |
| 1,500～ | 9 | 1.7 | 295 | 8.8 | 1,638,357 | 14.0 |

| 売場面積 (㎡) | 56 各種商品小売業 | | | | | |
|-------------|------------|--------|---------|--------|-----------------|--------|
| | 事業所数 | 構成比(%) | 従業者数(人) | 構成比(%) | 年間商品 販売額(万円) | 構成比(%) |
| 合計 | 14 | 100.0 | 1,839 | 100.0 | 6,268,635 | 100.0 |
| 無し又は不詳 | 2 | 14 | 2 | 0 | x | x |
| 1～9 | - | - | - | - | - | - |
| 10～19 | - | 0.0 | - | 0.0 | - | 0.0 |
| 20～29 | - | - | - | - | - | - |
| 30～49 | - | 0.0 | - | 0.0 | - | 0.0 |
| 50～99 | - | 0.0 | - | 0.0 | - | 0.0 |
| 100～199 | - | - | - | - | - | - |
| 200～299 | - | - | - | - | - | - |
| 300～499 | - | - | - | - | - | - |
| 500～999 | 2 | 14.3 | 22 | 1.2 | x | x |
| 1,000～1,499 | - | - | - | - | - | - |
| 1,500～ | 10 | 71.4 | 1,815 | 98.7 | 6,195,656 | 98.8 |

| 売場面積 (㎡) | 58 飲食料品小売業 | | | | | |
|-------------|------------|--------|---------|--------|-----------------|--------|
| | 事業所数 | 構成比(%) | 従業者数(人) | 構成比(%) | 年間商品 販売額(万円) | 構成比(%) |
| 合計 | 964 | 100.0 | 10,855 | 100.0 | 15,585,252 | 100.0 |
| 無し又は不詳 | 545 | 56.5 | 2,609 | 24.0 | 2,569,115 | 16.5 |
| 1～9 | 12 | 1.2 | 83 | 0.8 | 46,640 | 0.3 |
| 10～19 | 37 | 3.8 | 214 | 2.0 | 152,877 | 1.0 |
| 20～29 | 36 | 3.7 | 135 | 1.2 | 143,091 | 0.9 |
| 30～49 | 56 | 5.8 | 416 | 3.8 | 317,890 | 2.0 |
| 50～99 | 59 | 6.1 | 501 | 4.6 | 559,110 | 3.6 |
| 100～199 | 91 | 9.4 | 1,171 | 10.8 | 1,375,354 | 8.8 |
| 200～299 | 18 | 1.9 | 193 | 1.8 | 289,566 | 1.9 |
| 300～499 | 21 | 2.2 | 577 | 5.3 | 1,030,011 | 6.6 |
| 500～999 | 55 | 5.7 | 2,554 | 23.5 | 5,015,650 | 32.2 |
| 1,000～1,499 | 10 | 1.0 | 449 | 4.1 | 856,580 | 5.5 |
| 1,500～ | 24 | 2.5 | 1,953 | 18.0 | 3,229,368 | 20.7 |

| 売場面積 (㎡) | 60 その他の小売業 | | | | | |
|-------------|------------|--------|---------|--------|-----------------|--------|
| | 事業所数 | 構成比(%) | 従業者数(人) | 構成比(%) | 年間商品 販売額(万円) | 構成比(%) |
| 合計 | 1,407 | 100.0 | 8,419 | 100.0 | 16,425,943 | 100.0 |
| 無し又は不詳 | 783 | 55.7 | 3,174 | 37.7 | 6,179,591 | 37.6 |
| 1～9 | 6 | 0.4 | 36 | 0.4 | 45,032 | 0.3 |
| 10～19 | 30 | 2.1 | 93 | 1.1 | 120,809 | 0.7 |
| 20～29 | 38 | 2.7 | 211 | 2.5 | 351,496 | 2.1 |
| 30～49 | 108 | 7.7 | 505 | 6.0 | 914,244 | 5.6 |
| 50～99 | 124 | 8.8 | 721 | 8.6 | 1,380,879 | 8.4 |
| 100～199 | 114 | 8.1 | 724 | 8.6 | 1,264,351 | 7.7 |
| 200～299 | 36 | 2.6 | 269 | 3.2 | 804,440 | 4.9 |
| 300～499 | 46 | 3.3 | 408 | 4.8 | 738,158 | 4.5 |
| 500～999 | 72 | 5.1 | 922 | 11.0 | 1,590,786 | 9.7 |
| 1,000～1,499 | 28 | 2.0 | 505 | 6.0 | 1,087,621 | 6.6 |
| 1,500～ | 22 | 1.6 | 851 | 10.1 | 1,948,536 | 11.9 |

第6表 産業細分類別、事業所数、従業者数、年間商品販売額及びセルフサービス採用率(小売業)

| 産業分類 | 事業所数 | | | 従業者数(人) | | | 年間商品販売額(万円) | | |
|-------------------------------------|-----------------------|-----------------------|-------------|------------------------------|-----------------------|-------------|------------------------------|-----------------------|-------------|
| | うち セルフサービス 事業所数 | セルフサービス 採用率 (%) | | うち セルフサービス 従業者数 (人) | セルフサービス 採用率 (%) | | うちセルフサービス 年間商品販売額 (万円) | セルフサービス 採用率 (%) | |
| 合計 | 3,688 | 471 | 13.2 | 28,489 | 11,399 | 40.0 | 57,804,021 | 21,113,956 | 36.5 |
| 56 各種商品小売業 | 14 | 10 | 71.4 | 1,839 | 1,238 | 67.3 | 6,268,635 | 3,859,174 | 61.6 |
| 561 百貨店, 総合スーパー | 9 | 7 | 77.8 | 1,790 | 1,191 | 66.5 | 6,105,503 | 3,696,228 | 60.5 |
| 5611 百貨店, 総合スーパー | 9 | 7 | 77.8 | 1,790 | 1,191 | 66.5 | 6,105,503 | 3,696,228 | 60.5 |
| 569 その他の各種商品小 | 5 | 3 | 60.0 | 49 | 47 | 95.9 | 163,132 | 162,946 | 99.9 |
| 5699 その他の各種商品小売業 従業者が常時50人未満のもの) | 5 | 3 | 60.0 | 49 | 47 | 95.9 | 163,132 | 162,946 | 99.9 |
| 57 織物・衣服・身の回り品小売業 | 637 | 68 | 10.7 | 3,030 | 709 | 23.4 | 4,657,895 | 1,137,491 | 24.4 |
| 571 呉服・服地・寝具小売業 | 72 | 1 | 1.4 | 299 | 4 | 1.3 | 315,379 | x | x |
| 5711 呉服・服地小売業 | 60 | 1 | 1.7 | 268 | 4 | 1.5 | 270,826 | x | x |
| 5712 寝具小売業 | 12 | - | - | 31 | - | - | 44,553 | - | - |
| 572 男子服小売業 | 66 | 5 | 7.6 | 283 | 50 | 17.7 | 447,544 | 76,076 | 17.0 |
| 5721 男子服小売業 | 66 | 5 | 7.6 | 283 | 50 | 17.7 | 447,544 | 76,076 | 17.0 |
| 573 婦人・子供服小売業 | 302 | 30 | 9.9 | 1,470 | 383 | 26.1 | 2,279,397 | 749,986 | 32.9 |
| 5731 婦人服小売業 | 280 | 22 | 7.9 | 1,358 | 326 | 24.0 | 2,122,499 | 646,543 | 30.5 |
| 5732 子供服小売業 | 22 | 8 | 36.4 | 112 | 57 | 50.9 | 156,898 | 103,443 | 65.9 |
| 574 靴・履物小売業 | 38 | 5 | 13.2 | 222 | 40 | 18.0 | 335,561 | x | x |
| 5741 靴小売業 | 35 | 5 | 14.3 | 215 | 40 | 18.6 | 334,401 | x | x |
| 5742 履物小売業(靴を除く) | 3 | - | - | 7 | - | - | 1,160 | - | - |
| 579 その他の織物・衣服・身の回り品小売業 | 159 | 27 | 17.0 | 756 | 232 | 30.7 | 1,280,014 | 250,605 | 19.6 |
| 5791 かばん・袋物小売業 | 26 | - | - | 94 | - | - | 115,731 | - | - |
| 5792 下着類小売業 | 22 | 4 | 18.2 | 88 | 25 | 28.4 | 116,429 | x | x |
| 5793 洋品雑貨・小間物小売業 | 79 | 21 | 26.6 | 426 | 204 | 47.9 | 769,403 | 213,287 | 27.7 |
| 5799 他に分類されない織物・衣服・身の回り品小売業 | 32 | 2 | 6.3 | 148 | 3 | 2.0 | 278,451 | x | x |
| 58 飲食料品小売業 | 964 | 235 | 24.4 | 10,855 | 7,015 | 64.6 | 15,585,252 | 11,686,832 | 75.0 |
| 581 各種食料品小売業 | 108 | 81 | 75.0 | 4,777 | 4,703 | 98.5 | 9,069,420 | 9,002,227 | 99.3 |
| 5811 各種食料品小売業 | 108 | 81 | 75.0 | 4,777 | 4,703 | 98.5 | 9,069,420 | 9,002,227 | 99.3 |
| 582 野菜・果実小売業 | 42 | 8 | 19.0 | 148 | 40 | 27.0 | 194,551 | 78,232 | 40.2 |
| 5821 野菜小売業 | 32 | 8 | 25.0 | 128 | 40 | 31.3 | 176,777 | 78,232 | 44.3 |
| 5822 果実小売業 | 10 | - | - | 20 | - | - | 17,774 | - | - |
| 583 食肉小売業 | 47 | 4 | 8.5 | 195 | 11 | 5.6 | 214,334 | 38,892 | 18.1 |
| 5831 食肉小売業 (卵, 鳥肉を除く) | 39 | 3 | 7.7 | 163 | 8 | 4.9 | 194,513 | x | x |
| 5832 卵・鳥肉小売業 | 8 | 1 | 12.5 | 32 | 3 | 9.4 | 19,821 | x | x |
| 584 鮮魚小売業 | 63 | 3 | 4.8 | 303 | 18 | 5.9 | 361,539 | 48,402 | 13.4 |
| 5841 鮮魚小売業 | 63 | 3 | 4.8 | 303 | 18 | 5.9 | 361,539 | 48,402 | 13.4 |
| 585 酒小売業 | 131 | 5 | 3.8 | 325 | 38 | 11.7 | 315,798 | 64,949 | 20.6 |
| 5851 酒小売業 | 131 | 5 | 3.8 | 325 | 38 | 11.7 | 315,798 | 64,949 | 20.6 |
| 586 菓子・パン小売業 | 194 | 34 | 17.5 | 1,109 | 365 | 32.9 | 814,246 | 288,254 | 35.4 |
| 5861 菓子小売業(製造小売) | 84 | 3 | 3.6 | 449 | 11 | 2.4 | 309,940 | 3,792 | 1.2 |
| 5862 菓子小売業 (製造小売でないもの) | 66 | 12 | 18.2 | 250 | 89 | 35.6 | 309,812 | 143,433 | 46.3 |
| 5863 パン小売業(製造小売) | 37 | 16 | 43.2 | 365 | 224 | 61.4 | 172,733 | 120,539 | 69.8 |
| 5864 パン小売業 (製造小売でないもの) | 7 | 3 | 42.9 | 45 | 41 | 91.1 | 21,761 | 20,490 | 94.2 |
| 589 その他の飲食料品小売業 | 379 | 100 | 26.4 | 3,998 | 1,840 | 46.0 | 4,615,364 | 2,165,876 | 46.9 |
| 5891 コンビニエンスストア飲食料 品を中心とするものに限る) | 147 | 65 | 44.2 | 2,315 | 1,049 | 45.3 | 2,873,335 | 1,232,921 | 42.9 |
| 5892 牛乳小売業 | 31 | - | - | 196 | - | - | 111,537 | - | - |
| 5893 飲料小売業(別掲を除く) | 18 | 5 | 27.8 | 157 | 40 | 25.5 | 229,434 | 23,580 | 10.3 |

第6表 産業細分類別、事業所数、従業者数、年間商品販売額及びセルフサービス採用率(小売業) (続き)

| 産業分類 | 事業所数 | | 従業者数(人) | | | 年間商品販売額(万円) | | | |
|-------------------------------|-----------------------|-----------------------|------------------------------|-----------------------|------------------------------|-----------------------|-------------------|------------------|-------------|
| | うち セルフサービス 事業所数 | セルフサービス 採用率 (%) | うち セルフサービス 従業者数 (人) | セルフサービス 採用率 (%) | うちセルフサービス 年間商品販売額 (万円) | セルフサービス 採用率 (%) | | | |
| 5894 茶類小売業 | 15 | 1 | 7 | 37 | 5 | 14 | 27,260 | x | x |
| 5895 料理品小売業 | 37 | 2 | 5.4 | 297 | 89 | 30.0 | 270,780 | x | x |
| 5896 米穀類小売業 | 48 | 3 | 6.3 | 126 | 30 | 23.8 | 111,095 | 50,278 | 45.3 |
| 5897 豆腐・かまぼこ等加工食 品小売業 | 21 | - | - | 115 | - | - | 131,114 | - | - |
| 5898 乾物小売業 | 3 | - | - | 3 | - | - | 13,838 | - | - |
| 5899 他に分類されない飲食 料品小売業 | 59 | 24 | 40.7 | 752 | 627 | 83.4 | 846,971 | 728,005 | 86.0 |
| 59 機械器具小売業 | 533 | 10 | 1.9 | 3,344 | 164 | 4.9 | 11,740,301 | 377,593 | 3.2 |
| 591 自動車小売業 | 300 | 5 | 1.7 | 2,151 | 89 | 4.1 | 8,519,350 | 261,269 | 3.1 |
| 5911 自動車(新車)小売業 | 126 | - | - | 1,392 | - | - | 6,447,084 | - | - |
| 5912 中古自動車小売業 | 83 | - | - | 335 | - | - | 1,188,637 | - | - |
| 5913 自動車部分品・附属品 小売業 | 50 | 5 | 10.0 | 283 | 89 | 31.4 | 574,945 | 261,269 | 45.4 |
| 5914 二輪自動車小売業 (原動機付自転車を含む) | 41 | - | - | 141 | - | - | 308,684 | - | - |
| 592 自転車小売業 | 51 | - | - | 140 | - | - | 122,708 | - | - |
| 5921 自転車小売業 | 51 | - | - | 140 | - | - | 122,708 | - | - |
| 593 機械器具小売業 | 182 | 5 | 2.7 | 1,053 | 75 | 7.1 | 3,098,243 | 116,324 | 3.8 |
| 5931 電気機械器具小売業 (中古品を除く) | 157 | 3 | 2 | 893 | 56 | 6 | 2,649,147 | x | x |
| 5932 電気事務機械器具小売 業(中古品を除く) | 8 | 2 | 25.0 | 50 | 19 | 38.0 | 244,513 | x | x |
| 5933 中古電気製品小売業 | 4 | - | - | 11 | - | - | 4,511 | - | - |
| 5939 その他の機械器具小売業 | 13 | - | - | 99 | - | - | 200,072 | - | - |
| 60 その他の小売業 | 1,407 | 148 | 10.5 | 8,419 | 2,273 | 27.0 | 16,425,943 | 4,052,866 | 24.7 |
| 601 家具・建具・畳小売業 | 84 | - | - | 452 | - | - | 718,492 | - | - |
| 6011 家具小売業 | 31 | - | - | 237 | - | - | 502,814 | - | - |
| 6012 建具小売業 | 18 | - | - | 47 | - | - | 79,241 | - | - |
| 6013 畳小売業 | 16 | - | - | 32 | - | - | 15,943 | - | - |
| 6014 宗教用具小売業 | 19 | - | - | 136 | - | - | 120,494 | - | - |
| 602 じゅう器小売業 | 49 | 7 | 14.3 | 216 | 35 | 16.2 | 244,250 | 28,633 | 11.7 |
| 6021 金物小売業 | 24 | 1 | 4.2 | 92 | 3 | 3.3 | 100,254 | x | x |
| 6022 荒物小売業 | 10 | 3 | 30.0 | 53 | 13 | 24.5 | 56,291 | 21,135 | 37.5 |
| 6023 陶磁器・ガラス器小売業 | 9 | 3 | 33.3 | 46 | 19 | 41.3 | 41,452 | x | x |
| 6029 他に分類されないじゅう器 小売業 | 6 | - | - | 25 | - | - | 46,253 | - | - |
| 603 医薬品・化粧品小売業 | 328 | 69 | 21.0 | 2,137 | 889 | 41.6 | 4,218,511 | 1,657,818 | 39.3 |
| 6031 ドラッグストア | 69 | 64 | 92.8 | 857 | 851 | 99.3 | 1,619,917 | 1,617,743 | 99.9 |
| 6032 医薬品小売業 (調剤薬局を除く) | 34 | - | - | 96 | - | - | 103,741 | - | - |
| 6033 調剤薬局 | 152 | - | - | 940 | - | - | 2,205,331 | - | - |
| 6034 化粧品小売業 | 73 | 5 | 6.8 | 244 | 38 | 15.6 | 289,522 | 40,075 | 13.8 |
| 604 農耕用品小売業 | 23 | - | - | 81 | - | - | 135,278 | - | - |
| 6041 農業用機械器具小売業 | 12 | - | - | 48 | - | - | 116,814 | - | - |
| 6042 苗・種子小売業 | 5 | - | - | 18 | - | - | 11,056 | - | - |
| 6043 肥料・飼料小売業 | 6 | - | - | 15 | - | - | 7,408 | - | - |
| 605 燃料小売業 | 175 | - | - | 1,076 | - | - | 4,692,973 | - | - |
| 6051 ガソリンスタンド | 113 | - | - | 699 | - | - | 3,713,128 | - | - |
| 6052 燃料小売業 (ガソリンスタンドを除く) | 62 | - | - | 377 | - | - | 979,845 | - | - |
| 606 書籍・文房具小売業 | 109 | 10 | 9.2 | 1,316 | 99 | 7.5 | 1,388,757 | 157,492 | 11.3 |
| 6061 書籍・雑誌小売業 (古本を除く) | 34 | 2 | 5.9 | 215 | 6 | 2.8 | 380,553 | x | x |

第6表 産業細分類別、事業所数、従業者数、年間商品販売額及びセルフサービス採用率(小売業) (続き)

| 産業分類 | 事業所数 | | 従業者数(人) | | | 年間商品販売額(万円) | | | |
|---------------------------------------|-----------------------|-----------------------|------------------------------|-----------------------|------------------------------|-----------------------|------------------|------------------|-------------|
| | うち セルフサービス 事業所数 | セルフサービス 採用率 (%) | うち セルフサービス 従業者数 (人) | セルフサービス 採用率 (%) | うちセルフサービス 年間商品販売額 (万円) | セルフサービス 採用率 (%) | | | |
| 6062 古本小売業 | 5 | 2 | 40.0 | 31 | 17 | 54.8 | 21,260 | x | x |
| 6063 新聞小売業 | 43 | - | - | 939 | - | - | 782,495 | - | - |
| 6064 紙・文房具小売業 | 27 | 6 | 22.2 | 131 | 76 | 58.0 | 204,449 | 144,505 | 70.7 |
| 607 スポーツ用品・がん具・娯楽 用品・楽器小売業 | 101 | 13 | 12.9 | 596 | 198 | 33.2 | 1,123,417 | 353,143 | 31.4 |
| 6071 スポーツ用品小売業 | 56 | 8 | 14.3 | 399 | 143 | 35.8 | 773,717 | 244,923 | 31.7 |
| 6072 がん具・娯楽用品小売業 | 27 | 5 | 18.5 | 122 | 55 | 45.1 | 244,160 | 108,220 | 44.3 |
| 6073 楽器小売業 | 18 | - | - | 75 | - | - | 105,540 | - | - |
| 608 写真機・時計・眼鏡小売業 | 82 | - | - | 277 | - | - | 342,504 | - | - |
| 6082 時計・眼鏡・光学機械 小売業 | 82 | - | - | 277 | - | - | 342,504 | - | - |
| 609 他に分類されない小売業 | 456 | 49 | 10.7 | 2,268 | 1,052 | 46.4 | 3,561,761 | 1,855,780 | 52.1 |
| 6091 ホームセンター | 20 | 20 | 100.0 | 626 | 626 | 100.0 | 1,411,828 | 1,411,828 | 100.0 |
| 6092 たばこ・喫煙具専門小売業 | 106 | - | - | 156 | - | - | 186,847 | - | - |
| 6093 花・植木小売業 | 73 | 2 | 2.7 | 232 | 30 | 12.9 | 149,557 | x | x |
| 6094 建築材料小売業 | 21 | - | - | 83 | - | - | 290,835 | - | - |
| 6095 ジュエリー製品小売業 | 44 | 1 | 2.3 | 159 | 5 | 3.1 | 180,947 | x | x |
| 6096 ペット・ペット用品小売業 | 18 | 4 | 22.2 | 135 | 53 | 39.3 | 121,378 | 61,725 | 50.9 |
| 6097 骨とう品小売業 | 10 | - | - | 20 | - | - | 13,426 | - | - |
| 6098 中古品小売業 (骨とう品を除く) | 33 | 6 | 18.2 | 229 | 103 | 45.0 | 173,650 | 81,190 | 46.8 |
| 6099 他に分類されないその 他の小売業 | 131 | 16 | 12.2 | 628 | 235 | 37.4 | 1,033,293 | 278,345 | 26.9 |
| 61 無店舗小売業 | 133 | - | - | 1,002 | - | - | 3,125,995 | - | - |
| 611 通信販売・訪問販売小売業 | 85 | - | - | 756 | - | - | 2,501,646 | - | - |
| 6112 無店舗小売業(織物・ 衣服・身の回り品小売) | 7 | - | - | 35 | - | - | 37,921 | - | - |
| 6113 無店舗小売業 (飲食品小売) | 15 | - | - | 284 | - | - | 1,127,172 | - | - |
| 6114 無店舗小売業 (機械器具小売) | 25 | - | - | 200 | - | - | 415,707 | - | - |
| 6119 無店舗小売業 (その他の小売) | 38 | - | - | 237 | - | - | 920,846 | - | - |
| 612 自動販売機による小売業 | 30 | - | - | 184 | - | - | 400,687 | - | - |
| 6121 自動販売機による小売業 | 30 | - | - | 184 | - | - | 400,687 | - | - |
| 619 その他の無店舗小売業 | 18 | - | - | 62 | - | - | 223,662 | - | - |
| 6199 その他の無店舗小売業 | 18 | - | - | 62 | - | - | 223,662 | - | - |

第7表 校区別、事業所数、従業者数、年間商品販売額

| 校区 | 事業所数 | | | | 従業者数(人) | | | | 年間商品販売額(万円) | | | |
|-----------|--------------|--------------|--------------|--------------|---------------|--------------|---------------|---------------|--------------------|--------------|--------------------|-------------------|
| | 合計 | 構成比 (%) | 卸売業 | 小売業 | 合計 | 構成比 (%) | 卸売業 | 小売業 | 合計 | 構成比 (%) | 卸売業 | 小売業 |
| 合計 | 5,044 | 100.0 | 1,356 | 3,688 | 40,830 | 100.0 | 12,341 | 28,489 | 168,235,783 | 100.0 | 110,431,762 | 57,804,021 |
| 城東 | 91 | 1.8 | 25 | 66 | 562 | 1.4 | 179 | 383 | 1,497,093 | 0.9 | 801,052 | 696,041 |
| 東 | 112 | 2.2 | 48 | 64 | 1,234 | 3.0 | 411 | 823 | 5,488,433 | 3.3 | 3,991,002 | 1,497,431 |
| 白鷺 | 712 | 14.1 | 131 | 581 | 5,066 | 12.4 | 1,034 | 4,032 | 13,815,483 | 8.2 | 5,749,998 | 8,065,485 |
| 船場 | 150 | 3.0 | 43 | 107 | 840 | 2.1 | 403 | 437 | 6,899,159 | 4.1 | 5,981,220 | 917,939 |
| 城西 | 68 | 1.3 | 12 | 56 | 384 | 0.9 | 50 | 334 | 817,397 | 0.5 | 341,501 | 475,896 |
| 広峰 | 38 | 0.8 | 7 | 31 | 256 | 0.6 | 46 | 210 | 363,506 | 0.2 | 18,920 | 344,586 |
| 城北 | 27 | 0.5 | 1 | 26 | 198 | 0.5 | 1 | 197 | 747,192 | 0.4 | x | x |
| 城乾 | 29 | 0.6 | 4 | 25 | 150 | 0.4 | 12 | 138 | 156,226 | 0.1 | 17,486 | 138,740 |
| 野里 | 48 | 1.0 | 8 | 40 | 141 | 0.3 | 34 | 107 | 169,552 | 0.1 | 87,338 | 82,214 |
| 砥堀 | 62 | 1.2 | 16 | 46 | 602 | 1.5 | 124 | 478 | 1,867,470 | 1.1 | 542,115 | 1,325,355 |
| 水上 | 70 | 1.4 | 19 | 51 | 580 | 1.4 | 108 | 472 | 1,386,458 | 0.8 | 437,403 | 949,055 |
| 増位 | 44 | 0.9 | 5 | 39 | 390 | 1.0 | 23 | 367 | 872,099 | 0.5 | 163,670 | 708,429 |
| 安室東 | 70 | 1.4 | 9 | 61 | 547 | 1.3 | 44 | 503 | 902,815 | 0.5 | 94,996 | 807,819 |
| 安室 | 80 | 1.6 | 10 | 70 | 505 | 1.2 | 135 | 370 | 992,131 | 0.6 | 393,387 | 598,744 |
| 高岡 | 158 | 3.1 | 43 | 115 | 1,418 | 3.5 | 477 | 941 | 5,345,918 | 3.2 | 3,001,249 | 2,344,669 |
| 高岡西 | 64 | 1.3 | 14 | 50 | 608 | 1.5 | 155 | 453 | 1,874,119 | 1.1 | 884,081 | 990,038 |
| 荒川 | 129 | 2.6 | 54 | 75 | 1,359 | 3.3 | 694 | 665 | 7,938,028 | 4.7 | 6,056,805 | 1,881,223 |
| 手柄 | 295 | 5.8 | 179 | 116 | 2,471 | 6.1 | 1,516 | 955 | 17,069,292 | 10.1 | 14,302,713 | 2,766,579 |
| 城陽 | 186 | 3.7 | 123 | 63 | 2,069 | 5.1 | 1,282 | 787 | 26,546,589 | 15.8 | 25,406,895 | 1,139,694 |
| 白浜 | 109 | 2.2 | 32 | 77 | 915 | 2.2 | 336 | 579 | 4,817,830 | 2.9 | 3,591,026 | 1,226,804 |
| 妻鹿 | 31 | 0.6 | 8 | 23 | 126 | 0.3 | 60 | 66 | 493,635 | 0.3 | 448,932 | 44,703 |
| 高浜 | 134 | 2.7 | 75 | 59 | 1,060 | 2.6 | 638 | 422 | 6,964,670 | 4.1 | 6,005,323 | 959,347 |
| 飾磨 | 246 | 4.9 | 56 | 190 | 2,059 | 5.0 | 502 | 1,557 | 9,466,074 | 5.6 | 6,238,574 | 3,227,500 |
| 津田 | 122 | 2.4 | 39 | 83 | 1,096 | 2.7 | 409 | 687 | 5,595,732 | 3.3 | 3,316,914 | 2,278,818 |
| 英賀保 | 101 | 2.0 | 27 | 74 | 784 | 1.9 | 273 | 511 | 3,345,235 | 2.0 | 2,345,670 | 999,565 |
| 広畑 | 124 | 2.5 | 20 | 104 | 1,253 | 3.1 | 151 | 1,102 | 3,537,021 | 2.1 | 1,313,458 | 2,223,563 |
| 広畑第二 | 77 | 1.5 | 27 | 50 | 732 | 1.8 | 224 | 508 | 2,524,264 | 1.5 | 1,517,236 | 1,007,028 |
| 八幡 | 79 | 1.6 | 17 | 62 | 656 | 1.6 | 108 | 548 | 1,815,080 | 1.1 | 870,556 | 944,524 |
| 大津 | 71 | 1.4 | 4 | 67 | 533 | 1.3 | 12 | 521 | 748,215 | 0.4 | 43,736 | 704,479 |
| 南大津 | 43 | 0.9 | 17 | 26 | 374 | 0.9 | 174 | 200 | 1,294,359 | 0.8 | 898,077 | 396,282 |
| 大津茂 | 89 | 1.8 | - | 89 | 915 | 2.2 | - | 915 | 2,299,825 | 1.4 | - | 2,299,825 |
| 網干 | 130 | 2.6 | 18 | 112 | 866 | 2.1 | 122 | 744 | 1,545,186 | 0.9 | 551,709 | 993,477 |
| 網干西 | 47 | 0.9 | 11 | 36 | 226 | 0.6 | 100 | 126 | 1,428,024 | 0.8 | 1,316,515 | 111,509 |
| 旭陽 | 56 | 1.1 | 7 | 49 | 329 | 0.8 | 35 | 294 | 592,088 | 0.4 | 111,283 | 480,805 |
| 勝原 | 41 | 0.8 | 5 | 36 | 350 | 0.9 | 22 | 328 | 483,215 | 0.3 | 42,817 | 440,398 |
| 余部 | 25 | 0.5 | 4 | 21 | 258 | 0.6 | 22 | 236 | 514,785 | 0.3 | 100,131 | 414,654 |

第7表 校区別、事業所数、従業者数、年間商品販売額(続き)

| 校区 | 事業所数 | | | | 従業者数(人) | | | | 年間商品販売額(万円) | | | |
|-----|------|------------|-----|-----|---------|------------|-----|-------|-------------|------------|-----------|-----------|
| | 合計 | 構成比 (%) | 卸売業 | 小売業 | 合計 | 構成比 (%) | 卸売業 | 小売業 | 合計 | 構成比 (%) | 卸売業 | 小売業 |
| 八木 | 24 | 0.5 | 8 | 16 | 363 | 0.9 | 189 | 174 | 1,505,559 | 0.9 | 722,216 | 783,343 |
| 糸引 | 52 | 1.0 | 12 | 40 | 471 | 1.2 | 71 | 400 | 1,119,341 | 0.7 | 401,003 | 718,338 |
| 曾左 | 48 | 1.0 | 10 | 38 | 386 | 0.9 | 46 | 340 | 519,434 | 0.3 | 92,609 | 426,825 |
| 峰相 | 19 | 0.4 | 1 | 18 | 61 | 0.1 | 5 | 56 | 84,918 | 0.1 | x | x |
| 白鳥 | 53 | 1.1 | 10 | 43 | 480 | 1.2 | 95 | 385 | 998,804 | 0.6 | 465,919 | 532,885 |
| 青山 | 58 | 1.1 | 16 | 42 | 530 | 1.3 | 132 | 398 | 1,196,801 | 0.7 | 533,825 | 662,976 |
| 太市 | 16 | 0.3 | 4 | 12 | 53 | 0.1 | 9 | 44 | 100,351 | 0.1 | 6,313 | 94,038 |
| 四郷 | 26 | 0.5 | 12 | 14 | 143 | 0.4 | 57 | 86 | 500,873 | 0.3 | 383,536 | 117,337 |
| 別所 | 67 | 1.3 | 23 | 44 | 933 | 2.3 | 283 | 650 | 3,460,528 | 2.1 | 2,109,329 | 1,351,199 |
| 御国野 | 67 | 1.3 | 20 | 47 | 698 | 1.7 | 390 | 308 | 2,857,681 | 1.7 | 2,353,688 | 503,993 |
| 花田 | 109 | 2.2 | 35 | 74 | 1,438 | 3.5 | 395 | 1,043 | 6,061,565 | 3.6 | 2,483,158 | 3,578,407 |
| 谷外 | 34 | 0.7 | 13 | 21 | 497 | 1.2 | 297 | 200 | 1,420,389 | 0.8 | 915,351 | 505,038 |
| 谷内 | 6 | 0.1 | 2 | 4 | 28 | 0.1 | 6 | 22 | 45,523 | 0.0 | x | x |
| 豊富 | 34 | 0.7 | 7 | 27 | 245 | 0.6 | 48 | 197 | 423,918 | 0.3 | 108,101 | 315,817 |
| 山田 | 15 | 0.3 | 4 | 11 | 82 | 0.2 | 40 | 42 | 516,153 | 0.3 | 457,291 | 58,862 |
| 船津 | 26 | 0.5 | 5 | 21 | 97 | 0.2 | 16 | 81 | 270,886 | 0.2 | 71,003 | 199,883 |
| 的形 | 32 | 0.6 | 2 | 30 | 72 | 0.2 | 6 | 66 | 67,936 | 0.0 | x | x |
| 大塩 | 36 | 0.7 | 4 | 32 | 164 | 0.4 | 22 | 142 | 224,707 | 0.1 | 70,809 | 153,898 |
| 林田 | 30 | 0.6 | 4 | 26 | 191 | 0.5 | 21 | 170 | 462,492 | 0.3 | 207,344 | 255,148 |
| 伊勢 | 15 | 0.3 | 4 | 11 | 66 | 0.2 | 38 | 28 | 319,636 | 0.2 | 278,693 | 40,943 |
| 家島 | 54 | 1.1 | 9 | 45 | 134 | 0.3 | 29 | 105 | 379,681 | 0.2 | 245,738 | 133,943 |
| 坊勢 | 33 | 0.7 | 3 | 30 | 237 | 0.6 | 57 | 180 | 391,423 | 0.2 | 106,955 | 284,468 |
| 置塩 | 13 | 0.3 | 3 | 10 | 120 | 0.3 | 7 | 113 | 512,312 | 0.3 | 338,759 | 173,553 |
| 古知 | 12 | 0.2 | 2 | 10 | 45 | 0.1 | 15 | 30 | 116,692 | 0.1 | x | x |
| 前之庄 | 42 | 0.8 | 8 | 34 | 193 | 0.5 | 31 | 162 | 272,906 | 0.2 | 52,400 | 220,506 |
| 筋野 | 6 | 0.1 | - | 6 | 20 | 0.0 | - | 20 | 15,187 | 0.0 | - | 15,187 |
| 上菅 | 5 | 0.1 | 1 | 4 | 8 | 0.0 | 2 | 6 | 4,575 | 0.0 | x | x |
| 菅生 | 18 | 0.4 | 3 | 15 | 246 | 0.6 | 47 | 199 | 454,962 | 0.3 | 228,113 | 226,849 |
| 香呂 | 64 | 1.3 | 8 | 56 | 429 | 1.1 | 41 | 388 | 700,775 | 0.4 | 121,831 | 578,944 |
| 中寺 | 45 | 0.9 | 3 | 42 | 309 | 0.8 | 11 | 298 | 778,075 | 0.5 | 128,960 | 649,115 |
| 香呂南 | 5 | 0.1 | - | 5 | 24 | 0.1 | - | 24 | 4,632 | 0.0 | - | 4,632 |
| 安富南 | 22 | 0.4 | 2 | 20 | 155 | 0.4 | 19 | 136 | 232,870 | 0.1 | x | x |
| 安富北 | - | - | - | - | - | - | - | - | - | - | - | - |

付 録





経済センサス - 活動調査

[01] 個人経営調査票

平成28年6月1日 総務省・経済産業省

・「開業者の記入のしかた」を参照して記入してください。
 ・オンラインで回答いただく場合は、別にお配りした「オンライン調査票利用ガイド」をご覧ください。

フリガナ
 個人経営者氏名
 電話番号

市区町村コード 調査区番号 事業所番号 *

市区町村名 (代表) () 市区町村名

この調査票は、統計法に基づき統計調査で、報告の義務があります。
 ・秘密の保持に努めます。
 ・秘密の保持に努めます。
 ・この調査票は、統計的に処理され、税務資料などに使われることはありません。

フリガナ
 正式名称
 通称名
 電話番号 (代表) () 市区町村名

郵便番号 都道府県名 市区町村名

〒 町丁・字・番地・号 ビル・マンション名等 (階・号まで記入してください)

開業時期の事業所の開設時期
 昭和59年 昭和60年 平成7年 平成17年
 以前 平成6年 以降

開業者が平成27年以降の場合、開業年月を記入してください。

5 主な事業の種類又は事業所の形態等
 ・記入に当たっては、分類コードの「主な事業の種類」又は事業所の形態等を参照してください。

6 この事業所の従業員数
 ・6月1日現在の従業員数を記入してください。

| 区分 | 個人業主 (個人経営者の事業主、実業家、事業所を営んでいる人) | 個人業主の家族で無給の人 | 有給従業員 (個人経営者の家族以外、賃金を得ている人) | 兼用従業員 (期間を定めず又は1か月以上の期間を定めて雇用している人) | 臨時雇用者 (1か月未満の期間を定めて雇用している人) | 送付者 (⑦の別荘の送付者、別荘に出入りしている人、又は別荘に出入りしている人) | 合計 (①～⑦の合計) |
|----|------------------------------------|--------------|--------------------------------|--|--------------------------------|---|----------------|
| 男 | 人 | 人 | 人 | 人 | 人 | 人 | 人 |
| 女 | 人 | 人 | 人 | 人 | 人 | 人 | 人 |

⑧ 送付者 (別荘の送付者、別荘に出入りしている人、又は別荘に出入りしている人)
 ⑨ 出向
 ⑩ 派遣

7 経営組織
 ・経営組織の内容に変更がある場合は、二重線で消して修正してください。○印の印字がない場合は、該当する番号を○で囲んでください。

① 個人経営 ② 株式会社 ③ 合資会社 ④ 合同会社 ⑤ 会社以外の法人 ⑥ 外国の会社 ⑦ 法人でない団体

8 事業所の支所・支所の別
 (1) 単独事業所
 (2) 単独事業所・支所の別
 (3) 支所
 (4) 本所等の正式名称・所在地等

| 事業所 | 常用雇用者数 | 支所等数 |
|--------------|--------|------|
| 国内 | 人 | 人 |
| 海外 (理地法人は除く) | 人 | 人 |

⑨ 本所等の電話番号
 本所等の電話番号

基幹統計調査

消費税の税込み記入・税抜き記入の別

① 税込み
 ② 税抜き

⑩ 売上(収入)金額、費用総額及び費用項目
 ・平成27年1月から12月までの1年間の売上(収入)金額及び費用総額等について記入してください。この期間で記入できない場合は、平成27年を最も多く含む決算期間について記入してください。(万円未満四捨五入)
 ・『開業者の記入のしかた』8-9ページに掲載の「確定申告」との対応表などを参照して記入してください。

11 事業別売上(収入)金額

事業活動区分
 (ア) 農林漁業
 (イ) 鉱業
 (ロ) 製造業
 (ハ) 卸売業
 (ニ) 小売業
 (ホ) 建設業
 (ヘ) 電気、ガス、熱供給、水道事業の収入
 (ヘ) 通信、放送、映像、音声、文字情報制作事業の収入
 (ヘ) 運輸、郵便事業の収入
 (ヘ) 金融、保険事業の収入
 (ヘ) 情報サービス、インターネット関連サービス事業の収入
 (ヘ) 情報サービス、インターネット関連サービスの収入
 (ヘ) 不動産事業の収入
 (ヘ) 学術研究、専門・技術サービスの収入
 (ヘ) 宿泊業、飲食サービスの収入
 (ヘ) 生活関連サービス、娯楽事業の収入
 (ヘ) 社会教育、学習支援事業の収入
 (ヘ) 上記以外のサービス事業の収入
 (ケ) 学校教育
 (ケ) 医療、福祉

12 事業別売上(収入)金額の内訳

⑪ 欄の①～②のうち最も金額の大きい事業(ア)～(ケ)のどの事業活動区分に該当するのかが確認し、その事業活動について「分類コード表」を参照の上、該当ページの中から金額の大きい順に三つ選び、「分類番号」、「生産額」、「取扱商品、営業種目等の内訳」を記入してください。(万円未満四捨五入)
 ・金額で記入できない場合は、⑫欄「売上(収入)金額」に占める割合を記入してください。(小数点以下四捨五入)

| 順位 | 分類番号 | 生産額、取扱商品、営業種目等の内訳 | 売上(収入)金額 | 又は割合 (%) |
|-----|------|-------------------|----------|----------|
| 第1位 | | | 0,000 | |
| 第2位 | | | 0,000 | |
| 第3位 | | | 0,000 | |
| 合計 | | | 100 | 100 |

13 サービス関連産業B又は医療、福祉の相手先別収入割合

⑫欄の①～②のうち最も金額の大きい事業が属する事業活動区分が(キ)サービス関連産業B又は「(ケ)医療、福祉」の事業所のみ記入してください。

14 電子商取引の有無及び割合

⑬ 該当する番号をすべて○で囲んでください。

15 設備投資の有無及び取得額

⑭ 平成27年1月から12月までの1年間にを行った設備投資の有無について、該当する番号を○で囲んでください。
 ・中品は含めません。

「事業所の記入のしかた」を参照して記入してください。オンライン上で回答いただく場合は、別にお配りした「オンライン調査票利用ガイド」をご覧ください。

フリガナ 記入者氏名、電話番号、市区町村コード、調査区番号、事業所番号

1 名称及び電話番号 正式名称、通称名、電話番号

2 所在地 郵便番号、都道府県名、市区町村名、ビル・マンション名等

3 この場所の開設時期 開設時期の申込み内容に変更がある場合は、二重線で消して修正してください。

4 この事業所の主な事業の内容 印字されている場合は、内容に変更がなかったら、二重線で消して修正してください。

5 この事業所の従業員数 6月1日現在の従業員数を記入してください。

6 経営組織 経営組織の申込み内容に変更がある場合は、二重線で消して修正してください。

7 単独事業所・本所・支所の別 単独事業所、本所、支所

8 本所等の正式名称・所在地等 本所等の正式名称、所在地

「この事業は、統計法に基づき専続統計調査で、報告の義務があります。秘密の義務には万全を期してまいりますので、お客様の信頼に基き、統計的に処理され、税務資料などに提供されることはありません。」

8 消費税の税込み記入・税抜き記入の別

9 売上(収入)金額 売上(収入)金額、売上(収入)金額

10 事業別売上(収入)金額 農林漁業、卸売業、小売業

11 電子商取引の有無及び割合

12 設備投資の有無及び取得額

13 自家用自動車の保有台数

14 土地・建物の所有の有無

15 資本金等の額及び外国資本比率

16 決算月

17 事業活動区分

18 事業別内訳

19 売上(収入)金額

20 電子商取引の有無及び割合

21 設備投資の有無及び取得額

22 自家用自動車の保有台数

23 土地・建物の所有の有無

24 資本金等の額及び外国資本比率

25 決算月

経済センサス - 活動調査

【05】 単独事業所調査票 (卸売業、小売業)

以下については、左記「欄」(1) 年間商品販売額が多い部門が、小売部門の場合に記入してください。

20. 小売販売額の商品別割合

第1面「欄」(オ)「小売業」について、衣料品・飲食料品・その他の商品別に割合を記入してください。
(小数点以下四捨五入)

| | | | |
|------|-------|------|------|
| ①衣料品 | ②飲食料品 | ③その他 | 合計 |
| | | | 100% |

※上記①衣料品、②飲食料品以外のもの

21. 小売販売額の商品販売形態別割合

第1面「欄」(オ)「小売業」について、商品販売形態別の割合を記入してください。
(小数点以下四捨五入)

| | | | | | | |
|-------|-------|-------------------|------------|-------------|------|------|
| ①店頭販売 | ②訪問販売 | ③通信販売 (カタログ以外) | ④インターネット販売 | ⑤自動販売機による販売 | ⑥その他 | 合計 |
| | | | | | | 100% |

22. セルフサービス方式の採用

該当する番号を○で囲んでください。

1. セルフサービス方式を採用している (売場面積の50%以上)
 2. 採用していない
- 【セルフサービス方式に該当する例】
- スーパー、コンビニエンスストア、ワンプライシズショップ (100円ショップなど) など
 - 【セルフサービス方式に該当しない例】
 - 家庭用電気店 (家電量販店を含む)、ガソリンスタンドなどいわゆる対面販売の店
 - 店舗を持たない事業所
 - (訪問販売、通信・カタログ販売、インターネット販売、自動販売機による販売)

23. 売場面積

単位は、平方メートル(1坪=3.303平方メートル)で記入してください。(小数点以下四捨五入)

| | | | | |
|---|---|---|---|-------------------------|
| 千 | 百 | 十 | 一 | 平方メートル(m ²) |
| | | | | |

24. 営業時間

該当する番号を○で囲んでください。
「1」 閉店時刻及び閉店時刻がある日を選択した場合、通常の閉店時刻及び閉店時刻を12時間制で記入してください。
【記入例: 営業時間が午前10時から深夜0時30分までの場合】

1. 閉店時刻及び閉店時刻がある(24時間営業以外)

閉店時刻: 午前 10時 30分 午後 00時 30分

2. 終日営業 (24時間営業)

25. 店舗形態

この事業所の店舗形態について、該当するものを○で囲んでください。

| | |
|---------------|---|
| 1. 各種食品小売店 | 各種食品を中心に小売する事業所 「野菜・果物、肉、魚、酒、菓子・パン」、その他の飲食料品のうち、3期以上にわたる商品を販売している商店、スーパー |
| 2. コンビニエンスストア | 飲食料品を中心にセルフサービス方式により小売する事業所で、店舗規模が小さく、終日又は長時間営業を行う事業所 |
| 3. ドラッグストア | 医薬品、化粧品を中心にセルフサービス方式により小売する事業所 「一般用医薬品(医師の処方箋を必要としないもの)」を販売していること、調剤薬局は、該当しません。 |
| 4. ホームセンター | 主として住まいの手入れ改善にかかわる商品を中心に、任販運商品品揃えし、セルフサービス方式により小売する事業所 「金物」、「荒物」、「苗・種子」のいずれかを販売していること。 |

26. チェーン組織への加盟

該当する番号を○で囲んでください。

1. フランチャイズ・チェーンに加盟している
 2. ボランタリー・チェーンに加盟している
 3. いずれにも加盟していない
- レギュラー・チェーン(直営店)、メーカーの系列チェーン(元売系のガソリンスタンド、家電メーカーの販売店など)などは、「3 いずれにも加盟していない」に含めます。

17. 年間商品販売額等

平成27年1月から12月までの1年間(この期間で記入できない場合は、平成27年を最も多く含む決算期間)の商品販売額及び商品販売に関するその他の収入額(商品販売額)に関する売上手数料収入、販賣品に関する修理料収入について記入してください。
●金額は万円未満を四捨五入し、割合は小数点以下を四捨五入し、記入してください。

(1) 年間商品販売額が多い部門

卸売又は小売のうち、年間商品販売額の多い部門の番号を○で囲んでください。

| | |
|---------|---------|
| 1. 卸売部門 | 2. 小売部門 |
|---------|---------|

●上記で選択した部門(卸売又は小売)の角印について、同料の分類表(卸売業、小売業)の中から、年間商品販売額が多い順に並び、第1位から第10位までの順にその分類番号、商品名、販売金額を記入してください。
●金額で記入できない場合は、年間商品販売額が多い部門(卸売)の商品販売額(代理・仲立手数料を除く)又は小売の年間商品販売額)に占める割合を記入してください。

| 順位 | 分類番号 | 分類表の商品名 | 販売金額(年間) | | 又は割合(%) |
|------|------|---------|----------|---|---------|
| | | | 千円百円十円万円 | 円 | |
| 第1位 | | | | | |
| 第2位 | | | | | |
| 第3位 | | | | | |
| 第4位 | | | | | |
| 第5位 | | | | | |
| 第6位 | | | | | |
| 第7位 | | | | | |
| 第8位 | | | | | |
| 第9位 | | | | | |
| 第10位 | | | | | |

(2) 商品販売に関するその他の収入額

それぞれ該当する番号を○で囲み、「1」あるの場合は、その収入金額を記入してください。

| | |
|-----------------------------------|----------------|
| 収入額(年間) | 収入額の有無 |
| ①商品販売に関する売上手数料収入 | 1. ある 2. ない |
| ②販売商品に関する修理料収入 (販売商品と同商品の修理のみ) | 1. ある 2. ない |

18. 年初及び年末商品手持額

平成27年の年初及び年末現在で、販売目的で保有しているすべての手持商品額(在庫額)を記入してください。(万円未満四捨五入)
外国の会社、法人でない団体は、記入する必要はありません。
記入困難な場合は、平成27年を最も多く含む決算期間の決算日又は期末日で記入してください。(万円未満四捨五入)

| | |
|----------|-------|
| 千円百円十円万円 | 円 |
| 年初商品手持額 | 0,000 |
| 年末商品手持額 | 0,000 |

●期別として仕入れた際の原価(困難な場合は時価)で記入してください。
●その場で製造・小売をする(製造・小売)商品については、その原材料及び半製品を含めます。
●営業用倉庫、他の場所にある自家用倉庫、物置場などに保管してある自家用倉庫、物置場などに保管してある商品なども含めます。
●商品手持額が無い(商品の在庫を持たない)場合は、0(ゼロ)を記入してください。

19. 年間商品仕入額

平成27年1月から12月までの1年間の商品仕入額を記入してください。(万円未満四捨五入)
外国の会社、法人でない団体は、記入する必要はありません。
この期間で記入困難な場合は、平成27年を最も多く含む決算期間で記入してください。

| | |
|----------|-------|
| 千円百円十円万円 | 円 |
| | 0,000 |

備考

【18】事業所調査票(卸売業、小売業)

平成28年6月1日
総務省・経済産業省

市区町村コード 調査区番号 事業所番号 * 整理番号

この票は、統計法に基づき、統計法第14条第1項第2号の業務がその主たる業務の範囲には万全を期して、その事業所を記入してください。
この調査票は、統計的に処理され、形質資料などに使われることはありません。
オンラインでご回答いただく場合は、お配りいただいた「オンライン調査利用ガイド」をご覧ください。
*調査票の記入のしかたを参照して記入してください。

フリガナ
正式名称
通称名
電話番号(代表) () -
市区町村名
郵便番号
町丁・字・番地・号
ビル・マンション名等(階、号室まで記入してください)

この場所での事業所の開設時期
開始時期の○印みの内容に変更がある場合は、二重線で消して修正してください。○印みの印字がない場合は、この場所の事業所の開設時期を「ビル・マンション名等」欄に記入してください。

この事業所に所属する従業員数
6月1日現在の従業員数を記入してください。
*調査票の記入のしかたは34、35ページを参照して記入してください。

従業員数表 (性別別)

本所等の別
本所等の別の○印みの内容に変更がある場合は、二重線で消して修正してください。○印みの印字がない場合は、該当する番号を「○」で囲んでください。
管理・補助的業務
管理業務(事務、経理、広報業務等)
補助業務(清掃、給食、調理、印刷業務等)

主な事業の内容
印字されている場合、内容に変更があれば、二重線で消して修正してください。
この事業所で行っている事業の内容を具体的に記入してください。

事業所の売上(収入)金額
事業別売上(収入)金額
事業活動区分
売上(収入)金額
又は割合(%)

第2面にお進みください。

【18】事業所調査票(卸売業、小売業)

10 年間商品販売額等

- 平成27年1月から27年12月までの1年間の期間で記入できない場合は、平成27年を最も多く含む決算期間(商品販売額、卸売販売額)の商品販売額、卸売販売額に占める本支店間移動の割合及び商品販売額に関する他の収入額(商品売買に関する仲立手数料収入、販売商品に関する修理料収入)について記入してください。
- 金額は万円未満を四捨五入、割合は小数点以下を四捨五入し、記入してください。

(1) 年間商品販売額が多い部門
卸売又は小売のうち、年間商品販売額が多い部門の番号を○で囲んでください。記入にあたっては、同封の「分類表」【18】-1ページを参照してください。

1 卸売部門 2 小売部門

- 上記で選択した部門(卸売又は小売)の内訳について、同封の「分類表」の中から、年間商品販売額が多い順に並び、第1位から第10位までの間(その分類番号、商品名、販売金額)を記入してください。
- 卸売部門を選択した場合は、「分類表」【18】-2~【18】-9ページを参照してください。
- 小売部門を選択した場合は、「分類表」【18】-10~【18】-16ページを参照してください。
- 金額で記入できない場合は、年間商品販売額が多い部門(卸売)の年間商品販売額(代理・仲立手数料を除く)又は小売の年間商品販売額)に占める割合を記入してください。

| 順位 | 分類番号 | 分類表の商品名 | 販売金額(年間) | | 又は割合(%) |
|------|------|---------|----------|-------|---------|
| | | | 兆 千 億 円 | 千 億 円 | |
| 第1位 | | | | | |
| 第2位 | | | | | |
| 第3位 | | | | | |
| 第4位 | | | | | |
| 第5位 | | | | | |
| 第6位 | | | | | |
| 第7位 | | | | | |
| 第8位 | | | | | |
| 第9位 | | | | | |
| 第10位 | | | | | |

(2) 卸売販売額に占める本支店間移動の割合

卸売の年間商品販売額(代理・仲立手数料を除く)に占める本支店間移動の割合を記入してください。(小数点以下四捨五入)

□□ % (本支店間移動とは、企業内の本支店間、支店相互間で帳簿上商品の振り替えを行った場合をいいます)

(3) 商品販売に関するその他の収入額

それそれ該当する番号を○で囲み、1 ある、2 ない

| 収入額(年間) | 収入額の有無 | 兆 千 億 円 | 千 億 円 | 万円 | 円 |
|--------------------------------|--------------|---------|-------|----|-------|
| ①商品売買に関する仲立手数料収入 | 1 ある 2 ない | | | | 0,000 |
| ②販売商品に関する修理料収入(販売商品と同種商品の修理のみ) | 1 ある 2 ない | | | | 0,000 |

備考

以下については、左記「欄」(1)年間商品販売額が多い部門が、小売部門の場合に記入してください。

11 小売販売額の商品別別割合

第1面「欄」事業別売上(収入)金額のうち「(オ)小売業」について、表料品、飲食料品、その他の商品別に割合を記入してください。(小数点以下四捨五入)

| ①衣料品 | ②飲食料品 | ③その他 | 合計 |
|------|-------|------|------|
| | | | 100% |

同封の「分類表」【18】-17ページを参照し、記入してください。
 ①衣料品：中分類57(履物・衣服・身の回り品)に該当するもの
 ②飲食料品：中分類58(飲料・食料品)に該当するもの
 ③その他：中分類59、60(自動車・自転車・機械器具、その他)に該当するもの
 ※上記①衣料品、②飲食料品、③以外のものを「その他」に含めます。

12 小売販売額の商品販売形態別割合

第1面「欄」事業別売上(収入)金額のうち「(オ)小売業」について、商品販売形態別の割合を記入してください。(小数点以下四捨五入)

| ①店頭販売 | ②訪問販売(インターネット以外) | ③通信販売(インターネット) | ④ネット販売(インターネット) | ⑤その他 | 合計 |
|-------|------------------|----------------|-----------------|------|------|
| | | | | | 100% |

- ご用聞きによる販売は、「店頭販売」に含めます。
- 共同購入方式、新聞・牛乳などの月極販売は、「その他」に含めます。

13 セルフレサービス方式の採用

該当する番号を○で囲んでください。

1 セルフレサービス方式を採用している

セルフレサービス方式とは、当該事業所の売場面積の50%以上について次の三つの条件を兼ね備えている場合をいいます。
 ① 消費者がレジ等により各商品の価格が分かるような表示方法をとっていること
 ② お店に備え付けられている買い物カゴ、ショッピングカート、トレーなどにより、消費者が自由に商品を選び取れるようなシステムをとっていること
 ③ 売場の出口などに設置された積算システムにおいて、消費者が一括して代金の支払いを行うシステムになっていること

【セルフレサービス方式に該当する例】総合スーパー、専門店スーパー、ホームセンター、ドラッグストア、コンビニエンスストア、ワンプライスショップ(100円ショップなど)など

単位は、平方メートル(1坪=3.3㎡換算)で記入してください。(小数点以下四捨五入)

| 平方メートル(㎡) |
|-----------|
| 十 百 十 一 |

14 開店時間

該当する番号を○で囲んでください。

1 開店時刻及び閉店時刻がある

開店時刻及び閉店時刻がある場合は、通常の開店時刻及び閉店時刻を12時間制で記入してください。

記入例：営業時間が午前10時30分から深夜0時30分までの場合
 <開店時刻> 1 10 時 30 分 ~ 2 午後 0 時 30 分
 <閉店時刻> 1 午前 0 時 30 分 ~ 2 午後 0 時 30 分

15 開店時刻及び閉店時刻がある(24時間営業以外)

記入例：営業時間が午前10時30分から深夜0時30分までの場合
 <開店時刻> 1 10 時 30 分 ~ 2 午後 0 時 30 分
 <閉店時刻> 1 午前 0 時 30 分 ~ 2 午後 0 時 30 分

16 店舗形態

この事業所の店舗形態について、該当するものを○で囲んでください。

| 店舗形態 |
|--|
| 1 各種食料品小売店 各種食料品を中心に小売する事業所 野菜・果物、「肉」、「魚」、「酒」、「菓子・パン」、その他の飲食料品のうち、3分類以上にわたる商品を販売している商店、スーパー |
| 2 コンビニエンスストア 飲食料品を中心にセルフレサービス方式により小売する事業所、店舗面積が小さく、終日又は長時間営業を行う事業所 飲食料品を中心に販売していること。 |
| 3 ドラッグストア 医薬品、化粧品を中心にセルフレサービス方式により小売する事業所 「一般用医薬品(医師の処方箋を必要としないもの)」を販売していること。調剤薬局は、該当しません。 |
| 4 ホームセンター 主として住まいの手入れ改善にかかる商品を中心に、住関連商品を品揃えし、セルフレサービス方式により小売する事業所 「金物」、「塗料」、「缶・樽」のいずれかを販売していること。 |

17 チェーン組織への加盟

該当する番号を○で囲んでください。

- フランチャイズ・チェーンに加盟している
- ボランタリー・チェーンに加盟している
- いずれにも加盟していない

〔レギュラー・チェーン(直営店)、メーカーの系列チェーン(元売系のガソリンスタンド)、家電メーカーの販売店など)などは、「3 いずれにも加盟していない」に含めます。〕

姫路の商業 平成28年経済センサスー活動調査結果報告書（2016年）

令和4年1月発行

発行 姫路市

編集 姫路市総務局情報管理室

姫路市安田四丁目1番地

電話 (079)221-2208

郵便番号 670-8501

URL : <http://www.city.himeji.lg.jp>
