

令和4年度

姫路市公営企業会計決算書

目 次

会 計 名	ページ
水 道 事 業 会 計	1
都市開発整備事業会計	4 3
下 水 道 事 業 会 計	6 8

議 案 第 1 1 0 号

令和 5 年 9 月 1 日

姫路市長 清 元 秀 泰

令和 4 年度姫路市水道事業会計決算認定について

地方公営企業法第 3 0 条第 4 項の規定により、令和 4 年度姫路市水道事業会計決算
について認定を得たく提出する。

令和4年度姫路市水道事業報告書

1 概況

(1) 総括事項

将来にわたって、安全で良質な水道水を安定して供給するため、本年度も引き続き、配水施設の整備や管路の更新等に計画的に取り組むとともに、事業の効率的・効果的な運営に努めてまいりました。

(給水状況)

本年度末の給水人口は525,218人で普及率は99.6%となりました。

年間総給水量は59,246,277 m³で前年度より646,507 m³ (1.1%)減少し、有収水量は53,952,404 m³で前年度より543,413 m³ (1.0%)減少しました。有収率は91.1%で前年度と比較して0.1ポイント向上しました。

(建設改良事業)

本年度は次の工事を行いました。

浄水場整備工事では、兼田浄水場中央監視設備更新工事を行ったほか、送配水施設整備工事として、御蔭供給点新設工事などを実施しました。

配水管整備工事では、市内各所に20,788mの配水管の布設、布設替工事などを実施しました。

(財政状況)

本年度の事業成績は、収益的収支について、総収益では、11,607,257千円(消費税及び地方消費税抜額)となり、前年度より33,320千円(0.3%)の減収となりました。また、総費用では、9,800,766千円(消費税及び地方消費税抜額)となり、前年度より668,986千円(7.3%)増加しました。

この結果、1,806,491千円の純利益を計上することになりました。

資本的収支については、企業債、工事負担金等2,929,671千円(消費税及び地方消費税抜額2,923,346千円)を財源として、建設改良等に7,239,067千円(消費税及び地方消費税抜額6,801,395千円)を支出し、不足額4,309,396千円(消費税及び地方消費税抜額3,878,049千円)は内部留保資金などで補填しました。

以上、令和4年度の事業概要について報告しましたが、今後も新浄水場の整備など、水道施設の耐震化・老朽化対策及び管路の更新・耐震化を進めるとともに、水道ビジョンに基づき、水需要に応じた水道施設の統廃合などによる「投資の合理化」と、更なる経費の削減や業務の効率化、水道料金の定期的な見直しなどによる「経営基盤の強化」の取り組みを進め、持続可能な事業運営に努めてまいります。

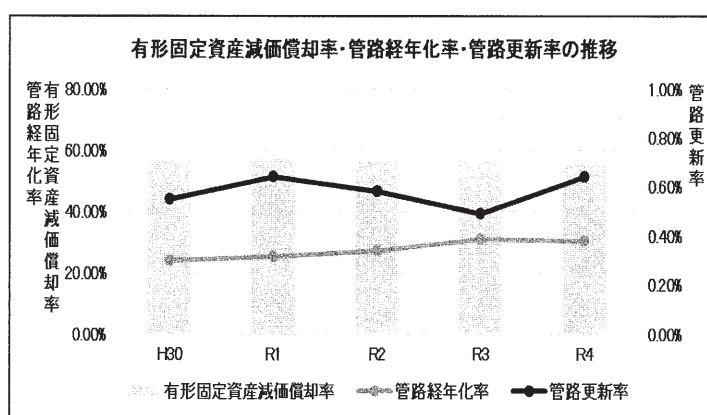
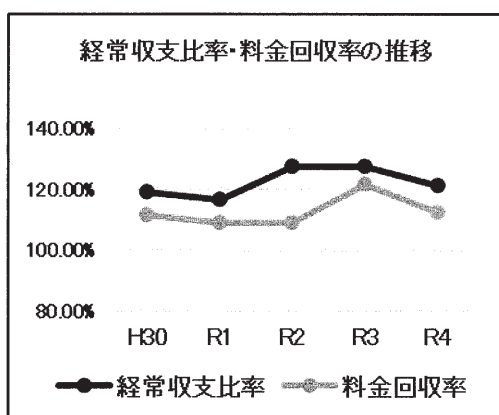
(2) 経営指標に関する事項

令和4年度決算における経営成績について、経営の健全性を示す経常収支比率は、給水収益の減少等により前年度比 6.39 ポイント減の 121.07%となりましたが、前年度に引き続き健全経営の水準とされる 100%を上回っています。また、料金水準の妥当性を示す料金回収率は、112.11%で、事業に必要な費用を給水収益で賄えている状況とされる 100%を上回っています。

一方、償却対象資産の減価償却の状況を示す有形固定資産減価償却率は前年度比 0.95 ポイント減の 54.77%、法定耐用年数を経過した管路延長の割合を示す管路経年化率は前年度比 0.63 ポイント減の 30.39%、当該年度に更新した管路延長の割合を示す管路更新率は前年度比 0.15 ポイント増の 0.64%となり、いずれも改善しました。これは、配管材料の出荷停止等により昨年度から繰り越された工事が多かったため、令和4年度発注分も含めて管路更新工事の完了が例年以上に多かったことによるものですが、今後も施設の老朽化は進んでいくことが見込まれます。引き続き健全経営を維持しつつ、強靱化を着実に進めるため、計画的な施設更新を行ってまいります。

<経営指標の推移>

	H30	R1	R2	R3	R4
経常収支比率	119.16%	116.33%	127.29%	127.46%	121.07%
料金回収率	111.42%	109.13%	109.07%	121.59%	112.11%
有形固定資産減価償却率	56.13%	56.46%	55.87%	55.72%	54.77%
管路経年化率	24.02%	25.11%	27.02%	31.02%	30.39%
管路更新率	0.55%	0.64%	0.58%	0.49%	0.64%



(3) 議会議決事項

ア 議決事項

議決年月日	議案番号	件名
令和 年 月 日		
4. 6. 28	5 5	企業職員の給与の種類及び基準を定める条例の一部を改正する条例について
4. 10. 4	8 5	令和3年度姫路市水道事業会計決算認定について
4. 10. 4	9 8	令和3年度姫路市水道事業会計剰余金の処分について
4. 12. 20	1 1 5	企業職員の給与の種類及び基準を定める条例の一部を改正する条例について
5. 3. 28	9	令和5年度姫路市水道事業会計予算

イ 報告事項

提出年月日	番号	件名
令和 年 月 日		
4. 6. 3	7	令和3年度歳出予算の経費の繰越しについて
4. 9. 2	1 4	健全化判断比率及び資金不足比率の報告について
4. 9. 2	3 0	姫路市債権管理条例に基づく債権の放棄の報告について

(4) 行政官庁認可事項

申請先	件名	認可年月日	備考
		令和 年 月 日	
兵庫県知事	令和4年度起債協議申請(水道事業)	4. 8. 17	(同意)
兵庫県知事	令和4年度起債協議申請(水道事業)	5. 3. 15	(同意)

(5) 職員に関する事項

(単位 人)

区分	年度当初職員数				年度末職員数			
	行政職		技能 労務職	計	行政職		技能 労務職	計
	事務職員	技術職員			事務職員	技術職員		
経営管理部長	1			1	1			1
経営管理課	(9) 8	(1)	(2)	(12) 8	(10) 8	(1)	(2)	(13) 8
上下水道 サービス課	8	(2) 5	8	(2) 21	8	(2) 5	8	(2) 21
水道部長		1		1		1		1
水道整備課	4	19	22	45	4	19	22	45
浄水課	3	(1) 12	(1) 25	(2) 40	3	(1) 12	(1) 25	(2) 40
計	(9) 24	(4) 37	(3) 55	(16) 116	(10) 24	(4) 37	(3) 55	(17) 116

本表には管理者は含まない。()内は、短時間勤務職員について外書き。

(6) 料金その他供給条件の設定、変更に関する事項

該当事項なし。

2 工 事

(1) 建設工事の概況

(単位 円)

区 分	金 額	施 行 内 容
水 源 改 修	18,621,733	田井浄水場ポンプ棟外浸水対策工事等
配 水 施 設 整 備	74,881,800	御蔭供給点新設工事
配 水 管 布 設	99,054,496	布設延長 1,513m
事 務 費 等	209,783,299	
計	402,341,328	

(2) 改良工事の概況

ア 水道改良工事

(単位 円)

区 分	金 額	施 行 内 容
水 源 施 設 改 良	749,419,614	兼田浄水場中央監視設備更新工事等
送 配 水 施 設 改 良	110,099,469	夢前事務所北部遠方監視装置改良工事等
配 水 管 布 設 替	3,724,537,291	布設替延長 19,275m
事 務 費 等	18,686,820	
計	4,602,743,194	

イ 営業設備

(単位 円)

区 分	金 額	施 行 内 容
機 械 及 び 装 置	8,931,285	高速液体クロマトグラフ等
工 具 器 具 及 び 備 品	1,918,180	漏水探知器等
車 両 運 搬 具	4,073,460	作業車 2台
計	14,922,925	

(3) 保存工事の概況

ア 配水設備工事

(単位 円)

区 分	金 額	施 行 内 容
配水管整備等	189,157,433	給配水管整備工事等
道路漏水修理工事	196,113,811	道路漏水に伴う修理工事 452件
舗装復旧工事	59,802,201	配水管維持管理に伴う舗装復旧工事
計	445,073,445	

3 業 務

(1) 業 務 量

年度		令和3年度	令和4年度	増 減		増減率%	
区分							
年度末総人口	人	529,450	527,088	△	2,362	△	0.4
年度末給水人口	人	527,572	525,218	△	2,354	△	0.4
普及率	%	99.6	99.6		0.0		
年間総給水量	m ³	59,892,784	59,246,277	△	646,507	△	1.1
一日平均給水量	m ³	164,090	162,319	△	1,771	△	1.1
一日最大給水量	m ³	182,014	179,718	△	2,296	△	1.3
有収水量	m ³	54,495,817	53,952,404	△	543,413	△	1.0
有収率	%	91.0	91.1		0.1		

(2) 事業収入に関する事項

(単位 円)

年度		令和3年度	令和4年度	増 減		増減率%	
科目							
水道事業収益		11,640,577,043	11,607,257,448	△	33,319,595	△	0.3
営業収益		10,675,106,397	10,617,677,363	△	57,429,034	△	0.5
給水収益		9,987,585,647	9,922,730,881	△	64,854,766	△	0.6
分担金		320,710,300	320,232,800	△	477,500	△	0.1
他会計負担金		43,200,000	43,200,000		0		0.0
その他の営業収益		323,610,450	331,513,682		7,903,232		2.4
営業外収益		964,631,129	989,553,289		24,922,160		2.6
受取利息		1,845,221	2,569,896		724,675		39.3
他会計補助金		10,987,151	10,141,536	△	845,615	△	7.7
長期前受金戻入		917,920,678	949,560,364		31,639,686		3.4
雑収益		33,878,079	27,281,493	△	6,596,586	△	19.5
特別利益		839,517	26,796	△	812,721	△	96.8
固定資産売却益		94,453	26,796	△	67,657	△	71.6
その他特別利益		745,064		△	745,064		皆減

(3) 事業費に関する事項

(単位 円)

科目	年度	令和3年度	令和4年度	増 減	増減率%
水道事業費用		9,131,779,716	9,800,766,118	668,986,402	7.3
営業費用		8,854,140,537	9,321,961,820	467,821,283	5.3
人件費		868,964,148	852,859,684	△ 16,104,464	△ 1.9
工事関係費		441,583,800	373,669,283	△ 67,914,517	△ 15.4
動力費		271,340,157	370,298,586	98,958,429	36.5
薬品費		77,693,628	82,387,718	4,694,090	6.0
受水費		2,523,623,375	2,533,427,790	9,804,415	0.4
修繕費		406,140,153	530,998,915	124,858,762	30.7
その他物件費		1,094,907,925	1,186,689,835	91,781,910	8.4
減価償却費等		3,169,887,351	3,391,630,009	221,742,658	7.0
営業外費用		277,598,616	265,060,287	△ 12,538,329	△ 4.5
支払利息及び 企業債取扱諸費		270,598,765	256,606,317	△ 13,992,448	△ 5.2
雑支出		6,999,851	8,453,970	1,454,119	20.8
特別損失		40,563	213,744,011	213,703,448	526,843.3
固定資産売却損		40,563	418,311	377,748	931.3
固定資産譲渡損			213,325,700	213,325,700	皆増

(4) その他主要な事項

該当事項なし。

4 会 計

(1) 重要契約の要旨

(単位 円)

契約年月日 令和 年 月 日	契約金額	契 約 内 容	契 約 先
4. 4. 8	70,400,000	夢前事務所北部遠方監視装置改良工事	(株)北山工商
4. 7. 11	93,283,300	土山東の町地内配水管布設替工事	美樹工業(株)
4. 7. 21	61,325,000	勝原区朝日谷地内配水管布設替工事	和田(株)
4. 7. 25	122,122,000	北今宿三丁目外配水管布設替工事	(株)原工務店
4. 7. 25	78,114,300	勝原区丁地内配水管布設替工事	田染設備工業(株)
4. 7. 27	115,643,000	北条一丁目地内外配水管布設替工事	(株)イワクニ
4. 7. 27	76,798,700	飾磨区細江地内配水管布設替工事	テラマエ設備工業(株)
4. 8. 3	1,364,000,000	保城浄水場配水コントロールシステム更新工事	三菱電機(株) 兵庫支店
4. 8. 3	213,772,900	甲山幹線(第3工区)布設替工事	(株)金山水道土木
4. 8. 3	73,284,200	飾磨区妻鹿地内配水管布設替工事	中播住宅設備(株)
4. 8. 5	78,647,800	飾西地内配水管布設替工事	(株)播水
4. 8. 30	83,039,000	大津区西土井地内外配水管布設替工事	(株)喜多工業
4. 8. 30	59,618,900	広畑区則直地内外配水管布設替工事	(有)住兼工務店
4. 8. 30	58,364,900	飾磨区須加地内外配水管布設替工事	中播住宅設備(株)
4. 8. 31	122,549,900	豊富町神谷地内配水管布設替工事	ムツミ商事(株)
4. 8. 31	106,095,000	広畑区本町二丁目地内外配水管布設替工事	ハリマ設備工業(株)
4. 8. 31	69,694,900	御国野町御着地内外配水管布設替工事	(株)吉田水道
4. 9. 14	91,449,600	太子幹線(第11工区)布設替工事	(株)ハマダ
4. 9. 16	54,367,500	大津区天満地内配水管布設替工事	(株)関西エンジニアリング
4. 11. 28	55,488,400	砥堀地内配水管布設替工事	広吉組工業(株)
5. 1. 23	142,534,700	緑台一丁目地内外配水管布設替工事	田染設備工業(株)
5. 2. 14	89,041,700	香寺町須加院(姫ヶ丘)地内配水管布設替工事	(株)フクスイ
5. 2. 27	93,764,000	船津町地内配水管布設替工事	(株)喜多工業
5. 2. 27	89,430,000	上手野地内外配水管布設替工事	(株)平野組
5. 2. 27	73,046,600	香寺町須加院(青葉台)地内配水管布設替工事	(株)山村設備商会

(2) 企業債及び一時借入金の概況

ア 企業債

(単位 円)

借入先	区分	令和3年度末 現 在 高	令和4年度決算額		令和4年度末 現 在 高
			発行額	償還額	
財 務 省		14,319,944,764	1,200,000,000	888,643,895	14,631,300,869
地 方 公 共 団 体		4,269,911,452		322,897,437	3,947,014,015
金 融 機 構					
計		18,589,856,216	1,200,000,000	1,211,541,332	18,578,314,884

イ 一時借入金

借入実績なし。

(3) その他会計経理に関する重要事項

該当事項なし。

5 その他

(1) 他会計補助金等の使途について

- ア 他会計負担金105,000,000円については、
消火栓負担金として、維持管理費(課税仕入れ)に43,200,000円(特定収入)、設置費(課税仕入れ)に61,800,000円(特定収入)それぞれ充当しました。
- イ 配水管移設補償金281,251,456円については、
工事請負費等(課税仕入れ)に236,092,312円(特定収入)、職員給与費に45,159,144円(特定収入以外)それぞれ充当しました。
- ウ 他会計補助金10,141,536円については、
児童手当に要する経費に6,458,000円(特定収入以外)、企業債支払利息に3,683,536円(特定収入以外)それぞれ充当しました。
- エ 他会計出資金507,944,503円については、
資本金に全額(特定収入以外)組み入れました。
- オ 国庫補助金7,356,000円については、
工事請負費(課税仕入れ)に全額(特定収入)充当しました。
- カ 営業外収益の雑収益13,619,894円については、
工事請負費等(課税仕入れ)に12,839,254円(特定収入)、職員給与費に780,640円(特定収入以外)それぞれ充当しました。

令和4年度姫路市水道

(1) 収益的収入及び支出

収入

区 分	予 算 額			合 計
	当初予算額	補正 予算額	地方公営企業法第24条 第3項の規定による支出 額に係る財源充当額	
第1款 水道事業収益	12,741,570,000			12,741,570,000
第1項 営業収益	11,798,949,000			11,798,949,000
第2項 営業外収益	942,621,000			942,621,000
第3項 特別利益				

支出

区 分	予 算 額					小 計
	当初予算額	補正 予算額	予備費 支出額	流用 増減額	地方公営 企業法第 24条第3項 の規定によ る支出額	
第1款 水道事業費用	10,434,489,000					10,434,489,000
第1項 営業費用	9,992,626,000					9,992,626,000
第2項 営業外費用	421,863,000					421,863,000
第3項 特別損失						
第4項 予備費	20,000,000					20,000,000

第1款第3項特別損失の決算額には、地方公営企業法施行令第18条第5項ただし書きによる予算超過

事業決算報告書

(単位 円)

決算額	予算額に比べ 決算額の増減	備 考
12,664,185,511	△ 77,384,489	(うち、仮受消費税及び地方消費税 1,056,928,063)
11,673,292,955	△ 125,656,045	(" 1,055,615,592)
990,863,081	48,242,081	(" 1,309,792)
29,475	29,475	(" 2,679)

(単位 円)

地方公営企業法第26条第2項の規定による繰越額	合計	決算額	地方公営企業法第26条第2項の規定による繰越額	不用額	備 考
	10,434,489,000	10,417,324,630		17,164,370	(うち、仮払消費税及び地方消費税 468,817,612)
	9,992,626,000	9,790,675,393		201,950,607	(" 468,713,573)
	421,863,000	412,905,226		8,957,774	(" 104,039)
		213,744,011		△ 213,744,011	
	20,000,000			20,000,000	

支出額213,744,011円を含んでいる。

(2) 資本的収入及び支出

収 入

区 分	予 算			
	当初予算額	補正予算額	地方公営企業法第26条の規定による繰越額に係る財源充当額	継続費通次繰越額に係る財源充当額
第1款 資本的収入	3,414,134,000		143,744,000	
第1項 企業債	1,500,000,000			
第2項 国県補助金	7,202,000			
第3項 他会計出資金	676,045,000			
第4項 工事負担金	431,177,000		143,744,000	
第5項 投資有価証券償還金	799,710,000			
第6項 固定資産売却代金				

支 出

区 分	予 算						
	当初予算額	補正予算額	予備費支出額	流用増減額	小 計	地方公営企業法第26条の規定による繰越額	継続費通次繰越額
第1款 資本的支出	7,849,932,000				7,849,932,000	1,304,551,000	
第1項 建設改良費	5,627,892,000				5,627,892,000	1,304,551,000	
第2項 企業債償還金	1,211,542,000				1,211,542,000		
第3項 投資	1,000,604,000				1,000,604,000		
第4項 返還金	8,894,000				8,894,000		
第5項 予備費	1,000,000				1,000,000		

資本的収入額が資本的支出額に対し不足する額 4,309,396,037円は、当年度分消費税及び地方消費税資本965,615,738円で補填した。

(単位 円)

額	決 算 額	予算額に比べ 決算額の増減	備 考
合 計			
3,557,878,000	2,929,671,416	△ 628,206,584	(うち、仮受消費税及び地方消費税 6,325,450)
1,500,000,000	1,200,000,000	△ 300,000,000	翌年度繰越額に対する財源充当額 300,000,000
7,202,000	7,356,000	154,000	
676,045,000	507,944,503	△ 168,100,497	
574,921,000	412,589,519	△ 162,331,481	翌年度繰越額に対する財源充当額 62,225,000 (うち、仮受消費税及び地方消費税 6,321,641)
799,710,000	799,710,000	0	
	2,071,394	2,071,394	(" 3,809)

(単位 円)

額	決 算 額	翌 年 度 繰 越 額			不 用 額	備 考
		地方公営企業 法第26条の規定による繰越 額	継続費 通次 繰越額	合 計		
9,154,483,000	7,239,067,453	1,039,638,000		1,039,638,000	875,777,547	(うち、仮払消費税及び地方消費税 437,672,602)
6,932,443,000	5,020,007,447	1,039,638,000		1,039,638,000	872,797,553	(" 437,672,602)
1,211,542,000	1,211,541,332				668	
1,000,604,000	1,000,493,129				110,871	
8,894,000	7,025,545				1,868,455	
1,000,000					1,000,000	

的収支調整額 431,347,152円、過年度分損益勘定留保資金 2,912,433,147円及び当年度分損益勘定留保資金

令和4年度姫路市水道事業損益計算書

(令和4年4月1日から令和5年3月31日まで)

(単位 円)

1 営業収益

(1) 給水収益	9,922,730,881	
(2) 分担金	320,232,800	
(3) 他会計負担金	43,200,000	
(4) その他の営業収益	<u>331,513,682</u>	10,617,677,363

2 営業費用

(1) 原水及び浄水費	1,763,204,286	
(2) 受水費	2,533,427,790	
(3) 配水費	622,109,175	
(4) 給水費	196,624,945	
(5) 業務費	547,946,843	
(6) 総係費	267,018,772	
(7) 減価償却費	3,148,535,592	
(8) 資産減耗費	<u>243,094,417</u>	<u>9,321,961,820</u>

営業利益 1,295,715,543

3 営業外収益

(1) 受取利息	2,569,896	
(2) 他会計補助金	10,141,536	
(3) 長期前受金戻入	949,560,364	
(4) 雑収益	<u>27,281,493</u>	989,553,289

4 営業外費用

(1) 支払利息及び 企業債取扱諸費	256,606,317	
(2) 雑支出	<u>8,453,970</u>	<u>265,060,287</u>
		<u>724,493,002</u>

経常利益 2,020,208,545

5	特	別	利	益						
	(1)	固	定	資	產	売	却	益		
						<u>26,796</u>	26,796			
6	特	別	損	失						
	(1)	固	定	資	產	売	却	損		
						418,311				
	(2)	固	定	資	產	讓	渡	損		
						<u>213,325,700</u>	<u>213,744,011</u>	<u>△ 213,717,215</u>		
当	年	度	純	利	益			1,806,491,330		
前	年	度	繰	越	利	益	剩	余	金	
								0		
当	年	度	未	処	分	利	益	剩	余	金
								<u><u>1,806,491,330</u></u>		

令和4年度姫路市水道

(令和4年4月1日から)

	資本金	剰					
		資 本 剰					
		再 積	評 立	価 金	受 贈 財 産 額	寄 附 金	国 県 補 助 金
前年度末残高	39,237,848,005		0	139,779,462	4,000,000	28,475,286	0
前年度処分額	917,920,678						
法令による処分額							
減債積立金の積立							
議会の議決による処分額	917,920,678						
建設改良積立金の積立							
資本金への組入	917,920,678						
利益剰余金への組入							
処分後残高	40,155,768,683		0	139,779,462	4,000,000	28,475,286	0
当年度変動額	507,944,503		0	2,300,473	0	0	0
一般会計出資金の受入	507,944,503						
自己資本金への組入							
資本剰余金の受入				2,300,473			
資本剰余金の取崩							
当年度純利益							
当年度末残高	40,663,713,186		0	142,079,935	4,000,000	28,475,286	0

事業剰余金計算書

令和5年3月31日まで)

(単位 円)

余 金								資 本 合 計
余 金			利 益 剰 余 金					
分 担 金	基金収入	資 本 剰 余 金 計	減 積 立	債 積 立	建 設 改 良 積 立 金	未 処 分 利 益 剰 余 金	利 益 剰 余 金 計	
0	0	172,254,748	0	4,285,513,092		2,508,797,327	6,794,310,419	46,204,413,172
					1,590,876,649	△ 2,508,797,327	△ 917,920,678	0
								0
								0
					1,590,876,649	△ 2,508,797,327	△ 917,920,678	0
					1,590,876,649	△ 1,590,876,649	0	0
						△ 917,920,678	△ 917,920,678	0
								0
0	0	172,254,748	0	5,876,389,741		(繰越利益剰余金) 0	5,876,389,741	46,204,413,172
0	0	2,300,473	0	0		1,806,491,330	1,806,491,330	2,316,736,306
								507,944,503
								0
		2,300,473						2,300,473
								0
						1,806,491,330	1,806,491,330	1,806,491,330
0	0	174,555,221	0	5,876,389,741		(当年度未処分利益剰余金) 1,806,491,330	7,682,881,071	48,521,149,478

令和4年度姫路市水道事業剰余金処分計算書(案)

(単位 円)

	資 本 金	資 本 剰 余 金	未処分利益剰余金
当 年 度 末 残 高	40,663,713,186	174,555,221	1,806,491,330
議会の議決による処分数額	949,560,364		△ 1,806,491,330
減債積立金の積立			
建設改良積立金の積立			△ 856,930,966
資本金への組入	949,560,364		△ 949,560,364
利益剰余金への組入			
処 分 後 残 高	41,613,273,550	174,555,221	(繰越利益剰余金) 0

令和4年度姫路市水道事業貸借対照表

(令和5年3月31日)

(単位 円)

資 産 の 部

1 固定資産

(1) 有形固定資産

イ 土 地		2,417,090,015	
ロ 建 物	2,998,475,858		
減価償却累計額	<u>△ 2,106,628,078</u>	891,847,780	
ハ 構 築 物	138,731,939,771		
減価償却累計額	<u>△ 74,011,447,365</u>	64,720,492,406	
ニ 機 械 及 び 装 置	20,523,451,624		
減価償却累計額	<u>△ 14,423,264,492</u>	6,100,187,132	
ホ 車 両 運 搬 具	96,886,217		
減価償却累計額	<u>△ 82,256,657</u>	14,629,560	
ヘ 工 具 器 具 及 び 備 品	628,915,964		
減価償却累計額	<u>△ 544,975,048</u>	83,940,916	
ト リ ー ス 資 産	1,159,938		
減価償却累計額	<u>△ 1,101,941</u>	57,997	
チ 建 設 仮 勘 定		<u>1,076,217,779</u>	
有形固定資産合計			75,304,463,585

(2) 無形固定資産

イ 施 設 利 用 権		143,261,334	
ロ 電 話 加 入 権		271,800	
ハ ソ フ ト ウ ェ ア		<u>44,038,640</u>	
無形固定資産合計			187,571,774

(3) 投資その他の資産

イ 投 資 有 価 証 券		2,000,000,000	
ロ 基 金		<u>859,801,775</u>	
投資その他の資産合計			<u>2,859,801,775</u>

固定資産合計

78,351,837,134

2 流動資産

(1) 現 金 ・ 預 金		8,695,738,396	
(2) 未 収 金	1,908,260,582		
貸 倒 引 当 金	<u>△ 57,228,772</u>	1,851,031,810	
(3) 貯 蔵 品		86,427,918	
(4) 前 払 金		179,200,000	
(5) 仮 払 金		1,779,023	
(6) そ の 他 流 動 資 産		<u>1,001,236</u>	
流動資産合計			<u>10,815,178,383</u>
資 産 合 計			<u><u>89,167,015,517</u></u>

負債の部

3 固定負債

(1) 企業債

イ 建設改良費等の財源 に充てるための企業債	17,361,805,642	
企業債合計		17,361,805,642

(2) 引当金

イ 退職給付引当金	1,021,676,112	
ロ 特別修繕引当金	565,600,000	
引当金合計		1,587,276,112

固定負債合計

18,949,081,754

4 流動負債

(1) 企業債

イ 建設改良費等の財源 に充てるための企業債	1,216,509,242	
企業債合計		1,216,509,242

(2) 未払金

1,213,865,683

(3) 前受金

3,745,720

(4) 引当金

イ 賞与等引当金	76,805,585	
ロ 特別修繕引当金	208,600,000	
引当金合計		285,405,585

(5) その他流動負債

148,115,652

流動負債合計

2,867,641,882

5 繰延収益

(1) 長期前受金

イ 受贈財産評価額	13,430,273,298	
収益化累計額	<u>△ 6,803,313,223</u>	6,626,960,075
ロ 国庫補助金	3,463,710,763	
収益化累計額	<u>△ 2,267,315,195</u>	1,196,395,568
ハ 県費補助金	386,914,249	
収益化累計額	<u>△ 319,950,522</u>	66,963,727
ニ 他会計負担金	4,240,391,532	
収益化累計額	<u>△ 2,483,187,208</u>	1,757,204,324
ホ 他会計補助金	247,476,998	
収益化累計額	<u>△ 161,049,287</u>	86,427,711
ヘ 開発協力金	2,521,577,550	
収益化累計額	<u>△ 1,988,038,870</u>	533,538,680

ト 工事負担金	21,533,557,581		
収益化累計額	<u>△ 13,462,930,171</u>	8,070,627,410	
チ 分担金	1,548,693,139		
収益化累計額	<u>△ 1,059,242,231</u>	489,450,908	
長期前受金合計			<u>18,827,568,403</u>
(2) 長期前受金仮勘定			
イ 国庫補助金		<u>1,574,000</u>	
長期前受金仮勘定合計			<u>1,574,000</u>
繰延収益合計			<u>18,829,142,403</u>
負債合計			<u><u>40,645,866,039</u></u>

資 本 の 部

6 資本金			40,663,713,186
7 剰余金			
(1) 資本剰余金			
イ 受贈財産評価額		142,079,935	
ロ 寄附金		4,000,000	
ハ 国県補助金		<u>28,475,286</u>	
資本剰余金合計			174,555,221
(2) 利益剰余金			
イ 建設改良積立金		5,876,389,741	
ロ 当年度未処分利益剰余金		<u>1,806,491,330</u>	
利益剰余金合計			<u>7,682,881,071</u>
剰余金合計			<u>7,857,436,292</u>
資本合計			<u>48,521,149,478</u>
負債資本合計			<u><u>89,167,015,517</u></u>

令和4年度姫路市水道事業キャッシュ・フロー計算書

(令和4年4月1日から令和5年3月31日まで)

(単位 円)

1 業務活動によるキャッシュ・フロー

当年度純利益		1,806,491,330
減価償却費		3,148,535,592
資産減耗費		243,094,417
固定資産譲渡損		213,325,700
退職給付引当金の増減額		49,988,566
貸倒引当金の増減額	△	2,307,015
賞与等引当金の増減額(損益勘定支弁職員分)		1,450,016
特別修繕引当金の増減額		297,450,000
長期前受金戻入額	△	949,560,364
受取利息	△	2,569,896
支払利息		256,606,317
雑支出		5,962,966
災害による損害賠償金収入	△	11,952,881
固定資産売却損		418,311
業務活動による未収金の増減額	△	111,682,251
貯蔵品の増減額	△	11,917,328
その他の流動資産の増減額		668,596
業務活動による未払金の増減額	△	162,569,351
業務活動による前受金の増減額	△	4,233,240
その他の流動負債の増減額		7,875,509
小計		4,775,074,994
利息の受取額		2,569,896
利息の支払額	△	256,606,317
災害による損害賠償金の受取額		11,952,881
業務活動によるキャッシュ・フロー		4,532,991,454

2 投資活動によるキャッシュ・フロー

固定資産の取得による支出	△	4,999,945,963
固定資産の売却による収入		2,067,585
投資有価証券の取得による支出	△	1,000,000,000
投資有価証券の売却による収入		799,710,000
国庫補助金等による収入		7,356,000
国庫補助金等返還による支出	△	7,025,545
工事負担金による収入		284,515,105
基金への積立による支出	△	493,129
投資活動によるキャッシュ・フロー	△	4,913,815,947

3 財務活動によるキャッシュ・フロー

建設改良企業債による収入		1,200,000,000
建設改良企業債の償還による支出	△	1,211,541,332
他会計からの出資による収入		507,706,887
財務活動によるキャッシュ・フロー		496,165,555
資金増減額		115,341,062
資金期首残高		8,580,397,334
資金期末残高		8,695,738,396

注 記

1 重要な会計方針に係る事項

(1) 有価証券の評価基準及び評価方法

- ・満期保有目的債券 償却原価法（定額法）。ただし、取得価額と券面額との差額が僅少であり重要性が乏しい銘柄については原価法。
- ・その他有価証券 時価のあるもの 事業年度末日の市場価格等に基づく時価法（評価差額は全部資本直入法により処理し、売却原価は移動平均法により算定）
時価のないもの 移動平均法による原価法

(2) たな卸資産の評価基準及び評価方法

貯蔵品 先入先出法による原価法（貸借対照表価額は収益性の低下に基づく簿価切り下げの方法により算定）

(3) 固定資産の減価償却の方法

ア 有形固定資産（リース資産を除く）

- ・量水器 取替法
- ・口径 50 mm未満の配水管 取替法
- ・その他 定額法
- ・主な耐用年数

建物	7～60年
構築物	5～80年
機械及び装置	2～40年
車両運搬具	3～6年
工具器具及び備品	3～20年

イ 無形固定資産

定額法

なお、自己利用のソフトウェアについては利用可能期間（5年）、施設利用権については当該施設の法定耐用年数（15～60年）に基づいている。

ウ リース資産

- ・所有権移転ファイナンス・リース取引に係るリース資産
自己所有の固定資産に適用する減価償却方法と同一の方法
- ・所有権移転外ファイナンス・リース取引に係るリース資産
リース期間を耐用年数とし、残存価額を零とする定額法

(4) 引当金の計上方法

ア 退職給付引当金

職員の退職手当の支給に備えるため、当事業年度末日に在職する職員（退職給付金の支給対象となる職員に限る）を引当金の対象とし、全職員（当事業年度末日における退職者を除く）が当事業年度末日をもって自己の都合により退職したと仮定した場合における支

払うべき総額を引当金として計上している。

イ 賞与等引当金

職員の期末手当及び勤勉手当（勤勉手当については支給対象となる職員に限る）の支給並びにこれらに係る法定福利費の支払に備えるため、当事業年度末における支給（支払）見込額に基づき、当事業年度の負担に属する額を計上している。

ウ 貸倒引当金

債権の不納欠損による損失に備えるため、不納欠損実績率等による回収不能見込額を計上している。

エ 特別修繕引当金

設備等に係る定期的かつ大規模な修繕費用の支出に備えるため、支出見込額のうち前回の定期修繕の日から当事業年度末までの期間に対応する額を計上している。

(5) 消費税等の会計処理

消費税及び地方消費税の会計処理は税抜方式によっている。なお、控除対象外消費税等については、当事業年度の費用として処理している。

2 キャッシュ・フロー計算書

(1) 重要な非資金取引の内容

開発団地等に係る配水管等の有形固定資産の額及び受贈財産評価額 402, 538, 343 円

3 貸借対照表

(1) 企業債の償還に係る他会計の負担

貸借対照表に計上されている企業債（当事業年度の末日の翌日から起算して1年以内に償還予定のものも含む）のうち、一般会計が負担すると見込まれる額は181, 865, 815円である。

4 セグメント情報

報告セグメントが水道事業の単一セグメントのため、記載を省略している。

5 リース取引関係

(1) オペレーティング・リース取引

未経過リース料相当額

1年内 2, 128, 579 円

1年超 6, 461, 532 円

計 8, 590, 111 円

6 重要な後発事象

該当なし。

7 その他

(1) 退職給付引当金の目的使用による取り崩しについて

当事業年度において、退職手当を支給するため、退職給付引当金 34,891,992 円を使用した。

(2) 賞与等引当金の目的使用による取り崩しについて

当事業年度において、職員の期末手当及び勤勉手当（勤勉手当については支給対象となる職員に限る）の支給並びにこれらに係る法定福利費の支払を行うため、賞与等引当金 72,793,245 円を使用した。

(3) 貸倒引当金の目的使用による取り崩しについて

当事業年度において、債権の不納欠損による損失に充当するため、貸倒引当金 6,661,492 円を使用した。

(4) 特別修繕引当金の目的使用による取り崩しについて

当事業年度において、設備等に係る定期的かつ大規模な修繕を行うため、特別修繕引当金 69,650,000 円を使用した。

(5) 特定収入割合が5%超であった場合の固定資産の会計処理について

特定収入に対応する課税仕入れが固定資産の取得である場合の特定収入の仕入控除税額の調整に係る会計処理は、当該調整額を特定収入である長期前受金と相殺（圧縮記帳）する方法（取得した固定資産を消費税及び地方消費税抜額で計上）によっている。

(6) 過年度取得資産の計上漏れに伴う会計処理について

過年度に取得した受贈財産（土地）について、貸借対照表への計上漏れがあったため、当年度取得資産として、下記のとおり会計処理を行った。

（借方） 土地 2,291,343 円 / （貸方） 受贈財産評価額 2,291,343 円

収 益 費 用 明 細 書

(単位 円)

款	項	目	節	金 額	備 考
水道事業収益				11,607,257,448	
	営業収益			10,617,677,363	
		給水収益		9,922,730,881	
			水道料金	9,922,730,881	
		分担金		320,232,800	
			分担金	320,232,800	
		他会計負担金		43,200,000	
			他会計負担金	43,200,000	
		その他の収益		331,513,682	
			材料売却収益	489,785	
			手数料	25,866,596	
			量水器設置負担金	12,614,100	
			下水道使用料徴収負担金	283,097,787	
			雑収益	9,445,414	
	営業外収益			989,553,289	
		受取利息		2,569,896	
			預金利息	57,838	
			基金利息	493,129	
			有価証券利息	2,018,929	
		他会計補助金		10,141,536	
			他会計補助金	10,141,536	
		長期前受金戻入		949,560,364	
			受贈財産評価額戻入	279,987,440	
			国庫補助金戻入	71,148,844	
			県費補助金戻入	4,031,800	
			他会計負担金戻入	91,222,326	
			他会計補助金戻入	5,657,321	
			開発協力金戻入	39,789,444	

款	項	目	節	金額	備考
			工事負担金戻入	426,776,663	
			分担金戻入	30,946,526	
		雑収益		27,281,493	
			その他雑収益	27,281,493	
	特別利益			26,796	
		固定資産売却益		26,796	
			固定資産売却益	26,796	
収益合計				11,607,257,448	

款	項	目	節	金額	備考
水道事業費用				9,800,766,118	
	営業費用			9,321,961,820	
		原水及び浄水費		1,763,204,286	
			給料	167,590,788	
			手当等	87,473,423	
			賞与等引当金額	25,653,479	引当金繰入額 25,653,479
			繰入額		引当金取崩額 25,838,273
			法定福利費	54,285,874	
			旅費	75,525	
			備用品費	6,857,638	
			燃料費	1,224,209	
			光熱水費	3,905,461	
			印刷製本費	11,580	
			通信運搬費	22,019,751	
			委託料	432,706,815	
			手数料	5,517,116	
			賃借料	4,810,427	
			修繕費	457,195,069	引当金繰入額 367,100,000 引当金取崩額 69,650,000
			負担金	13,390,341	
			公課費	115,750	
			動力費	370,298,586	
			薬品費	82,387,718	
			受水費	13,127,274	
			工事請負費	14,557,462	
		受水費		2,533,427,790	
			県水受水費	2,386,979,200	
			西播磨受水費	78,375,000	
			赤穂市受水費	63,534,860	
			その他受水費	4,538,730	

款	項	目	節	金額	備考
		配 水 費		622,109,175	
			給 料	83,348,400	
			手 当 等	38,869,963	
			賞与等引当金額 繰 入 額	13,244,140	引当金繰入額 13,244,140 引当金取崩額 16,838,186
			法 定 福 利 費	26,879,054	
			旅 費	171,276	
			備 消 品 費	3,116,222	
			燃 料 費	1,654,354	
			印 刷 製 本 費	42,920	
			委 託 料	90,818,981	
			手 数 料	75,894	
			賃 借 料	1,353,215	
			修 繕 費	2,469,372	
			補 償 費	99,880	
			負 担 金	493,083	
			公 課 費	360,600	
			材 料 費	17,080,006	
			工 事 請 負 費	342,031,815	
		給 水 費		196,624,945	
			給 料	79,724,524	
			手 当 等	36,938,571	
			賞与等引当金額 繰 入 額	11,844,565	引当金繰入額 11,844,565 引当金取崩額 5,715,250
			法 定 福 利 費	25,653,098	
			旅 費	65,732	
			備 消 品 費	1,512,954	
			燃 料 費	695,346	
			印 刷 製 本 費	130,140	

款	項	目	節	金額	備考
			交付金	100,000	
			委託料	37,292,870	
			賃借料	1,465	
			修繕費	1,185,280	
			負担金	184,000	
			公課費	56,000	
			雑費	1,240,400	
		業務費		547,946,843	
			給料	4,572,000	
			手当等	1,377,790	
			賞与等引当金額 繰入	759,816	引当金繰入額 759,816 引当金取崩額 2,585,714
			法定福利費	1,283,372	
			旅費	8,876	
			備用品費	408,641	
			燃料費	44,572	
			印刷製本費	39,000	
			委託料	463,407,313	
			手数料	6,355,263	
			修繕費	69,683,700	
			公課費	6,500	
		総係費		267,018,772	
			給料	55,783,110	
			手当等	26,452,099	
			賞与等引当金額 繰入	8,488,785	引当金繰入額 8,488,785 引当金取崩額 7,563,346
			報酬	243,600	
			法定福利費	17,451,475	
			退職給付費	84,880,558	引当金繰入額 84,880,558 引当金取崩額 34,891,992

款	項	目	節	金額	備考
			旅 費	322,740	
			報 償 費	725,400	
			被 服 費	582,700	
			備 消 品 費	7,267,120	
			燃 料 費	27,829	
			光 熱 水 費	37,278	
			印 刷 製 本 費	1,935,000	
			通 信 運 搬 費	4,995,289	
			交 付 金	6,489,200	
			委 託 料	14,266,854	
			手 数 料	25,727	
			賃 借 料	1,402,120	
			修 繕 費	465,494	
			厚 生 費	61,200	
			負 担 金	18,589,054	
			保 險 料	8,669,172	
			食 糧 費	1,400	
			公 課 費	43,950	
			貸 倒 引 当 金 額	4,354,477	引当金繰入額 4,354,477
			繰 入 額		引当金取崩額 6,661,492
			雜 費	3,457,141	
		減 価 償 却 費		3,148,535,592	
			有形固定資産 減 価 償 却 費	3,147,439,344	
			無形固定資産 減 価 償 却 費	1,096,248	
		資 産 減 耗 費		243,094,417	
			固定資産除却費	243,094,417	
	営 業 外 費 用			265,060,287	

款	項	目	節	金額	備考
		支払利息及び 企業債取扱諸費		256,606,317	
			企業債利息	256,606,317	
		雑支出		8,453,970	
			その他雑支出	8,453,970	
	特別損失			213,744,011	
		固定資産売却損		418,311	
			固定資産売却損	418,311	
		固定資産譲渡損		213,325,700	
			固定資産譲渡損	213,325,700	
費用合計				9,800,766,118	

固 定 資 産

(1) 有形固定資産明細書

資産の種類	年度当初の 現在高	当年度増加額	当年度減少額	年度末現在高
土地	2,417,237,342	2,300,473	2,447,800	2,417,090,015
建物	2,980,538,009	17,937,849		2,998,475,858
構築物	135,496,441,630	3,821,314,326	585,816,185	138,731,939,771
機械及び装置	19,943,010,738	871,452,147	291,011,261	20,523,451,624
車両運搬具	93,944,982	3,703,155	761,920	96,886,217
工具器具及び備品	594,103,845	36,110,039	1,297,920	628,915,964
リース資産	1,159,938			1,159,938
建設仮勘定	1,098,964,596	551,727,872	574,474,689	1,076,217,779
計	162,625,401,080	5,304,545,861	1,455,809,775	166,474,137,166

(2) 無形固定資産明細書

資産の種類	年度当初の現在高	当年度増加額	当年度減少額
施設利用権	150,320,548		
電話加入権	271,800		
ソフトウェア	0	44,038,640	
計	150,592,348		

(3) 投資その他の資産

資産の種類	年度当初の現在高	当年度増加額	当年度減少額
投資有価証券	1,799,710,000	1,000,000,000	799,710,000
基金	859,308,646	493,129	
計	2,659,018,646	1,000,493,129	799,710,000

明 細 書

(単位 円)

減 価 償 却 累 計 額			年 度 末 償 却 未 済 高	備 考
当 年 度 増 加 額	当 年 度 減 少 額	累 計		
			2,417,090,015	
47,246,397		2,106,628,078	891,847,780	
2,527,334,909	414,716,138	74,011,447,365	64,720,492,406	
556,928,327	219,081,787	14,423,264,492	6,100,187,132	
3,745,295	723,824	82,256,657	14,629,560	
12,184,416	1,233,024	544,975,048	83,940,916	
		1,101,941	57,997	
			1,076,217,779	
3,147,439,344	635,754,773	91,169,673,581	75,304,463,585	

(単位 円)

当 年 度 減 価 償 却 高	年 度 末 現 在 高	備 考
7,059,214	143,261,334	
	271,800	
	44,038,640	
7,059,214	187,571,774	

(単位 円)

年 度 末 現 在 高	備 考
2,000,000,000	
859,801,775	
2,859,801,775	

企 業 債

種 類	発行年月日	発行総額	償 還 高	
			当年度償還高	償還高累計
建設改良費等の財源 に充てるための企業債	平成 年 月 日			
企 業 債	5. 3.25	541,800,000	34,796,755	541,800,000
"	5. 3.25	60,700,000	3,898,418	60,700,000
"	6. 3.23	475,600,000	27,379,487	447,212,043
"	6. 3.23	31,400,000	1,807,644	29,525,774
"	6. 5.20	78,500,000	4,785,478	73,506,535
"	7. 3.27	418,100,000	25,082,641	364,339,509
"	7. 3.27	30,000,000	1,799,759	26,142,514
"	7. 3.27	258,000,000	17,840,099	258,000,000
"	7. 3.27	123,900,000	8,605,074	123,900,000
"	7. 3.27	12,000,000	833,421	12,000,000
"	7. 3.27	18,000,000	1,244,657	18,000,000
"	7. 5.19	26,300,000	1,483,654	23,157,440
"	8. 3.14	89,500,000	4,624,572	74,726,566
"	8. 3.14	12,000,000	620,054	10,019,205
"	8. 3.22	275,700,000	16,106,312	259,074,163
"	8. 3.22	44,200,000	2,593,107	41,521,932
"	8. 3.22	8,000,000	467,357	7,517,567
"	8. 3.25	480,100,000	25,258,610	399,007,808
"	9. 3.25	483,700,000	23,689,070	382,073,348
"	9. 3.25	6,100,000	298,746	4,818,375
"	9. 3.26	293,300,000	16,164,785	259,565,175
"	9. 3.26	23,000,000	1,272,463	20,342,479
"	9. 3.28	3,900,000	214,943	3,451,429
"	10. 3.25	294,600,000	13,486,042	222,777,264
"	10. 3.25	376,800,000	17,248,950	284,937,112
"	10. 3.25	21,600,000	988,794	16,333,975
"	10. 3.25	276,700,000	14,132,552	232,442,893
"	10. 3.25	51,900,000	2,660,074	43,561,483
"	10. 3.25	8,400,000	429,033	7,056,452
"	11. 3.24	400,000,000	19,937,877	315,949,763
"	11. 3.24	10,800,000	538,323	8,530,644
"	11. 3.25	564,000,000	25,284,726	400,679,731
"	11. 3.25	36,000,000	1,613,919	25,575,303
"	11. 3.25	16,200,000	726,263	11,508,885

明 細 書

(単位 円)

未償還残高	発行価額	利率	償還終期	備考
		年利 %	令和年月日	
0		4.40	5. 3.25	財務省
0		4.40	5. 3.25	財務省
28,387,957		3.65	6. 3. 1	財務省
1,874,226		3.65	6. 3. 1	財務省
4,993,465		4.30	6. 3.25	財務省(簡易水道事業)
53,760,491		4.65	7. 3. 1	財務省
3,857,486		4.65	7. 3. 1	財務省
0		4.70	5. 3.20	地方公共団体金融機構
0		4.75	5. 3.20	地方公共団体金融機構
0		4.75	5. 3.20	地方公共団体金融機構
0		4.70	5. 3.20	地方公共団体金融機構
3,142,560		3.85	7. 3.25	財務省(簡易水道事業)
14,773,434		3.15	8. 3. 1	財務省(簡易水道事業)
1,980,795		3.15	8. 3. 1	財務省
16,625,837		3.20	6. 3.20	地方公共団体金融機構
2,678,068		3.25	6. 3.20	地方公共団体金融機構
482,433		3.20	6. 3.20	地方公共団体金融機構
81,092,192		3.40	8. 3. 1	財務省
101,626,652		2.80	9. 3. 1	財務省
1,281,625		2.80	9. 3. 1	財務省
33,734,825		2.85	7. 3.20	地方公共団体金融機構
2,657,521		2.90	7. 3.20	地方公共団体金融機構
448,571		2.85	7. 3.20	地方公共団体金融機構
71,822,736		2.10	10. 3. 1	財務省
91,862,888		2.10	10. 3. 1	財務省
5,266,025		2.10	10. 3. 1	財務省
44,257,107		2.15	8. 3.20	地方公共団体金融機構
8,338,517		2.20	8. 3.20	地方公共団体金融機構
1,343,548		2.15	8. 3.20	地方公共団体金融機構
84,050,237		2.10	9. 3.20	地方公共団体金融機構
2,269,356		2.10	9. 3.20	地方公共団体金融機構
163,320,269		2.10	11. 3. 1	財務省
10,424,697		2.10	11. 3. 1	財務省
4,691,115		2.10	11. 3. 1	財務省

種 類	発行年月日	発行総額	償 還 高	
			当年度償還高	償還高累計
建設改良費等の財源 に充てるための企業債	平成年月日			
企業債	11. 5.25	170,300,000	7,484,358	122,632,916
〃	11.11.30	124,900,000	5,516,897	86,235,352
〃	12. 3.22	128,500,000	6,241,004	95,362,122
〃	12. 3.22	311,500,000	15,128,970	231,169,661
〃	12. 3.22	8,000,000	388,545	5,936,941
〃	12. 3.27	192,700,000	8,427,383	128,769,852
〃	12. 3.27	467,300,000	20,436,514	312,268,561
〃	12. 3.27	11,900,000	520,425	7,952,056
〃	12. 5.10	96,600,000	4,241,150	64,296,379
〃	13. 3.22	187,200,000	8,802,430	131,138,259
〃	13. 3.22	712,800,000	33,446,088	500,159,889
〃	13. 3.26	300,000,000	12,705,787	190,723,731
〃	13. 3.26	36,000,000	1,524,694	22,886,847
〃	13. 3.26	37,200,000	1,575,517	23,649,743
〃	13. 4.20	100,200,000	4,202,847	64,542,652
〃	13. 5.25	217,900,000	9,228,637	138,529,005
〃	14. 3.25	1,300,000,000	54,842,604	748,475,337
〃	14. 5.20	43,500,000	2,030,276	28,098,322
〃	15. 3.25	1,300,000,000	53,061,580	732,959,128
〃	15. 4.23	26,700,000	1,082,429	15,511,446
〃	15. 5.20	14,400,000	643,696	9,012,605
〃	16. 3.23	121,100,000	5,425,382	67,365,453
〃	16. 3.25	1,300,000,000	52,502,912	647,933,043
〃	16. 4.26	27,500,000	1,128,622	14,628,464
〃	16. 5.20	9,900,000	444,520	5,452,375
〃	16. 5.20	10,300,000	462,480	5,672,673
〃	17. 3.23	140,400,000	6,173,767	71,020,490
〃	17. 3.25	1,300,000,000	51,414,625	591,452,844
〃	18. 3.17	44,000,000	1,704,211	18,278,215
〃	18. 3.23	99,900,000	4,305,864	46,422,741
〃	18. 3.27	1,300,000,000	50,351,689	540,038,219
〃	19. 3.28	1,300,000,000	49,310,727	489,686,530
〃	19. 3.28	22,400,000	849,662	8,437,676
〃	20. 3.25	1,157,000,000	42,979,245	391,934,462
〃	20. 3.25	43,000,000	1,597,328	14,566,279

未償還残高	発行価額	利率	償還終期	備考
		年利 %	令和年月日	
47,667,084		1.70	11. 3.25	財務省(簡易水道事業)
38,664,648		2.00	11. 9.25	財務省(簡易水道事業)
33,137,878		2.00	10. 3.20	地方公共団体金融機構
80,330,339		2.00	10. 3.20	地方公共団体金融機構
2,063,059		2.00	10. 3.20	地方公共団体金融機構
63,930,148		2.00	12. 3. 1	財務省
155,031,439		2.00	12. 3. 1	財務省
3,947,944		2.00	12. 3. 1	財務省
32,303,621		2.10	12. 3.25	財務省(簡易水道事業)
56,061,741		1.70	11. 3.20	地方公共団体金融機構
212,640,111		1.65	11. 3.20	地方公共団体金融機構
109,276,269		1.60	13. 3. 1	財務省
13,113,153		1.60	13. 3. 1	財務省
13,550,257		1.60	13. 3. 1	財務省(簡易水道事業)
35,657,348		1.30	13. 3.25	財務省(簡易水道事業)
79,370,995		1.60	13. 3.25	財務省(簡易水道事業)
551,524,663		2.20	14. 3. 1	財務省
15,401,678		2.00	12. 3.20	地方公共団体金融機構(簡易水道事業)
567,040,872		1.20	15. 3. 1	財務省
11,188,554		0.60	15. 3.25	財務省(簡易水道事業)・利率見直し方式
5,387,395		1.00	13. 3.20	地方公共団体金融機構(簡易水道事業)
53,734,547		1.90	14. 3.20	地方公共団体金融機構
652,066,957		2.00	16. 3. 1	財務省
12,871,536		0.60	16. 3.25	財務省(簡易水道事業)・利率見直し方式
4,447,625		2.10	14. 3.20	地方公共団体金融機構(簡易水道事業)
4,627,327		2.10	14. 3.20	地方公共団体金融機構(簡易水道事業)
69,379,510		2.10	15. 3.20	地方公共団体金融機構
708,547,156		2.10	17. 3. 1	財務省
25,721,785		2.10	18. 3. 1	財務省(簡易水道事業)
53,477,259		2.00	16. 3.20	地方公共団体金融機構
759,961,781		2.10	18. 3. 1	財務省
810,313,470		2.10	19. 3. 1	財務省
13,962,324		2.10	19. 3. 1	財務省(簡易水道事業)
765,065,538		2.10	20. 3. 1	財務省
28,433,721		2.10	20. 3. 1	財務省

種 類	発行年月日	発行総額	償 還 高	
			当年度償還高	償還高累計
建設改良費等の財源 に充てるための企業債	平成 年 月 日			
企 業 債	21. 3.25	1,000,000,000	36,743,372	306,964,737
〃	22. 3.25	800,000,000	28,501,658	212,179,442
〃	23. 3.30	600,000,000	21,227,799	140,499,776
〃	24. 3.27	600,000,000	21,160,098	121,750,536
〃	25. 3.26	700,000,000	24,701,219	119,896,128
〃	26. 3.27	500,000,000	17,551,086	68,758,816
〃	27. 3.25	600,000,000	21,214,682	62,890,138
〃	28. 3.24	900,000,000	31,034,482	186,206,914
〃	29. 3.23	600,000,000	20,689,654	103,448,304
〃	30. 3.26	1,408,000,000	48,551,724	194,206,900
〃	31. 3.25	991,000,000	34,172,412	102,517,288
〃	令和 年 月 日			
〃	2. 3.25	726,300,000	25,044,826	50,089,698
〃	2. 3.25	242,700,000	8,368,964	16,737,972
〃	3. 3.25	295,800,000	10,200,000	10,200,000
〃	3. 3.25	27,300,000	941,416	941,416
〃	3. 3.25	676,900,000	23,341,416	23,341,416
〃	4. 3.25	580,800,000	0	0
〃	4. 3.25	919,200,000	0	0
〃	5. 3.27	1,200,000,000	0	0
計		31,881,900,000	1,211,541,332	13,303,585,116

未償還残高	発行価額	利率	償還終期	備考
		年利 %	令和年月日	
693,035,263		1.90	21. 3. 1	財務省
587,820,558		2.10	22. 3. 1	財務省
459,500,224		1.90	23. 3.20	地方公共団体金融機構
478,249,464		1.70	24. 3.20	地方公共団体金融機構
580,103,872		1.50	25. 3.20	地方公共団体金融機構
431,241,184		1.40	26. 3.20	地方公共団体金融機構
537,109,862		1.20	27. 3. 1	財務省
713,793,086		0.50	28. 3.20	地方公共団体金融機構
496,551,696		0.60	29. 3.20	地方公共団体金融機構
1,213,793,100		0.50	30. 3. 1	財務省
888,482,712		0.40	31. 3. 1	財務省
676,210,302		0.30	32. 3. 1	財務省
225,962,028		0.30	32. 3. 1	財務省
285,600,000		0.50	33. 3. 1	財務省
26,358,584		0.50	33. 3. 1	財務省
653,558,584		0.50	33. 3. 1	財務省
580,800,000		0.70	34. 3. 1	財務省
919,200,000		0.70	34. 3. 1	財務省
1,200,000,000		1.20	35. 3. 1	財務省
18,578,314,884				



議 案 第 1 1 1 号

令和 5 年 9 月 1 日

姫路市長 清 元 秀 泰

令和 4 年度姫路市都市開発整備事業会計決算認定について

地方公営企業法第 3 0 条第 4 項の規定により、令和 4 年度姫路市都市開発整備事業
会計決算について認定を得たく提出する。

令和4年度姫路市都市開発整備事業報告書

1 概況

(1) 総括事項

都市開発事業としましては、名古屋山霊苑、姫路西霊苑及び片山霊園の貸付を行いました。

(営業活動)

霊苑事業では、名古屋山霊苑 54 区画、姫路西霊苑 7 区画、片山霊園 11 区画の貸付を行いました。

また、保有土地の飾磨区山崎の 2 筆の仮換地を売却し、広畑区才の 1 筆の有償所管換えを行いました。

(財政状況)

本年度の財政状況は、収益的収支については、総収益は 81,510 千円となり、これに対する総費用は 50,268 千円で、その結果 31,242 千円の純利益を計上することとなりました。

一方、資本的収支については、新たな財源を外部に求めることなく投資有価証券購入費に 200,000 千円を支出し、不足額 200,000 千円は過年度分損益勘定留保資金で補填しました。

当会計は令和 5 年度を最後に廃止いたしますが、名古屋山霊苑、姫路西霊苑等の貸付や余剰地の分譲等を着実に遂行し、最後まで資産の有効活用に努めてまいります。

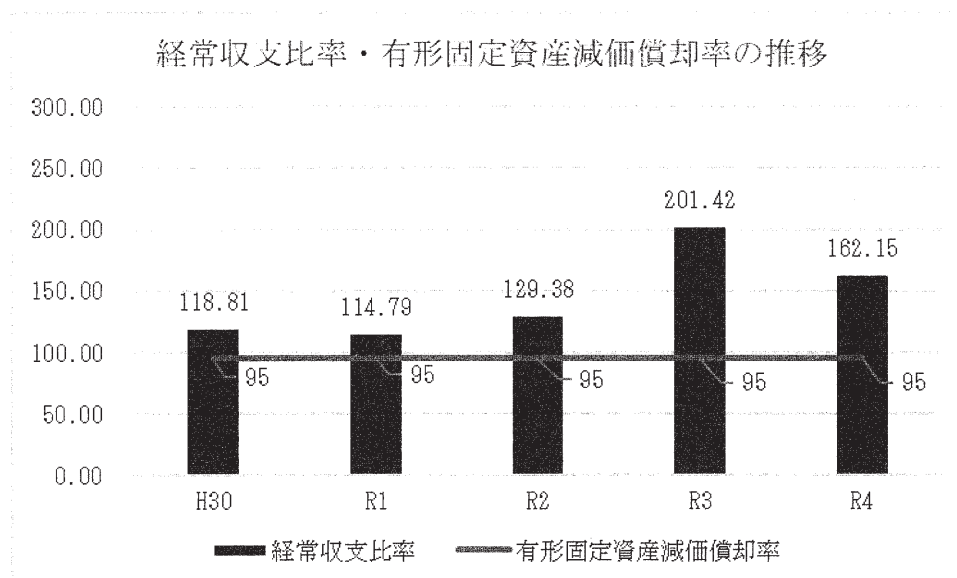
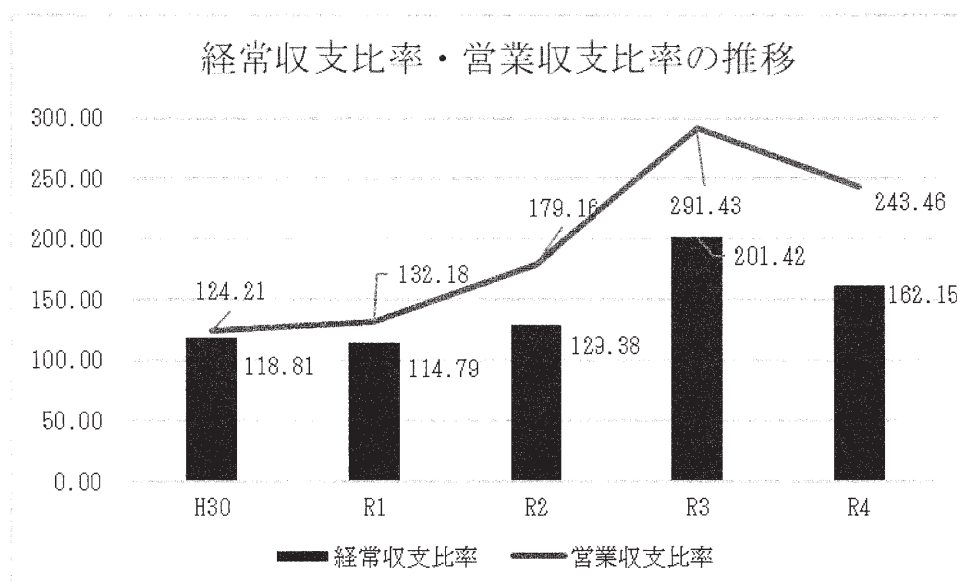
(2) 経営指標に関する事項

令和 4 年度における経営成績について、経営の健全化を示す経常収支比率は、前年度比 39.27 ポイント減の 162.15%、営業収支比率は、前年度比 47.97 ポイント減の 243.46% となり、健全経営の水準とされる 100%を上回っています。

一方、償却対象資産の減価償却の状況を示す有形固定資産減価償却率は、前年度から変わらず 95%と高水準であるが、都市開発整備事業会計の保有する有形固定資産の大部分が減価償却対象外の土地であり、有形固定資産減価償却率の算出のための有形固定資産は車両と備品等のみであるため、更新需要への備えに大きな問題はないものと考えられます。

〈経営指標の推移〉

	H30	R1	R2	R3	R4
経常収支比率	118.81	114.79	129.38	201.42	162.15
営業収支比率	124.21	132.18	179.16	291.43	243.46
有形固定資産減価償却率	95	95	95	95	95



(3) 議会議決事項

ア 議決事項

議 決 年 月 日	議案番号	件 名
令和 年 月 日 4. 10. 4	86	令和3年度姫路市都市開発整備事業会計決算認定について
5. 3. 28	10	令和5年度姫路市都市開発整備事業会計予算

イ 報告事項

提 出 年 月 日	番 号	件 名
令和 年 月 日 4. 9. 2	14	健全化判断比率及び資金不足比率の報告について

(4) 行政官庁認可事項

該当事項なし。

(5) 職員に関する事項

(単位 人)

区 分	年度当初職員数			年度末職員数		
	事務職員	技術職員	計	事務職員	技術職員	計
都市計画課	1		1	1		1

(6) 料金その他供給条件の設定、変更に関する事項

該当事項なし。

2 工 事

(1) 建設工事の概況

該当工事なし。

(2) 改良工事の概況

該当工事なし。

(3) 保存工事の概況

該当工事なし。

3 業 務

(1) 業 務 量

(単位 m²)

区 分	土 地 処 分 面 積		増 減	増 減 率 %
	令和3年度	令和4年度		
霊 苑 事 業	260.70	244.80	△ 15.90	△ 6.1
夢 前 川 事 業	237.75	159.81	△ 77.94	△ 32.8
一 般 土 地 事 業	105.97	0.00	△ 105.97	皆減
計	604.42	404.61	△ 199.81	△ 33.1

(2) 事業収入に関する事項

(単位 円)

科目 \ 年度	令和3年度	令和4年度	増 減	増減率%
都市開発事業収益	87,980,107	81,500,914	△ 6,479,193	△ 7.4
営業収益	82,298,377	75,243,690	△ 7,054,687	△ 8.6
土地売却収益	82,298,377	75,243,690	△ 7,054,687	△ 8.6
営業外収益	5,680,552	6,255,988	575,436	10.1
受取利息	848,612	1,453,566	604,954	71.3
雑収益	4,831,940	4,802,422	△ 29,518	△ 0.6
特別利益	1,178	1,236	58	4.9
過年度損益修正益	1,178	1,236	58	4.9
都市整備事業収益	8,400	8,400	0	0.0
営業外収益	8,400	8,400	0	0.0
雑収益	8,400	8,400	0	0.0
合計	87,988,507	81,509,314	△ 6,479,193	△ 7.4

(3) 事業費に関する事項

(単位 円)

科目	年度	令和3年度	令和4年度	増 減	増減率%
都市開発事業費用		43,683,735	50,267,303	6,583,568	15.1
営業費用		28,239,151	30,905,593	2,666,442	9.4
土地売却原価		13,671,560	10,967,154	△ 2,704,406	△ 19.8
人件費		10,109,768	10,560,548	450,780	4.5
物件費等		3,353,823	7,970,291	4,616,468	137.6
減価償却費		1,104,000	1,407,600	303,600	27.5
営業外費用		15,444,584	19,361,710	3,917,126	25.4
雑支出		15,444,584	19,361,710	3,917,126	25.4
合計		43,683,735	50,267,303	6,583,568	15.1

(4) その他主要な事項

該当事項なし。

4 会 計

(1) 重要契約の要旨

該当事項なし。

(2) 企業債及び一時借入金の概況

ア 企業債

借入実績なし。

イ 一時借入金

借入実績なし。

(3) その他会計経理に関する重要事項

該当事項なし。

令和4年度姫路市都市

(1) 収益的収入及び支出

収入

区 分	予 算		地方公営企業法第24条 第3項の規定による支出 額に係る財源充当額
	当初予算額	補正予算額	
第1款 都市開発事業収益	101,684,000		
第1項 営業収益	95,880,000		
第2項 営業外収益	5,804,000		
第3項 特別利益			
第2款 都市整備事業収益	10,000		
第2項 営業外収益	10,000		
合 計	101,694,000	0	0

支出

区 分	予 算					小 計
	当初予算額	補正予算額	予備費支出額	流用増減額	地方公営企業法第24条第3項の規定による支出額	
第1款 都市開発事業費用	97,991,000					97,991,000
第1項 営業費用	72,971,000					72,971,000
第2項 営業外費用	25,020,000					25,020,000
第2款 都市整備事業費用	500,000					500,000
第1項 営業費用	500,000					500,000
第3款 予 備 費	2,000,000					2,000,000
第1項 予 備 費	2,000,000					2,000,000
合 計	100,491,000	0	0	0	0	100,491,000

開発整備事業決算報告書

(単位 円)

額			
合計	決算額	予算額に比べ 決算額の増減	備考
101,684,000	81,500,914	△ 20,183,086	
95,880,000	75,243,690	△ 20,636,310	
5,804,000	6,255,988	451,988	
0	1,236	1,236	
10,000	8,400	△ 1,600	
10,000	8,400	△ 1,600	
101,694,000	81,509,314	△ 20,184,686	

(単位 円)

額				
地方公営 企業法第 26条第2項 の規定に よる繰越額	合計	決算額	地方公営 企業法第 26条第2 項の規定 による繰 越額	不用額
	97,991,000	50,267,303		47,723,697
	72,971,000	30,905,593		42,065,407
	25,020,000	19,361,710		5,658,290
	500,000			500,000
	500,000			500,000
	2,000,000			2,000,000
	2,000,000			2,000,000
0	100,491,000	50,267,303	0	50,223,697

(2) 資本的収入及び支出

支 出

区 分	予 算					地方公営企業法 第26条の規定に よる繰越額	継続費 通次 繰越額
	当初予算額	補 正 予 算 額	予 備 費 支 出 額	流 用 増 減 額	小 計		
第1款 都市開発事業 資本的支出	200,000,000				200,000,000		
第2項 投 資	200,000,000				200,000,000		
第3款 予 備 費	2,000,000				2,000,000		
第1項 予 備 費	2,000,000				2,000,000		
合 計	202,000,000	0	0	0	202,000,000	0	0

資本的収入額が資本的支出額に対し不足する額 200,000,000円は、過年度分損益勘定留保資金

(単位 円)

額	合 計	翌年度繰越額			不 用 額	備 考
		決 算 額	地方公営企業 法第26条の規 定による繰越額	継続費 通次 繰越額		
200,000,000	200,000,000				0	
200,000,000	200,000,000				0	
2,000,000					2,000,000	
2,000,000					2,000,000	
202,000,000	200,000,000	0	0	0	2,000,000	

200,000,000円で補填した。

令和4年度姫路市都市開発整備事業損益計算書

(令和4年4月1日から令和5年3月31日まで)

(単位 円)

(都市開発事業)

1	営業収益			
(1)	土地売却収益	<u>75,243,690</u>	75,243,690	
2	営業費用			
(1)	土地売却原価	10,967,154		
(2)	一般管理費	18,530,839		
(3)	減価償却費	<u>1,407,600</u>	<u>30,905,593</u>	
	都市開発事業営業利益			44,338,097
3	営業外収益			
(1)	受取利息	1,453,566		
(2)	雑収益	<u>4,802,422</u>	6,255,988	
4	営業外費用			
(1)	雑支出	<u>19,361,710</u>	<u>19,361,710</u>	<u>△ 13,105,722</u>
	都市開発事業経常利益			31,232,375
5	特別利益			
(1)	過年度損益修正益	<u>1,236</u>	<u>1,236</u>	<u>1,236</u>
	当年度都市開発事業純利益			31,233,611

(都市整備事業)

1	営業収益			
(1)	土地売却収益	<u>0</u>	0	
2	営業費用			
(1)	土地売却原価	<u>0</u>	<u>0</u>	
	都市整備事業営業利益			0

3 營業外收益

(1) 雜 收 益	<u>8,400</u>	<u>8,400</u>	<u>8,400</u>
都市整備事業經常利益			8,400
当年度都市整備事業純利益			8,400
当 年 度 純 利 益			31,242,011
前年度繰越利益剰余金			134,739,993
当年度未処分利益剰余金			<u><u>165,982,004</u></u>

令和4年度姫路市都市開発

(令和4年4月1日から)

	資本金	剰	
		資本	
		寄附金	国県補助金
前年度末残高	5,464,208,992	24,534,397	18,687,000
前年度処分額			
法令による処分額			
議会の議決による処分額			
処分後残高	5,464,208,992	24,534,397	18,687,000
当年度変動額	0	0	0
他会計長期借入金償還金			
当年度純利益			
当年度末残高	5,464,208,992	24,534,397	18,687,000

整備事業剰余金計算書

令和5年3月31日まで)

(単位 円)

余 金				資 本 合 計
剰 余 金		利 益 剰 余 金		
工事負担金	資本剰余金 合 計	未処分利益 剰 余 金	利益剰余金 合 計	
11,594,000	54,815,397	134,739,993	134,739,993	5,653,764,382
				0
				0
				0
11,594,000	54,815,397	(繰越利益剰余金) 134,739,993	134,739,993	5,653,764,382
0	0	31,242,011	31,242,011	31,242,011
				0
		31,242,011	31,242,011	31,242,011
11,594,000	54,815,397	(当年度未処分 利益剰余金) 165,982,004	165,982,004	5,685,006,393

令和4年度姫路市都市開発整備事業剰余金処分計算書

(単位 円)

	資 本 金	資 本 剰 余 金	未処分利益剰余金
当 年 度 末 残 高	5,464,208,992	54,815,397	165,982,004
議会の議決による処分数額	0	0	0
処 分 後 残 高	5,464,208,992	54,815,397	(繰越利益剰余金) 165,982,004

令和4年度姫路市都市開発整備事業貸借対照表

(令和5年3月31日)

(単位 円)

資 産 の 部

1 固定資産

(1) 有形固定資産

イ 土 地		380,239,416	
ロ 車 両 運 搬 具	702,000		
減価償却累計額	<u>△ 666,900</u>	35,100	
ハ 工具器具及び備品	188,000		
減価償却累計額	<u>△ 178,600</u>	9,400	
有形固定資産合計			380,283,916

(2) 無形固定資産

イ 庁 舎 利 用 権		21,528,000	
ロ ソフトウェア		<u>1,214,400</u>	
無形固定資産合計			22,742,400

(3) 投資その他の資産

イ 投資有価証券		<u>800,000,000</u>	
投資その他の資産合計			<u>800,000,000</u>

固定資産合計 1,203,026,316

1~1 土地造成

(1) 完 成 土 地		<u>324,009,942</u>	
土地造成合計			324,009,942

2 流動資産

(1) 現金及び預金		4,163,250,756	
(2) 未 収 金		<u>14,400</u>	

流動資産合計 4,163,265,156

資 産 合 計 5,690,301,414

負債の部

3 流動負債

(1) 未払金		4,495,021	
(2) 引当金			
イ 賞与等引当金	<u>800,000</u>		
引当金合計		<u>800,000</u>	
流動負債合計			<u>5,295,021</u>
負債合計			<u><u>5,295,021</u></u>

資本の部

4 資本金

5,464,208,992

5 剰余金

(1) 資本金剰余金			
イ 寄附金	24,534,397		
ロ 国庫補助金	18,687,000		
ハ 工事負担金	<u>11,594,000</u>		
資本金剰余金合計		54,815,397	
(2) 利益剰余金			
イ 当年度未処分利益剰余金	<u>165,982,004</u>		
利益剰余金合計		<u>165,982,004</u>	
剰余金合計			<u>220,797,401</u>
資本合計			<u>5,685,006,393</u>
負債資本合計			<u><u>5,690,301,414</u></u>

令和4年度姫路市都市開発整備事業キャッシュ・フロー計算書

(令和4年4月1日から令和5年3月31日まで)

(単位 円)

1 業務活動によるキャッシュ・フロー

当年度純利益		31,242,011
減価償却費		1,407,600
受取利息	△	1,453,566
未収金の増減額		2,678,207
未払金の増減額		1,379,826
土地売却原価の増加額		<u>10,967,154</u>
小計		46,221,232
利息の受取額		<u>1,453,566</u>
業務活動によるキャッシュ・フロー		47,674,798

2 投資活動によるキャッシュ・フロー

投資有価証券の取得による支出	△	<u>200,000,000</u>
投資活動によるキャッシュ・フロー	△	200,000,000

3 財務活動によるキャッシュ・フロー

財務活動によるキャッシュ・フロー		<u>0</u>
------------------	--	----------

資金増減額	△	152,325,202
資金期首残高		<u>4,315,575,958</u>
資金期末残高		4,163,250,756

注 記

1 重要な会計方針に係る事項

(1) 有価証券の評価基準及び評価方法

- ・満期保有目的債券 移動平均法による原価法。ただし、取得価額と券面額との差額が金利調整目的と認められる銘柄については償却原価法（定額法）
- ・その他有価証券 時価のあるもの 事業年度末日の市場価格等に基づく時価法（評価差額は全部資本直入法により処理し、売却原価は移動平均法により算定）
時価のないもの 移動平均法による原価法

(2) 資産の評価基準及び評価方法

完成土地及び未成土地 個別法による低価法によっている。（貸借対照表価額は収益性の低下に基づく簿価切下げの方法により算定。）

(3) 固定資産の減価償却の方法

ア 有形固定資産

定額法

・主な耐用年数

車両運搬具	4年
工具器具及び備品	5年

イ 無形固定資産

定額法

(4) 引当金の計上方法

ア 退職給付引当金

職員の退職手当は、一般会計との協議に基づき、一般会計が全額負担することとなっているため、退職給付引当金は計上していない。

イ 賞与等引当金

職員（会計年度任用職員を除く）の期末手当及び勤勉手当の支給並びに、これらに係る法定福利費の支払に備えるため、当事業年度末における支給（支払）見込額に基づき、当事業年度の負担に属する額を計上している。

(5) 消費税等の会計処理

消費税及び地方消費税の会計処理は税込方式によっている。

2 キャッシュ・フロー計算書

(1) 重要な非資金取引の内容

該当なし。

3 セグメント情報

報告セグメントが都市開発整備事業の単一セグメントのため、記載を省略している。

4 リース取引関係

該当なし。

5 重要な後発事象

該当なし。

6 その他

(1) 賞与等引当金の目的使用による取り崩しについて

当事業年度において、職員（会計年度任用職員を除く）の期末手当及び勤勉手当の支給並びにこれらに係る法定福利費の支払を行うため、賞与等引当金 800,000 円を使用した。

収 益 費 用 明 細 書

(単位 円)

款	項	目	節	金 額	備 考	
都市開発 事業収益	営業収益			81,500,914		
				75,243,690		
	営業外収益	土地売却収益			75,243,690	
				土地売却収益	75,243,690	
		受取利息及び 配当金			6,255,988	
				預金利息	40,219	
				有価証券利息	1,413,347	
				雑収益	4,802,422	
				土地使用料及び占用料	1,077,440	
				その他雑収益	18,182	
		特別利益			3,706,800	
				過年度損益 修正益	1,236	
			過年度損益修正益	1,236		
	都市整備 事業収益	営業外収益			8,400	
					8,400	
		雑収益			8,400	
				土地使用料及び占用料	8,400	
収益合計				81,509,314		

款	項	目	節	金額	備考	
都市開発 事業費用	営業費用	土地売却原価		50,267,303		
				30,905,593		
			一般管理費	土地売却原価	10,967,154	
				土地売却原価	10,967,154	
				給料	4,360,800	
				手当	1,880,774	
				法定福利費	1,602,563	
				厚生費	13,077	
				備用品費	359,556	
				旅費	130,240	
				燃料費	37,865	
				印刷製本費	2,103	
				修繕費	82,830	
				土地施設等管理費	0	
				保険料	29,486	
				使用料及び賃借料	1,270,340	
				通信運搬費	90,465	
				広告宣伝費	198,000	
				委託料	5,057,195	
				手数料	44,000	
				研修費	20,000	
				負担金補助金及び交付金	638,211	
				公課費	10,000	
		報酬	1,643,166			
		共済費	260,168			
		賞与等引当金繰入額	800,000			
		減価償却費	1,407,600			
	無形固定資産 減価償却費	1,407,600				
	営業外費用		19,361,710			
	雑支出		19,361,710			
			その他雑支出	19,361,710		
費用合計				50,267,303		

固 定 資 産

(1) 有形固定資産明細書

資産の種類	年度当初の 現在高	当年度増加額	当年度減少額	年度末現在高
土地	380,239,416			380,239,416
車両運搬具	702,000			702,000
工具器具及び備品	188,000			188,000
計	381,129,416	0	0	381,129,416

(2) 無形固定資産明細書

資産の種類	年度当初の現在高	当年度増加額	当年度減少額
庁舎利用権	22,632,000		
ソフトウェア	1,518,000		
計	24,150,000	0	0

(3) 投資その他の資産

資産の種類	年度当初の現在高	当年度増加額	当年度減少額
投資有価証券	600,000,000	200,000,000	
計	600,000,000	200,000,000	0

明 細 書

(単位 円)

減 価 償 却 累 計 額			年 度 末 償 却 未 済 高	備 考
当 年 度 増 加 額	当 年 度 減 少 額	累 計		
		0	380,239,416	
		666,900	35,100	
		178,600	9,400	
0	0	845,500	380,283,916	

(単位 円)

当 年 度 減 価 償 却 高	年 度 末 現 在 高	備 考
1,104,000	21,528,000	
303,600	1,214,400	
1,407,600	22,742,400	

(単位 円)

年 度 末 現 在 高	備 考
800,000,000	
800,000,000	

土 地 造 成 明 細 書

(単位 円)

項 目	年度当初現在高	当年度増加額	当年度減少額	当年度末現在高
完 成 土 地	334,977,096		10,967,154	324,009,942
靈 苑 事 業	334,977,096		10,967,154	324,009,942
計	334,977,096	0	10,967,154	324,009,942

議 案 第 1 1 2 号

令和 5 年 9 月 1 日

姫路市長 清 元 秀 泰

令和 4 年度姫路市下水道事業会計決算認定について

地方公営企業法第 3 0 条第 4 項の規定により、令和 4 年度姫路市下水道事業会計決算について認定を得たく提出する。



令和4年度姫路市下水道事業報告書

1 概況

(1) 総括事項

下水道事業では、浸水防除、生活環境の改善及び公共用水域の水質保全のため、下水道施設の整備とその適正維持に努めてまいりました。また、「姫路市下水道事業経営戦略」に基づき、収入増加、経費削減等の経営健全化の取組みを強力に進めております。更に、多額の資金が必要となる老朽化対策、雨水排水対策事業等の投資事業についても、計画的かつ効率的に進めております。

(処理状況)

本年度末の処理区域内人口は、514,171人で、全市人口に対する普及率は97.6%となり、前年度と比較して0.1ポイント増加しました。

総処理水量は90,655,984m³で、前年度に比べ4,395,813m³（4.6%）減少しました。

(建設改良事業)

本年度は次の工事を行いました。

管渠工事では、管渠新設工事として林田西幹線（第3工区）下水道工事などを、管渠の老朽化対策として緑台一丁目地内下水道管更生工事などを実施しました。

ポンプ場工事では、的形東排水ポンプ場整備（機械設備）工事などを実施しました。

処理場工事では、菅生澗コミュニティ・プラント他1処理場設備改築工事などを実施しました。

(財政状況)

本年度の事業成績は、収益的収支について、総収益及び総費用共に18,242,666千円（消費税及び地方消費税抜額）となり、収支は均衡しました。

資本的収支については、企業債、国庫補助金等12,907,513千円（消費税及び地方消費税抜額12,907,509千円）を財源として、建設改良費及び企業債償還金等19,866,259千円（消費税及び地方消費税抜額18,981,387千円）を支出し、不足額6,958,746千円（消費税及び地方消費税抜額6,073,878千円）は内部留保資金などで補填しました。

以上、令和4年度の事業概要について報告しましたが、今後も、施設の効率的な維持管理や適切な事業選択により、経営基盤の強化に向け一層の努力をする所存であります。

(2) 経営指標に関する事項

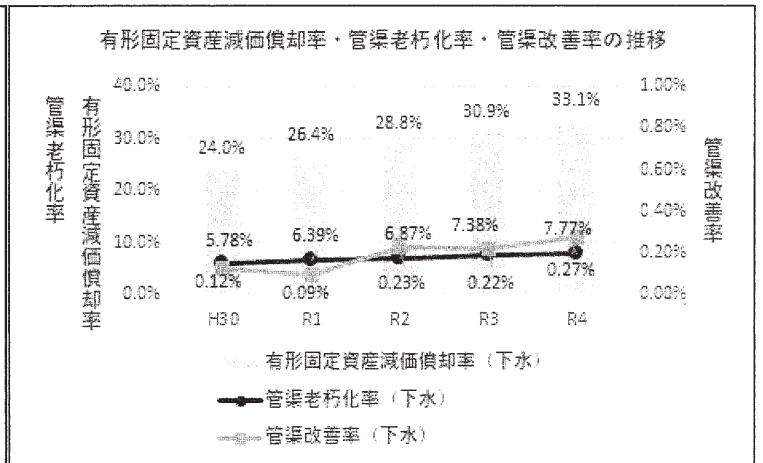
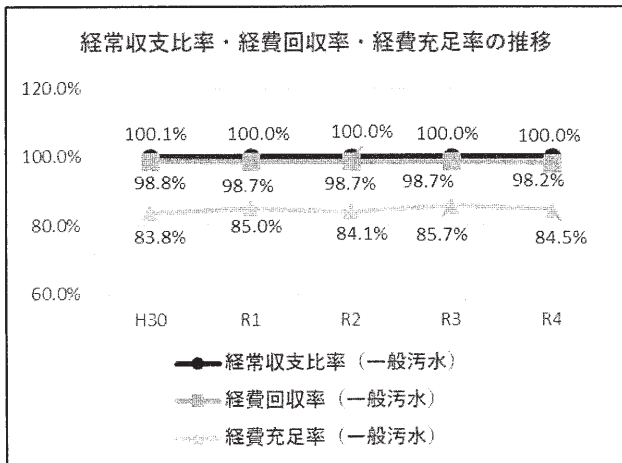
令和4年度決算における経営成績（公共下水道事業）について、経営の健全性を示す「経常収支比率」は100%、「経費回収率」については98.2%となり、一般会計から繰入金を受け入れていることもあり、それぞれ前年度と同じ高水準となっています。また、一般会計からの繰入金を除き、下水道使用料によって賄われた汚水処理経費の状況を示す「経費充足率」は84.5%となり、前年度比で1.2ポイント悪化しています。これは、前年度と比べて動力費などの維持管理にかかる経費が増加したことによるものです。

また、償却対象資産の減価償却の状況を示す「有形固定資産減価償却率」は33.1%、法定耐用年数を超えた管渠延長の割合を示す「管渠老朽化率」については7.77%となり、前年度と比べて悪化しています。限られた人員・予算の中で、管渠の老朽化対策が課題となっています。一方、当該年度に更新した管渠延長の割合を示す「管渠改善率」は0.27%となり、前年度と比べて0.05ポイント改善しています。

今後も経営指標の動向を注視しながら、下水道事業経営戦略に基づき、経営の健全化に努めてまいります。

<経営指標の推移>

	H30	R1	R2	R3	R4
経常収支比率	100.1%	100.0%	100.0%	100.0%	100.0%
経費回収率	98.8%	98.7%	98.7%	98.7%	98.2%
経費充足率	83.8%	85.0%	84.1%	85.7%	84.5%
有形固定資産減価償却率	24.0%	26.4%	28.8%	30.9%	33.1%
管渠老朽化率	5.78%	6.39%	6.87%	7.38%	7.77%
管渠改善率	0.12%	0.09%	0.23%	0.22%	0.27%



(3) 議会議決事項

ア 議決事項

議決年月日	議案番号	件名
令和 年 月 日		
4. 6. 28	5 5	企業職員の給与の種類及び基準を定める条例の一部を改正する条例について
4. 10. 4	8 7	令和3年度姫路市下水道事業会計決算認定について
4. 10. 4	9 0	令和4年度姫路市下水道事業会計補正予算（第1回）
4. 10. 4	9 7	令和3年度姫路市下水道事業会計剰余金の処分について
4. 12. 20	1 1 5	企業職員の給与の種類及び基準を定める条例の一部を改正する条例について
5. 3. 28	1 1	令和5年度姫路市下水道事業会計予算
5. 3. 28	1 6	令和4年度姫路市下水道事業会計補正予算（第2回）

イ 報告事項

提出年月日	番号	件名
令和 年 月 日		
4. 6. 3	7	令和3年度歳出予算の経費の繰越しについて
4. 9. 2	1 4	健全化判断比率及び資金不足比率の報告について

(4) 行政官庁認可事項

申請先	件名	認可年月日	備考
		令和 年 月 日	
兵庫県知事	令和4年度起債協議申請（下水道事業）	4. 8. 17	(同意)
兵庫県知事	令和4年度起債協議申請（下水道事業）	5. 3. 28	(同意)

(5) 職員に関する事項

(単位 人)

区 分	年度当初職員数				年度末職員数			
	行政職		技能	計	行政職		技能	計
	事務職員	技術職員	労務職		事務職員	技術職員	労務職	
次 長		1		1		1		1
経 営 管 理 課	(5) 8	(2)		(7) 8	(5) 8	(2)		(7) 8
上下水道 サービス課	(1) 10	(1) 6		(2) 16	(1) 10	(1) 6		(2) 16
下 水 道 部 長		1		1		1		1
下 水 道 整 備 課	1	17		18	1	17		18
下 水 道 管 理 セ ン タ ー	5	(2) 28	17	(2) 50	5	(2) 28	17	(2) 50
計	(6) 24	(5) 53	17	(11) 94	(6) 24	(5) 53	17	(11) 94

() 内は、短時間勤務職員について外書き。

(6) 料金その他供給条件の設定、変更に関する事項

実施年月日	内 容
令和 年 月 日 4. 4. 1	集落排水処理施設の統廃合について ・令和4年4月1日に集落排水処理施設の久畑処理施設を廃止し、公共下水道処理区域に変更しました。

2 工 事

(1) 建設改良工事の概況

(公共下水道事業)

(単位 円)

区 分	金 額	施 行 内 容
施 設 整 備 費	8,987,524,372	
管 渠 施 設	6,341,695,941	布設延長 2,800.85m
ポンプ場施設	1,172,435,906	姫路市公共下水道大塩ポンプ場(増設)工事委託等
処理場施設	1,473,392,525	家島浄化センター設備改築工事等
流域下水道事業 建設負担金	58,395,724	
流域下水汚泥処理事業 建設負担金	282,393,403	
その他建設負担金	77,000	大阪湾広域臨海環境整備センター建設負担金
計	9,328,390,499	

(コミュニティ・プラント事業)

(単位 円)

区 分	金 額	施 行 内 容
施 設 整 備 費	785,131,908	
管 渠 施 設	18,501,163	公共ます等設置工事等
処理場施設	766,630,745	菅生潤コミュニティ・プラント他1処理場設備改築工事等
計	785,131,908	

(集落排水事業)

(単位 円)

区 分	金 額	施 行 内 容
施 設 整 備 費	35,699,166	
管 渠 施 設	7,291,692	公共ます等設置工事等
ポンプ場施設	660,000	船津北部地区P-6中継ポンプ場ポンプ取替工事
処理場施設	27,747,474	坊勢浄化センター耐震診断調査業務委託等
計	35,699,166	

(2) 保存工事の概況

(公共下水道事業)

(単位 円)

区 分	金 額	施 行 内 容
管 渠 施 設	58,128,688	延末線下水道施設維持管理工事等 73 件
処 理 場 施 設	18,533,900	家島浄化センター 脱水機ろ布整備工事等 20 件
計	76,662,588	

(コミュニティ・プラント事業)

(単位 円)

区 分	金 額	施 行 内 容
管 渠 施 設	653,400	夢前町置本地内下水道施設維持管理工事等 2 件
処 理 場 施 設	2,798,400	寺コミュニティ・プラント 荒目スクリーン整備工事等 5 件
計	3,451,800	

(集落排水事業)

(単位 円)

区 分	金 額	施 行 内 容
管 渠 施 設	1,872,200	山田27号線下水道施設維持管理工事費等 4 件
処 理 場 施 設	4,251,500	坊勢浄化センター ディフューザー取替工事等 4 件
計	6,123,700	

3 業 務

(1) 業務量

(公共下水道事業)

区 分	年 度	令和3年度	令和4年度	増 減	増減率 %
年度末行政区域内人口	(人)	529,450	527,088	△ 2,362	△ 0.4
年度末処理区域内人口	(人)	492,756	491,228	△ 1,528	△ 0.3
年度末水洗化人口	(人)	482,930	481,972	△ 958	△ 0.2
年度末人口普及率	(%)	93.1	93.2	0.1	
年度末区域内水洗化率	(%)	98.0	98.1	0.1	
総処理水量	(m ³)	92,503,998	88,251,450	△ 4,252,548	△ 4.6
一日平均総処理水量	(m ³)	253,436	241,785	△ 11,651	△ 4.6

(コミュニティ・プラント事業)

区 分	年 度	令和3年度	令和4年度	増 減	増減率 %
年度末行政区域内人口	(人)	529,450	527,088	△ 2,362	△ 0.4
年度末処理区域内人口	(人)	14,347	14,057	△ 290	△ 2.0
年度末水洗化人口	(人)	13,840	13,569	△ 271	△ 2.0
年度末人口普及率	(%)	2.7	2.7	0.0	
年度末区域内水洗化率	(%)	96.5	96.5	0.0	
総処理水量	(m ³)	1,541,403	1,466,764	△ 74,639	△ 4.8
一日平均総処理水量	(m ³)	4,223	4,019	△ 204	△ 4.8

(集落排水事業)

区 分	年 度	令和3年度	令和4年度	増 減	増減率 %
年度末行政区域内人口	(人)	529,450	527,088	△ 2,362	△ 0.4
年度末処理区域内人口	(人)	9,153	8,886	△ 267	△ 2.9
年度末水洗化人口	(人)	8,952	8,716	△ 236	△ 2.6
年度末人口普及率	(%)	1.7	1.7	0.0	
年度末区域内水洗化率	(%)	97.8	98.1	0.3	
総処理水量	(m ³)	1,006,396	937,770	△ 68,626	△ 6.8
一日平均総処理水量	(m ³)	2,757	2,569	△ 188	△ 6.8

(2) 事業収入に関する事項

(単位 円)

科 目	年 度	令和3年度	令和4年度	増 減	増減率 %
下水道事業収益		16,867,461,246	16,965,737,763	98,276,517	0.6
営業収益		10,335,216,531	10,243,615,832	△ 91,600,699	△ 0.9
下水道使用料		8,584,546,624	8,538,839,539	△ 45,707,085	△ 0.5
国庫補助金		217,500	170,500	△ 47,000	△ 21.6
県補助金		44,631,000	49,861,000	5,230,000	11.7
他会計負担金		1,632,075,375	1,582,032,206	△ 50,043,169	△ 3.1
受託事業収益		28,440,365	30,383,383	1,943,018	6.8
その他営業収益		45,305,667	42,329,204	△ 2,976,463	△ 6.6
営業外収益		6,531,006,665	6,722,121,931	191,115,266	2.9
他会計負担金		2,259,779,898	2,413,249,833	153,469,935	6.8
他会計補助金		613,393,241	684,232,613	70,839,372	11.5
長期前受金戻入		3,620,526,450	3,585,213,629	△ 35,312,821	△ 1.0
引当金戻入		2,268,587		△ 2,268,587	皆減
雑収益		35,038,489	39,425,856	4,387,367	12.5
特別利益		1,238,050		△ 1,238,050	皆減
固定資産売却益		1,158,349		△ 1,158,349	皆減
その他特別利益		79,701		△ 79,701	皆減
コミュニティ・プラント事業収益		722,993,261	792,491,492	69,498,231	9.6
営業収益		185,780,293	183,536,476	△ 2,243,817	△ 1.2
コミュニティ・プラント使用料		185,769,193	183,505,195	△ 2,263,998	△ 1.2
その他営業収益		11,100	31,281	20,181	181.8
営業外収益		537,212,968	608,955,016	71,742,048	13.4
他会計補助金		180,369,240	226,630,367	46,261,127	25.6
長期前受金戻入		356,753,963	381,969,207	25,215,244	7.1
引当金戻入			251,246	251,246	皆増
雑収益		89,765	104,196	14,431	16.1
集落排水事業収益		494,747,991	484,436,590	△ 10,311,401	△ 2.1
営業収益		160,392,136	153,050,654	△ 7,341,482	△ 4.6
集落排水処理施設使用料		160,382,836	153,043,154	△ 7,339,682	△ 4.6
その他営業収益		9,300	7,500	△ 1,800	△ 19.4

科目 \ 年度	令和3年度	令和4年度	増 減	増減率 %
営業外収益	334,355,855	331,385,936	△ 2,969,919	△ 0.9
他会計負担金	192,188,943	185,683,777	△ 6,505,166	△ 3.4
他会計補助金	4,330,283	17,914,027	13,583,744	313.7
長期前受金戻入	137,754,798	127,743,938	△ 10,010,860	△ 7.3
雑収益	81,831	44,194	△ 37,637	△ 46.0
合 計	18,085,202,498	18,242,665,845	157,463,347	0.9

(3) 事業費に関する事項

(単位 円)

科目 \ 年度	令和3年度	令和4年度	増 減	増減率 %
下水道事業費用	16,867,461,246	16,965,737,763	98,276,517	0.6
営業費用	15,133,816,638	15,434,146,687	300,330,049	2.0
管 渠 費	615,773,921	583,158,734	△ 32,615,187	△ 5.3
ポンプ場費	110,797,275	136,741,547	25,944,272	23.4
処理場費	1,313,224,587	1,455,147,816	141,923,229	10.8
前処理場費	827,689,536	839,539,886	11,850,350	1.4
流域下水道 維持管理経費	757,599,993	827,184,826	69,584,833	9.2
流域下水汚泥処理事業 維持管理経費	1,414,172,728	1,493,641,227	79,468,499	5.6
普及促進費	595,841	1,872,909	1,277,068	214.3
業務費	277,409,261	277,058,587	△ 350,674	△ 0.1
総 係 費	185,063,543	237,334,259	52,270,716	28.2
水洗便所普及 奨励事業費	4,905	35,383	30,478	621.4
減価償却費	9,569,402,275	9,555,086,601	△ 14,315,674	△ 0.1
資産減耗費	62,082,773	27,344,912	△ 34,737,861	△ 56.0
営業外費用	1,733,644,608	1,531,591,076	△ 202,053,532	△ 11.7
支払利息及び 企業債取扱諸費	1,645,989,452	1,435,504,853	△ 210,484,599	△ 12.8
雑 支 出	87,655,156	96,086,223	8,431,067	9.6

科 目	年 度		増 減	増減率 %
	令和3年度	令和4年度		
コミュニティ・プラント事業費用	722,993,261	792,491,492	69,498,231	9.6
営 業 費 用	712,033,304	782,489,425	70,456,121	9.9
処 理 場 費	168,153,608	159,539,063	△ 8,614,545	△ 5.1
業 務 費	6,561,982	6,821,646	259,664	4.0
総 係 費	17,645,933	13,787,101	△ 3,858,832	△ 21.9
減 価 償 却 費	518,447,530	512,167,686	△ 6,279,844	△ 1.2
資 産 減 耗 費	1,224,251	90,173,929	88,949,678	7265.6
営 業 外 費 用	10,959,957	10,002,067	△ 957,890	△ 8.7
支 払 利 息 及 び				
企 業 債 取 扱 諸 費	10,258,300	9,786,147	△ 472,153	△ 4.6
雑 支 出	701,657	215,920	△ 485,737	△ 69.2
集落排水事業費用	494,747,991	484,436,590	△ 10,311,401	△ 2.1
営 業 費 用	436,972,646	434,593,852	△ 2,378,794	△ 0.5
処 理 場 費	130,979,178	144,787,926	13,808,748	10.5
業 務 費	4,059,091	4,206,658	147,567	3.6
総 係 費	16,913,017	19,528,408	2,615,391	15.5
減 価 償 却 費	284,602,289	266,070,612	△ 18,531,677	△ 6.5
資 産 減 耗 費	419,071	248	△ 418,823	△ 99.9
営 業 外 費 用	57,775,345	49,842,738	△ 7,932,607	△ 13.7
支 払 利 息 及 び				
企 業 債 取 扱 諸 費	57,413,017	48,378,709	△ 9,034,308	△ 15.7
雑 支 出	362,328	1,464,029	1,101,701	304.1
合 計	18,085,202,498	18,242,665,845	157,463,347	0.9

(4) その他主要な事項

該当事項なし。

4 会 計

(1) 重要契約の要旨

(単位 円)

契約年月日	契約金額	契約内容	契約先
令和 年 月 日			
4. 5. 27	200,200,000	夢前町神種地区及び新庄地区真空ステーション遠方監視設備更新工事	株式会社 E・B・S
4. 5. 27	380,745,200	網干雨水ポンプ場 設備改築工事	新菱工業 株式会社 関西支店
4. 6. 21	85,189,500	御立幹線（第3－1工区）下水道工事	株式会社 平野組
4. 7. 4	124,718,000	神屋町四丁目地内外下水道管更生工事	株式会社 筒井工務店
4. 8. 30	75,060,700	野田川宮堀分流2号幹線外（雨水）下水道工事	澤西建設 株式会社
4. 8. 31	86,295,000	総社本町地内外（その2）下水道管更生工事	協同建設 株式会社
4. 9. 14	85,558,000	千代田町地内外下水道管更生工事	株式会社 一四一
4. 10. 5	90,750,000	白浜南準幹線外下水道工事	東和建设 株式会社
4. 10. 27	170,500,000	広畑区夢前町三丁目地内下水道工事	株式会社 平野組
4. 10. 27	170,170,000	白鳥台一丁目地内下水道管更生外工事	株式会社 ハマダ
4. 10. 31	102,032,700	御立幹線（第3－2工区）下水道工事	株式会社 泰眞建設
4. 11. 21	238,700,000	林田西幹線（第6工区）外下水道工事	株式会社 吉田組
5. 1. 23	184,305,000	緑台一丁目地内外（その2）下水道管更生外工事	株式会社 世輝
5. 1. 25	56,289,200	四郷前処理場下水道工事	株式会社 幸陽商会

(2) 企業債及び一時借入金の概況

ア 企業債

(単位 円)

借入先	区分	令和3年度末 現在高	令和4年度決算額		令和4年度末 現在高
			発行額	償還額	
財務省		49,420,372,568	1,571,600,000	4,483,829,419	46,508,143,149
地方公共団体 金融機構		27,088,741,778	3,582,000,000	2,847,489,073	27,823,252,705
その他金融機関等		15,350,925,636	663,100,000	2,385,019,710	13,629,005,926
計		91,860,039,982	5,816,700,000	9,716,338,202	87,960,401,780

イ 一時借入金

(単位 円)

科目	区分	前年度末残高	本年度借入高	本年度償還高	本年度末残高
		一時借入金	0	2,500,000,000	2,500,000,000
計		0	2,500,000,000	2,500,000,000	0

(3) その他会計経理に関する重要事項

該当事項なし。

5 その他

(1) 他会計補助金等の使途について

(公共下水道事業)

- ア 営業収益の国庫補助金 170,500 円については、補助金に全額（特定収入以外）充当しました。
- イ 営業収益の県補助金 49,861,000 円については、負担金（課税仕入れ）に全額（特定収入）充当しました。
- ウ 営業収益の他会計負担金 1,582,032,206 円については、減価償却費等に 866,362,843 円（特定収入以外）、按分により、課税仕入れに 377,281,559 円（特定収入）、非課税仕入れに 338,387,804 円（特定収入以外）それぞれ充当しました。
- エ 営業収益の雑収益 696,870 円については、補償費に全額（特定収入以外）充当しました。
- オ 営業外収益の他会計負担金 2,413,249,833 円については、印刷製本費等（課税仕入れ）に 3,692,036 円、減価償却費等に 1,918,092,190 円（特定収入以外）、按分により、課税仕入れに 259,087,394 円（特定収入）、非課税仕入れに 232,378,213 円（特定収入以外）それぞれ充当しました。
- カ 営業外収益の他会計補助金 684,232,613 円については、印刷製本費等（課税仕入れ）に 38,916 円（特定収入）、退職給付費等に 37,461,812 円（特定収入以外）、按分により、課税仕入れに 340,939,582 円（特定収入）、非課税仕入れに 305,792,303 円（特定収入以外）それぞれ充当しました。
- キ 営業外収益の長期前受金戻入 3,585,213,629 円については、減価償却費等に全額（特定収入以外）充当しました。
- ク 営業外収益の雑収益 1,742,158 円については、企業債利息等に 1,499,658 円（特定収入以外）、按分により、課税仕入れに 127,839 円（特定収入）、非課税仕入れに 114,661 円（特定収入以外）それぞれ充当しました。
- ケ 下水道事業資本的収入の他会計出資金 3,153,140,744 円については、資本金に全額（特定収入以外）組み入れました。
- コ 下水道事業資本的収入の分担金及び負担金 40,805,950 円については、按分により、工事請負費等（課税仕入れ）に 14,886,410 円（特定収入）、保険料等に 1,124,390 円（特定収入以外）、企業債償還金うち、課税仕入れに 16,590,139 円（特定収入）、非課税仕入れに 8,205,011 円（特定収入以外）それぞれ充当しました。
- サ 下水道事業資本的収入のその他資本的収入のうち 324,141,800 円については、工事請負費等（課税仕入れ）に 314,241,942 円（特定収入）、按分により、企業債償還金のうち、課税仕入れに 6,623,875 円（特定収入）、非課税仕入れに 3,275,983 円（特定収入以外）それぞれ充当しました。

(コミュニティ・プラント事業)

- ア 営業外収益の他会計補助金 226,630,367 円については、減価償却費等に全額（特定収入以外）充当しました。
- イ 営業外収益の長期前受金戻入 381,969,207 円については、減価償却費等に全額（特定収入以外）充当しました。
- ウ 営業外収益の引当金戻入 251,246 円については、賞与等引当金繰入額に全額（特定収入以外）充当しました。
- エ 営業外収益の雑収益 97,170 円については、手当に 26,170 円（特定収入以外）、按分により、課税仕入れに 64,889 円（特定収入）、非課税仕入れに 6,111 円（特定収入以外）それぞれ充当しました。
- オ コミュニティ・プラント事業資本的収入の他会計出資金 196,425,000 円については、資本金に全額（特定収入以外）組み入れました。
- カ コミュニティ・プラント事業資本的収入の分担金 5,010,000 円については、按分により、工事請負費等（課税仕入れ）に 4,294,458 円（特定収入）、企業債償還金のうち、課税仕入れに 671,094 円（特定収入）、非課税仕入れに 44,448 円（特定収入以外）それぞれ充当しました。

(集落排水事業)

- ア 営業外収益の他会計負担金 185,683,777 円については、減価償却費等に全額（特定収入以外）充当しました。
- イ 営業外収益の他会計補助金 17,914,027 円については、減価償却費に 1,021,854 円（特定収入以外）、按分により、課税仕入れに 15,057,392 円（特定収入）、非課税仕入れに 1,834,781 円（特定収入以外）それぞれ充当しました。
- ウ 営業外収益の長期前受金戻入 127,743,938 円については、減価償却費等に全額（特定収入）充当しました。
- エ 営業外収益の雑収益 30,590 円については、手当に全額（特定収入以外）充当しました。
- オ 集落排水事業資本的収入の他会計出資金 236,433,890 円については、資本金に全額（特定収入以外）組み入れました。
- カ 集落排水事業資本的収入の分担金及び負担金 2,259,600 円については、按分により、工事請負費等（課税仕入れ）に 141,239 円（特定収入）、企業債償還金のうち、課税仕入れに 1,544,465 円（特定収入）、非課税仕入れに 573,896 円（特定収入以外）それぞれ充当しました。

令和4年度姫路市下

(1) 収益的収入及び支出

収入

区 分	予 算 額			合 計
	当初予算額	補正予算額	地方公営企業法 第24条第3項の 規定による支出 額に係る財源充 当額	
第1款 下水道事業収益	18,386,782,000	544,694,000		18,931,476,000
第1項 営業収益	11,446,230,000			11,446,230,000
第2項 営業外収益	6,939,352,000	544,694,000		7,484,046,000
第3項 特別利益	1,200,000			1,200,000
第2款 コミュニティ・プラント 事業収益	910,910,000			910,910,000
第1項 営業収益	209,393,000			209,393,000
第2項 営業外収益	701,517,000			701,517,000
第3款 集落排水 事業収益	511,604,000			511,604,000
第1項 営業収益	169,804,000			169,804,000
第2項 営業外収益	341,800,000			341,800,000
合 計	19,809,296,000	544,694,000		20,353,990,000

水道事業決算報告書

(単位 円)

決 算 額	予 算 額 に 比 べ 決 算 額 の 増 減	備 考
17,899,917,875	△ 1,031,558,125	(うち、仮受消費税及び地方消費税 863,200,071)
11,104,528,826	△ 341,701,174 (" 860,912,994)
6,795,389,049	△ 688,656,951 (" 2,287,077)
	△ 1,200,000	
879,960,197	△ 30,949,803 (" 18,352,713)
201,889,189	△ 7,503,811 (" 18,352,713)
678,071,008	△ 23,445,992	
500,021,037	△ 11,582,963 (" 15,305,157)
168,354,966	△ 1,449,034 (" 15,304,312)
331,666,071	△ 10,133,929 (" 845)
19,279,899,109	△ 1,074,090,891	

支 出

区 分	予 算 額					小 計
	当初予算額	補正予算額	予備費 支出額	流用 増減 額	地方公営企 業法第24条 第3項の規定 による支出 額	
第1款 下水道事業費用	18,025,776,000	599,165,000				18,624,941,000
第1項 営業費用	16,359,261,000	599,165,000				16,958,426,000
第2項 営業外費用	1,665,515,000					1,665,515,000
第3項 特別損失	1,000,000					1,000,000
第2款 コミュニティ・プラント 事業費用	908,577,000					908,577,000
第1項 営業費用	892,030,000					892,030,000
第2項 営業外費用	16,447,000					16,447,000
第3項 特別損失	100,000					100,000
第3款 集落排水 事業費用	508,786,000					508,786,000
第1項 営業費用	458,222,000					458,222,000
第2項 営業外費用	50,464,000					50,464,000
第3項 特別損失	100,000					100,000
第4款 予 備 費	32,000,000					32,000,000
第1項 予 備 費	32,000,000					32,000,000
合 計	19,475,139,000	599,165,000				20,074,304,000

(単位 円)

地方公営企業法第26条第2項の規定による繰越額	合 計	決 算 額	地方公営企業法第26条第2項の規定による繰越額	不 用 額	備 考
	18,624,941,000	17,398,578,730		1,226,362,270	(うち、仮払消費税及び地方消費税 528,927,190)
	16,958,426,000	15,963,073,877		995,352,123	(" 528,927,190)
	1,665,515,000	1,435,504,853		230,010,147	
	1,000,000			1,000,000	
	908,577,000	808,892,624		99,684,376	(" 16,617,052)
	892,030,000	799,106,477		92,923,523	(" 16,617,052)
	16,447,000	9,786,147		6,660,853	
	100,000			100,000	
	508,786,000	497,829,048		10,956,952	(" 14,856,487)
	458,222,000	449,450,339		8,771,661	(" 14,856,487)
	50,464,000	48,378,709		2,085,291	
	100,000			100,000	
	32,000,000			32,000,000	
	32,000,000			32,000,000	
	20,074,304,000	18,705,300,402		1,369,003,598	

(2) 資本的収入及び支出

収 入

区 分	予 算			
	当初予算額	補正予算額	地方公営企業法第26条の規定による繰越額に係る財源充当額	継続費通次繰越額に係る財源充当額
第1款 下水道事業	13,070,329,000	170,000,000	5,927,434,000	
資本的収入				
第1項 企業債	6,083,400,000		3,237,300,000	
第2項 国庫補助金	3,567,894,000		2,690,134,000	
第3項 他会計出資金	3,333,217,000			
第4項 分担金及び負担金	48,249,000			
第5項 その他資本的収入	37,569,000	170,000,000		
第2款 コミュニティ・プラント事業	553,936,000		306,500,000	
資本的収入				
第1項 企業債	408,500,000		306,500,000	
第2項 他会計出資金	141,356,000			
第3項 分担金及び負担金	4,080,000			
第4項 県補助金				
第3款 集落排水事業	278,285,000			
資本的収入				
第1項 企業債	19,600,000			
第2項 国庫補助金	19,250,000			
第3項 他会計出資金	237,275,000			
第4項 分担金及び負担金	2,160,000			
合 計	13,902,550,000	170,000,000	6,233,934,000	

(単位 円)

額			
合 計	決 算 額	予算額に比べ 決算額の増減	備 考
19,167,763,000	11,783,774,724	△ 7,383,988,276	(うち、仮受消費税及び地方消費税 3,916)
9,320,700,000	5,144,800,000	△ 4,175,900,000	翌年度繰越額に対する財源充当額 3,692,600,000
6,258,028,000	3,119,521,961	△ 3,138,506,039	” 3,044,684,000
3,333,217,000	3,153,140,744	△ 180,076,256	
48,249,000	40,805,950	△ 7,443,050	
207,569,000	325,506,069	117,937,069	(うち、仮受消費税及び地方消費税 3,916)
860,436,000	864,799,000	4,363,000	
715,000,000	663,100,000	△ 51,900,000	翌年度繰越額に対する財源充当額 34,300,000
141,356,000	196,425,000	55,069,000	
4,080,000	5,010,000	930,000	
	264,000	264,000	
278,285,000	258,939,490	△ 19,345,510	
19,600,000	8,800,000	△ 10,800,000	翌年度繰越額に対する財源充当額 400,000
19,250,000	11,446,000	△ 7,804,000	
237,275,000	236,433,890	△ 841,110	
2,160,000	2,259,600	99,600	
20,306,484,000	12,907,513,214	△ 7,398,970,786	

支 出

区 分	予 算					地方公営企業 法第26条の規 定による繰越 額	継続費 通 次 繰越額
	当初予算額	補 正 予算額	流 充 用 増 減 額	小 計			
第1款 下水道事業	19,695,287,000	170,000,000		19,865,287,000	6,163,068,000		
資本的支出							
第1項 建設改良費	10,428,349,000	170,000,000		10,598,349,000	6,163,068,000		
第2項 企業債償還金	9,260,188,000			9,260,188,000			
第3項 水洗便所普及 奨励事業費	6,750,000			6,750,000			
第2款 コミュニティ・プラント 事業資本的支出	667,743,000		1,879,488	669,622,488	350,711,000		
第1項 建設改良費	538,540,000			538,540,000	350,711,000		
第2項 企業債償還金	129,203,000		1,879,488	131,082,488			
第3款 集落排水事業	417,966,000			417,966,000	457,000		
資本的支出							
第1項 建設改良費	54,206,000			54,206,000	457,000		
第2項 企業債償還金	363,760,000			363,760,000			
第4款 予 備 費	7,000,000		△1,879,488	5,120,512			
第1項 予 備 費	7,000,000		△1,879,488	5,120,512			
合 計	20,787,996,000	170,000,000		20,957,996,000	6,514,236,000		

資本的収入額が資本的支出額に対し不足する額6,958,746,561円は、当年度分消費税及び地方消費税
過年度分損益勘定留保資金1,070,991,076円及び当年度分損益勘定留保資金5,284,926,138円で補填した。
コミュニティ・プラント事業の企業債償還金に、予備費を1,879,488円充用した。

(単位 円)

額	決算額	翌年度繰越額		合計	不用額	備考
		地方公営企業 法第26条の規定 による繰越 額	継続費 通次 繰越額			
26,028,355,000	18,550,586,978	6,865,223,000		6,865,223,000	612,545,022	(うち、仮払消費税及び地方 消費税 810,252,308)
16,761,417,000	9,328,390,499	6,865,223,000		6,865,223,000	567,803,501	(" 810,252,308)
9,260,188,000	9,221,496,479				38,691,521	
6,750,000	700,000				6,050,000	
1,020,333,488	916,214,396	61,065,000		61,065,000	43,054,092	(" 71,375,618)
889,251,000	785,131,908	61,065,000		61,065,000	43,054,092	(" 71,375,618)
131,082,488	131,082,488					
418,423,000	399,458,401	440,000		440,000	18,524,599	(" 3,245,373)
54,663,000	35,699,166	440,000		440,000	18,523,834	(" 3,245,373)
363,760,000	363,759,235				765	
5,120,512					5,120,512	
5,120,512					5,120,512	
27,472,232,000	19,866,259,775	6,926,728,000		6,926,728,000	679,244,225	

資本的収支調整額572,829,347円、減債積立金30,000,000円、

令和4年度姫路市下水道事業損益計算書

(令和4年4月1日から令和5年3月31日まで)

(単位 円)

(公共下水道事業)

1 営業収益

(1) 下水道使用料	8,538,839,539	
(2) 国庫補助金	170,500	
(3) 県補助金	49,861,000	
(4) 他会計負担金	1,582,032,206	
(5) 受託事業収益	30,383,383	
(6) その他営業収益	42,329,204	10,243,615,832

2 営業費用

(1) 管渠費	583,158,734	
(2) ポンプ場費	136,741,547	
(3) 処理場費	1,455,147,816	
(4) 前処理場費	839,539,886	
(5) 流域下水道維持管理経費	827,184,826	
(6) 流域下水汚泥処理事業維持管理経費	1,493,641,227	
(7) 普及促進費	1,872,909	
(8) 業務費	277,058,587	
(9) 総係費	237,334,259	
(10) 水洗便所普及奨励事業費	35,383	
(11) 減価償却費	9,555,086,601	
(12) 資産減耗費	27,344,912	15,434,146,687

公共下水道事業営業損失

5,190,530,855

3 営業外収益

(1) 他会計負担金	2,413,249,833	
(2) 他会計補助金	684,232,613	
(3) 長期前受金戻入	3,585,213,629	
(4) 雑収益	39,425,856	6,722,121,931

4 営業外費用

(1) 支払利息及び企業債取扱諸費	1,435,504,853	
(2) 雑支出	96,086,223	1,531,591,076

公共下水道事業経常利益

0

当年度公共下水道事業純利益

0

(コミュニティ・プラント事業)

1	営業収益			
(1)	コミュニティ・プラント 使用料	183,505,195		
(2)	その他営業収益	<u>31,281</u>	183,536,476	
2	営業費用			
(1)	処理場費	159,539,063		
(2)	業務費	6,821,646		
(3)	総係費	13,787,101		
(4)	減価償却費	512,167,686		
(5)	資産減耗費	<u>90,173,929</u>	<u>782,489,425</u>	
	コミュニティ・プラント事業営業損失			598,952,949
3	営業外収益			
(1)	他会計補助金	226,630,367		
(2)	長期前受金戻入	381,969,207		
(3)	引当金戻入	251,246		
(4)	雑収益	<u>104,196</u>	608,955,016	
4	営業外費用			
(1)	支払利息及び 企業債取扱諸費	9,786,147		
(2)	雑支出	<u>215,920</u>	<u>10,002,067</u>	<u>598,952,949</u>
	コミュニティ・プラント事業経常利益			0
	当年度コミュニティ・プラント事業純利益			0

(集落排水事業)

1 営業収益

(1) 集落排水処理施設 使用料	153,043,154	
(2) その他営業収益	<u>7,500</u>	153,050,654

2 営業費用

(1) 処理場費	144,787,926	
(2) 業務費	4,206,658	
(3) 総係費	19,528,408	
(4) 減価償却費	266,070,612	
(5) 資産減耗費	<u>248</u>	<u>434,593,852</u>

集落排水事業営業損失

281,543,198

3 営業外収益

(1) 他会計負担金	185,683,777	
(2) 他会計補助金	17,914,027	
(3) 長期前受金戻入	127,743,938	
(4) 雑収益	<u>44,194</u>	331,385,936

4 営業外費用

(1) 支払利息及び 企業債取扱諸費	48,378,709	
(2) 雑支出	<u>1,464,029</u>	<u>49,842,738</u>

集落排水事業経常利益

0

当年度集落排水事業純利益

0

当 年 度 純 利 益	0
前 年 度 繰 越 利 益 剰 余 金	190,110,275
そ の 他 未 処 分 利 益 剰 余 金 変 動 額	<u>30,000,000</u>
当 年 度 未 処 分 利 益 剰 余 金	<u><u>220,110,275</u></u>

令和4年度姫路市下

(令和4年4月1日から)

	資本金	剰			
		資 本 剰			
		再積	評立 価金	国 県 補 助 金	他 補 会 助 計 金
前年度末残高	72,832,351,606	24,021	6,539,311,588	294,681,021	267,393,730
前年度処分額	30,000,000				
法令による処分額					
減債積立金の積立					
議会の議決による処分額	30,000,000				
自己資本金への組入	30,000,000				
処分後残高	72,862,351,606	24,021	6,539,311,588	294,681,021	267,393,730
当年度変動額	3,585,999,634	0	0	0	0
一般会計出資金の受入	3,585,999,634				
自己資本金への組入					
減債積立金の取崩					
資本剰余金の受入					
資本剰余金の取崩					
当年度純利益					
当年度末残高	76,448,351,240	24,021	6,539,311,588	294,681,021	267,393,730

水道事業剰余金計算書

令和5年3月31日まで)

(単位 円)

余 金						資 本 合 計
余 金			利 益 剰 余 金			
受益者負担金・ 分 担 金	そ の 他 資 本 剰 余 金	資 本 剰 余 金 合 計	減 積 立 債 金	未 処 分 利 益 剰 余 金	利 益 剰 余 金 合 計	
85,863,961	1,332,327,084	8,519,601,405	110,000,000	220,110,275	330,110,275	81,682,063,286
				△ 30,000,000	△ 30,000,000	0
						0
						0
				△ 30,000,000	△ 30,000,000	0
				△ 30,000,000	△ 30,000,000	0
85,863,961	1,332,327,084	8,519,601,405	110,000,000	(繰越利益剰余金) 190,110,275	300,110,275	81,682,063,286
0	0	0	△ 30,000,000	30,000,000	0	3,585,999,634
						3,585,999,634
						0
			△ 30,000,000	30,000,000		0
						0
						0
						0
85,863,961	1,332,327,084	8,519,601,405	80,000,000	(当年度未処分利益剰余金) 220,110,275	300,110,275	85,268,062,920

令和4年度姫路市下水道事業剰余金処分計算書(案)

(単位 円)

	資本金	資本剰余金	未処分利益剰余金
当年度末残高	76,448,351,240	8,519,601,405	220,110,275
議会の議決による処分類	30,000,000		△ 30,000,000
減債積立金の積立			
建設改良積立金の積立			
資本金への組入	30,000,000		△ 30,000,000
処分後残高	76,478,351,240	8,519,601,405	(繰越利益剰余金) 190,110,275

令和4年度姫路市下水道事業貸借対照表

(令和5年3月31日)

(単位 円)

資産の部

1 固定資産

(1) 有形固定資産			
イ 土地		12,861,918,444	
ロ 建物	12,826,236,598		
減価償却累計額	<u>△ 5,128,907,297</u>	7,697,329,301	
ハ 構築物	297,658,367,333		
減価償却累計額	<u>△ 89,664,071,123</u>	207,994,296,210	
ニ 機械及び装置	46,937,243,061		
減価償却累計額	<u>△ 27,034,844,083</u>	19,902,398,978	
ホ 車両運搬具	146,428,131		
減価償却累計額	<u>△ 60,769,659</u>	85,658,472	
ヘ 工具器具及び備品	176,694,959		
減価償却累計額	<u>△ 146,834,367</u>	29,860,592	
ト 建設仮勘定		<u>10,426,276,975</u>	
有形固定資産合計			258,997,738,972
(2) 無形固定資産			
イ 施設利用権		<u>7,132,133,091</u>	
無形固定資産合計			7,132,133,091
(3) 投資その他の資産			
イ 出資金		7,376,850	
ロ 貸付金		<u>1,051,000</u>	
投資その他の資産合計			<u>8,427,850</u>
固定資産合計			266,138,299,913

2 流動資産

(1) 現金・預金		4,097,706,024	
(2) 未収金	1,616,591,073		
貸倒引当金	<u>△ 7,700,000</u>	1,608,891,073	
(3) 貯蔵品		22,364,641	
(4) 前払金		6,600,000	
(5) その他流動資産		<u>420,000</u>	
流動資産合計			<u>5,735,981,738</u>
資産合計			<u>271,874,281,651</u>

負債の部

3 固定負債

(1) 企業債		
イ 建設改良費等の財源に充てるための企業債	<u>78,745,235,165</u>	
企業債合計		<u>78,745,235,165</u>
固定負債合計		78,745,235,165

4 流動負債

(1) 企業債		
イ 建設改良費等の財源に充てるための企業債	<u>9,215,166,615</u>	
企業債合計		9,215,166,615
(2) 未払金		3,524,574,576
(3) 前受金		2,909,873
(4) 引当金		
イ 賞与等引当金	<u>58,783,019</u>	
引当金合計		58,783,019
(5) その他流動負債		<u>39,040,571</u>
流動負債合計		12,840,474,654

5 繰延収益

(1) 長期前受金		
イ 再評価積立金	5,358,003	
収益化累計額	<u>△ 5,304,124</u>	53,879
ロ 国県補助金	95,565,573,006	
収益化累計額	<u>△ 35,237,872,525</u>	60,327,700,481
ハ 他会計補助金	16,855,084,752	
収益化累計額	<u>△ 7,450,099,262</u>	9,404,985,490
ニ 受贈財産評価額	18,557,144,227	
収益化累計額	<u>△ 3,963,167,635</u>	14,593,976,592
ホ 受益者負担金・分担金	9,890,244,790	
収益化累計額	<u>△ 3,230,338,138</u>	6,659,906,652
ヘ その他長期前受金	5,866,781,294	
収益化累計額	<u>△ 1,832,895,476</u>	4,033,885,818
長期前受金合計		<u>95,020,508,912</u>
繰延収益合計		<u>95,020,508,912</u>
負債合計		<u>186,606,218,731</u>

資 本 の 部

6 資 本 金

資 本 金 合 計

76,448,351,240

7 剰 余 金

(1) 資 本 剰 余 金

イ 再 評 価 積 立 金 24,021

ロ 国 県 補 助 金 6,539,311,588

ハ 他 会 計 補 助 金 294,681,021

ニ 受 贈 財 産 評 価 額 267,393,730

ホ 受 益 者 負 担 金 ・ 分 担 金 85,863,961

ヘ その他 資 本 剰 余 金 1,332,327,084

資 本 剰 余 金 合 計

8,519,601,405

(2) 利 益 剰 余 金

イ 減 債 積 立 金 80,000,000

ロ 当 年 度 未 処 分 利 益 剰 余 金 220,110,275

利 益 剰 余 金 合 計

300,110,275

剰 余 金 合 計

8,819,711,680

資 本 合 計

85,268,062,920

負 債 資 本 合 計

271,874,281,651

令和4年度姫路市下水道事業キャッシュ・フロー計算書

(令和4年4月1日から令和5年3月31日まで)

(単位 円)

1 業務活動によるキャッシュ・フロー

当年度純利益		0
減価償却費		10,333,324,899
資産減耗費		117,519,089
貸倒引当金の増減額		516,000
賞与等引当金の増減額(損益勘定支弁職員分)	△	1,061,789
長期前受金戻入	△	4,094,926,774
引当金戻入	△	251,246
雑費のうち現金支出を伴わない費用		2,795,235
支払利息		1,493,669,709
業務活動による未収金の増減額	△	64,022,714
貯蔵品の増減額	△	4,814,300
業務活動による未払金の増減額	△	1,803,957,280
その他の流動負債の増減額		4,572,208
小計		5,983,363,037
利息の支払額	△	1,493,669,709
業務活動によるキャッシュ・フロー		4,489,693,328

2 投資活動によるキャッシュ・フロー

固定資産の取得による支出	△	10,048,039,402
投資活動による支出	△	700,000
投資活動による収入		1,215,700
国庫補助金等による収入		3,113,729,461
分担金及び負担金並びにその他資本的収入		65,004,384
投資活動によるキャッシュ・フロー	△	6,868,789,857

3 財務活動によるキャッシュ・フロー

建設改良企業債による収入		5,816,700,000
建設改良企業債の償還による支出	△	9,716,338,202
他会計からの出資による収入		3,762,204,857
財務活動によるキャッシュ・フロー	△	137,433,345

資金増減額	△	2,516,529,874
資金期首残高		6,614,235,898
資金期末残高		4,097,706,024

注 記

1 重要な会計方針に係る事項

(1) たな卸資産の評価基準及び評価方法

貯蔵品 先入先出法による原価法（貸借対照表価額は収益性の低下に基づく簿価切下げの方法により算定）

(2) 固定資産の減価償却の方法

ア 有形固定資産

定額法

・主な耐用年数

建物	8～50年
構築物	10～50年
機械及び装置	6～20年
車両運搬具	3～6年
工具器具及び備品	3～15年

イ 無形固定資産

定額法

なお、施設利用権については、当該施設の法定耐用年数を基礎として算出した耐用年数（21～23年）に基づいている。

(3) 引当金の計上方法

ア 退職給付引当金

職員の退職手当は、一般会計との協議に基づき、一般会計が全額負担することとなっているため、退職給付引当金は計上していない。

イ 賞与等引当金

職員（会計年度任用職員を除く）の期末手当及び勤勉手当の支給並びにこれらに係る法定福利費の支払に備えるため、当事業年度末における支給（支払）見込額に基づき、当事業年度の負担に属する額を計上している。

ウ 貸倒引当金

債権の不納欠損による損失に備えるため、不納欠損実績率等による回収不能見込額を計上している。

(4) 消費税等の会計処理

消費税及び地方消費税の会計処理は、税抜方式によっている。なお、控除対象外消費税等については、当事業年度の費用として処理している。

2 キャッシュ・フロー計算書

(1) 重要な非資金取引の内容

開発団地等に係る管路等の有形固定資産の額及び受贈財産評価額 486,280,823 円

3 貸借対照表

(1) 企業債の償還に係る他会計の負担

貸借対照表に計上されている企業債（当事業年度の末日の翌日から起算して1年以内に償還予定のものも含む）のうち、一般会計が負担すると見込まれる額は 29,947,786,454 円である。

4 セグメント情報

(1) 報告セグメントの概要

下水道事業会計は、公共下水道事業、コミュニティ・プラント事業及び集落排水事業を運営しており、各事業で運営方針等を決定していることから、これらの3つを報告セグメントとしている。

なお、令和4年4月1日に集落排水事業の久畑処理場を廃止し、当事業年度より当該処理区域を公共下水道に接続した。

各報告セグメントに属する事業の内容は、以下のとおりである。

事業区分	事業の内容
公共下水道事業	主に市街地における下水の処理 ・終末処理場 7か所 ・県営流域下水道関連終末処理場 1か所
コミュニティ・プラント事業	旧夢前町及び旧安富町区域の一部における汚水の処理 ・コミュニティ・プラント 6か所

集落排水事業	農漁業集落における汚水の処理 ・ 農業集落排水処理施設 10か所 ・ 漁業集落排水処理施設 1か所
--------	---

(2) 報告セグメントごとの営業収益等

当事業年度（令和4年4月1日から令和5年3月31日まで）

(単位 円)

項目	公共下水道 事業	コミュニティ・ プラント事業	集落排水 事業	合計
営業収益	10,243,615,832	183,536,476	153,050,654	10,580,202,962
営業費用	15,434,146,687	782,489,425	434,593,852	16,651,229,964
営業損益	△5,190,530,855	△598,952,949	△281,543,198	△6,071,027,002
経常損益	0	0	0	0
セグメント資産	251,346,666,073	13,797,401,173	6,730,214,405	271,874,281,651
セグメント負債	172,690,405,592	8,586,729,588	5,329,083,551	186,606,218,731
その他の項目				
減価償却費	9,555,086,601	512,167,686	266,070,612	10,333,324,899
有形固定資産及び 無形固定資産の増 加額	9,187,857,956	713,756,290	32,453,793	9,934,068,039

5 リース取引関係

(1) リース取引の処理方法

下水道事業が、地方公営企業法施行規則第55条第1号に規定する事業に該当するため、リース会計に係る特例を適用し、所有権移転外ファイナンス・リース取引については通常の賃貸借取引に係る方法に準じた会計処理を行う。

なお、所有権移転ファイナンス・リース取引は該当がない。

(2) 所有権移転外ファイナンス・リース取引のうちリース総額が3,000千円以上のものに係る未経過リース料相当額
該当なし。

(3) オペレーティング・リース取引

未経過リース料相当額

1年内 4,184,338円

1年超 13,639,729円

計 17,824,067円

6 重要な後発事象

該当なし。

7 その他

(1) 賞与等引当金の目的使用による取り崩しについて

当事業年度において、職員（会計年度任用を除く）の期末手当及び勤勉手当の支給並びにこれらに係る法定福利費の支払を行うため、賞与等引当金61,493,754円を使用した。

(2) 貸倒引当金の目的使用による取り崩しについて

当事業年度において、債権の不納欠損による損失に充当するため、貸倒引当金7,048,256円を使用した。

(3) 特定収入割合が5%超であった場合の固定資産の会計処理について

特定収入に対応する課税仕入れが固定資産の取得である場合の特定収入の仕入控除税額の調整に係る会計処理は、当該調整額を特定収入である長期前受金と相殺（圧縮記帳）する方法（取得した固定資産を消費税及び地方消費税抜額で計上）によっている。

収 益 費 用 明 細 書

(単位 円)

款	項	目	節	金 額	備 考	
下水道事業 収 益	営業収益			16,965,737,763		
		営業収益		10,243,615,832		
			下水道使用料		8,538,839,539	
				下水道使用料	8,207,450,722	
				前処理済汚水 使 用 料	66,849,852	
				前処理場使用料	264,538,965	
			国庫補助金		170,500	
				国庫補助金	170,500	
			県補助金		49,861,000	
				県補助金	49,861,000	
			他会計負担金		1,582,032,206	
				一般会計負担金	1,582,032,206	
			受託事業収益		30,383,383	
				受託事業収益	30,383,383	
			その他営業収益		42,329,204	
				手 数 料	1,723,500	
				処理水売却収益	6,242,505	
				太陽光発電 事 業 収 益	29,197,728	
				雑 収 益	5,165,471	
			営業外収益		6,722,121,931	
				他会計負担金	2,413,249,833	
				一般会計負担金	2,413,249,833	
			他会計補助金		684,232,613	
				一般会計補助金	684,196,057	
				水洗化資金貸付 事業債利子補給 一般会計補助金	1,173	
				水洗化資金 貸付金等事務費 一般会計補助金	35,383	

款	項	目	節	金額	備考
		長期前受金戻入		3,585,213,629	
			長期前受金戻入	3,585,213,629	
		雑 収 益		39,425,856	
			社会保険料収入	120	
			公文書複写料収 益	34,905	
			財産使用料	19,693,187	
			その他雑収益	19,697,644	
コミュニティ・プラント 事業収益				792,491,492	
	営業収益			183,536,476	
		コミュニティ・プラント 使 用 料		183,505,195	
			コミュニティ・プラント 使 用 料	183,505,195	
		その他営業収益		31,281	
			手 数 料	9,300	
			雑 収 益	21,981	
	営業外収益			608,955,016	
		他会計補助金		226,630,367	
			一般会計補助金	226,630,367	
		長期前受金戻入		381,969,207	
			長期前受金戻入	381,969,207	
		引当金戻入		251,246	
			引当金戻入	251,246	
		雑 収 益		104,196	
			雑 収 益	104,196	
集 落 排 水 事 業 収 益				484,436,590	
	営業収益			153,050,654	
		集落排水処理施設 使 用 料		153,043,154	
			集落排水処理施設 使 用 料	153,043,154	
		その他営業収益		7,500	

款	項	目	節	金額	備考
			手 数 料	7,500	
	営業外収益			331,385,936	
		他会計負担金		185,683,777	
			一般会計負担金	185,683,777	
		他会計補助金		17,914,027	
			一般会計補助金	17,914,027	
		長期前受金戻入		127,743,938	
			長期前受金戻入	127,743,938	
		雑 収 益		44,194	
			雑 収 益	44,194	
収 益 合 計				18,242,665,845	

款	項	目	節	金額	備考
下水道事業 費用	営業費用	管渠費		16,965,737,763	
				15,434,146,687	
				583,158,734	
			給料	58,338,900	
			手当	28,469,703	
			賞与等引当金額	9,188,189	
			法定福利費	18,397,693	
			旅費	37,386	
			被服費	247,472	
			備用品費	10,801,758	
			燃料費	1,031,798	
			印刷製本費	12,750	
			通信運搬費	2,305,694	
			使用料	2,001	
			委託料	368,275,477	
			手数料	74,300	
			賃借料	3,261,270	
			修繕費	7,415,679	
			動力費	19,420,578	
			材料費	632,450	
			工事請負費	52,844,262	
			補償費	724,092	
			保険料	1,529,882	
公課費	147,400				
	ポンプ場費	136,741,547			
	給料	17,067,600			
	手当	10,643,898			

款	項	目	節	金額	備考
			賞与等引当金額 繰入	2,885,881	
			法定福利費	5,889,865	
			被服費	105,120	
			備用品費	3,026,809	
			燃料費	299,095	
			光熱水費	972,914	
			印刷製本費	5,000	
			通信運搬費	3,039,748	
			委託料	48,874,928	
			手数料	49,786	
			賃借料	116,400	
			修繕費	6,355,390	
			動力費	36,608,456	
			保険料	785,657	
			公課費	15,000	
		処理場費		1,455,147,816	
			給料	81,012,857	
			手当	42,068,964	
			賞与等引当金額 繰入	13,654,413	
			報酬	270,000	
			法定福利費	26,071,779	
			旅費	102,023	
			被服費	89,950	
			備用品費	21,994,629	
			燃料費	917,140	
			光熱水費	7,450,361	
			印刷製本費	70,488	

款	項	目	節	金額	備考
			通信運搬費	2,168,165	
			使用料	4,911	
			委託料	676,207,425	
			手数料	876,091	
			賃借料	306,473	
			修繕費	21,284,248	
			動力費	513,133,427	
			藥品費	34,233,397	
			工事請負費	10,232,000	
			保険料	2,447,668	
			公課費	58,500	
			負担金	492,907	
		前処理場費		839,539,886	
			給料	7,561,500	
			手当	4,960,657	
			賞与等引当金額	1,276,037	
			法定福利費	2,575,240	
			旅費	193,990	
			被服費	20,420	
			備用品費	7,421,483	
			燃料費	164,832	
			光熱水費	1,299,766	
			印刷製本費	17,500	
			通信運搬費	1,261,177	
			使用料	4,130	
			委託料	642,169,067	
			手数料	13,783,551	

款	項	目	節	金額	備考
			賃借料	61,600	
			修繕費	5,430,280	
			動力費	45,374,145	
			藥品費	84,306,490	
			工事請負費	6,617,000	
			食糧費	7,000	
			報償費	14,532,744	
			保險料	489,677	
			公課費	11,600	
		流域下水道 維持管理經費		827,184,826	
			負擔金	827,184,826	
		流域下水污泥处理 事業維持管理經費		1,493,641,227	
			委託料	1,493,641,227	
		普及促進費		1,872,909	
			旅費	3,637	
			備用品費	84,126	
			印刷製本費	32,500	
			通信運搬費	43,315	
			委託料	1,467,200	
			食糧費	400	
			報償費	135,024	
			負擔金	106,707	
		業務費		277,058,587	
			備用品費	24,737	
			印刷製本費	36,300	
			通信運搬費	109,171	
			負擔金	272,071,640	

款	項	目	節	金額	備考
			委託料	3,364,300	
			報償費	1,452,439	
		総係費		237,334,259	
			給料	75,038,027	
			手当	79,666,783	
			賞与等引当金額 繰入	11,455,152	
			報酬	243,600	
			法定福利費	26,397,772	
			旅費	315,426	
			備用品費	134,458	
			印刷製本費	181,680	
			通信運搬費	633,148	
			使用料	1,091	
			委託料	5,607,096	
			食糧費	1,800	
			報償費	100,400	
			補助金	388,000	
			貸倒損失	834,163	
			負担金	25,528,697	
			貸倒引当金繰入額	7,313,491	
			雑費	3,493,475	
		水洗便所普及 奨励事業費		35,383	
			印刷製本費	30,000	
			通信運搬費	4,513	
			手数料	445	
			負担金	425	
		減価償却費		9,555,086,601	

款	項	目	節	金額	備考
コミュニティ・プラント 事業費用	営業外費用	資産減耗費	有形固定資産 減価償却費	8,772,202,716	
			無形固定資産 減価償却費	782,883,885	
			固定資産除却費	27,344,912	
			固定資産除却費	27,344,912	
		支払利息及び 企業債取扱諸費	1,531,591,076		
		企業債利息	1,435,504,853		
		一時借入金利息	1,435,176,086		
		一時借入金利息	328,767		
		雑支出	96,086,223		
		雑支出	96,086,223		
	営業費用	雑支出	792,491,492		
		雑支出	782,489,425		
		処理場費	159,539,063		
		備用品費	3,615,947		
		燃料費	23,964		
		光熱水費	603,515		
		通信運搬費	2,785,339		
		委託料	81,282,343		
		手数料	780,915		
		修繕費	8,085,200		
		動力費	54,319,539		
		薬品費	4,904,301		
		工事請負費	3,138,000		
業務費	6,821,646				
通信運搬費	765				
委託料	6,820,881				
総係費	13,787,101				

款	項	目	節	金額	備考
			給料	6,445,600	
			手当	3,313,414	
			賞与等引当金額	1,146,719	
			法定福利費	1,882,779	
			燃料費	153,984	
			委託料	10,647	
			手数料	4,500	
			修繕費	260,829	
			保険料	401,273	
			公課費	18,200	
			貸倒引当金繰入額	100,000	
			雑費	38,618	
			貸倒損失	10,538	
		減価償却費		512,167,686	
			有形固定資産減価償却費	512,167,686	
		資産減耗費		90,173,929	
			固定資産除却費	90,173,929	
	営業外費用			10,002,067	
		支払利息及び企業債取扱諸費		9,786,147	
			企業債利息	9,786,147	
		雑支出		215,920	
			雑支出	215,920	
集落排水				484,436,590	
	営業費用			434,593,852	
		処理場費		144,787,926	
			備用品費	1,737,562	
			光熱水費	997,213	

款	項	目	節	金額	備考
			通信運搬費	3,157,955	
			委託料	71,659,818	
			手数料	4,637	
			修繕費	9,633,060	
			動力費	47,444,981	
			薬品費	4,585,700	
			工事請負費	5,567,000	
		業務費		4,206,658	
			通信運搬費	1,393	
			負担金	4,205,265	
		総係費		19,528,408	
			給料	9,890,400	
			手当	4,492,267	
			賞与等引当金額 繰入	1,623,820	
			法定福利費	2,964,223	
			旅費	80,985	
			手数料	1,800	
			修繕費	57,700	
			保険料	214,883	
			公課費	8,200	
			負担金	25,000	
			貸倒引当金繰入額	150,765	
			雑費	18,365	
		減価償却費		266,070,612	
			有形固定資産 減価償却費	266,070,612	
		資産減耗費		248	
			固定資産除却費	248	

款	項	目	節	金額	備考
	営業外費用			49,842,738	
		支払利息及び 企業債取扱諸費		48,378,709	
			企業債利息	48,378,709	
		雑支出		1,464,029	
			雑支出	1,464,029	
費用合計				18,242,665,845	

固 定 資 産

(1) 有形固定資産明細書

(公共下水道事業)

資産の種類	年度当初の 現在高	当年度増加額	当年度減少額	年度末現在高
土地	11,344,225,268	18,054,000		11,362,279,268
建物	10,014,801,104	113,530,520	1,853,302	10,126,478,322
構築物	272,430,661,395	4,136,706,930	22,200,727	276,545,167,598
機械及び装置	37,095,989,642	1,274,409,248	53,590,771	38,316,808,119
車両運搬具	67,016,894	3,240,696	998,963	69,258,627
工具器具及び備品	130,734,151	7,904,439	1,379,288	137,259,302
建設仮勘定	7,031,720,015	4,258,867,725	914,646,739	10,375,941,001
小計	338,115,148,469	9,812,713,558	994,669,790	346,933,192,237

(コミュニティ・プラント事業)

資産の種類	年度当初の 現在高	当年度増加額	当年度減少額	年度末現在高
土地	1,094,195,550			1,094,195,550
建物	2,311,622,615	1,907,719	1,080,297	2,312,450,037
構築物	14,210,940,093	10,224,248	598,834	14,220,565,507
機械及び装置	6,606,779,315	882,202,051	589,668,678	6,899,312,688
車両運搬具	77,169,504			77,169,504
工具器具及び備品	39,948,541		518,029	39,430,512
建設仮勘定	187,172,728	6,595,000	187,172,728	6,595,000
小計	24,527,828,346	900,929,018	779,038,566	24,649,718,798

明 細 書

(単位 円)

減 価 償 却 累 計 額			年 度 末	備 考
当 年 度 増 加 額	当 年 度 減 少 額	累 計	償 却 未 済 高	
			11,362,279,268	
321,425,293	1,100,983	4,020,284,698	6,106,193,624	
7,107,435,866	3,707,716	82,522,006,337	194,023,161,261	
1,383,905,120	45,595,352	20,777,842,542	17,538,965,577	
5,091,365	949,014	48,190,766	21,067,861	
7,685,177	1,310,315	111,143,835	26,115,467	
			10,375,941,001	
8,825,542,821	52,663,380	107,479,468,178	239,453,724,059	

(単位 円)

減 価 償 却 累 計 額			年 度 末	備 考
当 年 度 増 加 額	当 年 度 減 少 額	累 計	償 却 未 済 高	
			1,094,195,550	
39,447,551	1,026,281	1,003,531,283	1,308,918,754	
272,058,212		5,479,505,000	8,741,060,507	
188,883,536	499,574,666	5,220,193,419	1,679,119,269	
11,251,165		12,578,893	64,590,611	
527,222	492,128	35,685,645	3,744,867	
			6,595,000	
512,167,686	501,093,075	11,751,494,240	12,898,224,558	

(集落排水事業)

資産の種類	年度当初の 現在高	当年度増加額	当年度減少額	年度末現在高
土地	423,497,626		18,054,000	405,443,626
建物	402,442,101		15,133,862	387,308,239
構築物	7,045,722,232	4,383,454	157,471,458	6,892,634,228
機械及び装置	1,727,740,805	7,259,365	13,877,916	1,721,122,254
工具器具及び備品	5,145			5,145
建設仮勘定	22,930,000	20,810,974		43,740,974
小計	9,622,337,909	32,453,793	204,537,236	9,450,254,466
計	372,265,314,724	10,746,096,369	1,978,245,592	381,033,165,501

(2) 無形固定資産明細書

資産の種類	年度当初の現在高	当年度増加額	当年度減少額
施設利用権	7,605,138,674	309,878,302	
計	7,605,138,674	309,878,302	

(3) 投資

資産の種類	年度当初の現在高	当年度増加額	当年度減少額
出資金	7,376,850		
貸付金	1,665,000	700,000	1,314,000
計	9,041,850	700,000	1,314,000

(単位 円)

減 価 償 却 累 計 額			年 度 末	備 考
当 年 度 増 加 額	当 年 度 減 少 額	累 計	償 却 未 済 高	
			405,443,626	
10,181,042	3,595,474	105,091,316	282,216,923	
184,597,512	38,173,665	1,662,559,786	5,230,074,442	
71,292,058	11,295,248	1,036,808,122	684,314,132	
		4,887	258	
			43,740,974	
266,070,612	53,064,387	2,804,464,111	6,645,790,355	
9,603,781,119	606,820,842	122,035,426,529	258,997,738,972	

(単位 円)

当 年 度 減 価 償 却 高	年 度 末 現 在 高	備 考
782,883,885	7,132,133,091	
782,883,885	7,132,133,091	

(単位 円)

年 度 末 現 在 高	備 考
7,376,850	
1,051,000	
8,427,850	

企 業 債

種 類	発行年月日	発行総額	償 還 高	
			当年度償還高	償還高累計
(公共下水道事業) 建設改良費等の財源 に充てるための企業債	平成 年 月 日			
企 業 債	5. 5.28	2,520,900,000	161,903,174	2,520,900,000
〃	5. 5.28	5,107,700,000	328,038,733	5,107,700,000
〃	5. 5.28	518,500,000	33,300,328	518,500,000
〃	6. 5.20	2,400,000	146,308	2,247,334
〃	6. 5.27	523,000,000	31,882,867	489,731,432
〃	6.12.20	96,300,000	5,958,732	86,820,624
〃	7. 3.27	7,246,700,000	434,743,792	6,314,898,632
〃	7. 3.27	418,600,000	25,112,638	364,775,218
〃	7. 3.27	3,147,700,000	193,227,171	2,840,683,562
〃	7. 3.27	370,500,000	25,731,880	370,500,000
〃	7. 4.28	4,000,000,000	266,943,133	4,000,000,000
〃	7. 5.22	28,200,000	1,823,317	28,200,000
〃	7. 5.22	2,300,000	148,710	2,300,000
〃	7. 5.22	43,900,000	2,838,427	43,900,000
〃	7. 5.26	124,500,000	7,023,379	109,623,622
〃	7. 5.30	1,161,100,000	75,072,839	1,161,100,000
〃	7. 5.30	60,000,000	3,879,399	60,000,000
〃	7.11.20	34,800,000	2,074,808	33,737,241
〃	7.11.30	36,100,000	1,894,709	31,095,863
〃	8. 1.30	435,700,000	25,976,839	422,394,137
〃	8. 1.31	6,712,200,000	352,289,862	5,781,763,242
〃	8. 1.31	3,828,300,000	200,928,351	3,297,625,847
〃	8. 1.31	348,200,000	18,275,279	299,932,951
〃	8. 3.25	53,400,000	2,809,435	44,380,373
〃	8. 5.10	4,307,400,000	256,991,906	4,041,465,402
〃	8. 5.10	140,800,000	8,400,534	132,107,148
〃	8. 5.16	95,000,000	5,667,974	89,134,795
〃	8. 5.16	41,800,000	2,493,908	39,219,310
〃	8. 5.16	30,300,000	1,807,785	28,429,308
〃	8. 5.16	19,900,000	1,187,291	18,671,394
〃	8. 5.27	296,700,000	15,609,726	246,585,329
〃	9. 3.25	7,756,800,000	379,887,075	6,127,075,766
〃	9. 3.25	329,600,000	16,142,067	260,350,167
〃	9. 3.25	171,000,000	8,374,677	135,072,447

明 細 書

(単位:円)

未償還残高	発行価額	利 率	償 還 終 期	備 考
		年利 %	令和 年 月 日	
0		4.40	5. 3.31	株かんぽ生命
0		4.40	5. 3.25	財務省
0		4.40	5. 3.25	財務省
152,666		4.30	6. 3.25	財務省
33,268,568		4.30	6. 3.25	財務省
9,479,376		4.75	6. 9.25	財務省
931,801,368		4.65	7. 3. 1	財務省
53,824,782		4.65	7. 3. 1	財務省
307,016,438		4.65	6. 9.30	株かんぽ生命
0		4.75	5. 3.20	地方公共団体金融機構
0		4.30	5. 3.20	地方公共団体金融機構
0		3.95	5. 3.20	地方公共団体金融機構
0		3.95	5. 3.20	地方公共団体金融機構
0		3.95	5. 3.20	地方公共団体金融機構
14,876,378		3.85	7. 3.25	財務省
0		3.95	5. 3.20	地方公共団体金融機構
0		3.95	5. 3.20	地方公共団体金融機構
1,062,759		3.25	5. 9.20	地方公共団体金融機構
5,004,137		3.15	7. 9.25	財務省
13,305,863		3.25	5. 9.20	地方公共団体金融機構
930,436,758		3.15	7. 9.30	株かんぽ生命
530,674,153		3.15	7. 9.25	財務省
48,267,049		3.15	7. 9.25	財務省
9,019,627		3.40	8. 3. 1	財務省
265,934,598		3.45	6. 3.20	地方公共団体金融機構
8,692,852		3.45	6. 3.20	地方公共団体金融機構
5,865,205		3.45	6. 3.20	地方公共団体金融機構
2,580,690		3.45	6. 3.20	地方公共団体金融機構
1,870,692		3.45	6. 3.20	地方公共団体金融機構
1,228,606		3.45	6. 3.20	地方公共団体金融機構
50,114,671		3.40	8. 3.25	財務省
1,629,724,234		2.80	9. 3. 1	財務省
69,249,833		2.80	9. 3. 1	財務省
35,927,553		2.80	9. 3. 1	財務省

種 類	発行年月日	発行総額	償 還 高	
			当年度償還高	償還高累計
建設改良費等の財源 に充てるための企業債	平成 年 月 日			
企 業 債	9. 3.25	131,200,000	6,425,482	103,634,534
〃	9. 3.25	101,700,000	4,980,729	80,332,561
〃	9. 3.25	415,600,000	20,353,892	328,281,338
〃	9. 3.26	94,900,000	5,250,295	83,934,842
〃	9. 3.28	492,800,000	27,263,917	435,859,746
〃	9. 3.28	51,200,000	2,832,615	45,284,129
〃	9. 3.31	4,092,700,000	200,438,819	3,232,812,885
〃	9. 5.20	300,000,000	6,826,000	300,000,000
〃	9. 5.23	425,300,000	23,081,547	377,273,340
〃	9. 5.23	3,855,500,000	209,242,669	3,420,120,772
〃	9. 5.23	119,900,000	6,507,118	106,360,389
〃	9. 5.23	53,600,000	2,908,937	47,547,263
〃	9. 5.23	121,600,000	6,599,379	107,868,418
〃	9. 5.23	23,600,000	1,280,801	20,934,989
〃	9. 5.23	2,400,000	130,251	2,128,982
〃	9. 5.23	1,000,000	54,271	887,076
〃	9. 5.23	35,600,000	1,932,055	31,579,899
〃	9. 5.23	38,000,000	2,062,307	33,708,881
〃	9. 5.26	263,300,000	12,727,788	208,969,804
〃	9. 5.26	7,400,000	357,712	5,873,060
〃	10. 3.25	3,275,000,000	149,921,212	2,476,563,268
〃	10. 3.25	64,600,000	2,957,224	48,850,683
〃	10. 3.25	302,500,000	13,847,685	228,751,263
〃	10. 3.25	195,520,000	8,950,411	147,852,718
〃	10. 3.25	85,100,000	3,895,663	64,352,835
〃	10. 3.25	50,100,000	2,567,816	42,050,681
〃	10. 3.25	454,400,000	23,208,642	381,720,456
〃	10. 3.25	156,100,000	7,145,863	118,043,214
〃	10. 3.30	2,500,000,000	128,134,561	2,098,337,336
〃	10. 3.30	6,100,000	311,560	5,124,329
〃	10. 3.30	11,500,000	589,419	9,652,352
〃	10. 3.31	7,713,400,000	353,099,931	5,832,892,553
〃	10. 5.19	144,400,000	6,571,488	109,507,351
〃	10. 5.20	300,000,000	13,636,000	293,174,000
〃	10. 5.20	2,255,800,000	114,813,286	1,896,611,979
〃	10. 5.20	205,200,000	10,444,049	172,526,279
〃	10. 5.20	123,000,000	6,260,322	103,414,873
〃	10. 5.20	74,500,000	3,778,531	62,690,816

未償還残高	発行価額	利率	償還終期	備考
		年利 %	令和年月日	
27,565,466		2.80	9.3.1	財務省
21,367,439		2.80	9.3.1	財務省
87,318,662		2.80	9.3.1	財務省
10,965,158		2.90	7.3.20	地方公共団体金融機構
56,940,254		2.90	7.3.20	地方公共団体金融機構
5,915,871		2.90	7.3.20	地方公共団体金融機構
859,887,115		2.80	9.3.31	㈱かんぽ生命
0		2.50	4.5.20	地方公務員共済組合連合会
48,026,660		2.65	7.3.20	地方公共団体金融機構
435,379,228		2.65	7.3.20	地方公共団体金融機構
13,539,611		2.65	7.3.20	地方公共団体金融機構
6,052,737		2.65	7.3.20	地方公共団体金融機構
13,731,582		2.65	7.3.20	地方公共団体金融機構
2,665,011		2.65	7.3.20	地方公共団体金融機構
271,018		2.65	7.3.20	地方公共団体金融機構
112,924		2.65	7.3.20	地方公共団体金融機構
4,020,101		2.65	7.3.20	地方公共団体金融機構
4,291,119		2.65	7.3.20	地方公共団体金融機構
54,330,196		2.60	9.3.25	財務省
1,526,940		2.60	9.3.25	財務省
798,436,732		2.10	10.3.1	財務省
15,749,317		2.10	10.3.1	財務省
73,748,737		2.10	10.3.1	財務省
47,667,282		2.10	10.3.1	財務省
20,747,165		2.10	10.3.1	財務省
8,049,319		2.20	8.3.20	地方公共団体金融機構
72,679,544		2.15	8.3.20	地方公共団体金融機構
38,056,786		2.10	10.3.1	財務省
401,662,664		2.20	8.3.20	地方公共団体金融機構
975,671		2.15	8.3.20	地方公共団体金融機構
1,847,648		2.20	8.3.20	地方公共団体金融機構
1,880,507,447		2.10	10.3.31	㈱かんぽ生命
34,892,649		2.00	10.3.25	財務省
6,826,000		2.00	5.5.20	地方公務員共済組合連合会
359,188,021		2.10	8.3.20	地方公共団体金融機構
32,673,721		2.10	8.3.20	地方公共団体金融機構
19,585,127		2.10	8.3.20	地方公共団体金融機構
11,809,184		2.05	8.3.20	地方公共団体金融機構

種 類	発行年月日	発行総額	償 還 高	
			当年度償還高	償還高累計
建設改良費等の財源 に充てるための企業債	平成 年 月 日			
企 業 債	10. 5.20	3,800,000	192,731	3,197,653
〃	10. 5.20	53,800,000	2,738,255	45,233,498
〃	10. 5.20	164,700,000	8,382,724	138,475,040
〃	10. 5.25	394,100,000	17,935,065	298,870,131
〃	10. 5.25	216,700,000	9,861,783	164,336,864
〃	10. 5.28	112,800,000	5,741,173	94,839,007
〃	10. 9.30	5,200,000	256,791	4,264,113
〃	11. 3.24	54,800,000	2,731,489	43,285,117
〃	11. 3.24	16,000,000	797,515	12,637,991
〃	11. 3.25	4,844,200,000	217,170,688	3,441,441,053
〃	11. 3.25	18,400,000	824,892	13,071,823
〃	11. 3.25	247,160,000	11,080,448	175,588,656
〃	11. 3.25	484,600,000	21,725,139	344,271,983
〃	11. 3.25	103,400,000	4,635,533	73,457,950
〃	11. 3.30	416,400,000	20,755,330	328,903,704
〃	11. 3.31	4,789,500,000	214,718,429	3,402,580,803
〃	11. 5.20	300,000,000	13,636,000	279,538,000
〃	11. 5.20	3,365,800,000	164,730,159	2,676,551,076
〃	11. 5.20	90,500,000	4,415,640	72,047,561
〃	11. 5.20	224,600,000	10,992,452	178,606,385
〃	11. 5.20	2,300,000	112,568	1,829,006
〃	11. 5.20	143,900,000	7,042,804	114,432,142
〃	11. 5.20	64,000,000	3,122,662	50,950,762
〃	11. 5.20	21,200,000	1,034,382	16,877,440
〃	11. 5.20	30,200,000	1,478,059	24,015,642
〃	11. 5.20	145,900,000	7,140,689	116,022,581
〃	11. 5.20	83,000,000	4,049,703	66,076,770
〃	11. 5.20	41,000,000	2,006,636	32,604,016
〃	11. 5.25	427,800,000	18,800,988	308,058,497
〃	11. 5.25	98,000,000	4,306,911	70,569,735
〃	11.12.24	611,500,000	27,129,343	420,646,234
〃	11.12.27	57,000,000	2,811,626	43,594,848
〃	11.12.27	3,300,000	162,778	2,523,912
〃	12. 3.27	2,940,100,000	128,579,913	1,964,692,494
〃	12. 3.27	15,400,000	673,491	10,290,898
〃	12. 3.27	612,400,000	26,782,197	409,230,190
〃	12. 3.27	252,980,000	11,063,619	169,051,361
〃	12. 3.30	974,300,000	47,319,923	723,045,265

未償還残高	発行価額	利率	償還終期	備考
		年利 %	令和年月日	
602,347		2.05	8. 3.20	地方公共団体金融機構
8,566,502		2.10	8. 3.20	地方公共団体金融機構
26,224,960		2.10	8. 3.20	地方公共団体金融機構
95,229,869		2.00	10. 3.25	財務省
52,363,136		2.00	10. 3.25	財務省
17,960,993		2.10	8. 3.20	地方公共団体金融機構
935,887		1.80	8. 9.20	地方公共団体金融機構
11,514,883		2.10	9. 3.20	地方公共団体金融機構
3,362,009		2.10	9. 3.20	地方公共団体金融機構
1,402,758,947		2.10	11. 3. 1	財務省
5,328,177		2.10	11. 3. 1	財務省
71,571,344		2.10	11. 3. 1	財務省
140,328,017		2.10	11. 3. 1	財務省
29,942,050		2.10	11. 3. 1	財務省
87,496,296		2.10	9. 3.20	地方公共団体金融機構
1,386,919,197		2.10	11. 3.31	(株)かんぽ生命
20,462,000		1.75	6. 5.20	地方公務員共済組合連合会
689,248,924		1.80	9. 3.20	地方公共団体金融機構
18,452,439		1.75	9. 3.20	地方公共団体金融機構
45,993,615		1.80	9. 3.20	地方公共団体金融機構
470,994		1.80	9. 3.20	地方公共団体金融機構
29,467,858		1.80	9. 3.20	地方公共団体金融機構
13,049,238		1.75	9. 3.20	地方公共団体金融機構
4,322,560		1.75	9. 3.20	地方公共団体金融機構
6,184,358		1.80	9. 3.20	地方公共団体金融機構
29,877,419		1.80	9. 3.20	地方公共団体金融機構
16,923,230		1.75	9. 3.20	地方公共団体金融機構
8,395,984		1.80	9. 3.20	地方公共団体金融機構
119,741,503		1.70	11. 3.25	財務省
27,430,265		1.70	11. 3.25	財務省
190,853,766		2.10	11. 9.25	財務省
13,405,152		2.10	9. 9.20	地方公共団体金融機構
776,088		2.10	9. 9.20	地方公共団体金融機構
975,407,506		2.00	12. 3. 1	財務省
5,109,102		2.00	12. 3. 1	財務省
203,169,810		2.00	12. 3. 1	財務省
83,928,639		2.00	12. 3. 1	財務省
251,254,735		2.00	10. 3.20	地方公共団体金融機構

種 類	発行年月日	発行総額	償 還 高	
			当年度償還高	償還高累計
建設改良費等の財源 に充てるための企業債	平成 年 月 日			
企 業 債	12. 3.30	82,500,000	4,006,870	61,224,708
〃	12. 3.30	5,700,000	276,838	4,230,070
〃	12. 3.30	112,800,000	5,478,484	83,710,876
〃	12. 3.30	153,000,000	7,430,923	113,544,006
〃	12. 3.31	5,685,400,000	248,640,604	3,799,211,827
〃	12. 5.19	2,383,400,000	115,757,266	1,768,763,299
〃	12. 5.19	161,000,000	7,819,467	119,480,949
〃	12. 5.19	66,800,000	3,244,351	49,573,461
〃	12. 5.19	24,700,000	1,199,632	18,330,306
〃	12. 5.19	16,200,000	786,804	12,022,307
〃	12. 5.19	83,100,000	4,036,011	61,669,981
〃	12. 5.19	186,800,000	9,072,525	138,627,584
〃	12. 5.19	171,300,000	8,319,720	127,124,760
〃	12. 5.22	400,000,000	18,180,000	354,510,000
〃	12. 5.26	132,300,000	5,785,899	88,408,154
〃	12. 9.21	13,900,000	668,413	9,976,208
〃	12. 9.25	76,300,000	3,303,803	49,309,991
〃	13. 1.31	532,200,000	22,884,192	346,849,938
〃	13. 3.22	692,300,000	32,553,001	484,973,380
〃	13. 3.22	172,300,000	8,084,682	120,900,040
〃	13. 3.22	55,600,000	2,614,396	38,949,184
〃	13. 3.26	2,236,000,000	94,700,469	1,421,527,559
〃	13. 3.26	146,100,000	6,187,718	92,882,457
〃	13. 3.29	44,400,000	2,087,755	31,103,305
〃	13. 3.29	13,200,000	619,372	9,262,219
〃	13. 3.30	4,476,300,000	191,099,719	2,941,719,360
〃	13. 4.20	75,700,000	3,514,024	53,554,499
〃	13. 4.20	148,300,000	6,869,125	105,086,561
〃	13. 5. 8	1,295,300,000	60,128,335	916,369,129
〃	13. 5. 8	548,700,000	25,415,302	388,813,192
〃	13. 5. 8	40,600,000	1,884,668	28,722,758
〃	13. 5. 8	66,300,000	3,077,672	46,904,402
〃	13. 5. 8	38,900,000	1,801,814	27,564,849
〃	13. 5. 8	61,300,000	2,845,570	43,367,118
〃	13. 5.21	300,000,000	13,636,000	252,266,000
〃	13. 5.25	140,300,000	5,942,073	89,195,132
〃	13.10.30	105,700,000	4,486,647	63,733,346
〃	13.10.30	10,000,000	471,397	6,696,255

未償還残高	発行価額	利率	償還終期	備考
		年利 %	令和年月日	
21,275,292		2.00	10. 3.20	地方公共団体金融機構
1,469,930		2.00	10. 3.20	地方公共団体金融機構
29,089,124		2.00	10. 3.20	地方公共団体金融機構
39,455,994		2.00	10. 3.20	地方公共団体金融機構
1,886,188,173		2.00	12. 3.31	(株)かんぽ生命
614,636,701		2.00	10. 3.20	地方公共団体金融機構
41,519,051		2.00	10. 3.20	地方公共団体金融機構
17,226,539		2.00	10. 3.20	地方公共団体金融機構
6,369,694		2.00	10. 3.20	地方公共団体金融機構
4,177,693		2.00	10. 3.20	地方公共団体金融機構
21,430,019		2.00	10. 3.20	地方公共団体金融機構
48,172,416		2.00	10. 3.20	地方公共団体金融機構
44,175,240		2.00	10. 3.20	地方公共団体金融機構
45,490,000		1.90	7. 5.20	地方公務員共済組合連合会
43,891,846		2.00	12. 3.25	財務省
3,923,792		2.00	10. 9.20	地方公共団体金融機構
26,990,009		2.00	12. 9. 1	財務省
185,350,062		1.80	12. 9.25	財務省
207,326,620		1.70	11. 3.20	地方公共団体金融機構
51,399,960		1.65	11. 3.20	地方公共団体金融機構
16,650,816		1.70	11. 3.20	地方公共団体金融機構
814,472,441		1.60	13. 3. 1	財務省
53,217,543		1.60	13. 3. 1	財務省
13,296,695		1.70	11. 3.20	地方公共団体金融機構
3,937,781		1.65	11. 3.20	地方公共団体金融機構
1,534,580,640		1.60	12. 9.30	(株)かんぽ生命
22,145,501		1.40	11. 3.20	地方公共団体金融機構
43,213,439		1.35	11. 3.20	地方公共団体金融機構
378,930,871		1.40	11. 3.20	地方公共団体金融機構
159,886,808		1.35	11. 3.20	地方公共団体金融機構
11,877,242		1.40	11. 3.20	地方公共団体金融機構
19,395,598		1.40	11. 3.20	地方公共団体金融機構
11,335,151		1.35	11. 3.20	地方公共団体金融機構
17,932,882		1.40	11. 3.20	地方公共団体金融機構
47,734,000		1.30	8. 5.20	地方公務員共済組合連合会
51,104,868		1.60	13. 3.25	財務省
41,966,654		2.00	13. 9.25	財務省
3,303,745		2.00	11. 9.20	地方公共団体金融機構

種 類	発行年月日	発行総額	償 還 高	
			当年度償還高	償還高累計
建設改良費等の財源 に充てるための企業債	平成 年 月 日			
企 業 債	13.12.20	439,000,000	18,634,229	264,701,405
〃	14. 3.22	27,200,000	1,277,279	17,431,924
〃	14. 3.22	18,400,000	864,042	11,792,185
〃	14. 3.22	28,300,000	1,328,934	18,136,893
〃	14. 3.25	2,019,900,000	85,212,751	1,162,957,950
〃	14. 3.25	30,100,000	1,269,818	17,330,084
〃	14. 3.25	146,700,000	6,188,777	84,462,562
〃	14. 3.25	55,100,000	2,374,847	33,619,204
〃	14. 3.28	171,600,000	8,058,131	109,974,944
〃	14. 3.28	147,400,000	6,921,728	94,465,656
〃	14. 3.29	3,216,300,000	137,177,354	1,920,749,408
〃	14. 4.22	8,600,000	402,624	5,533,329
〃	14. 4.22	11,800,000	552,437	7,592,241
〃	14. 5.10	76,500,000	3,570,486	49,414,290
〃	14. 5.10	100,600,000	4,695,305	64,981,406
〃	14. 5.10	162,200,000	7,570,363	104,771,213
〃	14. 5.10	1,289,000,000	60,161,513	832,614,629
〃	14. 5.20	300,000,000	15,165,278	228,090,696
〃	14. 5.20	37,500,000	1,750,238	24,222,691
〃	14. 5.20	154,500,000	6,505,636	89,408,094
〃	14. 5.20	40,200,000	1,692,728	23,263,464
〃	15. 3.25	1,308,500,000	53,408,521	737,751,552
〃	15. 3.25	291,200,000	11,885,794	164,182,844
〃	15. 3.25	359,200,000	14,661,322	202,522,245
〃	15. 3.25	77,700,000	3,503,441	47,908,948
〃	15. 3.25	61,800,000	2,783,174	38,187,300
〃	15. 3.28	28,500,000	1,280,378	17,686,331
〃	15. 3.28	48,200,000	2,165,411	29,911,619
〃	15. 3.28	239,300,000	10,750,681	148,503,114
〃	15. 3.31	2,323,100,000	94,821,043	1,309,797,960
〃	15. 5. 9	15,900,000	712,546	9,909,289
〃	15. 5.20	136,300,000	6,092,760	85,306,821
〃	15. 5.26	143,800,000	5,843,977	82,381,063
〃	16. 3.23	34,100,000	1,527,708	18,969,132
〃	16. 3.25	359,700,000	14,527,152	179,278,089
〃	16. 3.25	3,589,100,000	144,952,461	1,788,843,446
〃	16. 3.25	5,300,000	214,051	2,641,571
〃	16. 3.30	138,200,000	6,191,476	76,877,833

未償還残高	発行価額	利率	償還終期	備考
		年利 %	令和年月日	
174,298,595		2.00	13. 9.25	財務省
9,768,076		2.20	12. 3.20	地方公共団体金融機構
6,607,815		2.20	12. 3.20	地方公共団体金融機構
10,163,107		2.20	12. 3.20	地方公共団体金融機構
856,942,050		2.20	14. 3. 1	財務省
12,769,916		2.20	14. 3. 1	財務省
62,237,438		2.20	14. 3. 1	財務省
21,480,796		0.90	14. 3. 1	財務省・利率見直し方式
61,625,056		2.20	12. 3.20	地方公共団体金融機構
52,934,344		2.20	12. 3.20	地方公共団体金融機構
1,295,550,592		2.20	13. 9.30	㈱かんぽ生命
3,066,671		2.10	12. 3.20	地方公共団体金融機構
4,207,759		2.10	12. 3.20	地方公共団体金融機構
27,085,710		2.00	12. 3.20	地方公共団体金融機構
35,618,594		2.00	12. 3.20	地方公共団体金融機構
57,428,787		2.00	12. 3.20	地方公共団体金融機構
456,385,371		2.00	12. 3.20	地方公共団体金融機構
71,909,304		1.90	9. 5.20	地方公務員共済組合連合会
13,277,309		2.00	12. 3.20	地方公共団体金融機構
65,091,906		2.10	14. 3.25	財務省
16,936,536		2.10	14. 3.25	財務省
570,748,448		1.20	15. 3. 1	財務省
127,017,156		1.20	15. 3. 1	財務省
156,677,755		1.20	15. 3. 1	財務省
29,791,052		1.35	13. 3.20	地方公共団体金融機構
23,612,700		1.30	13. 3.20	地方公共団体金融機構
10,813,669		1.20	13. 3.20	地方公共団体金融機構
18,288,381		1.20	13. 3.20	地方公共団体金融機構
90,796,886		1.20	13. 3.20	地方公共団体金融機構
1,013,302,040		1.20	15. 3.31	㈱かんぽ生命
5,990,711		1.10	13. 3.20	地方公共団体金融機構
50,993,179		1.00	13. 3.20	地方公共団体金融機構
61,418,937		0.90	15. 3.25	財務省
15,130,868		1.90	14. 3.20	地方公共団体金融機構
180,421,911		2.00	16. 3. 1	財務省
1,800,256,554		2.00	16. 3. 1	財務省
2,658,429		2.00	16. 3. 1	財務省
61,322,167		1.90	14. 3.20	地方公共団体金融機構

種 類	発行年月日	発行総額	償 還 高	
			当年度償還高	償還高累計
建設改良費等の財源 に充てるための企業債	平成 年 月 日			
企 業 債	16. 3.31	245,300,000	9,906,896	122,259,983
〃	16. 5.27	48,500,000	1,958,654	24,024,397
〃	16. 5.27	17,100,000	690,577	8,470,457
〃	16. 5.28	393,500,000	17,668,532	216,718,121
〃	16. 5.28	91,800,000	4,121,909	50,558,383
〃	16. 8. 6	265,400,000	10,713,075	129,033,355
〃	17. 3.23	181,800,000	7,994,237	91,962,428
〃	17. 3.23	55,500,000	2,440,485	28,074,337
〃	17. 3.25	4,236,400,000	167,548,401	1,927,408,328
〃	17. 5.25	47,500,000	2,802,572	42,038,580
〃	17. 5.27	85,600,000	3,388,996	39,206,784
〃	17. 5.27	3,600,000	142,527	1,648,883
〃	17. 5.27	425,500,000	18,705,662	217,634,189
〃	17.12.27	179,600,000	7,818,484	87,387,394
〃	18. 1.31	70,200,000	4,129,412	57,811,764
〃	18. 3.17	13,200,000	511,264	5,483,467
〃	18. 3.23	246,000,000	10,603,029	114,314,259
〃	18. 3.27	437,000,000	16,925,914	181,535,924
〃	18. 3.27	5,105,800,000	197,758,196	2,121,020,869
〃	18. 3.30	114,600,000	4,939,459	53,253,712
〃	18. 3.31	177,200,000	6,863,322	73,611,362
〃	18. 5.26	176,500,000	6,807,437	72,259,105
〃	19. 3.26	3,868,700,000	146,744,932	1,457,269,441
〃	19. 3.26	578,000,000	21,924,308	217,722,165
〃	19. 5.28	107,300,000	4,070,032	40,417,973
〃	20. 3.25	4,273,600,000	158,752,032	1,447,684,633
〃	20. 3.25	395,200,000	14,680,551	133,874,244
〃	20. 5.27	29,300,000	1,083,998	9,842,951
〃	21. 3.25	3,337,100,000	122,616,308	1,024,372,028
〃	21. 3.25	353,000,000	12,970,410	108,358,551
〃	21. 5.26	1,906,100,000	77,097,136	639,177,963
〃	21. 5.26	158,600,000	6,414,987	53,183,792
〃	21. 5.26	68,400,000	2,766,615	22,936,768
〃	22. 3.25	930,700,000	37,045,339	276,710,304
〃	22. 5.26	41,600,000	1,490,998	11,137,012
〃	22. 5.26	29,700,000	1,064,486	7,951,183
〃	22.12.22	44,900,000	1,778,895	12,556,771
〃	23. 3.24	32,400,000	1,146,301	7,586,988

未償還残高	発行価額	利率	償還終期	備考
		年利 %	令和年月日	
123,040,017		2.00	16. 3.31	(株)かんぽ生命
24,475,603		2.10	16. 3.25	財務省
8,629,543		2.10	16. 3.25	財務省
176,781,879		2.10	14. 3.20	地方公共団体金融機構
41,241,617		2.10	14. 3.20	地方公共団体金融機構
136,366,645		2.40	16. 3.25	財務省
89,837,572		2.10	15. 3.20	地方公共団体金融機構
27,425,663		2.10	15. 3.20	地方公共団体金融機構
2,308,991,672		2.10	17. 3. 1	財務省
5,461,420		1.80	7. 3.31	播州信用金庫
46,393,216		2.00	17. 3.25	財務省
1,951,117		2.00	17. 3.25	財務省
207,865,811		1.90	15. 3.20	地方公共団体金融機構
92,212,606		2.00	15. 9.20	地方公共団体金融機構
12,388,236		1.80	8. 3.31	兵庫西農業協同組合
7,716,533		2.10	11. 3. 1	財務省
131,685,741		2.00	16. 3.20	地方公共団体金融機構
255,464,076		2.10	18. 3. 1	財務省
2,984,779,131		2.10	18. 3. 1	財務省
61,346,288		2.00	16. 3.20	地方公共団体金融機構
103,588,638		2.10	18. 3.31	(株)かんぽ生命
104,240,895		2.30	18. 3.25	財務省
2,411,430,559		2.10	19. 3. 1	財務省
360,277,835		2.10	19. 3. 1	財務省
66,882,027		2.10	19. 3.25	財務省
2,825,915,367		2.10	20. 3. 1	財務省
261,325,756		2.10	20. 3. 1	財務省
19,457,049		2.20	20. 3.25	財務省
2,312,727,972		1.90	21. 3. 1	財務省
244,641,449		1.90	21. 3. 1	財務省
1,266,922,037		2.10	19. 3.20	地方公共団体金融機構
105,416,208		2.10	19. 3.20	地方公共団体金融機構
45,463,232		2.10	19. 3.20	地方公共団体金融機構
653,989,696		2.00	20. 3.20	地方公共団体金融機構
30,462,988		2.00	22. 3.25	財務省
21,748,817		2.00	22. 3.25	財務省
32,343,229		1.90	20. 9.20	地方公共団体金融機構
24,813,012		1.90	23. 3.20	地方公共団体金融機構

種 類	発行年月日	発行総額	償 還 高	
			当年度償還高	償還高累計
建設改良費等の財源 に充てるための企業債	平成 年 月 日			
企 業 債	23. 3.24	19,100,000	675,751	4,472,577
〃	23. 3.24	1,472,600,000	52,100,095	344,833,285
〃	23. 3.25	2,009,600,000	71,098,975	470,580,584
〃	24. 3.27	394,400,000	13,909,238	80,030,687
〃	24. 3.29	1,510,800,000	53,281,126	306,567,849
〃	25. 3.26	125,600,000	10,504,543	71,800,638
〃	25. 3.26	26,200,000	2,191,234	14,977,521
〃	25. 3.26	735,800,000	61,538,558	420,628,255
〃	25. 3.26	964,600,000	34,038,280	165,216,863
〃	25. 3.28	107,700,000	3,800,459	18,446,876
〃	25. 3.28	34,000,000	2,843,586	19,436,478
〃	26. 3.25	162,500,000	13,490,511	79,546,978
〃	26. 3.25	340,900,000	11,966,330	46,879,761
〃	26. 3.25	185,100,000	15,366,729	90,610,127
〃	26. 3.27	34,700,000	1,218,046	4,771,863
〃	27. 3.25	1,989,100,000	102,114,063	697,969,891
〃	27. 3.25	46,400,000	5,176,140	36,016,627
〃	27. 3.25	376,700,000	42,022,669	292,402,230
〃	28. 3.25	1,837,200,000	60,514,658	358,596,230
〃	29. 3.23	906,400,000	31,255,172	156,275,872
〃	29. 3.27	2,187,800,000	75,441,378	377,206,928
〃	30. 3.26	1,581,000,000	54,517,240	218,069,000
〃	30. 3.26	91,200,000	3,144,826	12,579,350
〃	30. 3.26	51,800,000	2,726,314	10,905,290
〃	30. 3.28	2,500,000	500,000	2,500,000
〃	31. 3.25	2,661,800,000	91,786,206	275,358,644
〃	31. 3.25	1,584,600,000	54,641,378	163,924,172
〃	31. 3.25	166,500,000	5,741,378	17,224,172
〃	31. 3.25	140,200,000	4,834,482	14,503,468
〃	31. 3.25	44,900,000	2,363,156	7,089,504
〃	31. 3.27	2,200,000	440,000	1,760,000
〃	31. 3.28	32,000,000	1,684,210	5,052,640
	令和 年 月 日			
〃	2. 2.27	1,026,500,000	36,660,714	54,991,079
〃	2. 2.27	101,600,000	3,628,570	5,442,895
〃	2. 2.27	30,000,000	1,071,428	1,607,158
〃	2. 3.26	127,800,000	4,406,896	8,813,808
〃	2. 3.26	930,200,000	32,075,862	64,151,726

未償還残高	発行価額	利率	償還終期	備考
		年利 %	令和年月日	
14,627,423		1.90	23. 3.20	地方公共団体金融機構
1,127,766,715		1.90	23. 3.20	地方公共団体金融機構
1,539,019,416		1.90	23. 3. 1	財務省
314,369,313		1.70	24. 3.20	地方公共団体金融機構
1,204,232,151		1.70	24. 3.20	地方公共団体金融機構
53,799,362		0.80	10. 3.20	地方公共団体金融機構
11,222,479		0.80	10. 3.20	地方公共団体金融機構
315,171,745		0.80	10. 3.20	地方公共団体金融機構
799,383,137		1.50	25. 3.20	地方公共団体金融機構
89,253,124		1.50	25. 3.20	地方公共団体金融機構
14,563,522		0.80	10. 3.20	地方公共団体金融機構
82,953,022		0.70	11. 3.20	地方公共団体金融機構
294,020,239		1.40	26. 3.20	地方公共団体金融機構
94,489,873		0.70	11. 3.20	地方公共団体金融機構
29,928,137		1.40	26. 3.20	地方公共団体金融機構
1,291,130,109		0.80	17. 3. 1	財務省
10,383,373		0.20	7. 3. 1	財務省
84,297,770		0.20	7. 3. 1	財務省
1,478,603,770		0.50	28. 3. 1	財務省
750,124,128		0.60	29. 3.20	地方公共団体金融機構
1,810,593,072		0.60	29. 3. 1	財務省
1,362,931,000		0.50	30. 3. 1	財務省
78,620,650		0.50	30. 3.20	地方公共団体金融機構
40,894,710		0.30	19. 3.20	地方公共団体金融機構
0		0.14	4.12.22	姫路信用金庫
2,386,441,356		0.40	31. 3. 1	財務省
1,420,675,828		0.40	31. 3.20	地方公共団体金融機構
149,275,828		0.40	31. 3.20	地方公共団体金融機構
125,696,532		0.40	31. 3.20	地方公共団体金融機構
37,810,496		0.20	21. 3.20	地方公共団体金融機構
440,000		0.085	5.12.25	兵庫西農業協同組合
26,947,360		0.20	21. 3.20	地方公共団体金融機構
971,508,921		0.30	31.9.20	地方公共団体金融機構
96,157,105		0.30	31.9.20	地方公共団体金融機構
28,392,842		0.30	31.9.20	地方公共団体金融機構
118,986,192		0.30	32.3.20	地方公共団体金融機構
866,048,274		0.30	32.3.20	地方公共団体金融機構

種 類	発行年月日	発行総額	償 還 高	
			当年度償還高	償還高累計
建設改良費等の財源 に充てるための企業債	令和 年 月 日			
企 業 債	2. 3.26	81,100,000	2,796,550	5,593,150
〃	2. 3.26	100,000,000	4,166,666	8,333,348
〃	2. 3.26	50,000,000	1,724,136	3,448,328
〃	3. 2.24	542,900,000	9,694,690	9,694,690
〃	3. 2.24	249,400,000	4,453,595	4,453,595
〃	3. 3.25	1,966,800,000	67,820,736	67,820,736
〃	3. 3.25	43,900,000	1,513,824	1,513,824
〃	3. 3.25	10,000,000	526,348	526,348
〃	3. 3.25	23,000,000	793,144	793,144
〃	3. 3.25	1,259,500,000	43,431,048	43,431,048
〃	3. 3.25	27,600,000	951,728	951,728
〃	3. 3.25	101,800,000	4,241,682	4,241,682
〃	4. 3.25	2,705,600,000	0	0
〃	4. 3.30	538,400,000	0	0
〃	4. 3.30	1,272,300,000	0	0
〃	4. 3.30	45,500,000	0	0
〃	4. 3.30	4,800,000	0	0
〃	4. 3.30	131,100,000	0	0
〃	4. 3.30	1,028,300,000	0	0
〃	5. 3.27	1,872,500,000	0	0
〃	5. 3.27	425,900,000	0	0
〃	5. 3.30	1,473,200,000	0	0
〃	5. 3.30	27,100,000	0	0
〃	5. 3.30	58,100,000	0	0
〃	5. 3.30	621,300,000	0	0
〃	5. 3.30	496,100,000	0	0
〃	5. 3.30	897,400,000	0	0
小 計		208,448,860,000	9,221,496,479	125,137,015,329

未償還残高	発行価額	利率	償還終期	備考
		年利 %	令和 年 月 日	
75,506,850		0.30	32.3.20	地方公共団体金融機構
91,666,652		0.20	27.3.20	地方公共団体金融機構
46,551,672		0.30	32.3.20	地方公共団体金融機構
533,205,310		0.50	32.9.20	地方公共団体金融機構
244,946,405		0.50	32.9.20	地方公共団体金融機構
1,898,979,264		0.50	33.3.1	財務省
42,386,176		0.50	33.3.20	地方公共団体金融機構
9,473,652		0.30	33.3.20	地方公共団体金融機構
22,206,856		0.50	33.3.20	地方公共団体金融機構
1,216,068,952		0.50	33.3.20	地方公共団体金融機構
26,648,272		0.50	33.3.20	地方公共団体金融機構
97,558,318		0.40	28.3.20	地方公共団体金融機構
2,705,600,000		0.70	34.3.1	財務省
538,400,000		0.70	34.3.20	地方公共団体金融機構
1,272,300,000		0.70	34.3.20	地方公共団体金融機構
45,500,000		0.60	29.3.20	地方公共団体金融機構
4,800,000		0.70	34.3.20	地方公共団体金融機構
131,100,000		0.30	19.3.20	地方公共団体金融機構
1,028,300,000		0.70	34.3.20	地方公共団体金融機構
1,872,500,000		1.20	35.3.1	財務省
425,900,000		1.20	35.3.1	財務省
1,473,200,000		1.20	35.3.20	地方公共団体金融機構
27,100,000		1.20	35.3.20	地方公共団体金融機構
58,100,000		0.70	35.3.20	地方公共団体金融機構
621,300,000		1.20	35.3.20	地方公共団体金融機構
496,100,000		1.20	35.3.20	地方公共団体金融機構
897,400,000		1.20	35.3.20	地方公共団体金融機構
83,311,844,671				

種 類	発行年月日	発行総額	償 還 高	
			当年度償還高	償還高累計
(コミュニティ・プラント事業) 建設改良費等の財源 に充てるための企業債	平成 年 月 日			
企 業 債	15. 3.27	107,300,000	4,075,792	64,701,236
〃	15. 3.27	247,500,000	9,401,291	149,240,969
〃	15. 5.23	149,600,000	5,984,000	89,760,000
〃	16. 1.23	386,100,000	14,813,142	224,149,296
〃	16. 1.23	359,100,000	13,777,258	208,474,513
〃	16. 3.29	345,100,000	13,216,537	194,370,079
〃	16. 3.29	428,200,000	16,399,076	241,174,345
〃	16. 3.31	601,000,000	24,040,000	336,560,000
〃	16. 3.31	444,400,000	17,776,000	248,864,000
〃	16. 3.31	21,700,000	868,000	12,152,000
〃	17. 3.28	131,000,000	5,044,780	68,863,731
	令和 年 月 日			
〃	2. 4.30	32,500,000	2,321,680	4,643,360
〃	3. 3.25	12,400,000	1,377,792	1,377,792
〃	3. 3.30	1,500,000	107,140	107,140
〃	4. 3.30	18,800,000	1,880,000	1,880,000
〃	4. 3.30	164,500,000	0	0
〃	5. 3.30	663,100,000	0	0
小 計		4,113,800,000	131,082,488	1,846,318,461
(集落排水事業) 建設改良費等の財源 に充てるための企業債	平成 年 月 日			
企 業 債	5. 5.14	40,400,000	2,594,664	40,400,000
〃	5. 5.14	9,700,000	622,976	9,700,000
〃	5. 8.20	120,200,000	8,092,936	120,200,000
〃	6. 5.20	72,600,000	4,425,805	67,981,839
〃	6. 5.27	172,500,000	10,515,859	161,527,098
〃	6.10.20	31,500,000	1,910,580	28,469,881
〃	7. 3.27	72,100,000	4,325,421	62,829,176
〃	7. 3.27	41,500,000	2,882,249	41,500,000
〃	7. 5.22	20,100,000	1,293,678	20,100,000
〃	7. 5.30	88,900,000	5,747,976	88,900,000
〃	7. 7.28	3,900,000	238,536	3,900,000
〃	7. 7.31	173,400,000	9,320,676	153,832,494
〃	7. 8.10	57,400,000	3,085,391	50,922,636
〃	7.11.30	117,300,000	6,156,491	101,040,021
〃	8. 5.16	127,100,000	7,583,153	119,252,972

未償還残高	発行価額	利率	償還終期	備考
		年利 %	令和年月日	
42,598,764		0.80	15. 3.25	兵庫西農業協同組合・利率見直し方式
98,259,031		0.80	15. 3.25	兵庫西農業協同組合・利率見直し方式
59,840,000		0.70	15. 2.28	兵庫西農業協同組合・利率見直し方式
161,950,704		0.70	15. 9.25	兵庫西農業協同組合・利率見直し方式
150,625,487		0.70	15. 9.25	兵庫西農業協同組合・利率見直し方式
150,729,921		0.60	16. 3.25	兵庫西農業協同組合・利率見直し方式
187,025,655		0.60	16. 3.25	兵庫西農業協同組合・利率見直し方式
264,440,000		0.60	16. 2.28	兵庫西農業協同組合・利率見直し方式
195,536,000		0.60	16. 2.28	兵庫西農業協同組合・利率見直し方式
9,548,000		0.60	16. 2.28	兵庫西農業協同組合・利率見直し方式
62,136,269		0.40	17. 3.25	兵庫西農業協同組合・利率見直し方式
27,856,640		0.07	16.12.25	兵庫西農業協同組合
11,022,208		0.04	13. 3.20	地方公共団体金融機構
1,392,860		0.07	17.12.25	兵庫西農業協同組合
16,920,000		0.07	13.12.25	兵庫西農業協同組合
164,500,000		0.20	17. 3.20	地方公共団体金融機構
663,100,000		0.07	14.12.24	兵庫西農業協同組合
2,267,481,539				
		年利 %	令和年月日	
0		4.40	5. 3.25	財務省
0		4.40	5. 3.25	財務省
0		4.90	5. 3.25	財務省
4,618,161		4.30	6. 3.25	財務省
10,972,902		4.30	6. 3.25	財務省
3,030,119		4.50	6. 9.25	財務省
9,270,824		4.65	7. 3. 1	財務省
0		4.75	5. 3.20	地方公共団体金融機構
0		3.90	5. 3.20	地方公共団体金融機構
0		3.95	5. 3.20	地方公共団体金融機構
0		3.35	5. 3.20	地方公共団体金融機構
19,567,506		3.25	7. 3.25	財務省
6,477,364		3.25	7. 3.25	財務省
16,259,979		3.15	7. 9.25	財務省
7,847,028		3.45	6. 3.20	地方公共団体金融機構

種 類	発行年月日	発行総額	償 還 高	
			当年度償還高	償還高累計
建設改良費等の財源 に充てるための企業債	平成 年 月 日			
企 業 債	9. 1.31	69,400,000	3,470,436	56,435,520
〃	9. 3.25	446,900,000	21,886,801	353,005,126
〃	9. 3.28	92,900,000	5,139,646	82,165,930
〃	9. 5.23	102,000,000	5,535,664	90,481,733
〃	9. 5.23	34,600,000	1,877,784	30,692,823
〃	10. 3.25	496,300,000	22,719,358	375,303,312
〃	10. 3.25	152,900,000	6,999,375	115,623,364
〃	10. 3.30	95,600,000	4,899,866	80,240,420
〃	10. 3.30	1,300,000	66,397	1,092,071
〃	10. 5.20	11,200,000	570,045	9,416,638
〃	10. 5.20	64,000,000	3,245,986	53,855,197
〃	10. 5.25	108,900,000	4,955,921	82,585,529
〃	10.10.30	326,200,000	13,968,602	246,572,547
〃	11. 5.20	12,000,000	585,499	9,553,269
〃	11. 5.20	227,400,000	11,129,490	180,833,001
〃	11. 5.25	100,900,000	4,434,361	72,658,023
〃	11. 5.25	209,500,000	9,207,122	150,860,812
〃	12. 3.27	724,900,000	31,702,180	484,407,193
〃	13. 3.26	448,600,000	18,999,387	285,195,556
〃	14. 3.25	337,100,000	14,221,109	194,085,411
〃	14. 3.28	48,000,000	2,254,023	30,762,222
〃	14. 5.10	53,000,000	2,473,669	34,234,736
〃	15. 3.25	330,700,000	13,498,049	186,453,526
〃	15. 3.28	97,300,000	4,371,255	60,381,750
〃	15. 5.20	44,100,000	1,971,318	27,601,107
〃	15.10.17	6,800,000	307,025	3,955,721
〃	16. 3.25	344,600,000	13,917,310	171,752,095
〃	17. 3.25	489,400,000	19,355,629	222,659,248
〃	17. 5.25	18,600,000	1,097,428	16,461,420
〃	17. 5.27	32,600,000	1,290,669	14,931,556
〃	18. 1.31	18,300,000	1,080,000	15,120,000
〃	18. 3.27	183,100,000	7,091,842	76,062,306
〃	18. 5.26	28,600,000	1,103,075	11,708,842
〃	19. 8. 7	56,400,000	2,126,113	20,914,867
〃	25. 5.23	8,700,000	309,680	1,506,084
〃	26. 3.25	267,400,000	19,159,248	149,589,969
〃	26. 3.25	31,700,000	2,271,310	17,733,740
〃	27. 3.24	24,200,000	1,723,912	11,888,537

未償還残高	発行価額	利率	償還終期	備考
		年利 %	令和年月日	
12,964,480		2.90	8.9.25	財務省
93,894,874		2.80	9.3.1	財務省
10,734,070		2.90	7.3.20	地方公共団体金融機構
11,518,267		2.65	7.3.20	地方公共団体金融機構
3,907,177		2.65	7.3.20	地方公共団体金融機構
120,996,688		2.10	10.3.1	財務省
37,276,636		2.10	10.3.1	財務省
15,359,580		2.20	8.3.20	地方公共団体金融機構
207,929		2.15	8.3.20	地方公共団体金融機構
1,783,362		2.10	8.3.20	地方公共団体金融機構
10,144,803		2.05	8.3.20	地方公共団体金融機構
26,314,471		2.00	10.3.25	財務省
79,627,453		1.10	10.9.25	財務省
2,446,731		1.75	9.3.20	地方公共団体金融機構
46,566,999		1.80	9.3.20	地方公共団体金融機構
28,241,977		1.70	11.3.25	財務省
58,639,188		1.70	11.3.25	財務省
240,492,807		2.00	12.3.1	財務省
163,404,444		1.60	13.3.1	財務省
143,014,589		2.20	14.3.1	財務省
17,237,778		2.20	12.3.20	地方公共団体金融機構
18,765,264		2.00	12.3.20	地方公共団体金融機構
144,246,474		1.20	15.3.1	財務省
36,918,250		1.20	13.3.20	地方公共団体金融機構
16,498,893		1.00	13.3.20	地方公共団体金融機構
2,844,279		1.80	13.9.20	地方公共団体金融機構
172,847,905		2.00	16.3.1	財務省
266,740,752		2.10	17.3.1	財務省
2,138,580		1.80	7.3.31	播州信用金庫
17,668,444		2.00	17.3.25	財務省
3,180,000		1.80	8.3.31	播州信用金庫
107,037,694		2.10	18.3.1	財務省
16,891,158		2.30	18.3.25	財務省
35,485,133		2.30	19.3.25	財務省
7,193,916		1.40	25.3.20	地方公共団体金融機構
117,810,031		0.70	11.3.20	地方公共団体金融機構
13,966,260		0.70	11.3.20	地方公共団体金融機構
12,311,463		0.50	12.3.20	地方公共団体金融機構

種 類	発行年月日	発行総額	償 還 高	
			当年度償還高	償還高累計
建設改良費等の財源 に充てるための企業債	平成 年 月 日			
企 業 債	27. 3.24	2,800,000	199,461	1,375,533
〃	28. 3.24	17,200,000	1,226,721	7,341,961
〃	28. 3.24	17,000,000	1,214,284	7,285,728
〃	29. 3.23	4,800,000	342,856	1,714,296
〃	29. 3.23	7,200,000	800,000	4,000,000
〃	30. 3.26	15,400,000	1,711,110	6,844,450
〃	31. 3.25	27,000,000	1,421,052	4,263,168
〃	31. 3.25	46,600,000	2,452,630	7,357,920
	令和 年 月 日			
〃	2. 2.27	15,900,000	883,332	1,325,022
〃	2. 3.26	37,700,000	1,984,210	3,968,430
〃	3. 3.25	11,800,000	621,064	621,064
〃	3. 3.25	6,200,000	326,348	326,348
〃	3. 3.25	14,500,000	763,192	763,192
〃	5. 3.30	8,800,000	0	0
小 計		7,527,600,000	363,759,235	5,146,524,430
総 計		220,090,260,000	9,716,338,202	132,129,858,220

未償還残高	発行価額	利率	償還終期	備考
		年利 %	令和 年 月 日	
1,424,467		0.50	12. 3.20	地方公共団体金融機構
9,858,039		0.10	13. 3.20	地方公共団体金融機構
9,714,272		0.10	13. 3.20	地方公共団体金融機構
3,085,704		0.10	14. 3.20	地方公共団体金融機構
3,200,000		0.01	9. 3.20	地方公共団体金融機構
8,555,550		0.01	10. 3.20	地方公共団体金融機構
22,736,832		0.20	21. 3.20	地方公共団体金融機構
39,242,080		0.20	21. 3.20	地方公共団体金融機構
14,574,978		0.10	21.9.20	地方公共団体金融機構
33,731,570		0.10	22.3.20	地方公共団体金融機構
11,178,936		0.30	23.3.20	地方公共団体金融機構
5,873,652		0.30	23.3.20	地方公共団体金融機構
13,736,808		0.30	23.3.20	地方公共団体金融機構
8,800,000		1.00	25.3.20	地方公共団体金融機構
2,381,075,570				
87,960,401,780				

